



**GESTÃO  
COMERCIAL  
VAREJO**



# **MANUAL TÉCNICO: GESTÃO COMERCIAL PARA VAREJO**

***Versão: 4.0***

---

**Gestão Comercial Varejo**

Endereço: Rua Manoel Coelho, 303 – Conjunto 31 – Centro – São Caetano do Sul – SP – CEP 09510-110

Contato: (11) 4221-2007

E-mail: [tailan.oliveira@totvspartners.com.br](mailto:tailan.oliveira@totvspartners.com.br)

Site: [www.gestao comercial varejo.com.br](http://www.gestao comercial varejo.com.br)



## Sumário

Introdução.....	4
<b>Tabelas Técnicas Cadastros.....</b>	<b>5</b>
Calendário de Semanas.....	6
Tabelas de Grade.....	8
Categorias.....	11
Estrutura de Categorias.....	13
Características.....	15
Valores de Características.....	17
Coleções.....	19
Marcas/Grifes.....	20
Produtos com Grade.....	21
Cadastro de Packs.....	34
Código de Barras.....	36
Percentual de Alocação.....	37
Percentual de Remarcação (Ciclo de vida).....	39
Meta de Compras.....	45
Classes de Defeitos.....	48
Status de Defeitos.....	49
<b>Tabelas Técnicas de Compras.....</b>	<b>50</b>
Pedido de Compra com Grade.....	51
Alocação / Distribuição.....	55
Agendamento de Entregas.....	60
Pré Nota de Entrada.....	64
Documento de Entrada / Classificação.....	69
Transferências.....	72
Remarcação de Preço.....	79
Alerta de Compras / Remarcação.....	84
Cobrança de Royalties.....	88
Inventário por grade.....	89
Importação Inventário.....	90
Ticket de Defeito.....	91
<b>Consultas Gerenciais.....</b>	<b>92</b>
Movimentação de Produto.....	92



**GESTÃO  
COMERCIAL  
VAREJO**

Resumo de Vendas / Análises Vendedores.....	97
Desempenho Comercial.....	99
Ranking de Fornecedores.....	111
Cobertura de Estoque.....	113
Ranking de Vendas.....	117
Open to Buy.....	119
DRE.....	126



## Introdução:

O **Gestão Comercial para Varejo (GCV)** é uma solução de Back Office aderente aos processos de compras, gestão do estoque e vendas.

A solução organiza, impõe e acelera os processos operacionais do Varejo.

O diferencial do Gestão Comercial são os gráficos e consultas gerenciais que maximizam lucros, giro, margem, redução de custos e rupturas do estoque.

O Gestão Comercial também é um COCKPIT. A solução entrega ao empreendedor um painel de indicadores (KPIs) que facilita a tomada de decisões e aumenta a assertividade de suas ações.

O GCV tem por objetivo a melhor utilização dos cadastros, compras e controle gerencial das rotinas do dia a dia do varejo, utilizando o conceito de cadastro por grade que facilita os processos e controle diários, cadastros de produtos por categoria facilitando a mensuração dos produtos vendidos, em carteira e até mesmo os menos vendidos apresentados em diversos tipos de consultas e análises contendo ranking que auxiliam o comprador e o gestor na hora da compra ou até mesmo em uma transferência para lojas e filiais.

O GCV é um módulo (ambiente 90) desenvolvido em linguagem ADVPL dentro do Microsiga Protheus.



**GESTÃO  
COMERCIAL  
VAREJO**

## **Gestão Comercial para Varejo (GCV) - Cadastros**

Implantação das rotinas relacionadas ao GCV.

Abaixo relação das tabelas utilizadas nos cadastros:

- AY6 - Calendario Semanas.
- SBV - Cadastro de Grades.
- SB4 - Produto com Grade.
  - Copiar.
  - Manutenção de Fotos.
  - Painel de Fotos.
  - Consulta de Fotos.
- AY0 - Cadastro de Categorias.
- AY1 - Estrutura de Categoria.
- AY3 - Caracteristicas.
- AY4 - Valores Caracteristicas.
- SLK - Codigos de Barras.
- AY2 - Marcas/Grifes.
- AY7 - Cadastro de Packs.
- AYH - Cadastro de Coleções.
- AYZ – Percentual de Alocação
- AZ1 – Percentual de Remarcação
- AZ0 – Meta de Compras

## AY6 - Calendario de Semanas:

Atualizações >Gestão Comercial para Varejo> Cadastros >Calendario Semanas

O cadastro de calendário de semanas permite que o usuário cadastre o calendário da forma em que ele é vigente na empresa, esse cadastro será utilizado em diversas rotinas do sistema, como na consulta de resumo comercial, no pedido de compras para selecionar a semana de entrega do produto pelo fornecedor. Tem o intuito de controle por semana de vendas, compras entre outros. Essa tabela deve ser alimentada anualmente. O sistema cria automaticamente o conteúdo das semanas de acordo com a data inicial selecionada.

Apresentação dos anos e semanas cadastradas, demonstrando por legenda se essa é ano passado, vigente ou futuro.

Descrição	Ano	No. Da Semana	Data Inicio	Data Final
2015	2015	01	05/01/2015	11/01/2015
2015	2015	02	12/01/2015	18/01/2015
2015	2015	03	19/01/2015	25/01/2015
2015	2015	04	26/01/2015	01/02/2015
2015	2015	05	02/02/2015	08/02/2015
2015	2015	06	09/02/2015	15/02/2015
2015	2015	07	16/02/2015	22/02/2015
2015	2015	08	23/02/2015	01/03/2015
2015	2015	09	02/03/2015	08/03/2015
2015	2015	10	09/03/2015	15/03/2015
2015	2015	11	16/03/2015	22/03/2015

Inclusão do calendário conforme utilização do calendário da empresa, no caso apresentado está sendo incluído o calendário para o ano de 2015, porém é específico dessa empresa o ano começar em 05/01/2015 e terminar em 03/01/2016.

**Calendario Comercial - INCLUIR - Informe os Parametros**

Nome do Calendario ? \* 2015

Ano do Calendario ? \* 2015

Dt Inicio - Calendario ? \* 05/01/2015

Numero de Semanas ?

52

53

Grupo Administrador: Salvar

Grupo Administrador: Bloquear

Grupo Administrador: Desbloquear

Ok Cancelar



Visualização do calendário apenas para consulta.

Seleciona Semana

Calendario de2015

Janeiro de2015					Fevereiro de2015					Marco de2015					Abril de2015					
Sem	01	02	03	53	Sem	04	05	06	07	Sem	08	09	10	11	12	Sem	13	14	15	16
S	05	12	19	04	S	26	02	09	16	S	23	02	09	16	23	S	30	06	13	20
T	06	13	20	05	T	27	03	10	17	T	24	03	10	17	24	T	31	07	14	21
Q	07	14	21	06	Q	28	04	11	18	Q	25	04	11	18	25	Q	01	08	15	22
Q	08	15	22	07	Q	29	05	12	19	Q	26	05	12	19	26	Q	02	09	16	23
S	09	16	23	08	S	30	06	13	20	S	27	06	13	20	27	S	03	10	17	24
S	10	17	24	09	S	31	07	14	21	S	28	07	14	21	28	S	04	11	18	25
D	11	18	25	10	D	01	08	15	22	D	01	08	15	22	29	D	05	12	19	26

**Campos relacionados:**

X3_CAMPO	X3_TIPO	X3_TAMANHO	X3_DECIMAL	X3_TITULO	X3_PICTURE	X3_VALID
AY6_FILIAL	C	2		Filial	@!	AY6_FILIAL
AY6_DESCRI	C	40		Descricao	@!	AY6_DESCRI
AY6_ANO	C	4		Ano		AY6_ANO
AY6_SEMANA	C	2		Nº. Da Semana	99	AY6_SEMANA
AY6_DTINI	D	8		Data Inicio		AY6_DTINI
AY6_DTFIM	D	8		Data Final		AY6_DTFIM
AY6_OBS	C	100		Observação	@S40!	AY6_OBS
AY6_DTPROC	D	8		Atualizacao		AY6_DTPROC



GESTÃO  
COMERCIAL  
VAREJO

## SBV - Tabelas de Grade:

Atualizações >Gestão Comercial para Varejo >Cadastros >Cadastro de Grades

Esse cadastro é utilizado para o cadastro das grades no sistema no modelo **linhas e colunas**. Esse cadastro é utilizado para informar modelos, tamanhos, cores, entre outras configurações que os produtos tenham semelhança dentro da empresa que diferenciam um produto do outro dentro do sistema, esse cadastro é realizado de acordo com a necessidade da empresa, basta cadastrar as grades e amarrar no cadastro do produto. Segue alguns exemplos de grades cadastradas.

A nomenclatura da grade pode ser definida da seguinte forma:

Ex.: **Linha:**

### Cores

Chave	Descricao	Sequencia	Alias WT
0001	BRANCO	01	SBV
0002	PRETO	02	SBV
0003	AMARELO	03	SBV
0004	VERMELHO	04	SBV
0005	AZUL	05	SBV

### Sabores

Chave	Descricao	Sequencia	Alias WT
0001	CHOCOLATE		SBV
0002	MORANGO		SBV
0003	BAUNILHA		SBV
0004	CREME		SBV
0005	UVA		SBV
0006	LIMÃO		SBV
0007	HORTELÃ		SBV

Ex Coluna:

Tamanho de Calçados





GESTÃO  
COMERCIAL  
VAREJO

**Opcoes para Itens de Grade - VISUALIZAR**

Tabela :  Tipo :

Desc. Tab. :

Chave	Descricao	Sequencia	Alias WT
36	36		SBV
38	38		SBV
40	40		SBV
42	42		SBV
44	44		SBV
46	46		SBV

### Capacidade

**Opcoes para Itens de Grade - VISUALIZAR**

Tabela :  Tipo :

Desc. Tab. :

Chave	Descricao	Sequencia	Alias WT
0001	250ML		SBV
0002	350ML		SBV
0003	500ML		SBV
0004	1 LITRO		SBV
0005	1,5 LITRO		SBV

A rotina de grade do produto facilita o cadastro dos itens SKU's, acrescentando o valor do campo CHAVE da tabela ao código do produto e o valor da DESCRIÇÃO ao campo de descrição do produto na tabela SB1.

Ex.

Grade L1 Cores - Chave **0004** / Descrição **Branco** (Linha)

Grade 14 Tamanho de Calçados - Chave **05** / Descrição **39** (Coluna)

No exemplo abaixo o parâmetro MV\_MASCGRD foi definido da seguinte forma: 09,04,02 (Produto Pai definido com 9 caracteres, Linha, Coluna).

Codigo: **00000009000405** / Descrição: **Produto Pai Branco 39**

Para cadastrar uma grade utilize o Incluir:

Linha:

Grades [02.9.0090] x

TOTVS | Gestão Comercial do Varejo

TOTVS Série T Manufatura MSSQL V12\_gcv Administrador 03/03/2015 Teste / Matriz

**Opcoes para Itens de Grade - INCLUIR**

Opcoes para Itens de Grade - INCLUIR

Tabela :  Tipo :

Desc. Tab. :

Chave	Descricao	Sequencia	Alias WT	Recno WT
0001	AZUL		SBV	0
0002	AMARELO			0
0003	BRANCO			0
0004	ROSA			0
0005	RED			0
0006				0

Coluna:



**GESTÃO  
COMERCIAL  
VAREJO**

Grades [02.9.0090] x

TOTVS | Gestão Comercial do Varejo

TOTVS Série T Manufatura MSSQL V12\_gcv | Administrador | 03/03/2015 | Teste / Matriz

**Opcoes para Itens de Grade - INCLUIR**

Opcoes para Itens de Grade - INCLUIR

Tabela : 2 Tipo : 2 - Coluna

Desc. Tab. : NUMERAÇÃO

Chave	Descricao	Sequencia	Alias WT	Recno WT
01	34		SBV	0
02	35			0
03	36			0
04	37			0
05	38			0
06				0

No exemplo acima foi utilizado o exemplo do conceito de cor x tamanho, utilizado em calçados e confecções.

### Campos relacionados:

X3_CAMPO	X3_TIPO	X3_TAMANHO	X3_DECIMAL	X3_TITULO	X3_PICTURE	X3_VALID
BV_FILIAL	C	2		Filial		
BV_TABELA	C	2		Tabela	@!	ExistChav("SBV")
BV_DESCTAB	C	18		Desc. Tab.	@!	
BV_CHAVE	C	6		Chave	@!	A551ChkTam()
BV_DESCRI	C	55		Descricao	@!	
BV_TIPO	C	1		Tipo		
BV_01GRPCO	C	6		Grupo de Cor	@!	
BV_01DESGR	C	15		Desc.Grupo	@!	
BV_01SEQ	C	2		Sequencia	99	
BV_01CHVAN	C	6		Chave Antiga	@!	

### Parâmetros

X6_VAR	X6_TIPO	X6_DESCRIC
MV_MASGRD	C	Indica a mascara da grade.



## AY0 - Cadastro de Categorias:

Atualizações >Gestão Comercial para Varejo >Cadastros >Categorias

O cadastro das categorias do produto pode ser efetuado sequencialmente ou de forma analítica e sintética, o principal objetivo é o cadastro de categorias para a estruturação das árvores de produtos esse cadastro será muito utilizado na consulta drilldown e para amarração no cadastro de produtos.

Abaixo a tela mostra o cadastro das categorias:

Codigo	Descricao	Tipo
0000000000	ESTRUTURA DE CATEGORIAS	
01	CALÇADOS	Grupo de Linha
0101	MASCULINO	Linha
010101	TENIS	Seção
01010101	RUNNING	Espécie
01010102	ADVENTURE	Espécie
01010103	SAPATENIS	Espécie
010102	CHINELOS/SANDALIAS	Seção
010103	SAPATO	Seção
01010301	SOCIAL	Espécie
01010302	SAPATILHA	Espécie

Codigo	Descricao	Tipo
0000000000	ESTRUTURA DE CATEGORIAS	

Para incluir uma nova categoria:



Categories [02.9.0090] x

TOTVS | Gestão Comercial do Varejo

TOTVS Série T Manufatura MSSQL V12\_gcv | Administrador | 05/03/2015 | Teste / Matriz

### Cadastro de Categorias - INCLUIR

Outras Ações | Cancelar | Salvar

Codigo\* 2107020001 | Descricao\* SANDALIA | Cod. Antigo

Tipo: 1 - Grupo de Linha, 2 - Linha, 3 - Seção, 4 - Espécie, 5 - Sub-Espécie | Status\* 1 - Ativo | Texto Etq.

Para incluir uma categoria é utilizada a codificação em árvore, é importante cadastrar o Tipo da categoria: Grupo de Linha | Linha | Seção | Espécie, essa nomenclatura também pode ser mudada para se adequar no padrão da empresa.

#### Codificação em Arvore:

Ex.

CODIGO	DESCRIÇÃO
2107020001	INFORMATICA
2107020002	IMPRESSORA
2107020003	MULTIFUNCIONAL

Em A

#### Cadastro de Categorias

+ Incluir | Alterar | Visualizar | Imprimir browse | Outras Ações

Codigo	Descricao	
2107020001	INFORMÁTICA	Linha
2107020002	IMPRESSORAR	Seção
2107020003	MULTIFUNCIONAL	Espécie

#### Campos relacionados:

X3_CAMPO	X3_TIPO	X3_TAMANHO	X3_DECIMAL	X3_TITULO	X3_PICTURE	X3_VALID
AYO_FILIAL	C	2		Filial	@!	
AYO_CODIGO	C	8		Cod. Categ.	@!	

AYO_DESC	C	30		Descricao	@!	
AYO_CODDES	C	6		Cod. Desc.	@!	
AYO_DESCEC	M	30		Desc. eComm.		
AYO_CODINT	C	8		Cod.Antigo		
AYO_TIPO	C	1		Tipo	@!	
AYO_MSEXP	C	8		Ident.Exp.		

## AY1 - Estrutura de Categorias:

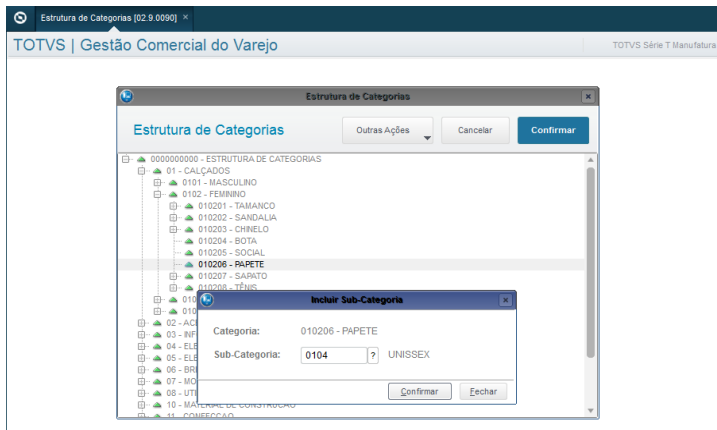
Atualizações >Gestão Comercial para Varejo >Cadastros >Estrutura de Categorias

Cadastro da estrutura no sistema (árvore das categorias).

Essa rotina é usada para ligar a categoria Filho a categoria Pai, após ter cadastrado devidamente a categoria e o código no cadastro de categoria é necessário estruturar nessa rotina bastando apenas selecionar a categoria Pai e incluindo a nova estrutura.



Posicionado na categoria desejada em ações relacionadas clique em incluir:



Selecione a categoria desejada e confirme.



Para excluir, posicione na categoria em ações relacionadas excluir:



Outros modelos de categorias:



**GESTÃO  
COMERCIAL  
VAREJO**



#### Campos relacionados:

X3_CAMPO	X3_TIPO	X3_TAMANHO	X3_DECIMAL	X3_TITULO	X3_PICTURE	X3_VALID
AY1_FILIAL	C	2		Filial	@!	
AY1_CODIGO	C	8		Cod. Categ.	@!	
AY1_DESC	C	40		Descricao	@!	
AY1_SUBCAT	C	8		Sub.Categor.	@!	
AY1_DESCSU	C	40		Desc.Sub.Cat	@!	

#### AY3 - Características:

Atualizações >Gestão Comercial para Varejo >Cadastros >Características

O cadastro de características dos produtos no sistema tem o intuito de agregar informações das características em que o produto é feito, essa amarração será efetuada no cadastro de produto e pode ser adicionada por Produto pai ou por seus filhos, os SKU, conforme cadastro de característica.

Características [02.9.0090] x

TOTVS | Gestão Comercial do Varejo

TOTVS Série T Manufatura MSSQL V12\_gcv | Administrador | 05/03/2015 | Teste / Matriz

### Cadastro de Características

+ Incluir | Alterar | Visualizar | Imprimir browse | Outras Ações

Pesquisar

Codigo	Descricao	Tipo	Status	Data Inclusao	Data Alteraca
000002	ESTAMPA	SKU	Ativo	05/03/2015	05/03/2015
000003	MATERIAL	SKU	Ativo	05/03/2015	//
000004	DETALHES	SKU	Ativo	05/03/2015	//

Codigo: 000002 | Descricao: ESTAMPA | Tipo: SKU | Status: Ativo | Data Inclusao: 05/03/2015 | Data Alteraca: 05/03/2015

Incluir:

Características [02.9.0090] x

TOTVS | Gestão Comercial do Varejo

TOTVS Série T Manufatura MSSQL V12\_gcv | Administrador | 05/03/2015 | Teste / Matriz

### Cadastro de Características - INCLUIR

Outras Ações | Cancelar | Salvar

Codigo\*: 000005 | Descricao\*: ESTAMPA | Tipo\*: 1 - Pai | Status\*: 1 - Ativo

Data Inclusao: 05/03/2015 | Data Alteraca: //

Tipo\* dropdown menu:  
 1 - Pai  
 2 - SKU

No preenchimento no campo tipo é onde determinamos se essa característica será amarrada por PAI ou SKU. No caso de SKU será criado um campo de característica no cadastro de produto para ser efetuada a amarração por cada linha no cadastro:

Cadastro de produto (SB4) por SKU:

Grade		SKU												Características			
Referencia	Cor	Descricao	Cod Form Int	ESTAMPA	Packs	-33-	-34-	-35-	-36-	-37-	-38-	-39-	-40-	-41-	-42-	-43-	-44-
TR252G	0001	PRETO				X	X	X	X	X	X	X					
TR252G	0400	BEGE/PRETO				X	X	X	X	X	X	X					
TR252G	0921	CASTANHO/TABACC				X	X	X	X	X	X	X					
TR252G	0992	CHUMBO/PRETO				X	X	X	X	X	X	X					



Cadastro de característica no produto (SB4) por PAI:

Grade		SKU		Características
Codigo	Descricao	Sequencia	Valor	
000001	ESTAMPA	000003	LISTRADO	

**Exemplo de cadastros:**

Codigo	Descrição
000001	Estampa
000002	Composição
000003	Material
000004	Detalhes

Cadastro de Características

Codigo	Descricao	Tipo	Status
000001	ESTAMPA	Pai	Ativo
000002	COMPOSIÇÃO	SKU	Ativo
000003	MATERIAL	SKU	Ativo
000004	DETALHES	SKU	Ativo

**Campos relacionados:**

X3_CAMPO	X3_TIPO	X3_TAMANHO	X3_DECIMAL	X3_TITULO	X3_PICTURE	X3_VALID
AY3_FILIAL	C	2		Filial	@!	
AY3_CAT1	C	6		Departamento	@!	
AY3_DESCA1	C	20		Descricao	@!	
AY3_CAT2	C	6		Grupo	@!	
AY3_DESCA2	C	20		Descricao	@!	
AY3_CAT3	C	6		Tipo	@!	
AY3_DESCA3	C	20		Descricao	@!	
AY3_CAT4	C	6		Sub-Tipo	@!	
AY3_DESCA4	C	20		Descricao	@!	
AY3_CODIGO	C	6		Cod. Caract.	@!	ExistChav("AY3")
AY3_DESCRI	C	20		Descric. Erp	@!	
AY3_DESCEC	M	10		Desc. e-Comm		
AY3_STATUS	C	1		Status	@!	
AY3_DATINC	D	8		DtaInclusao	@D	
AY3_DATALT	D	8		DtaAlteraca	@D	
AY3_TIPO	C	1		Tipo	@!	

**AY4 - Valores das Características:**

Atualizações >Gestão Comercial para Varejo >Cadastros >Valores Caracteristicas

Após ter segmentado as características disponíveis para os produtos precisamos cadastrar os valores de cada característica, pensando numa característica ESTAMPA, quais estampas eu posso ter no produto, ou seja, qual é o valor da característica, estampa xadrez, estampa transversal, estampa personalizada entre outros.

Valores Das Características [02.9.0090] x

TOTVS | Gestão Comercial do Varejo

TOTVS Série T Manufatura MSSQL V12\_gcv | Administrador | 05/03/2015 | Teste / Matriz

+ Incluir | Alterar | Visualizar | Imprimir browse | Outras Ações

Pesquisar

Codigo	Sequencia	Valor
000001	000001	LISO
000001	000002	FLORIDO
000001	000003	LISTRADO

Codigo: 000001 | Sequencia: 000001 | Valor: LISO

Incluir:

Valores Das Características [02.9.0090] x

TOTVS | Gestão Comercial do Varejo

TOTVS Série T Manufatura MSSQL V12\_gcv | Administrador | 05/03/2015 | Teste / Matriz

Valores das Características

Outras Ações | Cancelar | Salvar

Caracteristica

Cod. Caracteristica: 000004 | Descricao: DETALHES

Valores Caracteristica

Sequencia	Valor
000001	PAETE

Descricao Valor Caracteristica

**IMPORTANTE: Para incluir novos valores de características, UTILIZE ALTERAR, posicionando num registro já existente.**

**Alterar**

Exemplos de cadastro: Código da característica da tabela AY3 citada acima (detalhes).



**GESTÃO  
COMERCIAL  
VAREJO**

Valores Característica

Sequencia	Valor
000001	PAETÉ
000002	PÉROLAS
000003	STRASS
000004	SWAROVSKI

**Campos relacionados:**

X3_CAMPO	X3_TIPO	X3_TAMANHO	X3_DECIMAL	X3_TITULO	X3_PICTURE	X3_VALID
AY4_FILIAL	C	2		Filial	@!	
AY4_CODCAR	C	6		Cod. Caract.	@!	ExistChav("AY4")
AY4_SEQ	C	6		Sequencia	@!	
AY4_VALOR	C	30		Valor Caract	@!	
AY4_VLRECO	M	10		Valor e-Comm		
AY4_MSEXP	C	8		Ident.Exp.		

**AYH - Coleções:**

Atualizações >Gestão Comercial para Varejo >Cadastros >Coleções



**GESTÃO  
COMERCIAL  
VAREJO**

As coleções são utilizadas para classificar o modelo de temporada de produtos que a empresa utiliza, no caso de moda usa (primavera/verão, outono/inverno, etc), facilitando sua identificação, filtros e geração de relatórios e consultas, com elas conseguimos fazer análises de produtos por coleção ou temporada já que esse cadastro deve ser amarrado no cadastro de produto. Esse cadastro não é obrigatório, porém precisa ser desabilitado o campo na tabela SB4.

Codigo	Descricao
000001	BASICA
000002	PRIMAVERA VERAO
000003	OUTONO INVERNO

Codigo: 000001      Descricao: BASICA

Incluir:

Cadastro de Colecoes - INCLUIR

Codigo\*: 000004      Descricao\*: CASUAL

Campos relacionados:

X3_CAMPO	X3_TIPO	X3_TAMANHO	X3_DECIMAL	X3_TITULO	X3_PICTURE	X3_VALID
AYH_FILIAL	C	2		Filial	@!	
AYH_CODIGO	C	6		Cod. Colecao		
AYH_DESCRI	C	30		Descricao	@!	

**AY2 – Marcas/Grifes:**

Atualizações >Gestão Comercial para Varejo >Cadastros >Marcas/Grifes



Cadastro das marcas no sistema. O cadastro de marcas será utilizado para classificar os produtos de acordo com a marca do seu fabricante, facilitando sua identificação, filtros e geração de relatórios e consultas.

Codigo	Descricao	Status Marca
000002	SUGGAR	Ativo
000003	FISCHER	Ativo
000004	PRO-X	Ativo
000005	EA	Ativo
000006	SAMSUNG	Ativo
000007	HP	Ativo
000008	POSITIVO	Ativo
000009	PHILIPS	Ativo
000010	LG	Ativo
000011	SONY	Ativo
000012	BRASTEMP	Ativo

Form fields: Codigo: 000002, Descricao: SUGGAR, Status Marca: Ativo

Incluir:

Form fields: Codigo\*: 366903, Descricao\*: DELL, Status Marca\*: 1 - Ativo

Campos relacionados:

X3_CAMPO	X3_TIPO	X3_TAMANHO	X3_DECIMAL	X3_TITULO	X3_PICTURE	X3_VALID
AY2_FILIAL	C	2		Filial	@!	
AY2_CODIGO	C	6		Codigo	@!	
AY2_DESCR	C	25		Descricao		
AY2_MARKUP	N	6	2	Markup	@E 999.99	
AY2_MSEXP	C	8		Ident.Exp.		

### SB4 - Produto Com Grade:

Atualizações >Gestão Comercial para Varejo >Cadastros >Produtos Com Grade

Rotina onde é efetuado o cadastro do produto Pai e dos SKU's.

Nessa rotina são utilizadas as tabelas geradas no módulo GCV, cadastro de marcas, categorias, características, etc. Essas informações serão passadas para os SKU's, diminuindo consideravelmente o tempo de cadastro desses produtos.

Marca	Desc. Marca	Código	Descrição	Form
019900	DURAFLOOR	00200001	PISO LAMINADO INTERNO DURAFLOO	PD
020000	EUCAFLOOR	00200002	PISO LAMINADO INTERNO EUCAFLOO	PE
002000	KOMECCO	00200003	PISO LAMINADO INTERNO KOMECCO	PK0001
022000	CAMILOTTI	00400001	PORTA DE MADEIRA 210 X 80 CAMI	PJ0001
023000	FUCK	00400002	PORTA DE MADEIRA 190 X 90 FUCK	PJ0002
024000	RANDA	00400003	PORTA DE MADEIRA 210 X 150 RAN	PJ0003
000801	MIZUNO	10100001	MIZUNO TENIS ADVENTURE	001999
065301	ADIDAS	10100002	TENIS ADVENTURE ADIDAS	000653
100501	NIKE	10100003	TENIS ADVENTURE NIKE	001005
020519	OPERA ROCK	10100004	CALCA MAS ADULTO SLIM FIT OPER	OP0001
020516	TNG	10100005	CALCA MASC ADULTO SLIM FIT TNG	TN0001
020525	TRITON	10100006	CALCA MASC ADULTO SLIM FIT TRI	T00001

Dentro das rotinas desse cadastro temos:

Iniciaremos com o Incluir:

Para iniciar o cadastro do produto necessitamos amarrar as categorias cadastradas conforme estrutura.

Grade de Produtos - INCLUIR

Outras Ações Cancelar Salvar

Dados do Produto Com Grade

Grupo Linha\* 01 Desc. Linha MASCULINO Espécie Desc. Sub-Es

Consulta Padrão - Consulta Seção

Há filtros aplicados ao browse remover

Imprimir Browse 010105 Filtrar

Desc.Sub.Cat	Sub.Categor
BOTA	010110
CHINELO	010107
CHINELOS/SANDALIAS	010102
CHUTEIRAS/FUTSAL	010105
ESPORTE	010104
PAPETE	010108

Cancelar Visualizar OK

Grade

Referencia	Cor	Descricao

Preenchemos a marca, fornecedor, coleção e se o produto utiliza grade preenchemos a linha e coluna para a rotina montar a grade como no exemplo abaixo.

Grade de Produtos - INCLUIR

Outras Ações Cancelar Salvar

Dados do Produto Com Grade Outros Dados

Grupo Linha\* 01 Desc. Grupo CALÇADOS Linha\* 0101 Desc. Linha MASCULINO Seção\* 010102 Desc. Seção CHINELOS/SANDALIAS Espécie Desc. Espéci Sub-Espécie Desc. Sub-Es Marca\* 065301 Desc. Marca ADDAS

Desc. Marca

Grade

Referencia	Cor	Descricao	Cod Forn Int	COMPOSIÇÃO	MATERIAL	DETALHES	Packs	Características

Há também informações de impostos, e outras informações para serem preenchidas.

Aba com a seleção dos itens na grade.

Grade de Produtos - INCLUIR

Outras Ações Cancelar Salvar

Dados do Produto Com Grade Outros Dados

Grupo Linha\* 01 Desc. Grupo CALÇADOS Linha\* 0101

Desc. Linha MASCULINO Seção\* 010102 Desc. Seção CHNELOS/SANDALIAS

Espécie Desc. Espécie Sub-Espécie

Desc. Sub-Es Marca\* 005301 Desc. Marca ADDAS

Grade				SKU			Características												
Referencia	Cor	Descricao	Cod Forn Int	COMPOSIÇÃO	MATERIAL	DETALHES	Packs	-37-	-38-	-39-	-40-	-41-	-42-	-43-	-44-	-45-	-46-	-47-	-48-

Nessa grade é preenchida, Referência, Cor, Código interno do produto para o fornecedor, Pack padrão, material, estampa, detalhes desde que o cadastro de característica esteja como tipo SKU e Colunas (Ex. Tamanhos) que o fornecedor do produto trabalha. Essa informação é preenchida com o "X" de acordo com a linha e coluna selecionada. Independente do caracter digitado o conteúdo sempre será preenchido com "X", conforme figura abaixo.

Grade				SKU			Características												
Referencia	Cor	Descricao	Cod Forn Int	COMPOSIÇÃO	MATERIAL	DETALHES	Packs	-37-	-38-	-39-	-40-	-41-	-42-	-43-	-44-	-45-	-46-	-47-	-48-
MERCURI	0001	VERMELHO	1234					X	X	X	X	X	X	X	X	X			
MERCURI	0002	BRANCO	1234					X	X	X	X	X	X	X	X	X			
MERCURI																			

Quando for utilizado a seta do teclado para baixo para inclusão de nova cor ele trará a referência anterior, porém nada que não pode ser editado, para incluir uma cor temos a consulta:

Localizar

1 - Cor

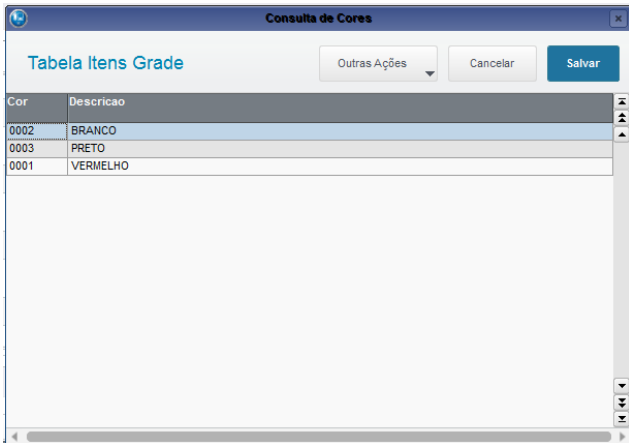
2 - Inicia com a Expressao

PRETO

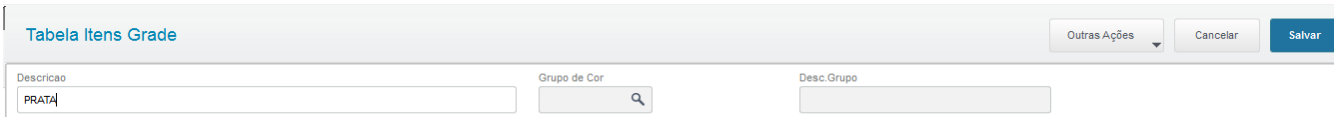
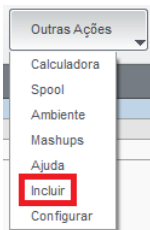
OK Cancelar

Essa consulta você pode utilizar contem expressão que irá ver todas cores que iniciam com a expressão, ou inicia a expressão, irá filtrar somente a cor que inicia com essa expressão, se encontrar apenas confirme:





Se caso não tenha a cor, a mesmo pode ser incluída em outras ações, incluir:



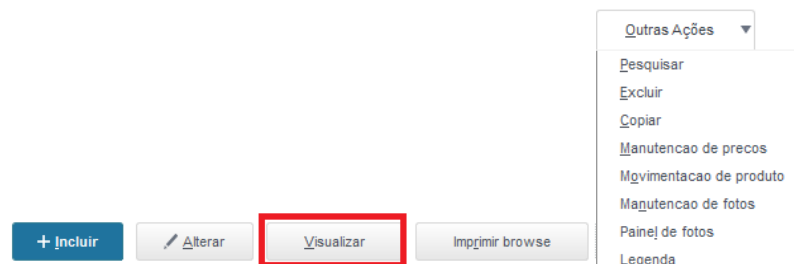
Quando for confirmado ele irá adicionar os demais dados na grade com os dados do anterior para facilitar, porém podem ser editado.

Referencia	Grade			SKU			Características												
	Cor	Descricao	Cod Forn Int	COMPOSIÇÃO	MATERIAL	DETALHES	Packs	-37-	-38-	-39-	-40-	-41-	-42-	-43-	-44-	-45-	-46-	-47-	-48-
MERCURI	0001	VERMELHO	1234					X	X	X	X	X	X	X	X	X			
MERCURI	0002	BRANCO	1234					X	X	X	X	X	X	X	X	X			
MERCURI	0004	PRATA	1234					X	X	X	X	X	X	X	X	X			

Após esses dados pode confirmar inclusão do produto.

**Aba com os SKU's gerados.**

Os SKU's somente serão gerados quando for confirmada a inclusão, para visualizar o cadastro utilize a rotina:



O resultado desse cadastro será mostrado nessa aba assim que for confirmado o produto Pai.

Grade		SKU			Características	
Codigo	Descricao	Referencia	Cor	Tamanho	Codigo Barra	Codigo Interno
101000070003251	CAMISA MASC ADULTO POLO CARMIM	1 / FDGK65465	0003 / GRAFITE	25 / P	1010000700014	101000070001
101000070003261	CAMISA MASC ADULTO POLO CARMIM	1 / FDGK65465	0003 / GRAFITE	26 / M	1010000700021	101000070002
101000070003271	CAMISA MASC ADULTO POLO CARMIM	1 / FDGK65465	0003 / GRAFITE	27 / G	1010000700038	101000070003
101000070003281	CAMISA MASC ADULTO POLO CARMIM	1 / FDGK65465	0003 / GRAFITE	28 / GG	1010000700045	101000070004

Cada SKU corresponde a 1 produto na tabela SB1.

Aba com as características do produto por produto pai.

Grade		SKU		Características	
Codigo	Descricao	Sequencia	Valor		
000005	MATERIAL	000001	UNICO		

### IMPORTANTE

Todos os produtos destinados a revenda deverão ser cadastrados por essa rotina, caso esse produto não utilize grade, o campo B4\_01UTGRD deverá estar com o conteúdo "Não", conforme figura abaixo:

Util. Grade?\*

Dessa forma o SKU é gerado como um produto de revenda.

Abaixo exemplo:

Grade de Produtos

+ Incluir Alterar Visualizar Imprimir browse Outras Ações Pesquisar

Marca	Desc. Marca	Codigo	Descricao	Fornecedor	Nome Fornecedor	Util. Grade?
000903	GRENDHA	00002	CINTO	000018	A GRINGS SA	Nao
065301	ADIDAS	0001	BOLSA	000653	ADIDAS DO BRASIL LTDA.	Nao

Grade		SKU			Características	
Codigo	Descricao	Referencia	Cor	Tamanho	Codigo Barra	Codigo Interno
00002	CINTO	/	/	/	00002 00015	00002 0001

### Copiar

Essa rotina efetua a cópia da estrutura de um produto já cadastrado no sistema. Para efetuar esse processo selecione o produto a ser copiado.

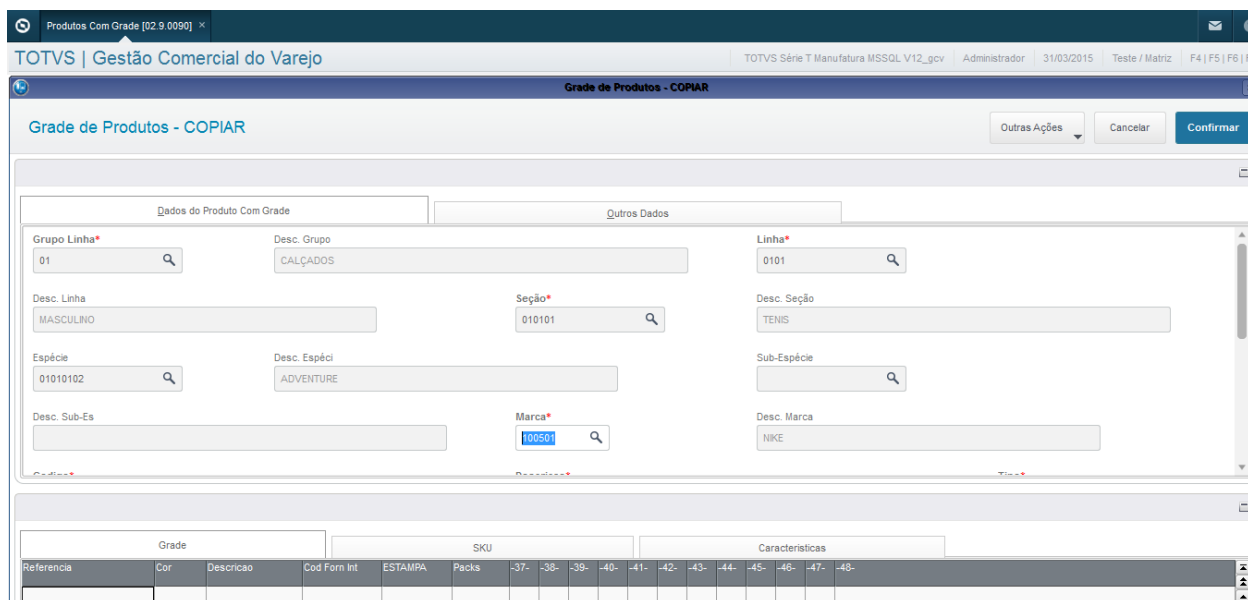
Grade de Produtos

+ Incluir Alterar Visualizar Imprimir browse Outras Ações Pesquisar

Marca	Desc. Marca	Codigo	Descricao	Fornecedor	Nome Fornecedor	Util. Grade?	Data Cadastrar
100501	NIKE	10100003	TENIS ADVENTURE NIKE	001005	NIKE DO BRASIL COM. PARTIC. LTDA	Nao	09/10/2012



Ao efetuar esse processo todas as informações do produto serão copiadas e disponibilizadas para esse novo produto cadastrado. Sendo necessário alterar os campos diferenciais:



Ex: Grade de Linhas e Colunas.

Grade				SKU											Características			
Referência	Cor	Descrição	Cod.Fornec.	Packs	-37-	-38-	-39-	-40-	-41-	-42-	-43-	-44-	-45-	-46-	-47-	-48-		

Preencha os dados e confirme.

## Manutenção de Fotos

Nessa rotina será possível adicionar fotos aos produtos cadastrados.

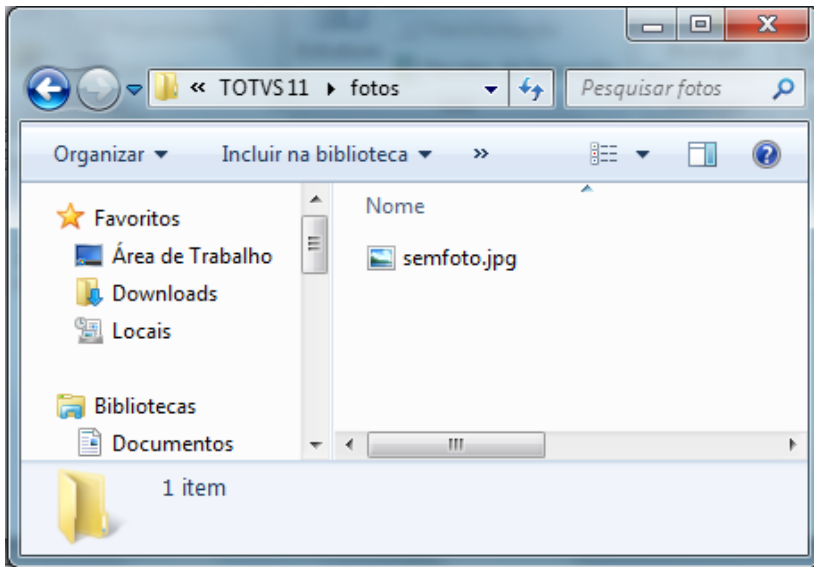
Deverá ser criado o parâmetro MV\_SYDIRFO e adicionado em seu conteúdo o caminho padrão onde as fotos serão gravadas.

Ex.

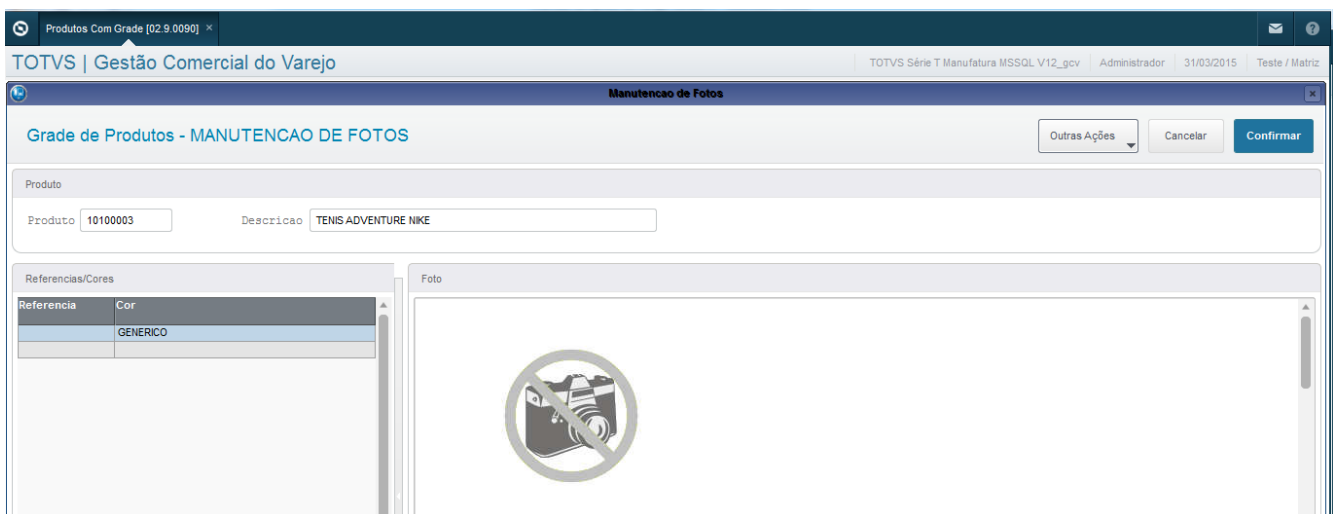
C:\TOTVS 11\FOTOS\

Para uma melhor visualização das fotos, o tamanho ideal para essas imagens é de 640x480 Pixels.

Por padrão deverá conter uma imagem com o a seguinte descrição, SEMFOTO, essa imagem será usada para os produtos que não estão preenchidos.



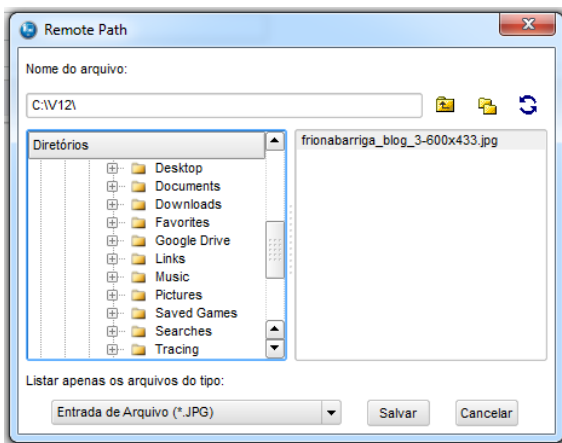
Será aberta a seguinte tela com a imagem de sem foto, e a foto genérica e suas referencias e cores.



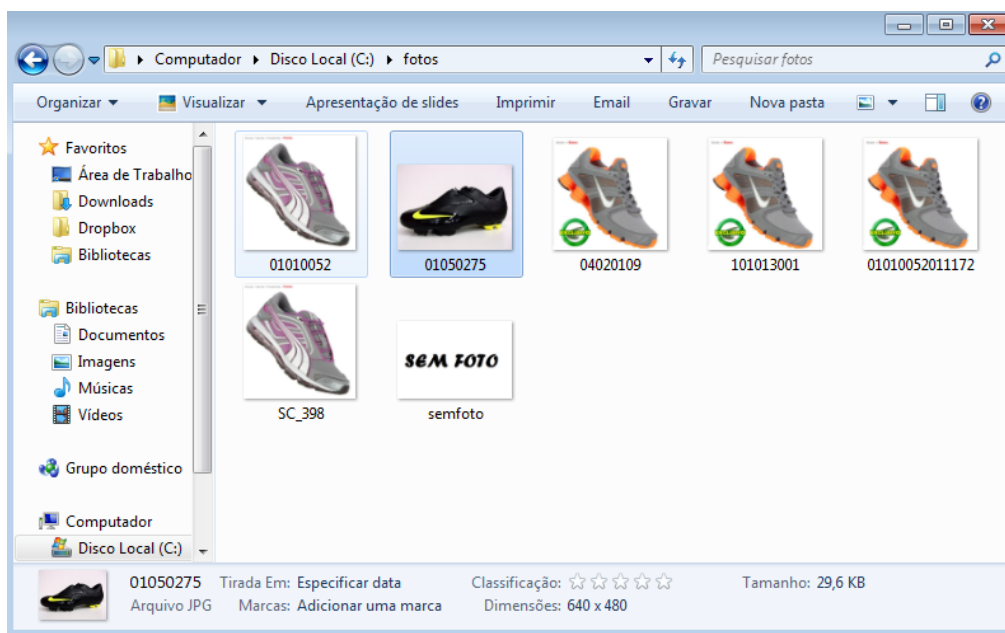
Para incluir uma nova foto posicione o cursor do Browser no cadastro de produto com a grade que deseja adicionar a foto, clique em Outras Ações > Incluir.



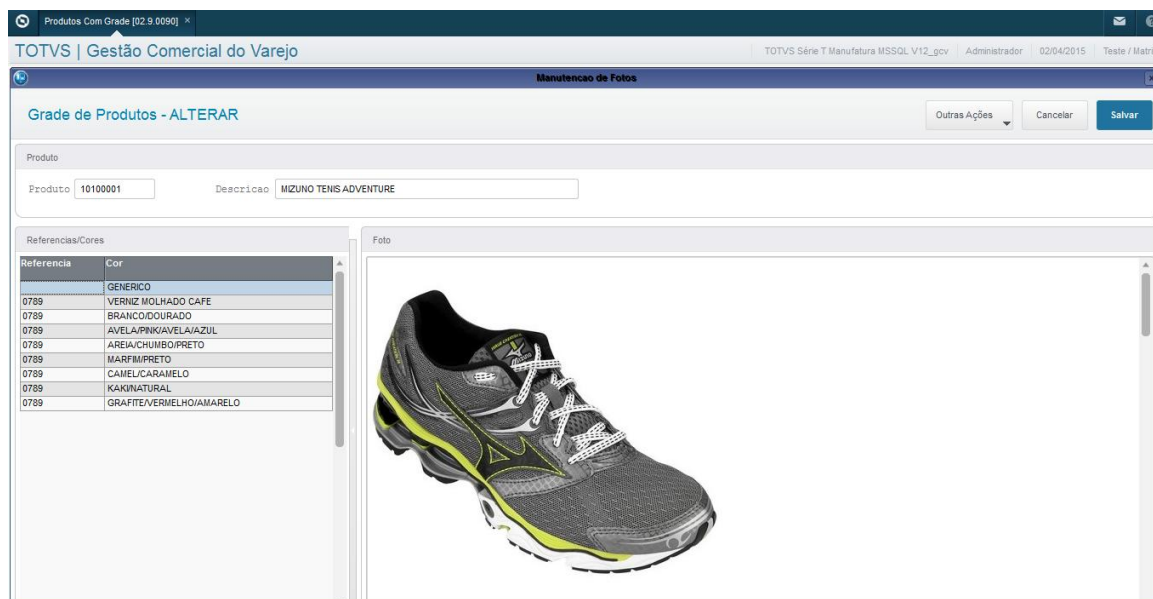
Selecione a imagem que deseja enviar para o diretório de fotos padrão.



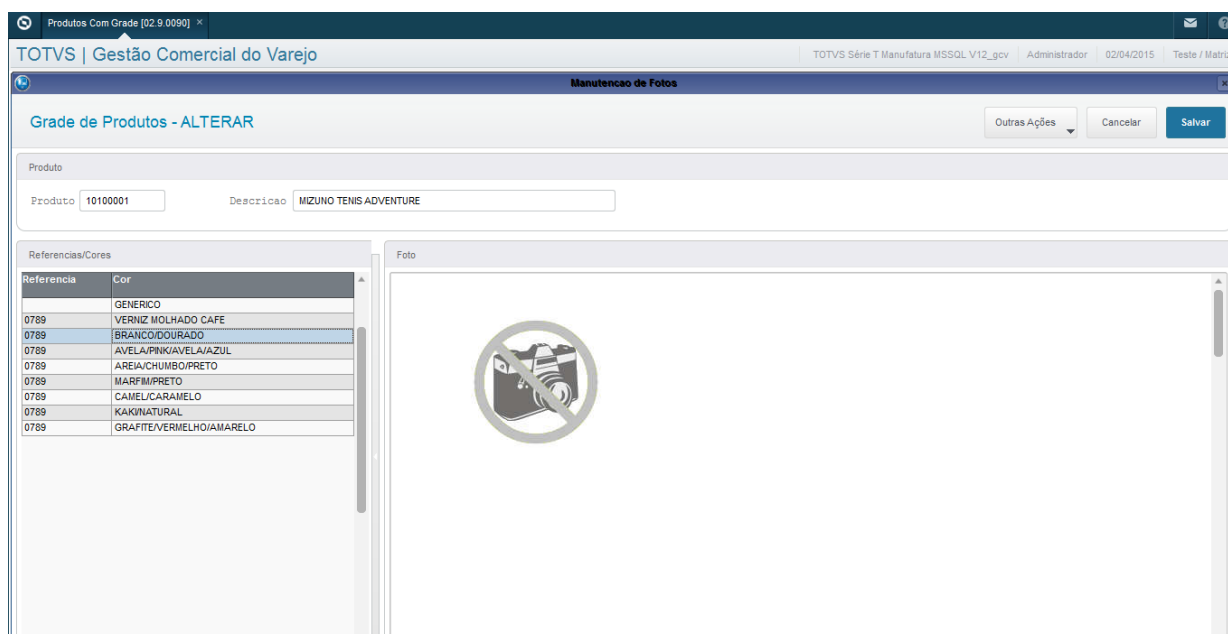
Quando ocorrer a inclusão, a imagem é automaticamente copiada para o diretório padrão, o nome da foto também é alterado para o código do produto.



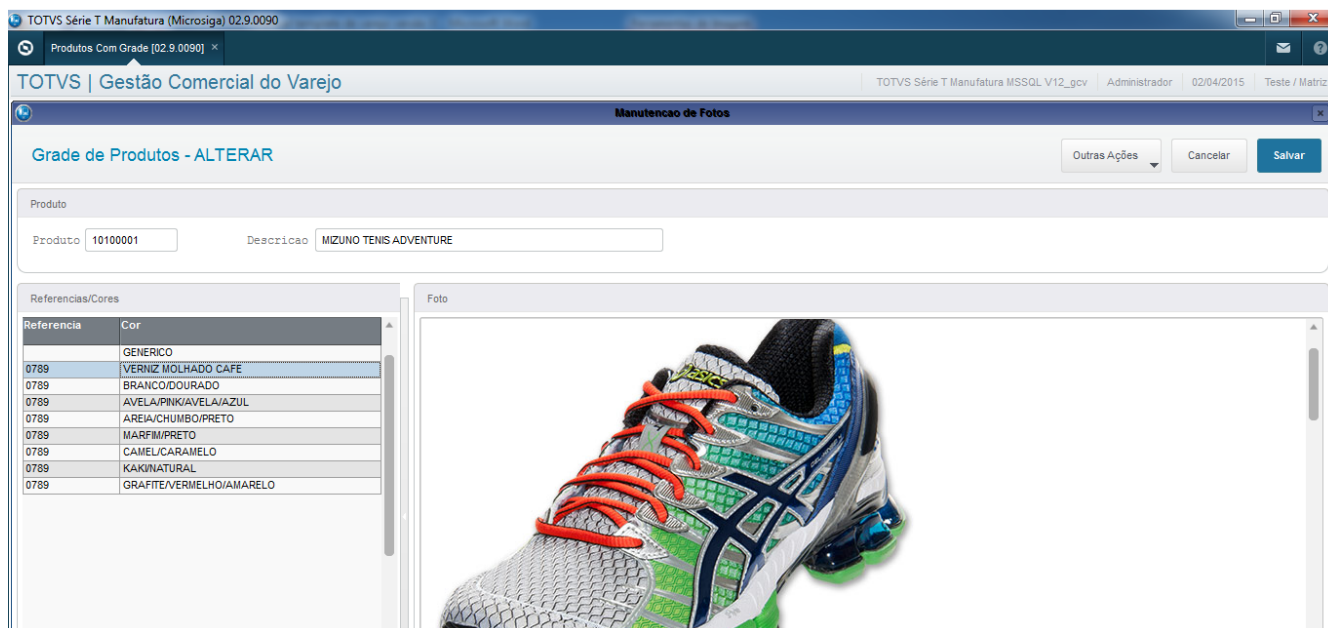
A foto é incluída ao produto conforme figura abaixo.



Porém foi incluído apenas a foto genérica se eu posicionar em outra cor consta sem foto:

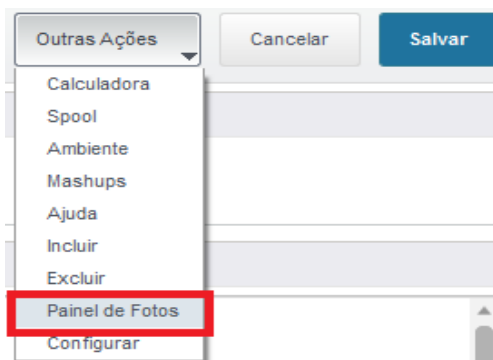


Para incluir as cores e referências é o mesmo procedimento posicione na cor e inclua em ações relacionadas.

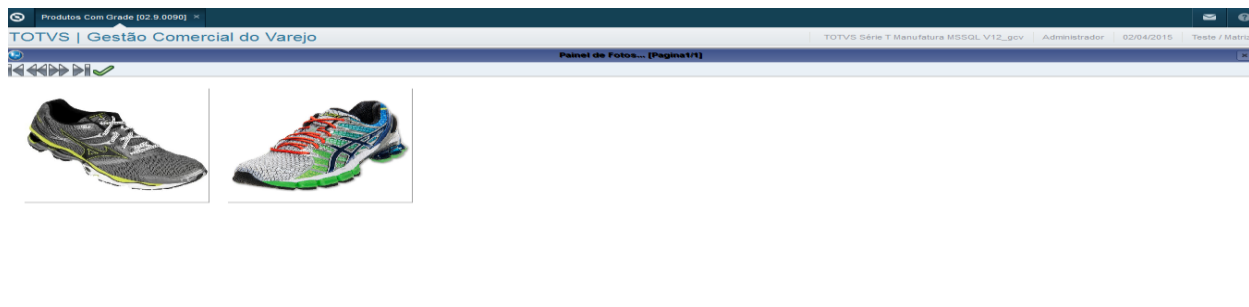


## Painel de Fotos

Na rotina de Manutenção de Fotos clique em Outras Ações >Painel de Fotos.



Nessa tela são mostradas todas as fotos dessa grade por meio de um painel, ao posicionar o cursor na imagem, o sistema mostra algumas informações do produto, tais como código, descrição, referência e quantidade em carteira.



Incluir referência, tamanho ou cor para um produto já cadastrado.



Basta utilizar a opção alterar, adicionar a referência, cor ou tamanho novo e confirmar.

TOTVS | Gestão Comercial do Varejo

Grade de Produtos - ALTERAR

Outras Ações Cancelar Salvar

Dados do Produto Com Grade

Grupo Linha\* 01 Desc. Grupo CALÇADOS Linha\* 0101

Desc. Linha MASCULINO Seção\* 010101 Desc. Seção TENIS

Espécie 01010102 Desc. Espécie ADVENTURE Sub-Espécie

Desc. Sub-Es Marca\* 065301 Desc. Marca ADIDAS

Grade

Referência	Cor	Descrição	Cod.Forn Int	ESTAMPA	Packs	SKU											
						-37-	-38-	-39-	-40-	-41-	-42-	-43-	-44-	-45-	-46-	-47-	-48-
1413	0685	ALUMINIO/CELESTE/A				X	X	X	X	X	X						
1413	1098	RATO/TAUPE/CAFE				X	X	X	X	X	X						
1413	1234	PALHA/AZUL				X	X	X	X	X	X						
1413	1243	TAUPE				X	X	X	X	X	X						

Excluir referência, tamanho ou cor para um produto já cadastrado

Na mesma opção de alterar você tem de desmarcar os "X" dos tamanhos com a tecla "Space" para ele excluir os produtos filhos desde que não haja movimentação com o mesmo.

Grade				SKU				Características											
Referência	Cor	Descrição	Cod.Fornec.	MATERIAL	DETALHES	ESTAMPA	Packs	-37-	-38-	-39-	-40-	-41-	-42-	-43-	-44-	-45-	-46-	-47-	-48-
01-MERCURI	0001	PRETO	1234	000001	000001	000001		X	X	X	X	X	X	X	X	X			
01-MERCURI	0003	BRANCO	1234	000001	000001	000001		X	X	X	X	X	X	X	X	X			
02-MERCURI	6778	PRETO/PRATA	1234	000001	000001	000001										X			

Após todos os "X" desmarcados confirme para excluir



Quando visualizar o produto novamente perceba que o mesmo já foi excluído.

**Campos relacionados:**

X3_CAMPO	X3_TIPO	X3_TAMANHO	X3_DECIMAL	X3_TITULO	X3_PICTURE	X3_VALID
B4_01CAT1	C	8		Linha	@!	
B4_01DCAT1	C	25		Desc.Linha	@!	
B4_01CAT2	C	8		Seção	@!	
B4_01DCAT2	C	30		Desc.Secao	@!	
B4_01CAT3	C	8		Espécie	@!	
B4_01DCAT3	C	25		Desc.Especie	@!	
B4_01CAT4	C	8		Sub.Especie	@!	
B4_01DCAT4	C	30		Desc.Sub-Esp	@!	
B4_01CAT5	C	6		Cat. Nivel5	@!	
B4_01DCAT5	C	15		Desc. Cat. 5	@!	
B4_01CODMA	C	6		Marca	@!	
B4_01DESMA	C	30		Desc.Marca	@!	
B4_01COLEC	C	6		Coleção	@!	ExistCpo("AYH")
B4_01UTGRD	C	1		Util. Grade?	@!	
B4_01DTCAD	D	8		Dt Cadastro		
B4_01MKP	N	6	2	Markup	@E 99.99	Positivo()
B4_01MRG	N	6	2	Mrg Desejada	@E 999.99	Positivo()
B4_01CDANT	C	15		Cod.Antigo		
B4_PROC	C	6		Fornecedor	@!	
B4_LOJPROC	C	2		Loja Forn.	@!	
B4_NOMFOR	C	30		Nome Fornece	@S50	



GESTÃO  
COMERCIAL  
VAREJO

B4_STATUS	C	1		Status		
B4_PRV2	N	12	2	PrecoVda2	@E 999,999,999.99	
B4_01METAB	N	14	2	Meta Boa	@E 999.999.999,99	
B4_01METAR	N	14	2	Mera Ruin	@E 999.999.999,99	

#### Parâmetros

X6_VAR	X6_TIPO	X6_DESCRIC
MV_SYDIRFO	C	Parâmetro utilizado para informar o diretório da foto

## AY7 - Cadastro de Packs:

Atualizações > Gestão Comercial para Varejo > Cadastros > Packs

Através da opção Tabelas de Packs será possível cadastrar diversas combinações de packs padrões visando facilitar a digitação do pedido de compra.

Ao criar um Pack, será necessário selecionar a tabela de linha (cores) e colunas (tamanhos).

Incluir:

-37-	-38-	-39-	-40-	-41-	-42-	-43-	-44-	-45-	-46-	-47-	-48-	Total do Pack
1	1	3	3	3	1	0	0	0	0	0	0	12

Tela do browse.

Codigo	Descr. Packs	Quantidade	Tabela	Grade
00001	PACK MINIMO NIKE	1	01	01
00001	PACK MINIMO NIKE	2	01	02
00001	PACK MINIMO NIKE	2	01	03
00001	PACK MINIMO NIKE	2	01	04
00001	PACK MINIMO NIKE	2	01	05
00001	PACK MINIMO NIKE	1	01	06
00001	PACK MINIMO NIKE	1	01	07
00001	PACK MINIMO NIKE	1	01	08
00001	PACK MINIMO NIKE	0	01	09
00001	PACK MINIMO NIKE	0	01	10
00001	PACK MINIMO NIKE	0	01	11



GESTÃO  
COMERCIAL  
VAREJO

**Campos relacionados:**

X3_CAMPO	X3_TIPO	X3_TAMANHO	X3_DECIMAL	X3_TITULO	X3_PICTURE	X3_VALID
AY7_FILIAL	C	2		Filial	@!	
AY7_COD	C	5		Codigo	@!	
AY7_DESCRI	C	30		Descr. Packs	@!	
AY7_QTPACK	N	3		Quantidade	999	
AY7_TABELA	C	2		Tabela	@!	
AY7_GRADE	C	6		Grade	@!	
AY7_SEQUEN	C	3		Sequencia	@E 999	
AY7_FILIAL	C	2		Filial	@!	
AY7_COD	C	5		Codigo	@!	
AY7_DESCRI	C	30		Descr. Packs	@!	
AY7_QTPACK	N	3		Quantidade	999	
AY7_TABELA	C	2		Tabela	@!	
AY7_GRADE	C	6		Grade	@!	
AY7_SEQUEN	C	3		Sequencia	@E 999	



## SLK - Código de Barras:

Atualizações >Gestão Comercial para Varejo >Cadastros >Codigo de Barras

Código de barras dos produtos cadastrados na tabela SB1. Esta rotina permite o relacionamento de diversos códigos de barras com um mesmo código de produto. Nessa rotina é possível efetuar o relacionamento com a quantidade de produtos na venda.

Ex.

Supondo que, ao vender um pacote de seis latas de refrigerantes, o caixa precisa passar uma lata e informar seis na quantidade. Se o código de barra (EAN14) do pacote for cadastrado, informando no campo "Quantidade" o valor 6 (seis), automaticamente o sistema lançará 6 latas quando o código da caixa for digitado.

O Cadastro de Códigos de Barras (SLK) é consultado na Venda Balcão, Venda Rápida e FrontLoja, quando o código de barras é informado. As conversões são feitas automaticamente.

Codigo Barra	Codigo	Quantidade
000000100000875	876543210003381	1
000001000000247	876543210001381	1
0000010000002345	876543210003461	1
000001000065478	876543210003381	1
000010000000414	876543210001441	1
000010000005891	876543210001361	1

Incluir:

Códigos de Barra Por Produto - INCLUIR

Codigo Barra\* 000010000005891      Codigo\* 876543210001361      Quantidade 1

Campos relacionados:

X3_CAMPO	X3_TIPO	X3_TAMANHO	X3_TITULO	X3_PICTURE	X3_VALID
LK_FILIAL	C	2	Filial		
LK_CODBAR	C	15	Codigo Barra	@!	ExistChav("SLK").And.FreeForUse("SLK").And.NaoVazio()
LK_CODIGO	C	30	Codigo	@!	ExistCpo("SB1") .and. NaoVazio()
LK_QUANT	N	4	Quantidade	@E 9,999	
LK_DESCRI	C	60	Descricao	@!	

## Percentual de Alocação

Atualizações >Gestão Comercial para Varejo >Cadastros >Percentual de Alocação

Através da rotina de Cadastros de Percentual de Alocação, é possível Pesquisar, Visualizar, Incluir, Alterar, Excluir e Filtrar os Percentuais de Alocação cadastrados por categorias e filiais.

Ao acessar este cadastro, a seguinte tela é apresentada:

Perf. de Alocação [02.9.0090] x

TOTVS | Gestão Comercial do Varejo

TOTVS Série T Manufatura MSSQL V12\_gcv Administrador 05/03/2015 Teste / Matriz

Cadastro de Percentual de Alocação

+ Incluir Alterar Visualizar Imprimir browse Outras Ações

Pesquisar

Categoria	Desc. Cat.	Nível	Filial	Nome
010202	SANDALIA	Secao	01	MATRIZ
010202	SANDALIA	Secao	02	
010202	SANDALIA	Secao	03	
010202	SANDALIA	Secao	04	
010202	SANDALIA	Secao	05	
010202	SANDALIA	Secao	06	
010202	SANDALIA	Secao	07	
010202	SANDALIA	Secao	08	
010202	SANDALIA	Secao	09	

Categoria: 010202 Desc. Cat.: SANDALIA Nível: Secao Filial: 01  
 Nome Filial: MATRIZ Percentual: 20,00

## Inclusão/Alteração

O campo “Categoria” só pode ser preenchido com o código de uma categoria válida, os códigos válidos podem ser consultados na lupa ao lado, após a inclusão este campo não poderá ser alterado. O campo “Desc.Cat.”, que significa “Descrição da Categoria”, será preenchido automaticamente ao informar o campo Categoria. O campo “Nível” também será preenchido automaticamente ao ser informado a Categoria.

Perf. de Alocação [02.9.0090] x

TOTVS | Gestão Comercial do Varejo

TOTVS Série T Manufatura MSSQL V12\_gcv Administrador 05/03/2015 Teste / Matriz

Cadastro de Percentual de Alocação - INCLUIR

Cadastro de Percentual de Alocação - INCLUIR

Outras Ações Cancelar Salvar

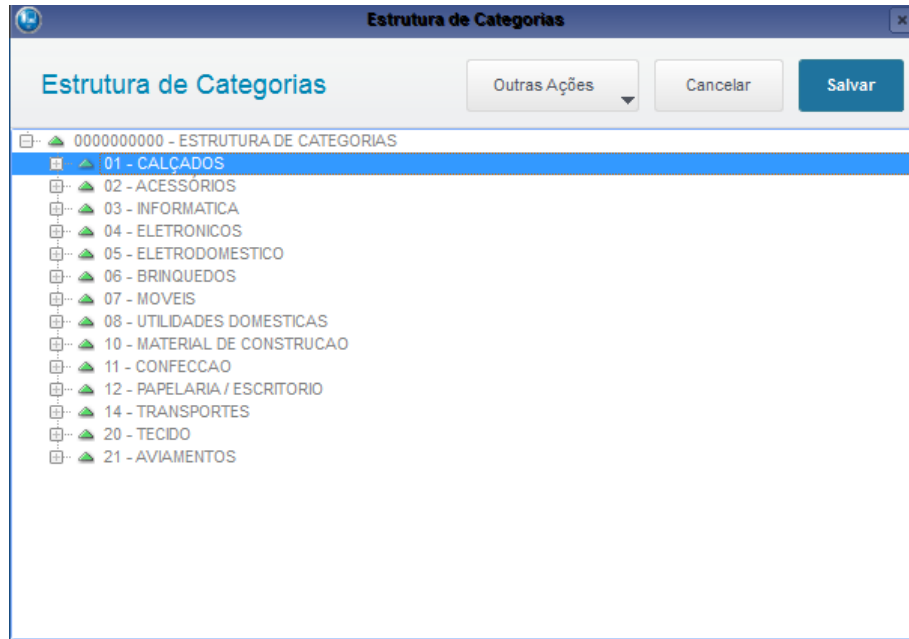
Categoria

Categoria\* Desc.Cat.\* Nível\*

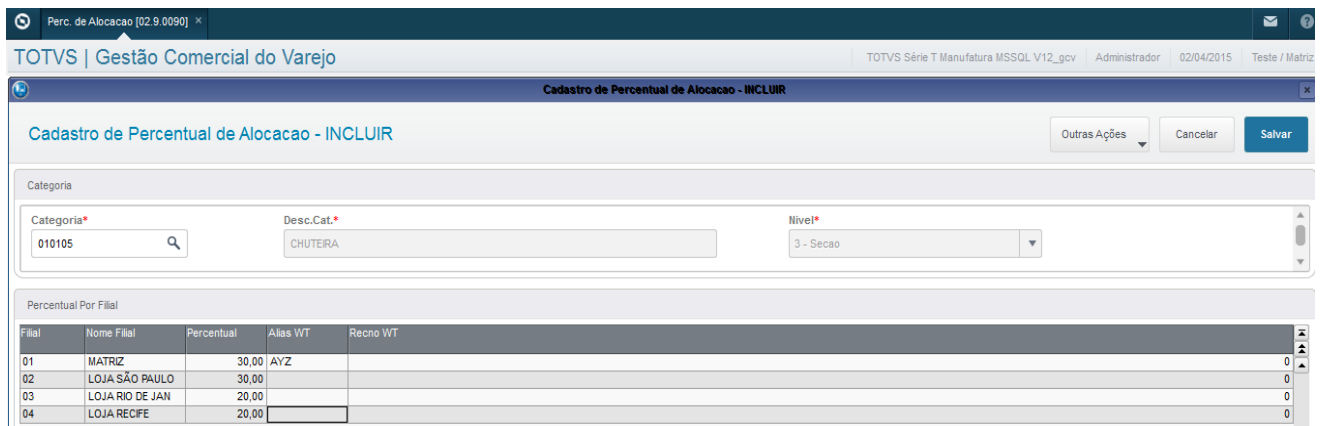
Percentual Por Filial

Filial	Nome Filial	Percentual	Alias WT	Recno WT
		0,00	AYZ	0

Segue abaixo consulta “F3” do campo “Categoria”.



Após preencher os campos do cabeçalho, é necessário realizar o preenchimento da grade de itens. Cada item será composto pelos campos “Filial”, “Nome Filial” e “Percentual”. Para o preenchimento da grade, deve ser considerado duas regras, a mesma filial não pode ser informada mais de uma vez e a soma dos percentuais informados deve ser igual a 100 %. Essas regras são válidas pelo sistema e são necessárias para o bom funcionamento da rotina de Alocação/Distribuição no Pedido de Compra com Grade.



## Percentual de Remarcação (Ciclo de Vida)

Atualizações > Gestão Comercial para Varejo > Cadastros > Percentual de Remarcação

A rotina de Sugestão de Remarcação trata-se de um Job que irá criar lotes de remarcação conforme a parametrização dos percentuais de remarcação por categoria. Este Job pode ser executado de forma manual ou automática. Os lotes de remarcação são criados de forma automática, mas para serem efetivados conforme regra.

Sugestões de Segunda, terça e quarta -> serão efetivadas na sexta.  
Sugestões de quinta, sexta, sábado, domingo -> serão efetivadas na terça.

O relatório para as lojas estão disponíveis um dia antes da efetivação de preço.

Como pré-requisito desta rotina é necessário antes cadastrar os percentuais de remarcação por categoria. Para acessar a rotina de Percentual de Remarcação, no menu do módulo GCV (Gestão Comercial de Varejo), acesse “Atualizações > Gestão Comercial > Cadastros > Percentual de Remarcação”. Segue exemplo abaixo.

Ao acessar a tela de Percentual de Remarcação será apresentado o browse inicial com os percentuais de remarcação já realizados. Para incluir uma nova categoria e seus percentuais de remarcação click no botão “Incluir” na parte inferior-direita da tela. Segue exemplo abaixo.

Item	Prazo	Giro Meta
01	90	1,00
02	60	2,00
03	30	2,00

Após clicar no botão “Incluir” irá aparecer a tela de cadastro. No cabeçalho deverá ser informada a categoria a qual irá configurar os percentuais de remarcação. Lembrado que o sistema irá deixar informar apenas categorias do nível definido no parâmetro SY\_VA025A.

Item	Prazo	Giro Meta	% Remarcação	Alias WT	Recno WT
01	30	40,00	10,00	AZ1	0
02	60	60,00	10,00		0
03	90	80,00	15,00		0
04	120	90,00	30,00		0



Na grade deverão ser informadas as regras de remarcação. Segue abaixo o detalhamento das colunas:

- **Item:** Número do item cadastrado.
- **Prazo:** Quantos dias após a última entrega.
- **Giro Meta:** Giro meta que o produto deve atingir no prazo para não ser remarcado.
- **% Remarcação:** Percentual de remarcação caso o produto não atinja o giro estipulado no prazo. Informe negativo caso seja desconto.
- **Alias WT:** Desconsiderar, campo de controle do sistema.
- **Recno WT:** Desconsiderar, campo de controle do sistema.

Depois de preencher as regras, basta confirmar a inclusão que o sistema irá retornar ao browse. Segue exemplo abaixo.

**Cadastro de Percentual de Remarcação**

Categoria	Desc. Cat.	Nivel	Item	Prazo	Giro Meta
010202	SANDALIA	Secao	01	90	1,00
010202	SANDALIA	Secao	02	60	2,00
010202	SANDALIA	Secao	03	30	2,00
0301	NOTEBOOKS	Secao	01	30	40,00
0301	NOTEBOOKS	Secao	02	60	60,00
0301	NOTEBOOKS	Secao	03	90	80,00
0301	NOTEBOOKS	Secao	04	120	90,00

Form details for selected row:

Categoria: 010202 Desc. Cat.: SANDALIA Nivel: Secao Item: 01 Prazo: 90

Giro Meta: 1,00 % Remarcação: -20,00

Depois de cadastrar os percentuais de remarcação das categorias desejadas. É necessário realizar a execução da rotina de Sugestão de Remarcação. Lembrando que está execução pode ser automática ou manual. Segue abaixo como executar das duas formas.

Após clicar em sugestão de remarcação, clique em “Sim” para prosseguir.



Aguarde a finalização da rotina.

Para configurar a rotina como um JOB basta abrir o arquivo de configuração do server do Protheus o arquivo “appsever.ini” e inserir a configuração abaixo. As descrições em amarelo são apenas comentários.

[ONSTART]

JOBS= SUGESTREM ; Apelido do JOB a ser executado  
REFRESHRATE=120

[SUGESTREM] ; Apelido

MAIN=T\_SYVX004; Nome da Rotina

ENVIRONMENT=P11 ; Nome do Ambiente

NPARMS=5 ; Fixo

PARM1=99 ; Código do Grupo de Empresas

PARM2=0101 ; Código da Filial

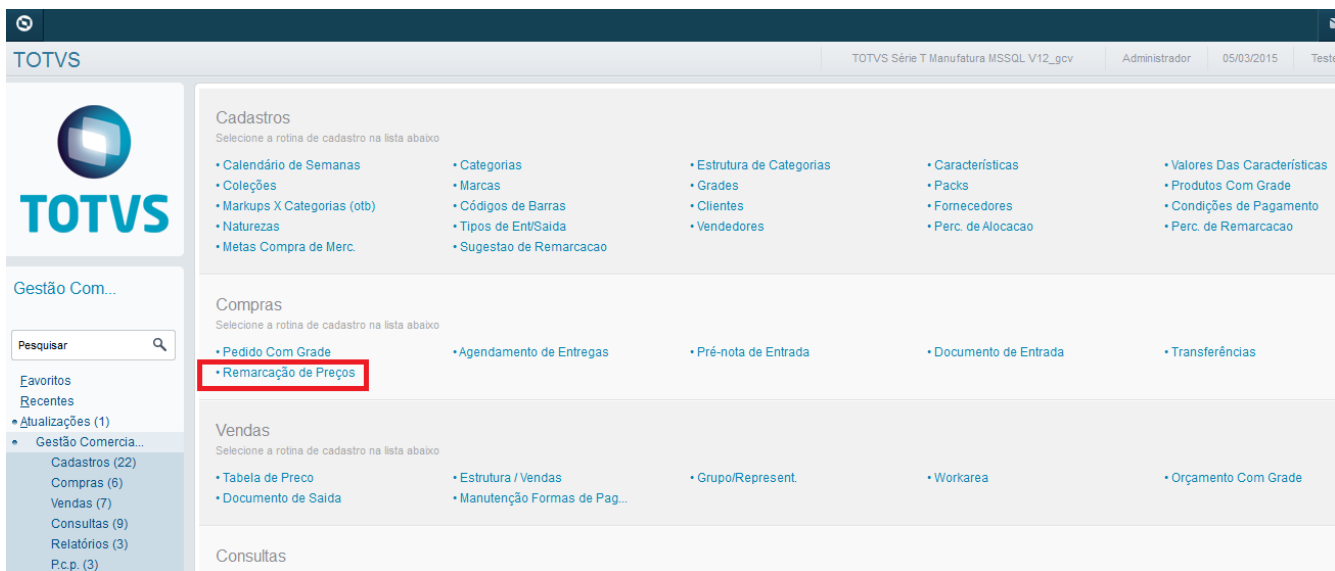
PARM3=60000 ; Fixo

PARM4=05:00; Horário do Agendamento

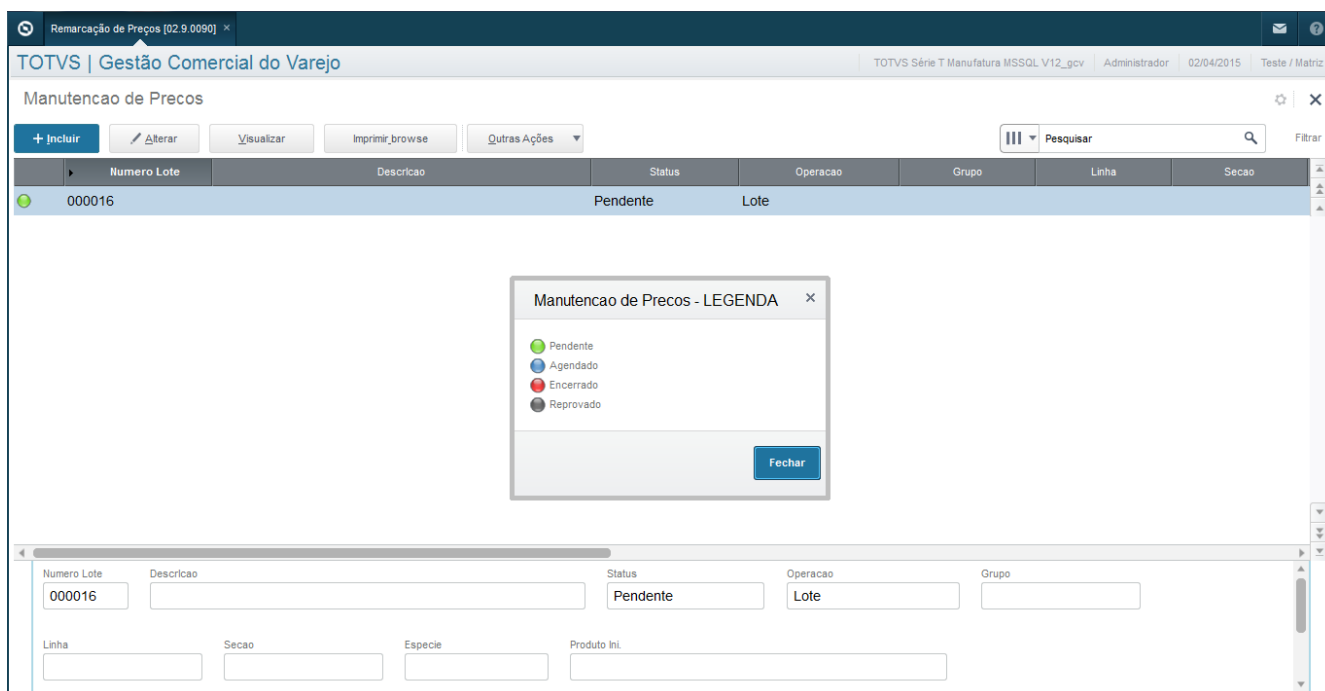
PARM5=1,2,3,4,5,6,7 ; Dias da semana para execução (Ex.: 1=Domingo, 2=Segunda, Etc...)

Para acompanhar o funcionamento da rotina basta verificar se a mesma está aparecendo no Totvs Monitor ou verificar o log na raiz (protheus\_data) do Protheus no caminho “ \debug\SYVX004\_99\_0101.log”.

Para verificar os lotes de remarcação gerados pela rotina de Sugestão de Remarcação basta acessar a tela de Remarcação de Preços, no menu do módulo GCV (Gestão Comercial de Varejo), acesse “Atualizações > Gestão Comercial > Compras > Remarcação de Preços”. Segue exemplo abaixo.



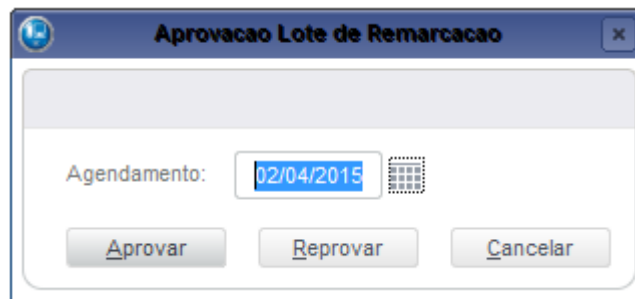
Os lotes de remarcação serão criados no status já agendado conforme regra. Nas manuais cairão e “Pendente”, eles necessitam ser aprovados por um comprador para ficar com o status “Agendado”. Segue abaixo.



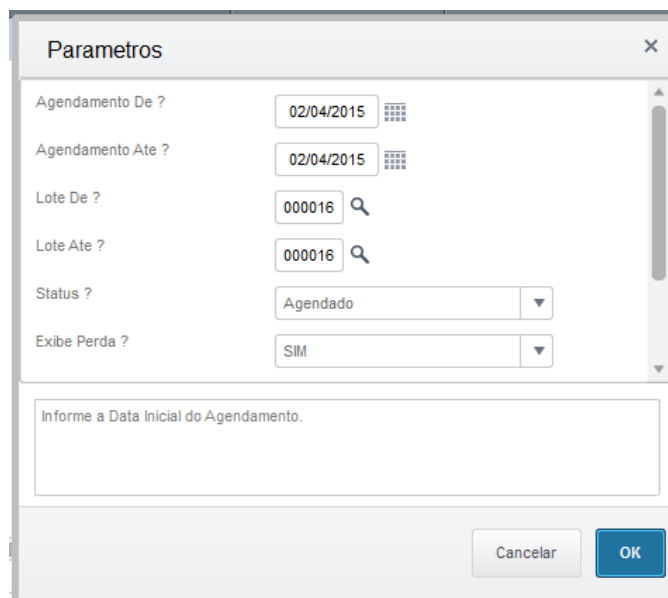
Para realizar a aprovação basta acessar “Outras Ações”, no canto superior-direito da tela, e clicar na opção “Aprovar”. Se o parâmetro “SY\_VA002A” de alçada de aprovação estiver ativo, somente o usuário comprador que estiver em seu cadastro preenchido com a opção “Sim” no campo de aprovação de remarcação “Y1\_01APREM” poderá aprovar as remarcações.



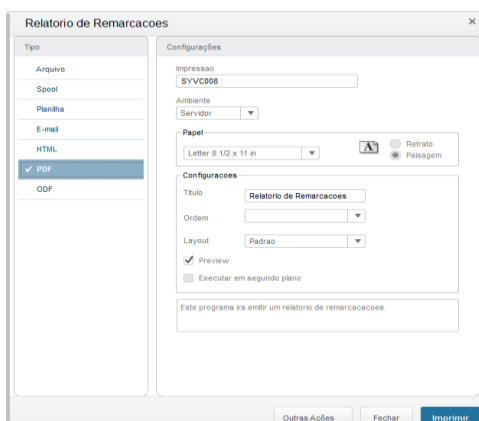
Na geração do lote a data de agendamento é preenchida com a data atual mais o número de dias informado no parâmetro SY\_VX004A, no momento da aprovação, o comprador pode optar por mudar a data de agendamento. Segue abaixo.



Se for realizado a aprovação o sistema irá chamar automaticamente o relatório de remarcações. Os parâmetros irão vir pré-preenchidos para imprimir o lote aprovado.



Assim como todos os relatórios padrões do Protheus, o mesmo pode ser impresso em vários formatos ou ser enviado por e-mail. Segue exemplo abaixo.



Abaixo segue um exemplo de relatório impresso.

Relatorio de Remarcacoes													
COLEÇÃO ARTIST SIGA/SYVC008/v.12 Hora: 12:09:11 Empresa: TESTE / Filial: MATRIZ										Folha: Dt.Ref: 02/04/2015		Emissao: 02/04/2015	
Numero Lote	Dt. Agenda	Status											
000016	02/04/2015	Agendado											
Produto	Marca	Ult. Entrega	Preco	Vlr. Remarcao	% Remarcao	Markup Rem.	Qtd. Estoque	Vlr. Estoque	Qtd. Vendida	Vlr. Vendido	Qtd. Entrada	Vlr. Entrada	Perda/Ganho
60200002	EA	08/10/2011	99,00	89,90	-9,19	-1,10	104,00	5.628,48	0,00	0,00	0,00	0,00	-946,40

Depois de aprovado, o lote de remarcação passara para o status de “Agendado”, o lote só passara para o status de “Encerrado”, após a efetivação da remarcação na data agendada.

Numero Lote	Descricao	Status	Operacao	Grupo	Linha	Secao
000016		Agendado	Lote			

Manutencao de Precos - LEGENDA

- Pendente
- Agendado
- Encerrado
- Reprovado

[Fechar](#)

Segue abaixo lista de parâmetros utilizados pela rotina. Caso o valor default não atenda, necessário alterar o parâmetro ou criar, caso não exista.

Nome	Tipo	Descrição	Default
SY_VX004A	N	Dias após a data atual para agendar a sugestão de remarcação	5
MV_SYVA025	L	Valida arredondamento dos decimais dos preços	.T.
MV_SYVA021	L	Efetiva mudança para o decimal sugerido automaticamente	.F.
MV_SYVA026	N	Arredondamento sugerido para preços de venda	0.9
SY_VA025A	C	Nível de categoria a cadastrar na tela de percentual de remarcação	3

## Meta de Compras

Atualizações > Gestão Comercial para Varejo > Cadastros > Meta de Compra

Através da rotina de Cadastros de Metas por categoria, é possível Visualizar, Incluir, Alterar e Excluir.

Ao selecionar o cadastro de metas por categoria, a seguinte tela é apresentada:

Categoria	Desc. Cat.	Nivel Cat.	Semana	Data Inicial	Data Fim
010202	SANDALIA	3	25/2014	23/06/2014	29/06/2014
010202	SANDALIA	3	26/2014	30/06/2014	06/07/2014
010202	SANDALIA	3	27/2014	07/07/2014	13/07/2014

Qtd. Meta	Preço Medio	Valor Total	Desc. Cat.
1000	100,00	100.000,00	

## Inclusão/Alteração

Ao selecionar a categoria a mesma deve estar definida a qual nível de categoria será trabalhado as metas, onde é informado no parâmetro SY\_VA024A.

No caso foi definido que a Evron utilizará o nível 3.

O mesmo cadastro possui outro parâmetro, onde é definido, se irá trabalhar pela data de cadastro de semanas padrão do GCV ou será definido pela data Inicial e Final, conforme parâmetro SY\_VA024B.

Semana	Data Inicial	Data Fim	Qtd. Meta	Preço Medio	Valor Total	Alias WT	Recno WT
/	/	/	0	0,00	0,00	AZ0	0



GESTÃO  
COMERCIAL  
VAREJO

### Especificação Campos

**Campo Semana:** Definido conforme cadastro de semanas padrão do GCV, lembrando, que apenas é possível utilizar o campo semana, se o parâmetro SY\_VA024B estiver .T.

**Campo data início - fim :** Caso parâmetro SY\_VA024B estiver .T., será automaticamente preenchido conforme semana selecionada, se o parâmetro SY\_VA024B estiver .F. o campo data início - fim vai estar liberado para digitação e o campo semana não aparecerá para o usuário.

**Qtd. Meta :**Quantidade de meta pretendido conforme período selecionado anteriormente, para validação no pedido de compras.

**Preço Médio:** Apenas para visualizar, conforme campo quantidade e valor é preenchido, é efetuado o cálculo automaticamente.

**Valor Total:** Valor de meta pretendido conforme período selecionado anteriormente, para validação do pedido de compras.

Caso o usuário preencher apenas a Qtd. Meta, será validado no pedido de compras, apenas a quantidade, o mesmo vale para o valor total.

Através do processo de inclusão do pedido de compras, será validado o valor e quantidade de meta definido para o produto selecionado.

Parâmetros envolvidos:

"SY\_VA100A"

Define se irá bloquear pedido compra se valor ou quantidade for maior que cadastro meta

0 = Não valida meta

1 = Envia apenas um alerta e gera pedido normalmente (desbloqueado).

2 = Envia um alerta e gera o pedido bloqueado.

3 = Envia um alerta e não deixa concluir a inclusão do pedido.

"SY\_VA024B"

Define no cadastro de metas de categorias, se utilizara cadastro padrão GCV de semanas (.T.) ou será utilizado regras do cliente,(.F.)

"SY\_VA024A"

Define qual nível será utilizado para validar as metas, o mesmo parâmetro é utilizado no cadastro de metas.

Se o pedido ser gerado bloqueado, é necessário inserir uma nova meta ou alterar, no cadastro de metas.

Após ser incluído/alterado o cadastro de metas, para desbloquear o pedido, basta seguir o seguinte caminho:  
Pedido de Compras com grade-> Pedido -> Outras Ações -> Aprovar.

Remarcação de Preços [02.9.0090] x

TOTVS | Gestão Comercial do Varejo TOTVS Série T Manufatura MSSQL V12\_gcv

### Manutencao de Precos

	Numero Lote	Descricao	Status	Operacao	Grupo
	000001	MANUTENÇÃO DE PREÇO	Encerrado	Produto	
	000002	MANUTENÇÃO DE PREÇO	Encerrado	Produto	
	000003	MANUTENÇÃO DE PREÇO	Encerrado	Produto	
	000004	MANUTENCAO DE PRECO	Encerrado	Produto	
	000005	MANUTENCAO DE PRECO	Encerrado	Produto	
	000006	MANUTENCAO DE PRECO	Agendado	Manutencao	
	000007	MANUTENCAO DE PRECO	Encerrado	Produto	
	000008	MANUTENCAO DE PRECO	Agendado	Produto	
	000009	MANUTENCAO DE PRECO	Agendado	Produto	
	000010	MANUTENCAO DE PRECO	Encerrado	Produto	
	000011	MANUTENCAO DE PRECO	Encerrado	Produto	
	000012	MANUTENCAO DE PRECO	Encerrado	Produto	

---

Numero Lote:  Descricao:  Status:  Operacao:  Grupo:

Linha:  Secao:  Especie:  Produto Ini:



## Classes de defeitos:

Atualizações > Gestão Comercial para Varejo > Cadastros > Classes de defeitos

O cadastro Classes de defeitos é utilizado para identificar a localização do defeito no produto.

Codigo	Descricao
01	GOLA
02	TECIDO
03	MANGA
04	COLARINHO
05	BOLSO
06	PUNHO
07	ALÇA
08	BARRA
09	ZÍPER
10	COSTURA

Para incluir uma Classe de defeito:

**+ Incluir** | Alterar | Visualizar | Imprimir browse | Outras Ações

Descreva a classe de defeito e salve.

Classe defeitos - INCLUIR

Outras Ações | Cancelar | Salvar e Criar Novo | **Salvar**

Codigo\* 11 | Descricao\* BOTÃO



## Status de defeitos:

Atualizações >Gestão Comercial para Varejo >Cadastros >Status de defeitos

Este cadastro serve para mostrar em detalhes o status atual do ticket de defeito. Se ele está em aberto, em análise, aprovado, ou reprovado. Se o produto foi utilizado ou não, e se haverá reembolso.

Para incluir:

The screenshot shows the 'Status de defeitos' application interface. At the top, there is a navigation bar with the title 'TOTVS | Gestão Comercial do Varejo'. Below it, the page title is 'Cadastro de Status de Defeitos'. A toolbar contains several buttons: '+ Incluir' (highlighted in red), 'Alterar', 'Visualizar', 'Imprimir browse', and 'Outras Ações'. To the right of the toolbar is a search box labeled 'Pesquisar' and a 'Filtrar' button. Below the toolbar is a table header with columns: 'Codigo', 'Descricao', 'Tipo', 'Aler.Cliente', 'Encerra Tck.', and 'Reembolso?'.

Descreva o status do defeito, o tipo, se alerta o cliente, se encerra o ticket de defeito, se haverá reembolso, código do usuário e salve.

The screenshot shows the 'Status de defeitos - INCLUIR' form. At the top, there is a navigation bar with the title 'TOTVS | Gestão Comercial do Varejo'. Below it, the page title is 'Status de defeitos - INCLUIR'. A toolbar contains several buttons: 'Outras Ações', 'Cancelar', 'Salvar e Criar Novo', and 'Salvar'. Below the toolbar are several input fields: 'Codigo\*' (02), 'Descricao\*' (ANÁLISE), 'Tipo\*' (3 - Ambos), 'Aler.Cliente\*' (N - Nao), 'Encerra Tck.\*' (N - Nao), and 'Reembolso?\*' (N - Nao). Below the form is a table with columns: 'Cod.Usuário', 'Id.Usuário', 'Nome Usuário', and 'E-mail'. The table contains one row with the following data: '000001', 'admin02', 'Administrador', and an empty cell.

The screenshot shows the 'Status de defeitos' application interface. At the top, there is a navigation bar with the title 'TOTVS | Gestão Comercial do Varejo'. Below it, the page title is 'Cadastro de Status de Defeitos'. A toolbar contains several buttons: '+ Incluir', 'Alterar', 'Visualizar', 'Imprimir browse', and 'Outras Ações'. To the right of the toolbar is a search box labeled 'Pesquisar' and a 'Filtrar' button. Below the toolbar is a table with columns: 'Codigo', 'Descricao', 'Tipo', 'Aler.Cliente', 'Encerra Tck.', and 'Reembolso?'. The table contains four rows of data:

Codigo	Descricao	Tipo	Aler.Cliente	Encerra Tck.	Reembolso?
01	ABERTO	Ambos	Nao	Nao	Nao
02	ANÁLISE	Ambos	Nao	Nao	Nao
03	APROVADO	Ambos	Sim	Sim	Sim
04	REPROVADO	Ambos	Sim	Sim	Nao



## Gestão Comercial para Varejo - Movimentações

Implantação das rotinas relacionadas ao módulo GCV / revenda.

Abaixo relação das tabelas utilizadas e relacionadas nas movimentações:

- SC7 – Pedido de Compras
- AY8 - Remarcação de Preço
- AY9 – Itens da Remarcação
- AYA – Remarcação de Produtos
- AYB – Exceção de Remarcação
- AYD – Agendamento de Entregas
- AYC – Transferencias
- AYJ – Compradores x Categorias
- SD1 –Itens da NF de entrada
- SF1 – Cabeçalho da NF de entrada
- SD2 – Itens da NF de venda
- SF2 –Cabeçalho da NF de venda
- SC5 –Pedidos de venda
- SC6 – Itens do pedido de venda



Nessa tela principal temos a possibilidade de Incluir, Alterar, Visualizar, Imprimir Browse e em outras ações as opções de **Copiar um pedido** que se assemelha a um novo que será emitido ele irá trazer uma copia do pedido original, porém com a numeração sequencial atual de pedidos, também é possível ver as legendas da rotina e imprimir os pedidos já emitidos.

**Pedido de Compra com Grade**

	Numero do PC	Data Emissao	
	000001	13/07/2013	00
	000001	13/07/2013	00
	000001	13/07/2013	00

Outras Ações dropdown menu:

- Pesquisar
- Excluir
- Copiar
- Imprimir
- Legenda
- Conhecimento

Ao Incluir é apresentada a tela de cabeçalho do pedido de compras com grade.

Pedido Com Grade [02.9.0090] x

TOTVS | Gestão Comercial do Varejo

TOTVS Série T Manufatura MSSQL V12\_gcv | Administrador | 11/03/2015 | Teste / Matriz | F4 | F5

**Pedido de Compra com Grade - INCLUIR**

Outras Ações | Cancelar | Salvar

Pedido de Compra - Cabecalho: 001310

Pedido de Compra - Itens

Numero: 001310 | Data de Emissao: 11/03/2015 | Fornecedor: 000001 Loja: 01 | CALCADOS AZALEIA S/A  
 Cond. Pagto: 002 A VISTA | Semana: 11/2015 | Contato: WANDERLEY | Email: frogerio@symm.com.br  
 Comprador: | Local de Entrega: C - CD | Observacoes: Entregar no prazo  
 Qualidade: A | Desconto Financeiro: 0,00  
 Frete: F - FOE | Valor Frete: 0,00  
 Transportadora: 00001 TRANSPORTADORA | Agendamento: // |  
 Peca Piloto: N | Consignado: N |  
 Aprovador: | Data Aprovacao: // |  
 Data Entrega: 16/03/2015 até 22/03/2015 | Representante?: Nao

TOTALS POR FILIAL

Filial	Nome	Quantidade	Entregue	Descontos	SubTotal \$	PI \$	Frete \$	Total \$
		0,00	0,00	0,00	0,00	0,00	0,00	0,00

Nessa tela é necessário incluir o fornecedor do pedido, condição de pagamento, LOCAL DE ENTREGA onde o fornecedor deve efetuar a entrega da mercadoria, esse campo efetua restrição no caso de entregas em local não permitido por parâmetros. Pode ser atrelada a qualidade do produto, tipo de frete, transportadora, se é produto consignado ou peça piloto.

**IMPORTANTE:** Se o local de entrega for CD, a filial de entrada da NF deve estar habilitada no parâmetro MV\_01LCENT Na segunda pasta na tela de Pedido de compras – Itens, é onde será indicado a quantidade de compra do produto e a distribuição nas filiais.

Nessa Tela é possível buscarmos o código pelo F3 no código do produto com a consulta padrão, ou também há em outras ações facilitadoras de manutenção de código e consultas, como alterar cadastro de produto, incluir produto, alterar fornecedor entre outros sem precisar sair da rotina para cadastrar.

O sistema irá apresentar as referências e cores para serem incluídas as quantidades a serem compradas, se o produto estiver amarrado a um cadastro de Pack não será preciso preencher as quantidades apenas o multiplicador de grade se necessário. Quando

incluimos o primeiro preço de compra (pode também ser puxado automático esse valor referente ao último preço de compra) o sistema pergunta se deseja replicar esse valor para as demais referencias.

Pedido Com Grade [02.9.0090] x

TOTVS | Gestão Comercial do Varejo

TOTVS Série T Manufatura MSSQL V12\_gcv | Administrador | 01/04/2015 | Teste / Matriz | F4 | F5


Pedido de Compra com Grade - VISUALIZAR

Outras Ações | Cancelar | Confirmar

Pedido de Compra - Cabecalho: 000001

Pedido de Compra - Itens

Codigo	Descricao	Grupo Filial	Preco Venda	Ult. Preco	Armazem Pad.	Markup	Desc. Marca	Desc. Grupo	Desc.
10100001	MIZUNO TENIS ADVENTURE	000001	399,00	0,00	01	1,00	MIZUNO	CALÇADOS	MASC



GRADES/PACKS

Grd.	Ref	Referencia	Cor.	Descricao	Pack	37	38	39	40	41	42	43	44	Mult. Grade	Total	Preco Venda	Preco Compra	% Mkp Venda	Desconto 2
A1	1	0789	094		0000	0	0	0	0	0	1	0	0	1	1	499,00	239,00	2,52	10+2+4+2
A1	1	0789	094		0000	0	0	0	0	2	0	0	0	1	2	499,00	239,00	2,52	10+2+4+2
A1	1	0789	094		0000	0	0	0	0	0	0	0	1	1	1	499,00	239,00	2,52	10+2+4+2
A1	1	0789	094		0000	0	0	0	0	0	0	1	0	1	1	499,00	239,00	2,52	10+2+4+2
A1	1	0789	094		0000	0	2	0	0	0	0	0	0	1	2	499,00	239,00	2,52	10+2+4+2
A1	1	0789	094		0000	1	0	0	0	0	0	0	0	1	1	499,00	239,00	2,52	10+2+4+2
A1	1	0789	094		0000	0	0	0	2	0	0	0	0	1	2	499,00	239,00	2,52	10+2+4+2

DISTRIBUICAO POR FILIAL

Filiais	Nome	Grade A1	Quantidade	Entregue	Descontos \$	SubTotal \$	IPI \$	Total \$
9901	MATRIZ	100	9600	9600	390.528,00	1.903.872,00	0,00	1.903.872,00
		100	9600	9600	390.528,00	1.903.872,00	0,00	1.903.872,00

Preco Venda	Preco Compra	% Mkp Venda	Desconto 2	Desconto	Acrescimo	Aliq. IPI	Vlr.IPI	Custo Final	Dt. Entrega
499,00	239,00	2,52	10+2+4+2	0,00	0,00	0,00	0,00000	198,32	04/08/2013
499,00	239,00	2,52	10+2+4+2	0,00	0,00	0,00	0,00000	198,32	04/08/2013
499,00	239,00	2,52	10+2+4+2	0,00	0,00	0,00	0,00000	198,32	04/08/2013
499,00	239,00	2,52	10+2+4+2	0,00	0,00	0,00	0,00000	198,32	04/08/2013
499,00	239,00	2,52	10+2+4+2	0,00	0,00	0,00	0,00000	198,32	04/08/2013
499,00	239,00	2,52	10+2+4+2	0,00	0,00	0,00	0,00000	198,32	04/08/2013
499,00	239,00	2,52	10+2+4+2	0,00	0,00	0,00	0,00000	198,32	04/08/2013

Após serem preenchidos os campos e chegarmos ao custo final e selecionarmos a data de entrega é necessário distribuir as compras entre filiais.

DISTRIBUICAO POR FILIAL

Filiais	Nome	Grade A1	Quantidade	Entregue	Descontos \$	SubTotal \$	IPI \$	Total \$
9901	MATRIZ	100	9600	9600	390.528,00	1.903.872,00	0,00	1.903.872,00
		100	9600	9600	390.528,00	1.903.872,00	0,00	1.903.872,00

## Alocação/Distribuição

No Pedido de Compra com Grade, temos a opção de chamar a rotina de Alocação/Distribuição para auxiliar na distribuição dos packs do pedido entre as filiais.

Ao abrir a tela de Alocação/Distribuição no Pedido de Compra, irá carregar de forma automática todos os campos, exceto o campo “Total do Pedido” que deverá ser informado pelo usuário. Segue abaixo detalhamento dos campos:

- **Data Início:** Data inicial do período para cálculo de vendas, conteúdo automático é a DataBase menos 30 dias.
- **Data Fim:** Data final do período para cálculo de vendas, conteúdo automático é a DataBase.
- **Categoria:** Identifica o nível do cálculo de vendas, exemplo, se o produto é da seção Calçado Masculino Chuteira, ao informar o nível de Seção, a rotina irá utilizar para o cálculo de distribuição (Histórico de Vendas e Estoque) do produto todos os produtos que fazem parte da seção e não apenas o produto que será distribuído, a menos que o usuário selecione o nível zero, então será considerado apenas o histórico do produto que está sendo distribuído. Opções “0=Produto”, “1=Categoria 1”, “2=Categoria 2”, “3=Categoria 3”, “4=Categoria 4” e “5=Categoria 5”.
- **Calculo:** Informar o tipo de cálculo de distribuição, podendo ser pelo “Histórico Vendas” ou pelo “Percentual Fixo”, neste último é necessário realizar o cadastro de percentual de alocação como pré-requisito.
- **Pedido:** Número do pedido de compra.
- **Unidades por Pack:** Quantas unidades do produto compoem um pack/grade.
- **Total do Pedido:** Quantidade total de unidades do produto.
- **Produto:** Código e descrição do produto a ser distribuído.

Ao clicar no botão “Carregar” o sistema irá fazer o cálculo e demonstrar a sugestão de distribuição por filial. Segue abaixo exemplo de utilização pelo cálculo de histórico de vendas.



**Alocacao/Distribuicao**

Data Inicio: 01/01/2014 Data Fim: 02/04/2015

Categoria: 0 - Produto **Calculo: 1 - Historico Venda**

Pedido: 001316 Unidades por Pack: 84 Total do Pedido: 840

Produto: 10100001 MIZUNO TENIS ADVENTURE

**Pedido de Compra com Grade - INCLUIR**

Imprimir Browse

Filiais	% Fixo	% Venda	Qtd.Venda	Estoque	Qtd.Packs	Qtd.Sugerida
01 - MATRIZ	0,00	100,00	1.990.314	1.948	10	840
02 - LOJA SÃO PAULO	0,00	0,00	0	0	0	0
03 - LOJA RIO DE JAN	0,00	0,00	0	0	0	0
04 - LOJA RECIFE	0,00	0,00	0	0	0	0
<b>TOTAL</b>		100,00	1.990.314	1.948	10	840

Segue abaixo exemplo de utilização pelo cálculo de percentual fixo.

**Alocacao/Distribuicao**

Data Inicio: 01/01/2014 Data Fim: 02/04/2015

Categoria: 1 - Grupo de Loja **Calculo: 2 - % Fixo**

Pedido: 001317 Unidades por Pack: 84 Total do Pedido: 840

Produto: 10100001 MIZUNO TENIS ADVENTURE

**Pedido de Compra com Grade - INCLUIR**

Imprimir Browse

Filiais	% Fixo	% Venda	Qtd.Venda	Estoque	Qtd.Packs	Qtd.Sugerida
01 - MATRIZ	30,00	100,00	3.753.357	23.288	3	252
02 - LOJA SÃO PAULO	30,00	0,00	0	0	3	252
03 - LOJA RIO DE JAN	20,00	0,00	0	0	2	168
04 - LOJA RECIFE	20,00	0,00	0	0	2	168
<b>TOTAL</b>		100,00	3.753.357	23.288	10	840

Clicando no botão "Transferir" as informações de distribuição serão alimentadas no pedido de compra como pode ver abaixo.

Grd.	Ref	Referencia	Cor.	Descricao	Pack	37
A1	1	0789	0940	CAMEL/CARAME		
A1	1	0789	1232	MARFIM/PRETO		
A1	1	0789	2318	GRAFITE/VERME		
A1	1	0789	2319	KAKI/NATURAL		
A1	1	0789	2354	BRANCO/DOURA		
A1	1	0789	3654	VERNIZ MOLHAD		
A1	1	0789	3826	AREIA/CHUMBO/		

Filiais	Nome	Grade A1	Quantidade	Entregue	Descont
9901	MATRIZ	3	252	0	
9902	LOJA SÃO PAUL	3	252	0	
9903	LOJA RIO DE JAN	2	168	0	
9904	LOJA RECIFE	2	168	0	
		10	840	0	

Após isso confirme a inclusão do pedido.

**Pedido de Compra**

Confirma Inclusao do Pedido de Compra ?

Depois da confirmação o sistema traz a tela de parâmetros a fim de impressão em PDF e envio por email via Outlook, para isso é necessário ter um leitor de PDF na maquina local e uma pasta c:\temp para atualizações de informações.

**Pedido de Compra com Grade - INCLUIR - Informe os Parametros**

Do Pedido ?  🔍

Ate Pedido ?  🔍

Após a confirmação do pedido o sistema irá abrir a impressão do pedido em PDF para que o usuário visualize antes de salvar ou imprimi-lo.

pedidodecompra\_001317\_20150402\_135826.pdf - Adobe Reader

Arquivo Editar Visualizar Janela Ajuda

1 / 1 101% Ferramentas Preencher e assinar Comentários

**PEDIDO DE COMPRA** Pedido no: 001317 Página: 01

**FATURAR ESTE PEDIDO PARA:** **FORNecedor:** **DATA RECEBAG:** 02/04/2015  
**IMPRESSA TESTE DA TOTVS** **CALCANHAS ABALMIA S/A - (000001)** **DATA SUPRBSGA:** 02/04/2015  
**CEP:** - **R. DR. LASCHERUS, 34** **CENTRO** **COMPRADOR:**  
**TEL:** 999999999 **FAX:** **FARGEM - RS CEP: 95630-000** **DIGITADO POR:** Administrador  
**CNPJ/CPF:** 82.373.077/0001-71 **IB:** **VENDEDOR: WANDERLEY** **QUALIDADE: A**  
**FAX:** ( ) 1932537676 **IB:** 2410006358 **COND. PAGAMENTO: A VISTA**

Produto: 10100001 - MISUNO TENNIS ADVENTURES Quantidade: 960 SubTotal R\$: 124.800,00 Vlr. IPI: 0,00 Total R\$: 124.800,00 Marca: MISUNO

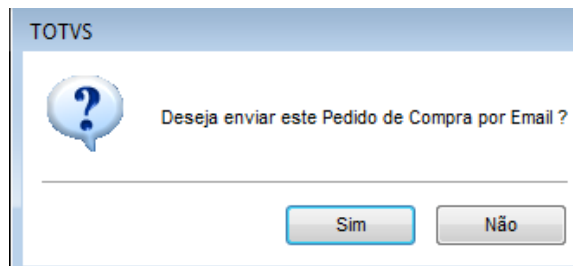
Pack	Referencia	Coors	Cod.Fornec	Estampa	37	38	39	40	41	Unit	Total	Unitario	Preco Venda	Distribuiçao	Filial	Qt.Pack	Qt.Total	Filial	Qt.Pack	Qt.Total	
A1	0789	CAMEL/CARAMELO			2	3	3	2	2	1	12	130,00		MATRIZ	3	288	LOJA SÃO	3	288		
A1	0789	MARFIM/PRETO			2	3	3	2	2	1	12	130,00		LOJA RIO	2	192	LOJA RECI	2	192		
A1	0789	GRAFITE/VERMELHO/AMARELO			2	3	3	2	2	1	12	130,00									
A1	0789	KAKI/NATURAL			2	3	3	2	2	1	12	130,00									
A1	0789	BRANCO/DOURADO			2	3	3	2	2	1	12	130,00									
A1	0789	VERMIZ MOLHADO CAPE			2	3	3	2	2	1	12	130,00									
A1	0789	AREIA/CHUBBO/PRETO			2	3	3	2	2	1	12	130,00									
A1	0789	AVEIA/PINK/AVEIA/AZUL			2	3	3	2	2	1	12	130,00									
											96										

Peca Piloto:Maço Desconto Financeiro: 0% Desconto: 0% acrescimo: 0% Qtd. Total:960 Total do Pedido:124.800,00 Custo Final:130,00

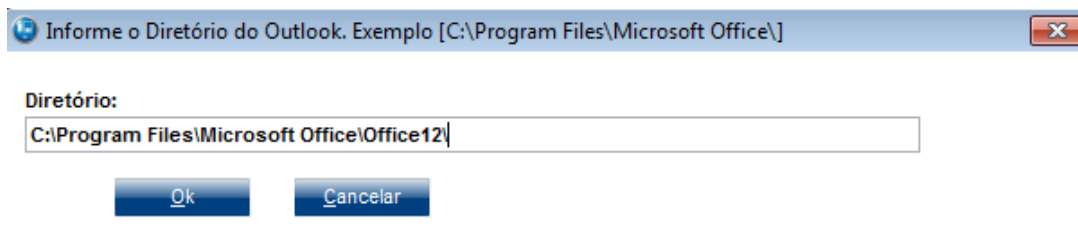
Observações:

software de gestao: sym.com.br

Simultaneo o sistema abrirá uma tela com a pergunta de enviar o pedido por email via Outlook.



Apenas no primeiro acesso ele pedirá para ser informado o diretório do Outlook para que ele possa anexar o pedido.



Após o OK, Irá abrir a pagina de email do Outlook com o pedido de compras anexado.

**Campos relacionados:**

X3_CAMPO	X3_TIPO	X3_TAMANHO	X3_DECIMAL	X3_TITULO	X3_PICTURE	X3_VALID
C7_01FILDE	C	10		Filial Destino	@!	
C7_01GRADE	C	10		ID da Grade	@!	
C7_01GRDQT	N	5		Multiplicador da Grade	@E 999	Positivo()
C7_01REFER	C	2		Referencia do Fornecedor	@!	
C7_01DESCP	N	5	2	Desconto	@E 99.99	Positivo()
C7_01ACREP	N	5	2	Acrescimo	@E 99.99	Positivo()
C7_01PRCCP	N	10	2	Preco Compra	@E 9,999,999.99	Positivo()

C7_01MKP	N	6	2	% Markup de Venda	@E 999.99	Positivo()
C7_01MRG	N	6	2	Margem Desejada	@E 999.99	Positivo()
C7_01PRCVD	N	10	2	Novo Preço de Venda	@E 9,999,999.99	Positivo()
C7_01MEMO	M	80		Observacoes	@!	
C7_01MEMOC	C	6		Cod. Memo	@!	
C7_01PROD	C	15		Produto Pai	@!	
C7_01CDCOM	C	3		Comprador	@!	
C7_01DTAGE	D	8		Agendamento	@D	
C7_01CDAPR	C	3		Aprovador	@!	
C7_01DTAPR	D	8		DtAprovacao	@D	
C7_01PILOT	C	1		Peca Piloto	@!	
C7_01DESCF	N	6	2	Desconto Financeiro	@E 999.99	Positivo()
C7_01SEMAN	C	6		Semana	@!	
C7_01QUALI	C	1		Qualidade	@!	
C7_01PRODP	C	8		Prod P		
C7_01PACKS	C	4		Packs Padroes da grade	@!	
C7_01MULTI	N	3		Mult. Grade	@E 999	
C7_01TRANS	C	6		Codigo da Transportadora	@!	
C7_01NOMTR	C	30		Nome da Transportadora	@!	
C7_01CONSI	C	1		Consignado	@!	
C7_01LOCEN	C	1		Local de Entrega	@!	

**Parâmetros:**

Parametro	Tipo	Descrição
MV_01CDENT	C	Filial(loja) habilitada para receber como CD.
MV_01LCENT	C	Habilita local de entregapadrao
MV_01MKPVD	N	Fator de Markup Global

## AYD – Agendamento de entregas

Atualizações >Gestão Comercial para Varejo >Compras >Agendamento de entregas.

Essa rotina tem por objetivo agendar as entregas dos pedidos de compras no CD ou até mesmo em filiais, com intenção de organizar e agendar as entregas dos fornecedores podendo até ser estipulado e parametrizado as capacidades de entregas diárias. Irá ser apresentado uma tela a seguir de parâmetros, essa tela tem a finalidade de otimizar uma busca de pedidos de compras já agendados, os parâmetros filtram data, pedido, fornecedor e comprador.

**Parâmetros** ✕

Da Data ?

Ate Data ?

Do Pedido ?

Ate Pedido ?

Do Fornecedor ?

Ate Fornecedor ?

Após o filtro selecionado irá ser apresentado na tela os status das entregas agendadas que foram selecionadas conforme filtro.

Agendamento de Entregas [02.9.0090] ✕

TOTVS | Gestão Comercial do Varejo TOTVS Série T Manufatura MSSQL V12\_gcv | Administrador | 02/04/2015 | Teste / Matriz | F12

Agendamento de Entregas Há filtros aplicados ao browse [remover](#)

	Data	Horario	Pedido	N Fantasia	Nota Fiscal	N Comprador	Qualidade	Qty Original
<input type="checkbox"/>	13/07/2013	09:00	000001	AZALEIA		USUARIO DE COMPRAS	A	864
<input type="checkbox"/>	14/07/2013	10:00	000002	AZALEIA		USUARIO DE COMPRAS	A	384
<input type="checkbox"/>	15/07/2013	11:00	000003	AZALEIA		USUARIO DE COMPRAS	A	540
<input type="checkbox"/>	15/08/2014	12:00	001245	KILDARE			A	1296
<input type="checkbox"/>	17/03/2015	09:00	000003	AZALEIA		USUARIO DE COMPRAS	A	12240

Data:  
 Horario: 
 Pedido: 
 N Fantasia: 
 Nota Fiscal: 
 N Comprador: 
 Qualidade:

Qty Original: 
 Qty Entregue: 
 Qty Pendente:

Nessa tela é onde será incluído o agendamento das entregas dos pedidos pendentes, use o incluir.

Na tela precisa ser incluído a data de agendamento, horário o contato e o pedido. Nessa tela também apresenta a capacidade de entrega do CD de acordo com o parâmetro SY\_QTCAPDI.

Se tentarmos agendar um horário que já existe o sistema dá um alerta de restrição.

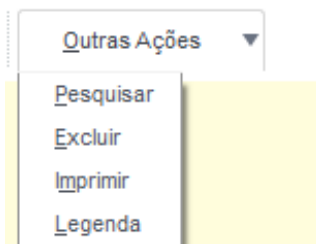


Após o preenchimento confirme.

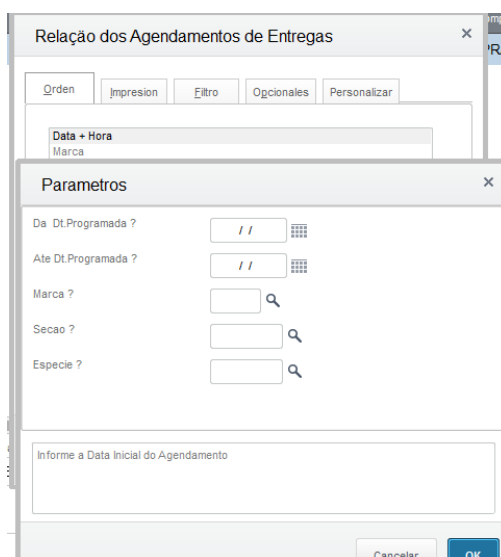
Data	Horario	Pedido	N Fantasia	Nota Fiscal	N Comprador	Qualidade	Qtd Original
13/07/2013	09:00	000001	AZALEIA		USUARIO DE COMPRAS	A	864
14/07/2013	10:00	000002	AZALEIA		USUARIO DE COMPRAS	A	384
15/07/2013	11:00	000003	AZALEIA		USUARIO DE COMPRAS	A	54C
15/08/2014	12:00	001245	KILDARE			A	129E
17/03/2015	09:00	000003	AZALEIA		USUARIO DE COMPRAS	A	1224C

O Sistema irá alterar o status conforme entrada de NF.

Também é possível efetuar a impressão de uma relação de agendamento.



Selecione imprimir, após preencha os parâmetros e confirme.



Agendamento de Entregas [02.9.0090] x

TOTVS | Gestão Comercial do Varejo

TOTVS Série T Manufatura MSSQL V12\_gcv | Administrador | 02/04/2015 | Teste / Matriz | Pagina 2 de 2

RELACAO DOS AGENDAMENTOS DE ENTREGA

HORA	CONTATO	PEDIDO	FORNECEDOR	COMPRADOR	PRODOTO	MARCA	SECAO	ESPECIE	QTD. ORIGINAL	QTD. ENTREGUE	QTD. PE
013	09:00	JGAO	000001	AZALEIA	USUARIO DE COMPRAS10100001	MIZUNO / 000801	TENIS / 010101	ADVENTURE / 01010102	864,00	0,00	
OR DATA: 16/07/2013											
013	10:00	JULIO	000002	AZALEIA	USUARIO DE COMPRAS10100001	MIZUNO / 000801	TENIS / 010101	ADVENTURE / 01010102	284,00	0,00	
OR DATA: 14/07/2013											
013	11:00	YAGO	000003	AZALEIA	USUARIO DE COMPRAS10100002	ADIDAS / 065301	TENIS / 010101	ADVENTURE / 01010102	540,00	0,00	
OR DATA: 15/07/2013											
014	12:00	SERGIO DIAS	001245	HILDARE	87654321	AIR SHOW / 349401	SANDALIA / 010202	SALTO ALTO / 01020201	1.296,00	0,00	1.
OR DATA: 15/08/2014											
015	09:00		000003	AZALEIA	USUARIO DE COMPRAS10100002	ADIDAS / 065301	TENIS / 010101	ADVENTURE / 01010102	12.240,00	0,00	12.
OR DATA: 17/02/2015											
TOTAL:									15.324,00	0,00	15.

Imprimir

Tipo de Impressão

Via Windows

Direto na porta

E-mail

Ambiente

Servidor

Cliente

Impressora

Microsoft XPS Document Writer

Opções

Imprimir

Todas as páginas

Página atual

Intervalo

Início : 1 Fim : 2

Numero de copias 1

Margem 0,5cm - 0.19680"

**Campos relacionados:**

X3_CAMPO	X3_TIPO	X3_TAMANHO	X3_DECIMAL	X3_DESCRIC
AYD_FILIAL	C	2		Filial do Sistema
AYD_DATA	D	8		Data do Agendamento
AYD_HORA	C	5		Horario do Agendamento
AYD_PEDIDO	C	6		Numero do Pedido Compra
AYD_FORNEC	C	6		codigo do Fornecedor
AYD_LOJA	C	2		Loja do Fornecedor
AYD_NREDUZ	C	20		Nome de Fantasia
AYD_NF	C	9		Numero da Nota Fiscal
AYD_CDCOM	C	3		Codigo do Comprador
AYD_NOMCOM	C	20		Nome do Comprador
AYD_QUALID	C	1		Qualidade
AYD_QTDORI	N	12	2	Quantidade Original
AYD_QTDENT	N	12	2	Quantidade Entregue
AYD_QTDPEN	N	12	2	Quantidade Pendente
AYD_DTINC	D	8		Data de Inclusao
AYD_CONTAT	C	20		Contato do Fornecedor
AYD_MEMO	M	80		Observacoes
AYD_MEMOC	C	6		Cod. Memo
AYD_MARCA	C	20		Marca
AYD_SECAO	C	20		Secao
AYD_ESPECI	C	20		Especie
AYD_CODPRO	C	26		Produto

**Parametros:**

Parametro	Tipo	Descrição
SY_QTCAPDI	N	Quantidade da capacidade diaria de armazenagem



## SD1, SF1 – Pré Nota de Entrada

### Atualizações > Gestão Comercial para Varejo > Compras > Pré nota Entrada.

O pré-documento de entrada é o cadastro prévio dos dados básicos do documento fiscal, que será recebido pela empresa, tais como: tipo da nota, tipo do formulário, número do documento, data de emissão, fornecedor, espécie do documento, estado origem, produtos, quantidades, valor unitário por item, valor total por item, valor dos impostos, descontos, valor de frete, despesas, pedidos de compra relacionados etc. O objetivo deste cadastro é facilitar e agilizar o recebimento de materiais registrados em **Documento de Entrada**. Pois, com os dados previamente cadastrados no Sistema, não é necessário digitar todas as informações relacionadas ao documento fiscal, basta apenas complementá-las. Ao registrar um pré-documento de entrada, não é gerado nenhum lançamento fiscal, contábil ou financeiro e nem atualizado o estoque do produto. O pré-documento de entrada será utilizado em **Documento de Entrada** e transformado em um documento fiscal por meio da opção de menu **Classificação**, a qual possibilita selecionar o código do TES (Tipo de Entrada e Saída) da operação. Somente a partir desse procedimento é que serão gerados os lançamentos fiscais, contábeis, financeiro e atualizado o estoque.

Será apresentada a tela com as NF emitidas e também a classificar conforme as legendas da rotina.

Numero	Serie	Fornecedor	Loja	Cond. Pagto	No. Conhec.	NF Eletr.	Emissão NF-e
111111111	1	000001	01	002			//
111112099	MAN	000653	02	002			//
111112162	MAN	000653	02	002			//
111112225	MAN	000653	02	002			//
111112288	MAN	000653	02	002			//
111112351	MAN	000653	02	002			//
12345	SDF	000042	01	003			//
1234567	SDF	000001	01	001			//
123456710	MAN	000002	01	001			//
123456729	MAN	000653	02	001			//
123456730	MAN	000653	02	001			//

Numero	Serie	Fornecedor	Loja	Cond. Pagto	No. Conhec.	NF Eletr.	Emissão NF-e
111111111	1	000001	01	002			//
Hora NF-e	Cd.Ver. NF-e	Créd. Conced		0,00			

Para dar uma pré entrada basta incluir. Preencha o cabeçalho com os dados da NF e precione o **F11** para selecionar o pedido com grade que deseja dar a pré entrada.

Pré-nota de Entrada [02.9.0090] x

TOTVS | Gestão Comercial do Varejo

TOTVS Série T Manufatura MSSQL V12\_gcv | Administrador | 13/03/2015 | Teste / Matriz | F5 | F6 | F10 | F11

Pre-Documento de Entrada - INCLUIR

Outras Ações | Cancelar | Salvar

Tipo da Nota: Normal | Form. Prop.: Nao | Numero: 111 | Serie: 1  
 DT Emissao: 13/03/2015 | Fornecedor: 000001 | 01 | Espec.Docum.: CTE | Uf.Origem: RS

Item NF	Produto	Unidade	Segunda UM	Quantidade	Vlr.Unitario	Vlr.Total	Vlr.IPI	Vlr.ICMS	Cod. Fiscal	Desc.Item	Aliq. IPI	Aliq. ICMS	Peso total
0001				0,00	0,00	0,00	0,00	0,00			0,00	0,00	0,000

**Selecione o Pedido de Compra**

No. Pedido de Compra:

CNPJ Fornecedor: 98.408.073/0001-11

Ok | Cancelar

Totais	Fornecedor/Cliente	Descontos/Frete/Despesas
Vlr.Mercad	0,00	Descontos 0,00
		Vlr.Bruto 0,00

Selecione o Pedido e confirme.

DADOS DO PEDIDO: 025128

FORNECEDOR: 88.379.771/0010-73 CALCADOS BEIRARIO S/A

---

CONFIRMA TROCA PARA O FORNECEDOR:

98.408.073/0001-11 CALCADOS AZALEIA S/A ?

Sim | Não

O sistema irá fazer a validação do CNPJ do cabeçalho da NF com o do pedido, com isso você tem a flexibilidade de alterar o fornecedor do pedido, esses casos ocorrem quando um fornecedor tem diversas filiais que não e na hora do pedido não é sabido a qual deve ser efetuado o pedido, e no momento do recebimento o mesmo é alterado. Se desejar alterar coloque SIM, se não será necessário corrigir o cabeçalho da pré-entrada.

Será apresentada a tela de validação do recebimento.

Pré-nota de Entrada [02.9.0090] x

TOTVS | Gestão Comercial do Varejo

TOTVS Série T.Manufatura MSSQL.V12\_gcv | Administrador | 02/04/2015 | Teste / Matriz | F4 | F5 | F7 | F10

**Entrada do Pedido de Compra com Grade: 001318**

Fornecedor: 000001/01-CALCADOS AZALEIA S/A | CNPJ: 98.408.073/0001-11 | UF: RS

Pre-Documento de Entrada - INCLUIR

Outras Ações Cancelar Salvar

Entrada de Produtos por Referência/Cor

Filial	Produto	Referencia	Cor	Descricao do Produto	Qtd.Entregue	Std.Pendente	Qtd.Original	Prc.Compra	TES	Dt Emissao	Periodo Entrega	Grade
9901	10100001	1-0789	CAMEL/CARAMELO	MIZUNO TENIS ADVENTURE	0	36	36	120,00		02/04/2015	20/12/2015 a 20/12/2015	A110940
9901	10100001	1-0789	MARFIM/PRETO	MIZUNO TENIS ADVENTURE	0	36	36	120,00		02/04/2015	20/12/2015 a 20/12/2015	A111232
9901	10100001	1-0789	GRAFITE/VERMELH	MIZUNO TENIS ADVENTURE	0	36	36	120,00		02/04/2015	20/12/2015 a 20/12/2015	A112318
9901	10100001	1-0789	KAKI/NATURAL	MIZUNO TENIS ADVENTURE	0	36	36	120,00		02/04/2015	20/12/2015 a 20/12/2015	A112319
9901	10100001	1-0789	BRANCO/DOURAD	MIZUNO TENIS ADVENTURE	0	36	36	120,00		02/04/2015	20/12/2015 a 20/12/2015	A112354
9901	10100001	1-0789	VERNIZ MOLHADO	MIZUNO TENIS ADVENTURE	0	36	36	120,00		02/04/2015	20/12/2015 a 20/12/2015	A113654

Dados do Pedido de Compra: 001318

	Vlr. Unitario R\$	37	38	39	40	41	42	Total
0001 Quantidade Entregue	0,00	0	0	0	0	0	0	0
0001 Dados do Pedido	120,00	3	6	9	9	6	3	36
0001 Saldo Pendente	0,00	3	6	9	9	6	3	36

Pedido em Aberto
  Parcialmente Atendido
  Totalmente Atendido
  Dt Entrega Invalida

Essa validação pode ser efetuada de 2 formas explicadas a seguir:  
 1º Item a item: Precionando o enter em cada item.

**Informe as Quantidades do Produto**

Pre-Documen... Outras Ações Cancelar Salvar

Dados da Grade	Valores
Vlr. Unitario R\$	120,00
37	3,00
38	6,00
39	9,00
40	9,00
41	6,00
42	3,00

	Vlr. Unitario R\$	37	38	39	40	41	42	Total
0007 Quantidade Entregue	0,00	0	0	0	0	0	0	0
0007 Dados do Pedido	120,00	3	6	9	9	6	3	36
0007 Saldo Pendente	0,00	3	6	9	9	6	3	36

Nesse caso são analisadas as quantidades do pedido apresentada no rodapé para ser conferido os produtos que estão sendo entregues.

2º Cross Docking: É feita a entrada de todos os itens a serem conferidos depois da entrada. Para isso precione F5 ou vá em Outras Ações.

Outras Ações | Cancelar | Salvar

- Calculadora
- Spool
- Ambiente
- Mashups
- Ajuda
- Cancelar Item [F4]
- Cross Docking [F5]
- Pesquisar [F7]
- Configurar

	Grade
2015	A110940
2015	A111232
2015	A112318
2015	A112319
2015	A112354
2015	A113654
2015	A113826

Deseja realizar Cross Docking?

Sim Não

Nesse caso o sistema gera a conferencia de todos itens automático.

Pré-nota de Entrada [02.9.0090] x

TOTVS | Gestão Comercial do Varejo

Fornecedor: 000001/01-CALCADOS AZALEIA S/A | CNPJ: 98.408.073/0001-11 | UF: RS

Pre-Documento de Entrada - INCLUIR

Outras Ações | Cancelar | Salvar

Filial	Produto	Referencia	Cor	Descricao do Produto	Qtd.Entregue	Std.Pendente	Qtd.Original	Prc.Compra	TES Dt Emissao	Periodo Entrega	Grade
9901	10100001	1-0789	VERNIZ MOLHADO	MIZUNO TENIS ADVENTURE	0	36	36	120,00	02/04/2015	20/12/2015 a 20/12/2015	A113654
9901	10100001	1-0789	BRANCO/DOURADO	MIZUNO TENIS ADVENTURE	0	36	36	120,00	02/04/2015	20/12/2015 a 20/12/2015	A112354
9901	10100001	1-0789	AVELA/PINK/AVELA	MIZUNO TENIS ADVENTURE	0	36	36	120,00	02/04/2015	20/12/2015 a 20/12/2015	A116502
9901	10100001	1-0789	AREIA/CHUMBO/PRI	MIZUNO TENIS ADVENTURE	0	36	36	120,00	02/04/2015	20/12/2015 a 20/12/2015	A113826
9901	10100001	1-0789	MARFIM/PRETO	MIZUNO TENIS ADVENTURE	0	36	36	120,00	02/04/2015	20/12/2015 a 20/12/2015	A111232
9901	10100001	1-0789	CAMELI/CARAMELO	MIZUNO TENIS ADVENTURE	0	36	36	120,00	02/04/2015	20/12/2015 a 20/12/2015	A110940
9901	10100001	1-0789	KAKINATURAL	MIZUNO TENIS ADVENTURE	0	36	36	120,00	02/04/2015	20/12/2015 a 20/12/2015	A112319
9901	10100001	1-0789	GRAFITE/VERMELH	MIZUNO TENIS ADVENTURE	0	36	36	120,00	02/04/2015	20/12/2015 a 20/12/2015	A112318

Dados do Pedido de Compra: 001318		Totalizadores						
	Vlr. Unitario R\$	37	38	39	40	41	42	Total
0001	Quantidade Entregue	120,00	3	6	9	9	6	3 36
0001	Dados do Pedido	120,00	3	6	9	9	6	3 36

● Pedido em Aberto ● Parcialmente Atendido ● Totalmente Atendido ● Dt Entrega Invalida

Após isso confirme para que seja gerado a pré nota por SKU.

**Atencao**

Deseja Confirma as alteracoes e Atualizar os dados da Nota Fiscal de Entrada ?

Não Sim



GESTÃO  
COMERCIAL  
VAREJO

Pré-nota de Entrada [02.9.0090] x

TOTVS | Gestão Comercial do Varejo

TOTVS Série T Manufatura MSSQL V12\_gcv Administrador 02/04/2015 Teste / Matriz F5 | F6 | F7 | F10 | F11

### Pre-Documento de Entrada - INCLUIR

Outras Ações Cancelar Salvar

Tipo da Nota: Normal Form. Prop.: Nao Numero: 77777777 Serie: 7  
DT Emissao: 02/04/2015 Fornecedor: 000001 01 Espec.Docum.: NFE Uf.Origem: RS

Item NF	Produto	Unidade	Segunda UM	Quantidade	Vir.Unitario	Vir.Total	Vir.IPI	Vir.ICMS	Cod. Fiscal	Desc.Item	Aliq. IPI	Aliq. ICMS	Peso total
0001	101000013654011	PC		3,00	120,00	360,00	0,00	0,00	1102	0,00	0,00	0,00	0,000
0002	101000013654021	PC		6,00	120,00	720,00	0,00	0,00	1102	0,00	0,00	0,00	0,000
0003	101000013654031	PC		9,00	120,00	1.080,00	0,00	0,00	1102	0,00	0,00	0,00	0,000
0004	101000013654041	PC		9,00	120,00	1.080,00	0,00	0,00	1102	0,00	0,00	0,00	0,000
0005	101000013654051	PC		6,00	120,00	720,00	0,00	0,00	1102	0,00	0,00	0,00	0,000
0006	101000013654061	PC		3,00	120,00	360,00	0,00	0,00	1102	0,00	0,00	0,00	0,000
0007	101000012354011	PC		3,00	120,00	360,00	0,00	0,00	1102	0,00	0,00	0,00	0,000
0008	101000012354021	PC		6,00	120,00	720,00	0,00	0,00	1102	0,00	0,00	0,00	0,000
0009	101000012354031	PC		9,00	120,00	1.080,00	0,00	0,00	1102	0,00	0,00	0,00	0,000
0010	101000012354041	PC		9,00	120,00	1.080,00	0,00	0,00	1102	0,00	0,00	0,00	0,000
0011	101000012354051	PC		6,00	120,00	720,00	0,00	0,00	1102	0,00	0,00	0,00	0,000
0012	101000012354061	PC		3,00	120,00	360,00	0,00	0,00	1102	0,00	0,00	0,00	0,000

Totais	Fornecedor/Cliente	Descontos/Frete/Despesas
Vir.Mercad	34.560,00 ?	Descontos 0,00 ?
Vir.Bruto		34.560,00 ?

Após esse passo a pré nota está apta a ser confirmada para ser classificada posteriormente.



## SD1, SF1 – Documento de Entrada

Atualizações >Gestão Comercial para Varejo >Compras >Docto de Entrada.

Essa rotina permite o registro de qualquer movimento de entrada de mercadorias na empresa. A entrada das mercadorias inicia um processo de atualização *online* de dados financeiros, de estoques e custos.

O primeiro passo é filtrar a NF que será necessário classificar, pode ser utilizado o pesquisar no canto direito. Após encontrar sobre a NF utiliza-se o CLASSIFICAR.

Filial	Numero	Serie	Fornecedor	Loja	Cond. Pagto	No. Conhec.	NF Electr.	Emiss.
01-MATRIZ	123482723	MAN	VH0001	01	001		/ /	
01-MATRIZ	666666666	6	000001	01	003		/ /	
01-MATRIZ	777	7	000001	01	003		/ /	
01-MATRIZ	77777777	7	000001	01			/ /	
02-LOJA SÃO PAULO	111111112	1	000001	01	002		/ /	
02-LOJA SÃO PAULO	12345	SDF	000042	01	002		/ /	
02-LOJA SÃO PAULO	123450006	MAN	001999	01	001		/ /	
02-LOJA SÃO PAULO	123450007	MAN	001999	01	001		/ /	
02-LOJA SÃO PAULO	123450008	MAN	001999	01	001		/ /	
02-LOJA SÃO PAULO	123450009	MAN	001999	01	001		/ /	
02-LOJA SÃO PAULO	123450011	MAN	000001	01	001		/ /	
02-LOJA SÃO PAULO	123450012	MAN	000001	01	001		/ /	

Será aberto a tela de documento de entrada por SKU a ser classificado.

Item NF	Produto	Unidade	Segunda UM	Quantidade	Vir. Unifano	Vir. Total	Vir. PI	Vir. ICMS	Tp. Oper	Tipo Entrada	Cod. Fiscal	Desc. Item	Aliq. PI
0007	101000012354011	PC		3,00	120,00	360,00	0,00	64,80			211	0,00	0,00
0008	101000012354021	PC		6,00	120,00	720,00	0,00	129,60			211	0,00	0,00
0009	101000012354031	PC		9,00	120,00	1.080,00	0,00	194,40			211	0,00	0,00
0010	101000012354041	PC		9,00	120,00	1.080,00	0,00	194,40			211	0,00	0,00
0011	101000012354051	PC		6,00	120,00	720,00	0,00	129,60			211	0,00	0,00
0012	101000012354061	PC		3,00	120,00	360,00	0,00	64,80			211	0,00	0,00
0001	101000013654011	PC		3,00	120,00	360,00	0,00	64,80			211	0,00	0,00
0002	101000013654021	PC		6,00	120,00	720,00	0,00	129,60			211	0,00	0,00
0003	101000013654031	PC		9,00	120,00	1.080,00	0,00	194,40			211	0,00	0,00
0004	101000013654041	PC		9,00	120,00	1.080,00	0,00	194,40			211	0,00	0,00
0005	101000013654051	PC		6,00	120,00	720,00	0,00	129,60			211	0,00	0,00
0006	101000013654061	PC		3,00	120,00	360,00	0,00	64,80			211	0,00	0,00

Nessa tela será necessário precionar o **F11** para definir a TES/CFOP.

Entrada de Produtos por Referência/Cor								
	Produto	Referencia	Cor	Descricao do Produto	T.E.S.	Qtd.Original	Prc.Compra	
✓	10100001	1-0789	23542354-BRANCO/DOURADO	MIZUNO TENIS ADVENTURE	001	36	120,00	
✓	10100001	1-0789	36543654-VERNIZ MOLHADO CA	MIZUNO TENIS ADVENTURE	001	36	120,00	
✓	10100001	1-0789	65026502-AVELA/PINK/AVELA/A	MIZUNO TENIS ADVENTURE	001	36	120,00	

Nessa tela é necessário precionar o **F6** para escolher a TES/CFOP.

**Definicao do TES/CFOP**

TES:  ?

Deseja replicar este TES para ?

Este Item  
 Deste Item para Baixo  
 Para todos os Itens

Escolha a TES/CFOP e se ele deve ser replicado para o item posicionado, desse para baixo ou para todos. Após isso confirme.

Confirme os impostos, natureza, condição de pagamento, se estiver tudo OK, confirme para finalizar a classificação e entrada desse produto no sistema.

Documento de Entrada [02.9.0090] x

TOTVS | Gestão Comercial do Varejo TOTVS Série T Manufatura MSSQL V12\_gcv Administrador 02/04/2015 Teste / Matriz F4 | F5 | F6 | F7 | F8 | F9 | F11

**Documento de Entrada - CLASSIFICAR**

Outras Ações Cancelar Salvar

Tipo da Nota: Normal Form. Prop: Nao Numero: 77777777 Serie: 7  
 DT Emissao: 02/04/2015 Fornecedor: 000001 01 Espec.Docum.: NFE Uf.Origem: RS

Item NF	Produto	Unidade	Segunda UM	Quantidade	Vlr Unitário	Vlr Total	Vlr IPI	Vlr ICMS	Tp Oper	Tipo Entrada	Cod. Fiscal	Desc. Item	Aliq. IPI
0007	101000012354011	PC		3,00	120,00	360,00	0,00	64,80	001	001	212	0,00	0,00
0008	101000012354021	PC		6,00	120,00	720,00	0,00	129,60	001	001	212	0,00	0,00
0009	101000012354031	PC		9,00	120,00	1.080,00	0,00	194,40	001	001	212	0,00	0,00
0010	101000012354041	PC		9,00	120,00	1.080,00	0,00	194,40	001	001	212	0,00	0,00
0011	101000012354051	PC		6,00	120,00	720,00	0,00	129,60	001	001	212	0,00	0,00
0012	101000012354061	PC		3,00	120,00	360,00	0,00	64,80	001	001	212	0,00	0,00
0001	101000013654011	PC		3,00	120,00	360,00	0,00	64,80	001	001	212	0,00	0,00
0002	101000013654021	PC		6,00	120,00	720,00	0,00	129,60	001	001	212	0,00	0,00
0003	101000013654031	PC		9,00	120,00	1.080,00	0,00	194,40	001	001	212	0,00	0,00
0004	101000013654041	PC		9,00	120,00	1.080,00	0,00	194,40	001	001	212	0,00	0,00
0005	101000013654051	PC		6,00	120,00	720,00	0,00	129,60	001	001	212	0,00	0,00
0006	101000013654061	PC		3,00	120,00	360,00	0,00	64,80	001	001	212	0,00	0,00

Totais

Vlr.Mercad	12.960,00 ?	Descontos	0,00 ?
Vlr.Frete	0,00 ?	Vlr.Seguro	0,00 ?
		Vlr.Despesas	0,00 ?
		Vlr.Bruto	12.960,00 ?

Perceba que foi alterado o status e a NF está ok no sistema conforme confirmado.



GESTÃO  
COMERCIAL  
VAREJO

## Documento de Entrada

+ Incluir

Classificar

Visualizar

Imprimir\_browse

Outras Ações

	Filial	Numero	Serie	Fornecedor	Loja	Cond. Pagto
	01-MATRIZ	777777777	7	000001	01	002

### Campos relacionados:

X3_CAMPO	X3_TIPO	X3_TAMANHO	X3_DESCRIC
D1_01DESCR	C	30	Descricaodo Produto
D1_01FILDE	C	10	Filial Destino
D1_01GRADE	C	10	Grade
D1_01PRODP	C	15	Prod. Pai
D1_01REFER	C	2	Referenciado Produto
D1_MSEMP	C	2	Empresa Inc.
D1_MSFIL	C	2	Filial de Inclusao



## AYC – Transferências

Atualizações >Gestão Comercial para Varejo >Compras >Transferências.

Essa rotina tem por objetivo a inclusão de transferências com intuito de distribuir produtos para outras filiais ou lojas dentro do sistema podendo atrelar várias filiais gerando um pedido de venda para ser faturado e conseqüente emissão da Danfe. A rotina pode também agregar aprovação para transferir.

Irá ser apresentado uma tela a seguir de parâmetros, essa tela tem a finalidade de otimizar uma busca de transferências já emitidas, os parâmetros filtram comprador, fornecedor, produto, numero de pedido, emissão e agendamento.

Parametros X

Do Numero

Ate Numero

Da Dt Emissao

Ate Dt Emissao

Do Produto

Ate Produto

Após a confirmação dos parâmetros será apresentado a tela com as transferências relacionadas com seus status conforme filtro selecionado.

Transferências [02.9.0090] x

TOTVS | Gestão Comercial do Varejo TOTVS Série T Manufatura MSSQL V12\_gcv | Administrador | 02/04/2015 | Teste / Matriz | F5 | F12

Há filtros aplicados ao browse

Pesquisar  
Filtrar

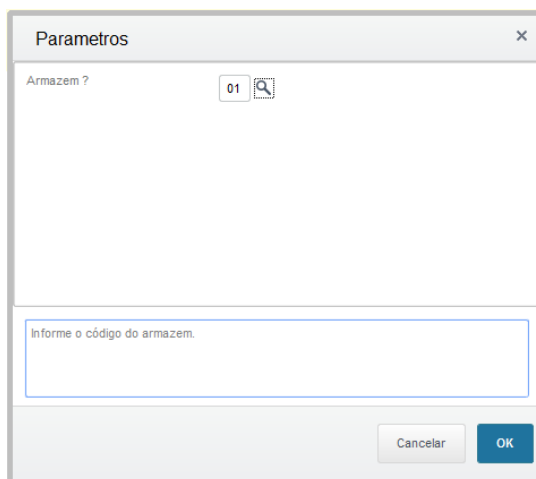
▶	Numero da OT	Data Emissao	Cliente	Item	Produto	Unidade	Quantidade	Prc Unitário	Vir.Tota
🔴	000001	01/01/2013		0058	101000012318021	PC	2	198,32	
🔴	000001	01/01/2013		0059	101000012318031	PC	2	198,32	
🔴	000001	01/01/2013		0060	101000012318041	PC	2	198,32	
🔴	000001	01/01/2013		0061	101000012318051	PC	2	198,32	
🔴	000001	01/01/2013		0062	101000012318061	PC	1	198,32	
🔴	000001	01/01/2013		0063	101000012318071	PC	1	198,32	
🔴	000001	01/01/2013		0064	101000012318081	PC	1	198,32	
🟡	000002	01/04/2015		0001	101000100001082	P	1	466,67	
🟡	000002	01/04/2015		0002	101000100001092	P	1	466,67	
🟡	000002	01/04/2015		0003	101000100001102	P	1	466,67	
🟡	000002	01/04/2015		0004	101000100001112	P	1	466,67	
🟡	000002	01/04/2015		0005	101000100001122	P	1	466,67	

Numero da OT  Data Emissao  Cliente  Item  Produto  Unidade  Quantidade  Prc Unitário

Vir.Total  Fil. Origem  Filial Dest.  Status  Num. Reserva  Pedido Venda  Ped. Compra  Nota Fiscal  Serie

Para efetuar uma trasferência utilize o incluir.

Será apresentada a tela de qual armazém será transferido o produto, pois com isso também nos dá a possibilidade de transferir produtos em armazém de defeito por exemplo.



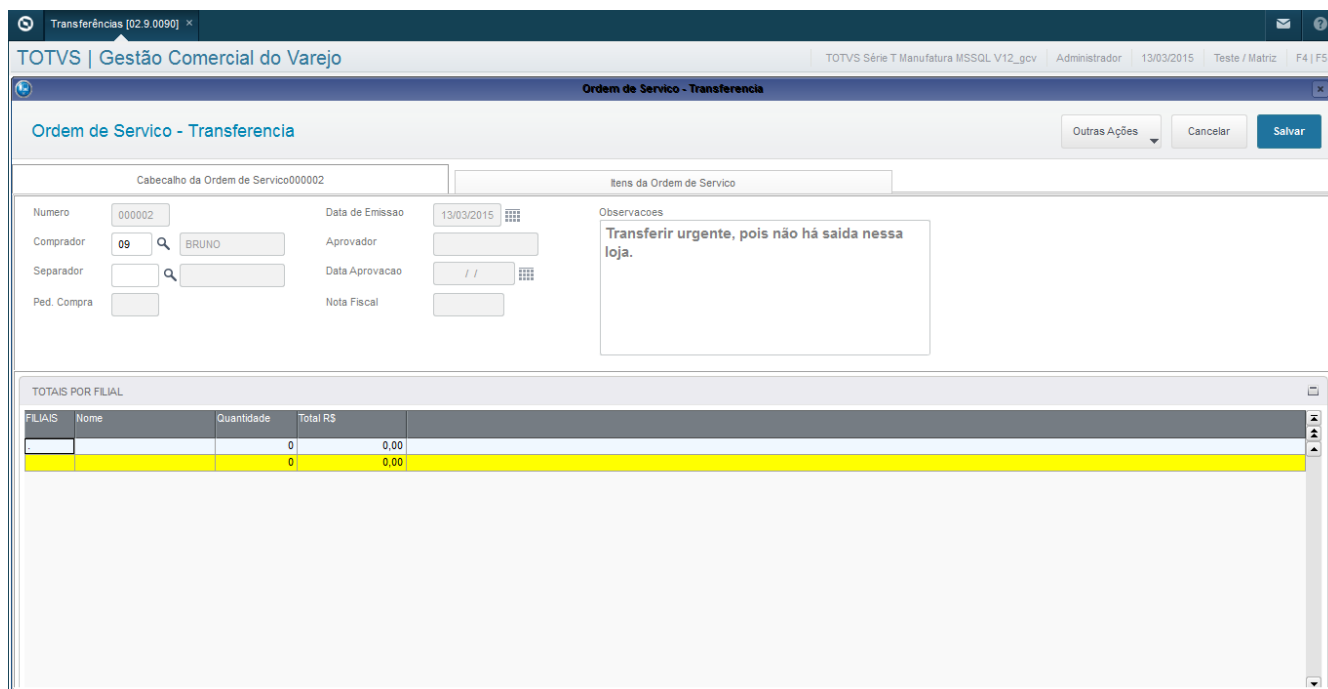
Parametros

Armazem ?

Informe o código do armazem.

Cancelar OK

Após selecionar o armazém é apresentada a tela de cabeçalho da ordem de serviço da transferência onde é apresentado o numero da OT a data de emissão, para que seja incluído o comprador e observações de houver.



Transfêrencias [02.9.0090] x

TOTVS | Gestão Comercial do Varejo

TOTVS Série T Manufatura MSSQL V12\_gcv | Administrador | 13/03/2015 | Teste / Matriz | F4 | F5

**Ordem de Serviço - Transferencia**

Outras Ações Cancelar Salvar

Cabeçalho da Ordem de Serviço: 000002

Numero: 000002 Data de Emissao: 13/03/2015

Comprador: 09 BRUNO Aprovador: / /

Separador: / / Data Aprovação: / /

Ped. Compra: Nota Fiscal: / /

Observacoes: Transferir urgente, pois não há saída nessa loja.

TOTAIS POR FILIAL

FILIAIS	Nome	Quantidade	Total R\$
		0	0,00
		0	0,00

Após o preenchimento clique na aba de itens da ordem de serviço para efetuar a transferência.

Transfêrencias [02.9.0090]

TOTVS | Gestão Comercial do Varejo

TOTVS Série T Manufatura MSSQL V12\_gcv | Administrador | 13/03/2015 | Teste / Matriz | F4 | F5

**Ordem de Serviço - Transferencia**

Outras Ações | Cancelar | Salvar

Cabecalho da Ordem de Serviço: 000002

Itens da Ordem de Serviço

Produto: 87654321 SANDALIA FEM SALTO ALTO Preço de Venda: 500,00 Último Preço de Compra: 333,33

Filial de Origem	Estoque	Filial de Destino	%	Quantidade	Valor Total
01	1.961		0,00	0	0,00

Refer.	Desc.	Cor	Desc.	36	38	40	42	44
1	123456	0001	VERMELHO	118	94	104	114	
1	123456	0002	BRANCO	96	109	106	106	
1	123456	0003	PRETO	136	118	106	95	

Grade	Ref.	Referencia	Cor	Descricao	36	38	40	42	44	46	Total	Pre Compra	Fil Origem
A1					0	0	0	0	0	0	0	0	333,33

Nessa tela, primeiro selecionamos o produto que desejamos transferir.

**Ordem de Serviço - Transferencia**

Ordem de Serviço - Transferencia

Cabecalho da Ordem de Serviço: 000002

Itens da Ordem de Serviço

Produto: 87654321 SANDALIA FEM SALTO ALTO Preço de Venda: 500,00 Último Preço de Compra: 333,33

Após selecionar o produto é necessário selecionar a distribuição e também é possível verificar o saldo do produto na tela. Na primeira tela foi informada a filial de origem da transferência e o sistema trouxe o estoque total disponível, e na segunda janela são visualizadas as numerações disponíveis.

Ainda na primeira tela é preciso informar a filial de destino e o percentual da distribuição.

Filial de Origem	Estoque	Filial de Destino	%	Quantidade	Valor Total
01	1.961		50,00	978	325.996,74

Refer.	Desc.	Cor	Desc.	36	38	40	42	44
1	123456	0001	VERMELHO	118	94	104	114	
1	123456	0002	BRANCO	96	109	106	106	
1	123456	0003	PRETO	136	118	106	95	

Também tem a possibilidade de carregar lojas, para facilitar a inclusão da distribuição de um mesmo produto para várias filiais utilizando o CARREGA LOJAS.

Outras Ações | Cancelar | Salvar

- Calculadora
- Spool
- Ambiente
- Mashups
- Ajuda
- Movimentacao de Produto [F4]
- Impressao da Transferencia [F5]
- Carrega Lojas**
- Configurar

Ele irá carregar as filiais de origem que tenha saldo.

**DISTRIBUIÇÃO ENTRE FILIAIS**

Ordem d... Outras Ações Cancelar Salvar

Loja Origem Loja Destino

Todas  
01-MATRIZ

E no terceiro estágio são selecionadas ou ajustadas as quantidades dos tamanhos/modelos a serem transferidos.

GRADES/PACKS													
Grade.	Ref.	Referencia	Cor.	Descricao	36	38	40	42	44	46	Total	Prc Compra	Fil Origem
A1	2	1565H52	0001	JEANS BLUE	1	1	1	1	1	1	6	466,67	01
A1	2	1565H52	0002	JEANS BLACK	1	1	1	1	1	1	6	466,67	01

Após tudo OK, pode confirmar.

Transfereências [02.9.0090] x

TOTVS | Gestão Comercial do Varejo

TOTVS Série T Manufatura MSSQL V12\_gcv | Administrador | 01/04/2015 | Teste / Matriz | F4 | F5

**Ordem de Serviço - Transferencia**

Ordem de Serviço - Transferencia Outras Ações Cancelar Salvar

Cabeçalho da Ordem de Serviço: 000002

Itens da Ordem de Serviço

Produto: 10100010 390° TENIS ADVENTURE Preço de Venda: 0,00 Último Preço de Compra: 466,67

DISTRIBUIÇÃO ENTRE FILIAIS							SALDOS							
Filial de Origem	Estoque	Filial de Destino	%	Quantidade	Valor Total	Refer.	Desc.	Cor.	Desc.	36	38	40	42	44
01	1.312	01	5,00	12	5.600,04	2	1565H52	0001	JEANS BLUE	19	31	21	39	
						2	1565H52	0002	JEANS BLACK	22	22	38	28	

GRADES/PACKS													
Grade.	Ref.	Referencia	Cor.	Descricao	36	38	40	42	44	46	Total	Prc Compra	Fil Origem
A1	2	1565H52	0001	JEANS BLUE	1	1	1	1	1	1	6	466,67	01
A1	2	1565H52	0002	JEANS BLACK	1	1	1	1	1	1	6	466,67	01

O sistema gerou as transferências por SKU com status amarelo que aguarda aprovação.

	Numero da OT	Data Emissao	Cliente	Item	Produto	
●	000002	01/04/2015		0001	101000100001082	P
●	000002	01/04/2015		0002	101000100001092	P
●	000002	01/04/2015		0003	101000100001102	P
●	000002	01/04/2015		0004	101000100001112	P
●	000002	01/04/2015			1000100001122	P
●	000002	01/04/2015			1000100001132	P
●	000002	01/04/2015			1000100002082	P
●	000002	01/04/2015			1000100002092	P
●	000002	01/04/2015			1000100002102	P
●	000002	01/04/2015			1000100002112	P
●	000002	01/04/2015			1000100002122	P
●	000002	01/04/2015			1000100002132	P

**Ordem de Serviço - Transferencia**

- Pendente
- Aguardando Aprovacao
- Encerrado
- Cancelado
- OS de NFE

[Fechar](#)

Para efetuar aprovação basta ir em Outras Ações.

Outras Ações ▾

- Besquisar
- Excluir
- Imprimir
- Legenda
- Aprovar
- Justificar
- Transf.aut.
- Aprgv.aut.

O sistema irá perguntar se deseja efetuar aprovação, apenas confirme.

**Ordem de Serviço**

Deseja aprovar essa ordem de serviço ?

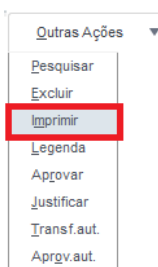
**IMPORTANTE: PARA QUE SEJA CRIADO OS PEDIDOS DE VENDA, É PRECISO TER UM CLIENTE CADASTRADO COMO FILIAL OU LOJA COM OS CAMPOS: A1\_01LJINT=S e A1\_01IDLOJ com o numero da filial.**

Após essa aprovação a OT irá mudar de status e gerá um pedido de venda para que essa OT se transforme em uma Danfe para transferência de mercadoria.

Numero da OT	Data Emissao	Cliente	Item	Produto	Unidade	Quantidade	Prc Unitario	VlrTotal	Fl. Origem	Filial Dest.	Status	m. Reser	Pedido Venda	Ped. Compra
●	000002	01/04/2015	0001	101000100001082	P	1	466,67	466,67 01	01	01	Encerrado		029300	
●	000002	01/04/2015	0002	101000100001092	P	1	466,67	466,67 01	01	01	Encerrado		029300	
●	000002	01/04/2015	0003	101000100001102	P	1	466,67	466,67 01	01	01	Encerrado		029300	
●	000002	01/04/2015	0004	101000100001112	P	1	466,67	466,67 01	01	01	Encerrado		029300	
●	000002	01/04/2015	0005	101000100001122	P	1	466,67	466,67 01	01	01	Encerrado		029300	
●	000002	01/04/2015	0006	101000100001132	P	1	466,67	466,67 01	01	01	Encerrado		029300	
●	000002	01/04/2015	0007	101000100002082	P	1	466,67	466,67 01	01	01	Encerrado		029300	
●	000002	01/04/2015	0008	101000100002092	P	1	466,67	466,67 01	01	01	Encerrado		029300	
●	000002	01/04/2015	0009	101000100002102	P	1	466,67	466,67 01	01	01	Encerrado		029300	
●	000002	01/04/2015	0010	101000100002112	P	1	466,67	466,67 01	01	01	Encerrado		029300	
●	000002	01/04/2015	0011	101000100002122	P	1	466,67	466,67 01	01	01	Encerrado		029300	
●	000002	01/04/2015	0012	101000100002132	P	1	466,67	466,67 01	01	01	Encerrado		029300	

Após isso a transferência está finalizada, só aguardar a chegada da mercadoria para dar entrada via documento de entrada na filial transferida.

Essa Transferência também pode ser impressa em outras ações.



Deve ser selecionado o tipo do relatório analítico ou sintético e as filiais que deverão ser relacionados no relatório.

Após isso será gerado em PDF a impressão da transferência.

Item	Referência	Cores	36	38	40	42	44	46	Total	Orig/Dest	Qtd.	Total
A1	1565852	JEANS BLUE	1	1	1	1	1	1	6	01/01	1	12
A1	1565852	JEANS BLACK	1	1	1	1	1	1	6			
											12	

Qtd. Total: 12      Total Ordem: 5.600,04

**Campos relacionados:**

X3_CAMPO	X3_TIPO	X3_TAMANHO	X3_DECIMAL	X3_DESCRIC
AYC_FILIAL	C	2		Filial do Sistema
AYC_ITEM	C	4		Item do pedido de compra
AYC_PRODUT	C	30		Codigo do produto
AYC_UM	C	2		Unidade de medida
AYC_QUANT	N	12	2	Quantidade pedida
AYC_PRECO	N	14	2	Precounitario do item
AYC_TOTAL	N	14	2	Valor total do item



**GESTÃO  
COMERCIAL  
VAREJO**

AYC_LOCAL	C	2		Armazem
AYC_CLIENT	C	6		Codigo do Cliente
AYC_LOJA	C	2		Loja do fornecedor
AYC_EMISSA	D	8		Data de Emissao
AYC_NUM	C	6		Numero Ordem Servico
AYC_DESCRI	C	30		Descricao do Produto
AYC_ENCER	C	1		Status da Ordem Servico
AYC_USER	C	6		Codigo do Usuario
AYC_FILDES	C	10		Filial Destino
AYC_GRADE	C	10		ID da Grade
AYC_GRDQT	N	5		Multiplicador da Grade
AYC_REFER	C	2		Referencia do Fornecedor
AYC_DESCP	N	6	2	Percentual
AYC_PRCVD	N	10	2	Novo Preco de Venda
AYC_MEMO	M	80		Observacoes
AYC_MEMOC	C	6		Cod. Memo
AYC_PRODPA	C	11		Produto Pai
AYC_CDCOM	C	3		Comprador
AYC_CDAPR	C	20		Aprovador
AYC_DTAPR	D	8		DtAprovacao
AYC_NUMRES	C	6		Num. Reserva
AYC_PEDIDO	C	6		Numero do Pedido Venda
AYC_FILORI	C	10		Filial de Origem
AYC_ESTORI	N	10	2	Estoque da Filial Origem
AYC_PERCEN	N	6	2	% Saldo a Transferir
AYC_MULTIP	N	3		Fator de Multiplicacao
AYC_PACKS	C	5		Packs

**Parametros:**

Parametro	Tipo	Descrição
MV_CONDPAD	C	Condição de pagamento Padrão do pedido de venda
MV_TESSAI	C	Tes de saída padrão para transferencias.

## AY8, AY9, AYA, AYB – Remarcação de Preço:

Atualizações >Gestão Comercial para Varejo >Compras >Remarcação de Preço.

Essa rotina tem por objetivo efetuar remarcação / Manutenção de preço dos produtos no caso de baixa ou aumento de preço devido a promoções sazonalidade entre outros. Essa rotina permite fazer a remarcação por produto e por lote de produtos que visa facilitar a remarcação de vários produtos de uma vez.

Irá ser apresentado uma tela a seguir de parâmetros, essa tela tem a finalidade de otimizar uma busca de remarcação de preços já emitidas, os parâmetros filtram comprador, numero, emissão e agendamento.

Após a confirmação dos parâmetros será apresentado a tela de remarcações já efetuadas com os seus status de pendente, encerrada ou agendada.

Numero Lote	Descrição	Status	Operacao	Grupo
000001	MANUTENÇÃO DE PREÇO	Encerrado	Produto	
000002	MANUTENÇÃO DE PREÇO	Encerrado	Produto	
000003	MANUTENÇÃO DE PREÇO	Encerrado	Produto	
000004	MANUTENCAO DE PRECO	Encerrado	Produto	
000005	MANUTENCAO DE PRECO	Encerrado	Produto	
000006	MANUTENCAO DE PRECO	Agendado	Manutencao	

Numero Lote	Descrição	Status	Operacao	Grupo
000001	MANUTENÇÃO DE PREÇO	Encerrado	Produto	
Linha	Secao	Especie	Produto Ini.	
			10100002	

Para agendar uma remarção em lote ou produto utilize o INCLUIR, pois abrirá uma tela de parâmetros para efetuar a remarcação/ Agendamento de preço.





Selecione os parâmetros necessários:

Parametros

Comprador ?

Agendamento ? 17/06/2015

Categoria ?

Ult. Entrega ? 08/01/2015

Selecciona Marcas ? NAO

Selecciona Armazens ? NAO

Informe oCodigo do Comprador:

Cancelar OK

- Comprador: Escolha o comprador dessa remarcação.
- Marca: Selecione a marca para filtro dos produtos a serem remarcados (opcional)
- Seção:Selecione a seção para filtro dos produtos a serem remarcados (opcional)
- Especie:Selecione a especie para filtro dos produtos a serem remarcados (opcional)
- Ult. Entrega:Considera os pedidos posterior a data de entrega
- Preço: Selecione um filtro de preço (opcional)
- Estoque: Selecione um filtro de estoque (opcional)
- Operação: Selecione a operação da remarcação LOTE (vários produtos) ou por produto.
- Agendamento: A Data que será efetuada a remarcação.
- Produto: Qual o produto selecionado em caso de remarcação por produto.
- Referencia: Filtrar as referencia do produto selecionado.
- Considera PC: Se traz na tela os produtos que não tenham pedido atrelado
- Considera Estoque: Se traz na tela produto com ou sem estoque.

Após a confirmação dos parâmetros será apresentado à tela onde deve ser feito a remarcação.

Remarcação de Precos [02.9.0090] x

TOTVS | Gestão Comercial do Varejo

TOTVS Série T Manufatura MSSQL V12\_gcv | Administrador | 01/04/2015 | Teste / Matriz | F4 | F11

Manutencao de Precos - INCLUIR

Por Fabxa de Precio - Lote:000015

Preco	Qtd. Estoque	Vlr. Estoque	Qtd. Vendida	Vlr. Vendido	Vlr. Remarca	Markup Rem.	% Remarcacao	Loja	Qtd. Cartera	Vlr. Cartera	Qtd. Entrada	Vlr. Entrada	%
99,00	16,00	865,82	128,00	12.672,00	0,00	0,00	0,00		150,00	9.900,00	144,00	9.504,00	
97,90	155,00	8.295,82	1443,00	141.269,70	0,00	0,00	0,00		1.905,00	124.339,35	1.107,00	72.253,89	
95,70	73,00	3.819,07	532,00	50.912,40	0,00	0,00	0,00		262,00	16.715,60	605,00	38.599,00	
94,90	21,00	1.089,51	162,00	15.373,80	0,00	0,00	0,00		202,00	12.780,54	183,00	11.578,41	

Produtos

Sequencia	Produto	Marca	Preco	Qtd. Estoque	Vlr. Estoque	Qtd. Vendida	Vlr. Vendido	Ult. Entrega	Vlr. Remarca	Markup Rem.	Referencia
001	60200002	EA	99,00	16,00	865,82	0,00	0,00	08/10/2011	0,00	0,00	

Execocao de Precos / Precos por Loja

Sequencia	Loja	Grupo Lojas	Operacao	Produto Pai	Vlr. Remarca	Preco	% Remarcacao
001			Produto		0,00	0,0000	0,00

Nessa Tela é onde é apresentado os dados da remarcação, no cabeçalho é gravado o que foi indicado na parametrizações no caso atual por lote.



Nos parâmetros indicados foi selecionado a marca NIKE para filtro por lote, o sistema apresentou os produtos da marca nike classificado por preço.

Preço	Qtd. Estoque	Vlr. Estoque	Qtd. Vendida	Vlr. Vendido	Vlr. Remarca	Markup Rem.	% Remarcacao	Loja	Qtd. Carteira	Vlr. Carteira	Qtd. Entrada	Vlr. Entrada	%
99,00	16,00	865,92	128,00	12.672,00	0,00	0,00	0,00		150,00	9.900,00	144,00	9.504,00	
97,90	155,00	8.295,82	1443,00	141.269,70	0,00	0,00	0,00		1.905,00	124.339,35	1.107,00	72.253,89	
95,70	73,00	3.819,07	532,00	50.912,40	0,00	0,00	0,00		262,00	16.715,60	605,00	38.599,00	
94,90	21,00	1.089,51	162,00	15.373,80	0,00	0,00	0,00		202,00	12.780,54	183,00	11.578,41	

Posicionado no primeiro e utilizando a pasta produtos, ele irá apresentar os produtos e referencias referente a o preço posicionado.

Sequencia	Produto	Marca	Preço	Qtd. Estoque	Vlr. Estoque	Qtd. Vendida	Vlr. Vendido	Ult. Entrega	Vlr. Remarca	Markup Rem.	Referencia
001	60200002	EA	99,00	16,00	865,92	0,00	0,00	08/10/2011	0,00	0,00	

Para efetuar a remarcação selecionamos o preço de remarcação na pasta resultados e avaliamos a variação do Markup.

Preço	Qtd. Estoque	Vlr. Estoque	Qtd. Vendida	Vlr. Vendido	Vlr. Remarca	Markup Rem.	% Remarcacao	Loja	Qtd. Carteira	Vlr. Carteira	Qtd. Entrada	Vlr. Entrada	%
99,00	16,00	865,92	128,00	12.672,00	50,00	-1,98	-49,49		150,00	9.900,00	144,00	9.504,00	
97,90	155,00	8.295,82	1443,00	141.269,70	0,00	0,00	0,00		1.905,00	124.339,35	1.107,00	72.253,89	
95,70	73,00	3.819,07	532,00	50.912,40	0,00	0,00	0,00		262,00	16.715,60	605,00	38.599,00	
94,90	21,00	1.089,51	162,00	15.373,80	0,00	0,00	0,00		202,00	12.780,54	183,00	11.578,41	

E na pasta do Produtos onde se encontra os produtos e referencias desse preço o valor da remarcação já foi atualizado.

Sequencia	Produto	Marca	Preço	Qtd. Estoque	Vlr. Estoque	Qtd. Vendida	Vlr. Vendido	Ult. Entrega	Vlr. Remarca	Markup Rem.	Referencia
001	60200002	EA	99,00	16,00	865,92	0,00	0,00	08/10/2011	50,00	-1,98	

Nesse caso eu apenas optei por alterar o preço do primeiro código, por isso nessa pasta alterei o valor da remarcação para o preço original.

E se houver exceção de preço eu adiciono na 3ª pasta.

Sequencia	Loja	Grupo Lojas	Operacao	Produto Pai	Vlr. Remarca	Preço	% Remarcacao
001	01		Produto	10100012	0,00	500,0000	0,00

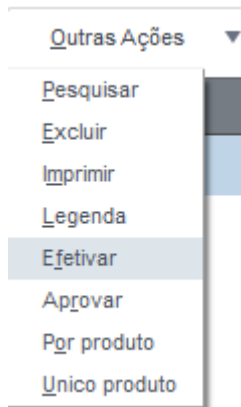
Após isso confirme para que seja gerado a remarcação.

Manutencao de Precos

[+ Incluir](#) [Alterar](#) [Visualizar](#) [Imprimir/browse](#) [Outras Ações](#)

Numero Lote	Descricao	Status	Operacao	Grupo	Linha	Secao
000015		Pendente	Lote			

Ele gerou um numero de lote com status de pendente. Pois há possibilidade que deve ser restrita para efetivar o preço no momento, para isso use a opção Efetivar, essa possibilidade é aplicada pelo parâmetro MV\_SYVA023. Caso contrario deve ser configurado Schedule para efetivação automática.



Também tem a possibilidade de que depois remarcou imprima as etiquetas.

#### Campos relacionados:

X3_CAMPO	X3_TIPO	X3_TAMANHO	X3_DESCRIC
AY8_FILIAL	C	2	Filial do Sistema
AY9_FILIAL	C	2	Filial do Sistema
AYA_FILIAL	C	2	Filial do Sistema
AYB_FILIAL	C	2	Filial do Sistema
AY8_LOTE	C	6	Numero Lote
AY8_STATUS	C	1	Status
AY8_TIPO	C	1	Operacao
AY8_GRUPO	C	6	Grupo
AY8_LINHA	C	6	Linha
AY8_SECAO	C	6	Secao
AY8_ESPECI	C	6	Especie
AY8_PROINI	C	30	Produto Inicial
AY8_PROFIM	C	30	Produto Fim
AY8_COMPRA	C	20	Comprador
AY8_MARCA	C	20	Marca
AY8_DTENTI	D	8	Entrega Inicial
AY8_DTENTF	D	8	Entrega Fim
AY8_MARKIN	N	6	Markup Inicial
AY8_MARKFI	N	6	Markup Fim
AY8_PRCINI	N	10	Preco Inicial
AY8_PRCFIM	N	10	Preco Final
AY8_ESTINI	N	10	Estoque Inicial
AY8_ESTFIM	N	10	Estoque Final
AY8_DTAGEN	D	8	Data de Agendamento
AY8_ENVLOJ	C	1	Enviado S/N?
AY8_IMPETI	C	50	Etiqueta Impressas
AY9_LOTE	C	6	Numero Lote
AY9_SEQ	C	3	Sequencia



**GESTÃO  
COMERCIAL  
VAREJO**

AY9_PRECO	N	10	Preco
AY9_QTDEST	N	10	Quantidade Estoque
AY9_VLREST	N	14	Vlr. Estoque
AY9_MKPEST	N	6	Markup Estoque
AY9_QTDVDA	N	10	Quantidade Vendida
AY9_VLRVDA	N	14	Valor Vendido
AY9_VLRREM	N	10	Valor da Remarcacao
AY9_MKPREM	N	6	MarkupRemarcacao
AYA_LOTE	C	6	Numero Lote
AYA_SEQ	C	3	Sequencia
AYA_PRECO	N	10	Preco
AYA_QTDEST	N	10	Quantidade Estoque
AYA_VLREST	N	14	Vlr. Estoque
AYA_MKPEST	N	6	Markup Estoque
AYA_QTDVDA	N	10	Quantidade Vendida
AYA_VLRVDA	N	14	Valor Vendido
AYA_VLRREM	N	10	Valor da Remarcacao
AYA_MKPREM	N	6	MarkupRemarcacao
AYA_CODPRO	C	26	Produto
AYA_MARCA	C	20	Marca
AYA_ULTENT	D	8	Ult. Entrega
AYB_SEQ	C	3	Sequencia
AYB_LOJA	C	6	Loja
AYB_CODPRO	C	26	Produto Pai
AYB_LOTE	C	6	Numero Lote
AYB_SKU	C	30	SKU
AYB_GRPLOJ	C	6	Grupo de Lojas
AYB_VLRREM	N	10	Valor da Remarcacao
AY8_REFINI	C	20	Ref. Inicial
AY8_REFFIM	C	20	Ref. Final
AY9_01DREF	C	20	Referencia
AYA_01DREF	C	20	Referencia
AY8_DTREMA	D	8	Data remarcacao

**Parametros:**

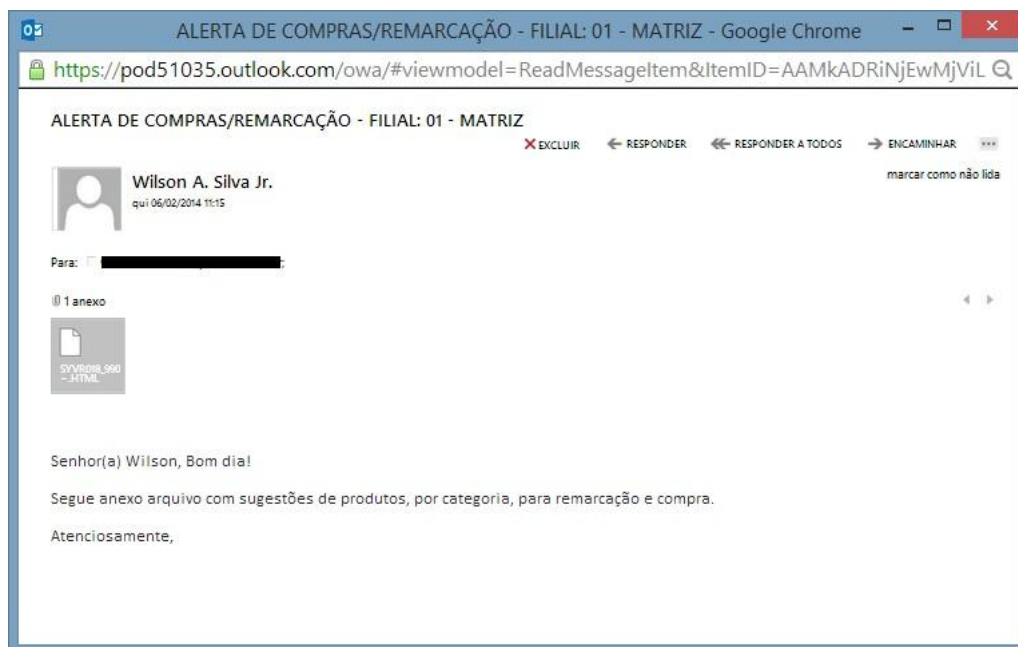
Parametro	Tipo	Descrição
MV_SYVA024	N	Numero de dias para a efetivação do agendamento via schedule
MV_TESSDES	C	Tes de Faturamento
MV_SYVA021	L	Valida alteração do valor digitado
MV_SYVA023	L	Remarcação pode ser efetivada no dia?
MV_SYVA022	L	Valida para não remarcar preços que são menores que o preço praticado



GESTÃO  
COMERCIAL  
VAREJO

## Alerta de Compras/ Remarcação

A rotina de Alerta de Compras/Remarcação trata-se de um JOB que enviará sugestões de produtos para compras e remarcações através de e-mail. Segue abaixo layout do e-mail enviado.



Será anexado no e-mail arquivo no formato \*.html com as sugestões de produto para compras e remarcações. Segue abaixo layout do arquivo.

### ALERTA DE COMPRAS/REMARCAÇÃO

#### SEÇÃO: 010101 - TENIS

COMPRAS						
Código	Descrição	Qtd Comprado	Estoque	Cobertura(dias)	Giro%	Dias de Estoque
01010099	LOGUS 4000 TENIS MASCULINO	0	-2	0	2	120
01010280	OLYMPIKUS 752 POLARIS TENIS MA	24	-2	0	1	120
01010158	LOGUS 5700 TENIS MASCULINO	0	4	0	1	240
01010239	REKOBAS 036 TENIS MASCULINO	0	0	0	1	240
01010156	LOGUS 5100 TENIS MASCULINO	0	6	0	0	240
01010248	SKYPPER 411 TENIS MASCULINO	0	6	0	0	240
01010277	OLYMPIKUS 712 FLORIDA TENIS MA	12	2	0	0	240
01010062	TOPPER 136.035 TENIS FUTSAL MA	0	3	0	0	240
01010193	OLYMPIKUS 449 POSEIDON TENIS M	0	3	0	0	240
01010011	ALL STAR CT114003 TENIS MASCUL	0	2	0	0	240

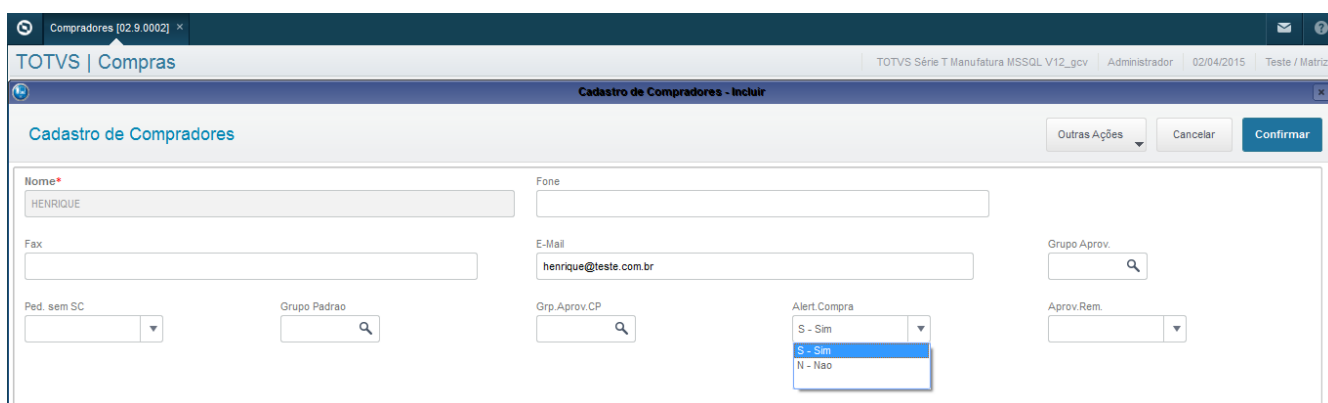
REMARCAÇÃO						
Código	Descrição	Qtd Comprado	Estoque	Cobertura(dias)	Giro%	Dias de Estoque
01010242	LOGUS 10500 TENIS MASCULINO	0	9	0	0	240
01010120	FINTA 75C4544 CHUTEIRA CAMPO	0	4	0	0	240
01010241	OLYMPIKUS 709 TENIS MASCULINO	0	11	0	0	240
01010063	TOPPER 136.018 TENIS FUTSAL MA	0	2	0	0	240
01010250	VECTRON 110 TENIS MASCULINO	0	3	0	0	240
01010185	RAINHA 4107311 MAGNETIC TENIS	0	3	0	0	240
01010164	OLYMPIKUS 412 MONTEVIDEO TENIS	0	2	0	0	240
01010194	ALL STAR CT334083 TENIS MASCUL	0	10	0	0	240
01010267	OLYMPIKUS 689 DAMPER TENIS MAS	0	7	0	0	240
01010128	RAINHA 4002.588 ENERGY ATOMIC	0	2	0	0	240

Para cada quebra de categoria será sugerido os produtos para compras e os produtos para remarcação. Nos produtos a comprar serão filtrados aqueles com o maior giro e menor tempo de estoque. Nos produtos para remarcar serão filtrados aqueles com o menor giro e maior tempo de estoque. A quantidade de produtos a trazer por quebra será definida nos parâmetros: SY\_VR018B para quebra de compras e SY\_VR018C para quebra de remarcação. No exemplo acima, podemos constatar que os dois parâmetros estão preenchidos com “10”.

A rotina irá enviar dois tipos de e-mail, o primeiro será o e-mail dos compradores com as informações consolidadas da rede (Grupo de Empresas), o segundo será para os vendedores com informações apenas das lojas (Filiais).

## Configurações

Para o Comprador receber os e-mails de alerta é necessário no cadastro de comprador preencher o e-mail e marcar o campo “Alert.Compra” com sim. Segue abaixo.



A rotina de alerta pode ser acionada de duas formas via JOB ou pelo menu do Protheus. No caso do menu do Protheus, basta clicar na rotina e confirmar, segue abaixo os passos.

Para configurar a rotina como um JOB basta abrir o arquivo de configuração do server do Protheus o arquivo “appsever.ini” e inserir a configuração abaixo. As descrições em amarelo são apenas comentários.

[ONSTART]

JOBS=ALERTCOM ; **Apelido do JOB a ser executado**  
REFRESHRATE=120

[ALERTCOM]; **Apelido**

MAIN=T\_SYVR018; **Nome da Rotina**

ENVIRONMENT=P11; **Nome do Ambiente**

NPARMS=5; **Fixo**

PARAM1=99; **Código do Grupo de Empresas**

PARAM2=0101 ; **Código da Filial**

PARAM3=60000; **Fixo**

PARAM4=15:15; **Horário do Agendamento**

PARAM5=1,2,3,4,5,6,7; **Dias da semana para execução (Ex.: 1=Domingo, 2=Segunda, Etc...)**

Para acompanhar o funcionamento da rotina basta verificar se a mesma está aparecendo no Totvs Monitor ou verificar o log na raiz (protheus\_data) do Protheus no caminho “\debug\syvr018\_99\_0101.log”.

Segue abaixo lista de parâmetros utilizados pela rotina. Caso o valor default não atenda, necessário alterar o parâmetro ou criar, caso não exista.



**GESTÃO  
COMERCIAL  
VAREJO**

Nome	Tipo	Descrição	Default
MV_01CDENT	C	CD de entrada	
SY_VR018B	N	Número de produtos na compra por quebra de categoria	10
SY_VR018C	N	Número de produtos na remarcação por quebra de categoria	10
SY_VR018D	C	Nível de categoria para quebra	3
MV_SYARMAZ	C	Informe armazém de estoque para venda	01
MV_RELAUTH	L	Autenticação do e-mail	.F.
MV_RELTIME	N	Tempo de Espera antes de abortar a Conexão	120
MV_RELSERV	C	Servidor de e-mail	
MV_EMCONTA	C	Conta de e-mail	
MV_EMSENHA	C	Senha do e-mail	





## Cobrança de Royalties

Atualizações >Gestão Comercial para Varejo >Compras >Cobrança de Royalties

Essa rotina tem por objetivo efetuar as cobranças de royalties e fundo de promoção pelo faturamento ou pelas entradas de cada franquia. No cadastro do produto já foi informado à porcentagem para cobrança de royalties e fundo de promoção.

Royalties [02.9.0090] x

TOTVS | Gestão Comercial do Varejo

TOTVS Série T Manufatura MSSQL V12\_gcv | Administrador | 01/07/2015 | Teste / Matriz

### Cobranças de Royalties e Fundo de Promocao - INCLUIR

Outras Ações | Cancelar | Salvar

Cabeçalho

Selecione os Royalties e Creditos

Royalties/Fundos	Credito Defeitos

Imprimir Browse

Doc. Entrada	Serie	Item	Produto	Ped. Compra	Cod. Forn.	Loja Forn.	Tipo da Nota	
<input checked="" type="checkbox"/>	000000001	1	0001	0017.4019.0004.0122.0010012209	000004	000001	1	N
<input checked="" type="checkbox"/>	000000001	1	0002	0017.4019.0004.0122.0010012210	000004	000001	1	N
<input checked="" type="checkbox"/>	000000001	1	0003	0017.4019.0004.0122.0010012211	000004	000001	1	N
<input checked="" type="checkbox"/>	000000001	1	0004	0017.4019.0004.0122.0010012212	000004	000001	1	N
<input checked="" type="checkbox"/>	000000001	1	0005	0017.4019.0004.0122.0010012213	000004	000001	1	N

Totais

ROYALTIES/FUNDO	DEFEITOS	SUB-TOTAL	% DESCONTO	VLR. DESCONTO	TOTAL
1.786,76 ?	- 0,00 ?	= 1.786,76 ?	x 0,00 ?	= 0,00 ?	= 1.786,76 ?

## Inventário por grade

Atualizações >Gestão Comercial para Varejo >Compras >Inventário por grade

Nesta rotina é possível realizar a contagem para realização do inventário em grade de produtos.

Para incluir basta selecionar o produto:

Interface do sistema TOTVS | Gestão Comercial do Varejo. Tela de 'Inventário por Grade'. O formulário 'Cabecalho' contém os campos 'Produto:', 'Armazem:' e 'Doc.:20150701'. O campo 'Produto:' está destacado com um retângulo vermelho.

Será apresentada a grade previamente cadastrada, sendo necessário colocar somente as quantidades:


Interface do sistema TOTVS | Gestão Comercial do Varejo. Tela de 'Inventário por Grade'. O formulário 'Cabecalho' mostra 'Produto: 01010101', 'Armazem: 01' e 'Doc.:20150701'. Abaixo, a tabela 'Grade' apresenta os dados de inventário:

Referencia	Cor	Descricao	-36-	-37-	-38-	-39-	-40-	-41-	-42-	-43-
01010000	0001	AZUL E LARANJA	0	1	3	2	4	2	1	0
01010000	0002	AZUL E PRATA	1	2	2	3	3	1	2	0
01010000	0003	AZUL E VERDE	1	0	0	2	2	4	4	1
01010000	0004	BRANCO E AZUL MA	2	2	0	0	1	1	2	1
01010000	0005	PRATA E PRETO	0	0	0	0	0	0	0	0

## Importação Inventário

Atualizações >Gestão Comercial para Varejo >Compras >Importação Inventário

Nesta rotina é possível realizar a contagem para realização do inventário de produtos via importação de coletor ou arquivo em csv.



## Ticket de defeito

Atualizações >Gestão Comercial para Varejo >Compras >Ticket de defeito

Tem o objetivo de cadastrar todos os casos de defeitos para análise, aprovação e controle.

Outras Ações
Cancelar
Salvar

Imprimir o Ticket do Cliente

<b>Num.Ticket*</b> <input type="text" value="000002"/>	<b>Emissao</b> <input type="text" value="01/07/2015"/>	<b>Hora</b> <input type="text" value="17:00:37"/>
<b>Tipo*</b> <input type="text" value="1 - Com Uso"/>	<b>Cliente</b> <input type="text" value="0001"/>	<b>Lj.Cliente</b> <input type="text" value="01"/>
<b>Nome</b> <input type="text" value="FERNANDO SOARES"/>		
<b>Produto*</b> <input type="text" value="00000003"/>	<b>Quantidade*</b> <input type="text" value="1"/>	
<b>Descricao</b> <input type="text" value="SMARTHPHONE SAMSUNG GALAXY S6"/>		<b>Doc. NF</b> <input type="text"/>
<b>Serie NF</b> <input type="text"/>	<b>Dt.Entrada</b> <input type="text" value="//"/>	<b>Fornecedor</b> <input type="text" value="Codigo do Fornecedor"/>
<b>Loj.Forn.</b> <input type="text"/>	<b>N.Fornecedor</b> <input type="text"/>	
<b>Dt.Compra</b> <input type="text" value="//"/>	<b>Filial Comp.</b> <input type="text"/>	

[Aparelho está travando frequentemente em várias funções.]

## Gestão Comercial para Varejo (GCV) – Consultas Gerenciais

### Movimentação de Produto

Atualizações >Gestão Comercial para Varejo >Consultas >Movimentação de Produto

Essa consulta tem por objetivo fazer todas as análises de compras, vendas e transferências de um produto numa única tela num período desejado, podendo fazer análises de pedidos pendentes, transferências, vendas por semana, Markdown entre outros.

Nome	Est.Ini(Q)	Compras(Q)	Out.Ent.(Q)	Vendas(Q)	Trocas(Q)	Out.Sai.(Q)	Est.Fim(Q)	Ult.Entrada	Vd.Per.Ant(Q)
LOJA RECIFE	0	0	0	0	0	0	0	/ /	
LOJA RIO DE	0	0	0	0	0	0	0	/ /	
LOJA SÃO PA	0	0	0	0	0	0	0	/ /	
MATRIZ	0	1.994.228	0	1.992.172	0	0	2.056	02/04/2015	
TOTAL	0	1.994.228	0	1.992.172	0	0	2.056	/ /	

Nome	Qtd.	Custo(R\$)
ESTOQUE INICIAL	0	0,00
COMPRAS	1.994.228	434.435.304,64
OUTRAS ENTRADAS	0	0,00
VENDAS NO PERÍODO	1.992.172	433.999.779,68
TROCAS NO PERÍODO	0	0,00
OUTRAS SAÍDAS	0	0,00
ESTOQUE FINAL	2.056	435.524,96
ESTOQUE DEFEITO	0	0,00

A tela é apresentada com as informações sobre o produto, onde é mostrado um histórico do mesmo, como custo de compra, marca, estoque médio, giro entre outros.

Ult.Prc.Compra	Custo Medio	Preco
120,00	211,83	399,00
Ult.Compra	Est.Medio	Giro
02/04/2015	1.028	1.937,91
MkpVV	MkpVC	Indice
46,91	88,36	0,00
Dt.Cadastro	Marca	
09/10/2012	MIZUNO	

Numa segunda parte são mostradas as informações totalizadas do produto para uma análise rápida.

Nome	Qtd.	Custo(R\$)
<b>ESTOQUE INICIAL</b>	<b>0</b>	<b>0,00</b>
COMPRAS	1.994.228	434.435.304,64
OUTRAS ENTRADAS	0	0,00
VENDAS NO PERIODO	1.992.172	433.999.779,68
TROCAS NO PERIODO	0	0,00
OUTRAS SAIDAS	0	0,00
ESTOQUE FINAL	2.056	435.524,96
ESTOQUE DEFEITO	0	0,00

E também é apresentado o desempenho por loja, onde é apresentado o desempenho de toda a rede com resultados de venda, estoque, carteira e cobertura.

Nome	Est.Ini(Q)	Compras(Q)	Out.Ent.(Q)	Vendas(Q)	Trocas(Q)	Out.Sai.(Q)	Est.Fim(Q)	Ult.Entrada
<b>LOJA RECIFE</b>	<b>0</b>	<b>0</b>	<b>0</b>	<b>0</b>	<b>0</b>	<b>0</b>	<b>0</b>	<b>/ /</b>
LOJA RIO DE JANEIRO	0	0	0	0	0	0	0	/ /
LOJA SÃO PAULO	0	0	0	0	0	0	0	/ /
MATRIZ	0	1.994.228	0	1.992.172	0	0	2.056	02/04/2015
<b>TOTAL</b>	<b>0</b>	<b>1.994.228</b>	<b>0</b>	<b>1.992.172</b>	<b>0</b>	<b>0</b>	<b>2.056</b>	<b>/ /</b>

Nessa tela de movimentação também é possível realizar algumas consultas rápidas e objetivas referente a esse produto tais como:

F2-Pedidos | F4-Transferencia | F5-Manut.Foto | F6-Vendas por Semana | F7-Grade | F8-Loja X Grade | F9-Precos | F11-Alocacao | Ctrl+F-Transf.Produutos | Ctrl+F5-Vis.Fotos

**F2 – Pedidos** :Traz de forma resumida os pedidos pendentes desse produto.

Pedido	Dt.Emiss	Prev.En	Comprador	Qtde.	Custo Medic	Custo Total	Entrega(Real)
001318	02/04/2015	20/12/21	-	960	120,00	115.200,00	02/04/2015
001316	02/04/2015	02/04/21	-	960	120,00	115.200,00	/ /
001317	02/04/2015	02/04/21	-	960	130,00	124.800,00	/ /
000001	13/07/2013	04/08/21	001 - USUARIO DE COMPRAS	28.800	198,32	5.711.616,00	13/07/2013

Loj	Qtde.	Faltante
990	28	180
990	28	288
990	19	192
990	19	192

**F4 – Transferências:** Traz as transferências realizadas para esse produto.

Movimentações de Transferencia										
<input type="button" value="Outras Ações"/> <input type="button" value="Cancelar"/> <input type="button" value="Confirmar"/>										
Movimentações										
Transf.	Origem	Destino	Comprador	Dt Saida	Dt Ent.	Dt Aprov.	Qt Transf.	Qt Ent.	Qt Solic.	
000001	01	02	USUARIO DE	/ /	/ /	02/04/2015	0	0	96	

**F5 – Foto:** Apresenta a foto do produto e suas referencias.

Movimentação de Produto [02.9.0090] x

TOTVS | Gestão Comercial do Varejo TOTVS Série T Manufatura MSSQL V12\_gcv | Administrador | 02/04/2015 | Teste / Matriz

---

Produto

Produto:  Descrição:

Referencias/Cores

Referencia	Cor
	GENERIC
0789	VERNIZ MOLHADO CAFE
0789	BRANCO/DOURADO
0789	AVELA/PINK/AVELA/AZUL
0789	AREIA/CHUMBO/PRETO
0789	MARFIM/PRETO
0789	CAMEL/CARAMELO
0789	KAKINATURAL
0789	GRAFITE/VERMELHO/AMARELO

Foto

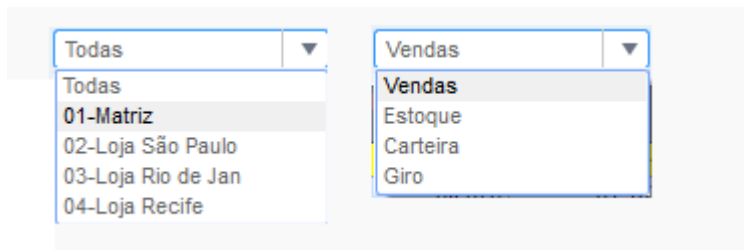
**F6 – Vendas por semana:** Análise de vendas dia a dia dentro do período selecionado, nesse caso a análise mostra que o dia que mais vendeu esse produto foi na quinta-feira, essas e outras análises podem ser tiradas dessa consulta.

Informações Sobre o Produto									
Produto: 10100001 - MIZUNO TENIS ADVENTURE									
<input type="button" value="◀"/> <input type="text" value="13/2015"/> <input type="button" value="▶"/> <span style="margin-left: 20px;">Do Período: 30/03/2015 Ate 05/04/2015</span> <span style="margin-left: 20px;">Indicadores: Quantidade ▼</span>									
Loja	Seg	Ter	Qua	Qui	Sex	Sab	Dom	Total	
01 - MATRIZ	0	0	0	0	0	0	0	0	
02 - LOJA SÃO PAULO	0	0	0	0	0	0	0	0	
03 - LOJA RIO DE JAN	0	0	0	0	0	0	0	0	
04 - LOJA RECIFE	0	0	0	0	0	0	0	0	
<b>TOTAL</b>	0	0	0	0	0	0	0	0	

**F7 – Grade:** Nessa consulta é possível avaliar as vendas, estoque, carteira e giro do produto por referência e cor facilitando a análise do desempenho de cada cor e tamanho. Abaixo uma grade de vendas, é possível verificar que apenas a cor verde com numeração 37/8 tem venda no período.

Grade do Produto											
Grade do Produto											
Produto: 10100001 - MIZUNO TENIS ADVENTURE											
Do Período: 01/01/2011 ? Ate 02/04/2015 ? Todas Vendas											
Referencia	Cores	37	38	39	40	41	42	43	44	Total	
1 - 0789	CAMEL/CARAME	31.867	32.799	30.680	30.871	30.853	30.614	30.052	32.000	249.736	
1 - 0789	MARFIM/PRETO	31.829	31.324	30.861	32.149	30.675	31.132	31.645	30.118	249.733	
1 - 0789	GRAFITE/VERME	30.283	31.784	31.555	32.063	32.397	30.396	30.745	30.841	250.064	
1 - 0789	KAKI/NATURAL	31.981	31.316	31.392	30.225	30.497	31.509	30.766	30.816	248.502	
1 - 0789	BRANCO/DOURA	29.620	30.529	30.524	31.145	32.531	30.608	31.952	31.619	248.528	
1 - 0789	VERNIZ MOLHAC	31.195	30.469	31.564	31.317	31.418	30.506	30.521	31.014	248.004	
1 - 0789	AREIA/CHUMBO/	29.568	32.063	31.614	30.870	30.253	31.817	31.288	31.697	249.170	
1 - 0789	AVELA/PINK/AVE	30.767	31.251	31.548	31.599	30.780	31.200	30.594	30.696	248.435	
TOTAL		247.110	251.535	249.738	250.239	249.404	247.782	247.563	248.801	1.992.172	

Abaixo está sendo apresentados os parâmetros para análise, se é por loja e qual a análise.



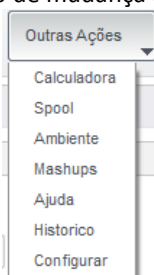
Abaixo uma análise de estoque atual.

Grade do Produto											
Grade do Produto											
Produto: 10100001 - MIZUNO TENIS ADVENTURE											
Do Período: 01/01/2011 ? Ate 02/04/2015 ? Todas Estoque											
Referencia	Cores	37	38	39	40	41	42	43	44	Total	
1 - 0789	CAMEL/CARAME	45	28	36	26	24	45	20	40	264	
1 - 0789	MARFIM/PRETO	43	18	41	37	31	27	31	24	252	
1 - 0789	GRAFITE/VERME	32	20	25	35	38	27	29	37	243	
1 - 0789	KAKI/NATURAL	42	41	35	17	15	17	33	36	236	
1 - 0789	BRANCO/DOURA	50	43	25	32	54	18	43	21	286	
1 - 0789	VERNIZ MOLHAC	31	38	37	44	24	24	28	24	250	
1 - 0789	AREIA/CHUMBO/	19	25	27	43	39	40	33	45	271	
1 - 0789	AVELA/PINK/AVE	24	50	40	30	36	37	20	17	254	
TOTAL		286	263	266	264	261	235	237	244	2.056	



**F9 – Preços:** Essa tela tem a função de remarcar preços de produtos para toda a rede de empresas e também consultar as remarcações que já ocorreram.

- **Histórico:** Vá em Outras Ações para visualizar o histórico de mudança de preço.



- **Manutenção de preço:** Para efetuar uma remarcação basta alterar o preço de venda e confirmar.

## Resumo de venda/Análise Vendedores

Atualizações >Gestão Comercial para Varejo >Consultas >Resumo de venda

Essa consulta tem por objetivo de totalizar as vendas dentro do período selecionado, avaliando desempenho do vendedor, valor total de vendas, total das vendas por categoria, resumo por numerário e também vendas x numerários.

Configure os parâmetros para acessar a consulta:

**- Informe os Parâmetros**

Data Inicial ? \*

Data Final ? \*

Ordem ? \*

Meta (R\$) p/ Período ?

Do Vendedor ?

Ate o Vendedor ?

Irá ser apresentada a tela de Resumo de vendas indicando o desempenho por vendedor e no rodapé as informações totalizadas.

Resumo de Vendas [02.9.0090] x

TOTVS | Gestão Comercial do Varejo TOTVS Série T Manufatura MSSQL V12\_gcv | Administrador | 09/03/2015 | Teste / Matriz

Indicadores de Desempenho por Vendedor			Resumo por Numerario			Resumo de Vendas por Numerario									
Vendedor	Nome	Valor Bruto	Desconto	Valor Liquido	Qtd Dev./Trocas	Valor Dev./Trocas	Valor Dif Trocas	Qtd.Transacoes	(IPV)	Venda Media	(PMPV)	Qtd.Itens	% Comissao	Vlr Comissao	Acc
2525	Stefa	179.550,00	0,00	179.550,00	0	0,00	0,00	1	450,00	**.**	399,00	450	5,00	8.977,50	
245	Vanes	179.550,00	0,00	179.550,00	0	0,00	0,00	1	450,00	**.**	399,00	450	5,00	8.977,50	
346	Josef	179.550,00	0,00	179.550,00	0	0,00	0,00	1	450,00	**.**	399,00	450	5,00	8.977,50	
341	Wali	179.550,00	0,00	179.550,00	0	0,00	0,00	1	450,00	**.**	399,00	450	5,00	8.977,50	
100	BINA	11.970,00	0,00	11.970,00	0	0,00	0,00	1	30,00	11.970,00	399,00	30	0,00	0,00	
147	Marci	4.788,00	0,00	4.788,00	0	0,00	0,00	1	12,00	4.788,00	399,00	12	5,00	239,40	

Total Vendedores

Vlr Bruto R\$:  ?

Trocas R\$:  ?

Prc Medio  ?

Total por Categorias

Vlr Liquido R\$:  ?

Devolucoes R\$:  ?

(IPV) Medio:  ?

(Vlr Liquido + Trocas)  ?

Desconto R\$:  ?

Transacoes:  ?

Qtd Itens:  ?

Venda Media:  ?

Qtd Trocas:  ?



- Desempenho por vendedor:

Resumo de Vendas															
Indicadores de Desempenho por Vendedor				Resumo por Numerario			Resumo de Vendas por Numerario								
Vendedor	Nome	Valor Bruto	Desconto	Valor Liquido	Qty Dev./Trocas	Valor Dev./Trocas	Valor Dif Trocas	Qty.Transacoes	(IPV)	Venda Media	(PMPV)	Qty.Itens	% Comissao	Vlr Comissao	Acc
2525	Stefa	179.550,00	0,00	179.550,00	0	0,00	0,00	1	450,00	*** **	399,00	450	5,00	8.977,50	
245	Vanes	179.550,00	0,00	179.550,00	0	0,00	0,00	1	450,00	*** **	399,00	450	5,00	8.977,50	
346	Josef	179.550,00	0,00	179.550,00	0	0,00	0,00	1	450,00	*** **	399,00	450	5,00	8.977,50	
341	Walli	179.550,00	0,00	179.550,00	0	0,00	0,00	1	450,00	*** **	399,00	450	5,00	8.977,50	
100	BINA	11.970,00	0,00	11.970,00	0	0,00	0,00	1	30,00	11.970,00	399,00	30	0,00	0,00	
147	Marci	4.788,00	0,00	4.788,00	0	0,00	0,00	1	12,00	4.788,00	399,00	12	5,00	239,40	

- Resumo por Numerario:

Indicadores de Desempenho por Vendedor			Resumo por Numerario		Resumo de Vendas por Numerario	
Forma	Descricao	Valor				
RS	Dinheiro	741.342,00				
CD	Convenios	0,00				
VA	Vales	0,00				
OT	Outros	0,00				
CR	Credito	0,00				
CC	Cartao de Credito	0,00				
CH	Cheque	0,00				
FI	Financiado	0,00				
CD	Cartao de Debito	0,00				
	TOTAL	741.342,00				

- Resumo vendas por numerário:

Indicadores de Desempenho por Vendedor				Resumo por Numerario		Resumo de Vendas por Numerario				
Orcamento	Nota Fiscal	Serie	Dt.Emissao	Cliente	Vendedor	Valor Bruto	Desconto	Valor Liquido	Qty	
000001	000013	UNI	17/07/2013	/ -	100 -BINA	11.970,00	0,00	11.970,00		
000002	000014	UNI	17/07/2013	/ -	1000 -PELE	3.990,00	0,00	3.990,00		
000003	000015	UNI	17/07/2013	/ -	147 -Marci	4.788,00	0,00	4.788,00		
000004	000016	UNI	17/07/2013	/ -	152 -Maria	1.995,00	0,00	1.995,00		
000005	000017	UNI	17/07/2013	/ -	2202 -Ana P	399,00	0,00	399,00		
000006	000019	UNI	18/07/2013	/ -	245 -Vanes	179.550,00	0,00	179.550,00	1	
000007	000020	UNI	18/07/2013	/ -	346 -Josef	179.550,00	0,00	179.550,00	1	
000008	000021	UNI	18/07/2013	/ -	341 -Walli	179.550,00	0,00	179.550,00	1	
000009	000022	UNI	18/07/2013	/ -	2525 -Stefa	179.550,00	0,00	179.550,00	1	

- Total Vendedores:

Total Vendedores		Total por Categorias							
Vlr Bruto R\$: 741.342,00 ?	Vlr Liquido R\$: 741.342,00 ?	(Vlr Liquido + Trocas) R\$: 741.342,00 ?	Desconto R\$: 0,00 ?	Qty Trocas: 0	Trocas R\$: 0,00 ?	Devolucoes R\$: 0,00 ?	Transacoes: 9	Qty Itens: 1.858	Venda Media: 82.371,33 ?
Prc Medio: 399,00 ?	(IPV) Medio: 206,44 ?								

- Total por categoria:

Total Vendedores		Total por Categorias					
Categoria	% Margem	Qty Itens	Valor Bruto	Desconto	Valor Liquido	Vlr.Custo	Impostos
21 - AVIAMENTOS	0,00	0	0,00	0,00	0,00	0,00	0,00
06 - BRINQUEDOS	0,00	0	0,00	0,00	0,00	0,00	0,00
01 - CALÇADOS	41,24	1.858	741.342,00	0,00	741.342,00	302.152,41	133.441,56

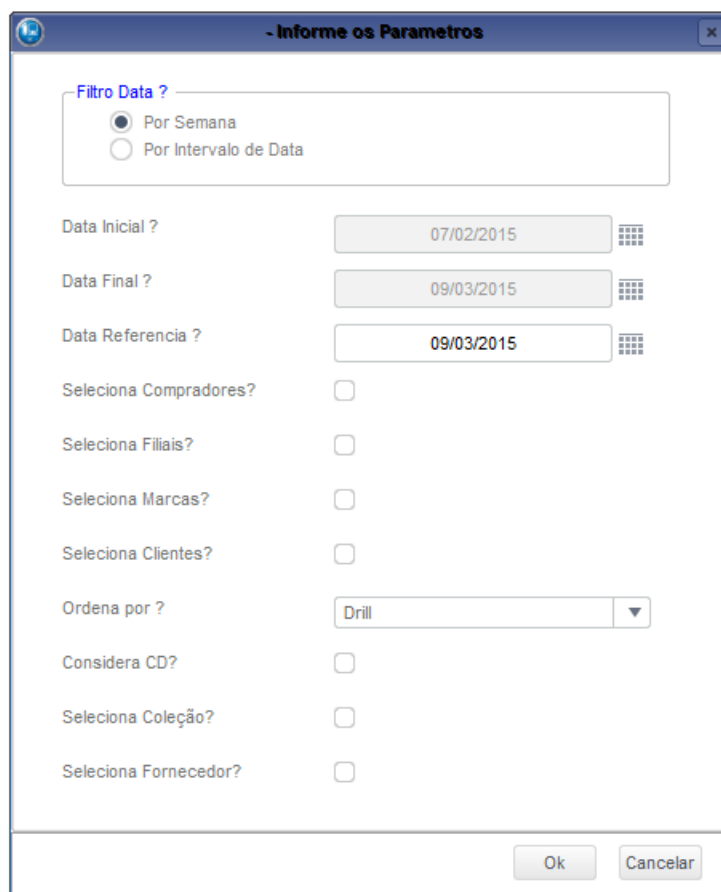
## Desempenho Comercial

Atualizações >Gestão Comercial para Varejo >Consultas >Desempenho Comercial

Essa consulta tem por objetivo prover todas as informações gerenciais de controle tais como de vendas, compras com diversos indicadores possíveis de serem parametrizados, sendo possível também efetuar essas análises graficamente.

Na abertura da consulta o sistema perguntará se deseja fazer um filtro por período ou se deseja calcular a consulta do mês vigente, esse filtro é habilitado pelo parâmetro MV\_SYFILPE.

Quando selecionado o filtro o sistema irá abrir uma tela para selecionar as datas e confirme.



Descrição dos Parâmetros:

- **Filtro Data:** Informe se deseja a visão “Por Semana” ou “Por Intervalo de Data”. Caso seja informada “Por Semana” a consulta irá demonstrar a vendas das quatro semanas anteriores a “Data Referência”, no caso “Por Intervalo de Data” será apresentado as vendas do período informado “Data Inicial” e “Data Final”.
- **Data Inicial:** Informe a data inicial do período das movimentações. Será considerado quando selecionado a opção “Por Intervalo de Data” no parâmetro “Filtro Data”.
- **Data Final:** Informe a data final do período das movimentações. Será considerado quando selecionado a opção “Por Intervalo de Data” no parâmetro “Filtro Data”.

- **Data Referência:** Informe a data referência das movimentações. Será considerado quando selecionado a opção “Por Semana” no parâmetro “Filtro Data”.
- **Do Comprador:** Informe o início do intervalo de compradores.
- **Até Comprador:** Informe o final do intervalo de compradores.
- **Seleciona Filiais:** Informe a opção “Sim” se deseje selecionar as filiais que irão compor a consulta. Se for informado “Sim” após a confirmação da tela de parâmetros será chamado a tela de seleção de filiais.
- **Seleciona Marcas:** Informe a opção “Sim” se deseje selecionar as marcas que irão compor a consulta. Se for informado “Sim” após a confirmação da tela de parâmetros será chamado a tela de seleção de marcas.
- **Seleciona Clientes:** Informe a opção “Sim” se deseje selecionar as clientes que irão compor a consulta. Se for informado “Sim” após a confirmação da tela de parâmetros será chamado a tela de seleção de clientes.
- **Ordena por:** Informe o tipo de ordenação desejado. “DRILL” para ordenar pelas quebras ou “Indicadores” para ordenar por produtos mais vendidos.

O sistema apresentará de início uma análise por categoria.

Categoria 1	Venda Período	Qt.Venda Período	Entradas Período	Qt.Entradas Período	Venda Mes	Qt.Venda Mes	Entradas Mes	Qt.Entradas Mes
01 - CALÇADOS	1.597.374.704,10	3.771.224,00	1.068.286.191,25	3.794.512,00	0,00	0,00	0,00	0,00
0101 - MASCULINO	1.311.320.087,80	3.116.371,00	875.798.284,15	3.124.098,00	0,00	0,00	0,00	0,00
0102 - FEMININO	286.054.616,30	654.853,00	192.487.907,10	670.414,00	0,00	0,00	0,00	0,00
010202 - SANDALIA	277.873.626,00	566.838,00	186.321.799,05	571.629,00	0,00	0,00	0,00	0,00
010203 - CHINELO	5.493.902,30	78.864,00	4.099.800,57	88.331,00	0,00	0,00	0,00	0,00
010204 - BOTA	2.687.088,00	9.151,00	2.046.307,48	10.454,00	0,00	0,00	0,00	0,00
01 - MATRIZ	2.687.088,00	9.151,00	2.046.307,48	10.454,00	0,00	0,00	0,00	0,00
10200001 - BOTA DE COURO TNG	906.836,00	3.262,00	691.836,89	3.733,00	0,00	0,00	0,00	0,00
10200002 - BOTA CANO BAIXO OPE	796.862,00	2.498,00	605.896,83	2.949,00	0,00	0,00	0,00	0,00
10200003 - BOTA CANO ALTO CARM	983.390,00	3.391,00	748.573,76	3.872,00	0,00	0,00	0,00	0,00
02 - ACESSÓRIOS	39.853.727,00	296.948,00	26.866.801,32	300.368,00	0,00	0,00	0,00	0,00
03 - INFORMÁTICA	6.323.212,00	4.130,00	4.801.668,19	4.706,00	0,00	0,00	0,00	0,00
04 - ELETRONICOS	6.508.627,00	3.164,00	4.887.233,26	3.564,00	0,00	0,00	0,00	0,00
05 - ELETRODOMESTICO	2.910.629,00	2.356,00	2.217.921,22	2.688,00	0,00	0,00	0,00	0,00
06 - BRINQUEDOS	2.172.711,90	7.484,00	1.647.967,32	8.412,00	0,00	0,00	0,00	0,00
08 - UTILIDADES DOMESTICAS	141.777,88	1.532,00	107.636,50	1.745,00	0,00	0,00	0,00	0,00
10 - MATERIAL DE CONSTRUCAO	2.062.873,60	29.576,00	1.566.074,46	33.712,00	0,00	0,00	0,00	0,00
11 - CONFECCAO	3.543.864,20	32.972,00	2.659.274,23	37.462,00	0,00	0,00	0,00	0,00
12 - PAPELARIA / ESCRITORIO	76.838,51	7.077,00	57.157,03	7.892,00	0,00	0,00	0,00	0,00
TOTAL	1.660.968.964,99	4.156.481,00	1.113.077.924,78	4.195.061,00	0,00	0,00	0,00	0,00



As análises e indicadores que poderão ser retiradas são:

Analisar por:

- Categorias x Lojas
- Categorias
- Produtos
- Marcas
- Fornecedor
- Colecao
- Vendedor
- Hora
- Lojas x Categorias
- Categorias x Lojas
- Lojas x Marcas
- Lojas x Colecao

Indicadores:

- Valor
- Valor
- Quantidade

### Análise por Produtos:

Desempenho Comercial [02.9.0090]

TOTVS | Gestão Comercial do Varejo

TOTVS Série T Manufatura MSSQL V12\_gcv | Administrador | 09/03/2015 | Teste / Matriz | F2 | F4 | F5 | F6 | F7 | F8

Consultas Gerenciais

Desempenho Comercial - Período Selecionado: De01/01/2011 Até09/03/2015

Analisar por: Produtos | Indicadores: Valor

Desc Prod	Venda Periodo	Qt.Venda Periodo	Entradas Periodo	Qt.Entradas Periodo	Venda Mes	Qt.Venda Mes	Entradas Mes	Qt.Entradas Mes
00200001 - PISO LAMINADO INTER	546.462,00	8.674,00	416.514,00	9.917,00	0,00	0,00	0,00	0,00
01 - MATRIZ	546.462,00	8.674,00	416.514,00	9.917,00	0,00	0,00	0,00	0,00
00200002 - PISO LAMINADO INTER	356.466,30	8.979,00	271.185,15	10.245,00	0,00	0,00	0,00	0,00
01 - MATRIZ	356.466,30	8.979,00	271.185,15	10.245,00	0,00	0,00	0,00	0,00
00200003 - PISO LAMINADO INTER	509.830,40	8.612,00	386.727,06	9.798,00	0,00	0,00	0,00	0,00
00400001 - PORTA DE MADEIRA 21	219.290,30	1.097,00	165.521,34	1.242,00	0,00	0,00	0,00	0,00
00400002 - PORTA DE MADEIRA 19	169.243,20	1.008,00	126.145,11	1.127,00	0,00	0,00	0,00	0,00
00400003 - PORTA DE MADEIRA 21	261.581,40	1.206,00	199.981,80	1.383,00	0,00	0,00	0,00	0,00
10100001 - MIZUNO TENIS ADVENT	794.876.628,00	1.992.172,00	529.786.192,00	1.994.120,00	0,00	0,00	0,00	0,00
10100002 - TENIS ADVENTURE ADI	510.752.062,80	1.110.572,00	341.691.289,80	1.114.453,00	0,00	0,00	0,00	0,00
10100003 - TENIS ADVENTURE NIK	201.097,00	403,00	150.699,51	453,00	0,00	0,00	0,00	0,00
10100004 - CALCA MAS ADULTO SL	44.252,00	148,00	8.580,00	160,00	0,00	0,00	0,00	0,00
10100005 - CALCA MASC ADULTO S	419.485,30	1.447,00	318.508,96	1.648,00	0,00	0,00	0,00	0,00
10100006 - CALCA MASC ADULTO S	417.961,60	1.504,00	314.773,73	1.699,00	0,00	0,00	0,00	0,00
10100007 - CAMISA MASC ADULTO	843.898,00	9.482,00	641.001,32	10.804,00	0,00	0,00	0,00	0,00
10100008 - CAMISA MASC ADULTO	1.015.683,30	10.167,00	769.696,20	11.557,00	0,00	0,00	0,00	0,00
10100009 - CAMISA MASC ADULTO	802.584,00	10.224,00	606.714,02	11.594,00	0,00	0,00	0,00	0,00
10100010 - 360° TENIS ADVENTUR	1.835.400,00	2.622,00	1.382.276,54	2.962,00	0,00	0,00	0,00	0,00
10100011 - TENIS TRIAH	1.097.400,00	5.487,00	832.512,52	6.244,00	0,00	0,00	0,00	0,00
10100012 - 360° TENIS RUNNING	2.557.500,00	5.115,00	1.955.313,78	5.866,00	0,00	0,00	0,00	0,00
10200001 - BOTA DE COURO TNG	906.836,00	3.262,00	691.836,89	3.733,00	0,00	0,00	0,00	0,00
10200002 - BOTA CAHO BAIXO OPE	796.862,00	2.498,00	605.896,83	2.849,00	0,00	0,00	0,00	0,00
10200003 - BOTA CAHO ALTO CARM	983.390,00	3.391,00	748.573,76	3.872,00	0,00	0,00	0,00	0,00
10200004 - SANDALIA GLADIADORA	3.603.852,00	15.876,00	2.741.342,95	18.115,00	0,00	0,00	0,00	0,00
10200005 - SANDALIA SUMMER BOO	1.801.774,00	6.026,00	1.318.966,61	6.617,00	0,00	0,00	0,00	0,00

F2-Pedidos | F4-Movimentacao de Produto | F5-ManuFoto | F6-Vendas por Semana | F7-Grade | F8-Evolucao Preco | Ctrl+E-Excel | Ctrl+F-Pesquisar | Ctrl+G-Graficos | Ctrl+H-Graficos Por Selecao

### Análise por Marcas:

Desempenho Comercial [02.9.0090]

TOTVS | Gestão Comercial do Varejo

TOTVS Série T Manufatura MSSQL V12\_gcv | Administrador | 09/03/2015 | Teste / Matriz | F2 | F4 | F5 | F6 | F7 | F8

Consultas Gerenciais

Desempenho Comercial - Período Selecionado: De01/01/2011 Até09/03/2015

Analisar por: Marcas | Indicadores: Valor

Marca	Venda Periodo	Qt.Venda Periodo	Entradas Periodo	Qt.Entradas Periodo	Venda Mes	Qt.Venda Mes	Entradas Mes	Qt.Entradas Mes
000002 - SUGGAR	92.855,00	245,00	68.978,91	273,00	0,00	0,00	0,00	0,00
05 - ELETRODOMESTICO	92.855,00	245,00	68.978,91	273,00	0,00	0,00	0,00	0,00
0502 - FOGÕES E COOKTOPS	92.855,00	245,00	68.978,91	273,00	0,00	0,00	0,00	0,00
050201 - COOKTOP	92.855,00	245,00	68.978,91	273,00	0,00	0,00	0,00	0,00
50200004 - SUGGAR COOKTOP	92.855,00	245,00	68.978,91	273,00	0,00	0,00	0,00	0,00
000003 - FISCHER	131.557,00	293,00	99.078,23	331,00	0,00	0,00	0,00	0,00
05 - ELETRODOMESTICO	131.557,00	293,00	99.078,23	331,00	0,00	0,00	0,00	0,00
0502 - FOGÕES E COOKTOPS	131.557,00	293,00	99.078,23	331,00	0,00	0,00	0,00	0,00
050201 - COOKTOP	131.557,00	293,00	99.078,23	331,00	0,00	0,00	0,00	0,00
50200003 - FISCHER COOKTOP	131.557,00	293,00	99.078,23	331,00	0,00	0,00	0,00	0,00
000004 - PRO-X	311.619,00	497,00	236.588,00	566,00	0,00	0,00	0,00	0,00
000005 - EA	12.672,00	128,00	9.504,00	144,00	0,00	0,00	0,00	0,00
000006 - SAMSUNG	5.363.553,00	2.590,00	4.069.082,78	2.939,00	0,00	0,00	0,00	0,00
000007 - HP	2.982.898,00	1.572,00	2.247.953,80	1.768,00	0,00	0,00	0,00	0,00
000009 - PHILIPS	115.200,00	384,00	89.600,00	448,00	0,00	0,00	0,00	0,00
000010 - LG	3.281.443,00	1.196,00	2.467.660,56	1.361,00	0,00	0,00	0,00	0,00
000011 - SONY	909.126,00	1.025,00	674.503,92	1.140,00	0,00	0,00	0,00	0,00
000012 - BRASTEMP	838.500,00	471,00	631.504,89	533,00	0,00	0,00	0,00	0,00
000014 - CONSUL	63.700,00	637,00	48.535,76	728,00	0,00	0,00	0,00	0,00
000016 - CALOI	472.140,00	860,00	359.778,00	983,00	0,00	0,00	0,00	0,00
000017 - EPSON	71.859,00	287,00	55.390,00	331,00	0,00	0,00	0,00	0,00
000018 - AOC	107.760,00	240,00	84.710,39	283,00	0,00	0,00	0,00	0,00
000021 - BIC	22.714,06	1.852,00	17.115,15	2.095,00	0,00	0,00	0,00	0,00
000022 - FABER CASTELL	18.676,70	1.187,00	14.060,19	1.337,00	0,00	0,00	0,00	0,00
000024 - PILOT	7.236,90	1.419,00	5.266,60	1.549,00	0,00	0,00	0,00	0,00

F2-Pedidos | F4-Movimentacao de Produto | F5-ManuFoto | F6-Vendas por Semana | F7-Grade | F8-Evolucao Preco | Ctrl+E-Excel | Ctrl+F-Pesquisar | Ctrl+G-Graficos | Ctrl+H-Graficos Por Selecao



**GESTÃO  
COMERCIAL  
VAREJO**

## Análise por Fornecedor:

Desempenho Comercial [02.9.0090] x

TOTVS | Gestão Comercial do Varejo

TOTVS Série T Manufatura MSSQL V12\_gcv | Administrador | 09/03/2015 | Teste / Matriz | F2 | F4 | F5 | F6 | F7 | F8

Consultas Gerenciais

Desempenho Comercial - Período Selecionado: De01/01/2011 Até09/03/2015

Analisar por: Fornecedor | Indicadores: Valor

Fornecedor	Venda Período	Qt.Venda Período	Entradas Período	Qt.Entradas Período	Venda Mes	Qt.Venda Mes	Entradas Mes	Qt.Entradas Mes
00000101 - CALCADOS AZALEIA S/A	44.252,00	148,00	0,00	0,00	0,00	0,00	0,00	0,00
01 - CALÇADOS	0,00	0,00	1.912.452,00	9.760,00	0,00	0,00	0,00	0,00
0101 - MASCULINO	0,00	0,00	1.903.872,00	9.600,00	0,00	0,00	0,00	0,00
010101 - TENIS	0,00	0,00	1.903.872,00	9.600,00	0,00	0,00	0,00	0,00
01010102 - ADVENTURE	0,00	0,00	1.903.872,00	9.600,00	0,00	0,00	0,00	0,00
10100001 - MIZUNO TENIS ADVENT	0,00	0,00	1.903.872,00	9.600,00	0,00	0,00	0,00	0,00
10100002 - TENIS ADVENTURE ADI	0,00	0,00	0,00	0,00	0,00	0,00	0,00	0,00
11 - CONFECÇÃO	0,00	0,00	8.580,00	160,00	0,00	0,00	0,00	0,00
00000201 - CALCADOS BEIRA RIO LTDA.	272.468.000,00	544.936,00	182.249.177,49	546.753,00	0,00	0,00	0,00	0,00
00000205 - CALCADOS BEIRA RIO S/A	0,00	0,00	0,00	0,00	0,00	0,00	0,00	0,00
00001001 - CAMBUCI S/A	166.935,60	1.404,00	124.850,25	1.575,00	0,00	0,00	0,00	0,00
00001802 - A GRINQS SA	5.897.439,60	23.428,00	4.444.561,64	25.390,00	0,00	0,00	0,00	0,00
00004201 - CALCADOS JACOB S/A	0,00	0,00	12.312,00	144,00	0,00	0,00	0,00	0,00
00005401 - ELETRO MARINGÁ	126.564,00	318,00	93.661,49	353,00	0,00	0,00	0,00	0,00
00024601 - ALESSANDRA FERREIRA DE MOURA	524.199,50	10.505,00	354.225,69	10.647,00	0,00	0,00	0,00	0,00
00029601 - BESSAS CALCADOS LTDA.	3.603.852,00	15.876,00	2.741.342,95	18.115,00	0,00	0,00	0,00	0,00
00040001 - ACP PLASTICOS	1.122,75	430,00	863,89	491,00	0,00	0,00	0,00	0,00
00065301 - ADIDAS DO BRASIL LTDA.	181.218,60	1.814,00	133.932,60	2.011,00	0,00	0,00	0,00	0,00
00065302 - ADIDAS DO BRASIL LTDA	510.752.062,80	1.110.572,00	341.691.289,80	1.114.453,00	0,00	0,00	0,00	0,00
00089001 - PENTEL	33.951,00	3.438,00	24.825,27	3.770,00	0,00	0,00	0,00	0,00
00100501 - NIKE DO BRASIL COM. PART. LT	3.442.439,20	44.371,00	2.539.152,37	49.050,00	0,00	0,00	0,00	0,00
00184701 - BLACK FREE CALCADOS LTDA.	1.801.774,00	6.026,00	1.318.966,61	6.617,00	0,00	0,00	0,00	0,00
00199901 - ADDAN CALCADOS LTDA.	794.876.628,00	1.992.172,00	527.882.320,00	1.984.520,00	0,00	0,00	0,00	0,00
00300001 - EPSON DO BRASIL	71.859,00	287,00	55.390,00	331,00	0,00	0,00	0,00	0,00

F2-Pedidos | F4-Movimentacao de Produto | F5-Manut.Foto | F6-Vendas por Semana | F7-Grade | F8-Evolucao Preco | Ctrl+E-Excel | Ctrl+F-Pesquisar | Ctrl+G-Graficos | Ctrl+H-Graficos Por Selecao

## Análise por Coleção:

Desempenho Comercial [02.9.0090] x

TOTVS | Gestão Comercial do Varejo

TOTVS Série T Manufatura MSSQL V12\_gcv | Administrador | 01/04/2015 | Teste / Matriz | F2 | F4 | F5 | F6 | F7 | F8

Consultas Gerenciais

Desempenho Comercial - Período Selecionado: De01/01/2011 Até01/04/2015

Analisar por: Colecao | Indicadores: Valor

Colecao	Venda Período	Qt.Venda Período	Entradas Período	Qt.Entradas Período	Venda Mes	Qt.Venda Mes	Entradas Mes	Qt.Entradas Mes
	5.639.217,30	38.130,00	4.240.780,60	43.321,00	0,00	0,00	0,00	0,00
	837.448,90	2.951,00	633.282,69	3.347,00	0,00	0,00	0,00	0,00
	1.654.492.300,79	4.115.380,00	1.108.203.861,49	4.148.393,00	0,00	0,00	0,00	0,00
000004 - GEOVANA ANTONELI	0,00	0,00	0,00	0,00	0,00	0,00	0,00	0,00
TOTAL	1.660.968.964,99	4.156.461,00	1.113.077.924,78	4.195.061,00	0,00	0,00	0,00	0,00

F2-Pedidos | F4-Movimentacao de Produto | F5-Manut.Foto | F6-Vendas por Semana | F7-Grade | F8-Evolucao Preco | Ctrl+E-Excel | Ctrl+F-Pesquisar | Ctrl+G-Graficos | Ctrl+H-Graficos Por Selecao



## Análise por Hora:

Desempenho Comercial [02.9.0090] x

TOTVS | Gestão Comercial do Varejo

TOTVS Série T Manufatura MSSQL V12\_gcv | Administrador | 09/03/2015 | Teste / Matriz | F2 | F4 | F5 | F6 | F7 | F8

Consultas Gerais

Desempenho Comercial - Período Selecionado: De 01/01/2011 Até 09/03/2015

Analisar por: Hora | Indicadores: Valor

Hora	Venda Período	Qt.Venda Período	Entradas Período	Qt.Entradas Período	Venda Mes	Qt.Venda Mes	Entradas Mes	Qt.Entradas Mes
00:00	115.519.272,30	266.130,00	1.113.077.924,78	4.195.061,00	0,00	0,00	0,00	0,00
01:00	105.597.437,10	244.357,00	0,00	0,00	0,00	0,00	0,00	0,00
02:00	135.105.771,90	311.463,00	0,00	0,00	0,00	0,00	0,00	0,00
03:00	122.932.142,20	284.190,00	0,00	0,00	0,00	0,00	0,00	0,00
04:00	112.320.580,20	259.476,00	0,00	0,00	0,00	0,00	0,00	0,00
05:00	18.417.691,80	42.803,00	0,00	0,00	0,00	0,00	0,00	0,00
08:00	3.063.921,00	7.679,00	0,00	0,00	0,00	0,00	0,00	0,00
10:00	145.861.009,26	590.082,00	0,00	0,00	0,00	0,00	0,00	0,00
11:00	718.200,00	1.800,00	0,00	0,00	0,00	0,00	0,00	0,00
12:00	54.138.064,03	188.609,00	0,00	0,00	0,00	0,00	0,00	0,00
17:00	8.377.404,00	20.996,00	0,00	0,00	0,00	0,00	0,00	0,00
01 - CALÇADOS	8.377.404,00	20.996,00	0,00	0,00	0,00	0,00	0,00	0,00
0101 - MASCULINO	8.377.404,00	20.996,00	0,00	0,00	0,00	0,00	0,00	0,00
010101 - TENIS	8.377.404,00	20.996,00	0,00	0,00	0,00	0,00	0,00	0,00
01010102 - ADVENTURE	8.377.404,00	20.996,00	0,00	0,00	0,00	0,00	0,00	0,00
10100001 - MIZUNO TENIS ADVENT	8.377.404,00	20.996,00	0,00	0,00	0,00	0,00	0,00	0,00
18:00	86.191.309,00	199.355,00	0,00	0,00	0,00	0,00	0,00	0,00
19:00	178.893.556,60	412.996,00	0,00	0,00	0,00	0,00	0,00	0,00
20:00	164.778.830,10	380.976,00	0,00	0,00	0,00	0,00	0,00	0,00
21:00	144.877.023,10	334.578,00	0,00	0,00	0,00	0,00	0,00	0,00
22:00	128.671.409,00	297.281,00	0,00	0,00	0,00	0,00	0,00	0,00
23:00	135.505.343,40	313.690,00	0,00	0,00	0,00	0,00	0,00	0,00
TOTAL	1.660.968.964,99	4.156.461,00	1.113.077.924,78	4.195.061,00	0,00	0,00	0,00	0,00

F2-Pedidos | F4-Movimentação de Produto | F5-Manut.Foto | F6-Vendas por Semana | F7-Grade | F8-Evolução Preço | Ctrl+E-Excel | Ctrl+F-Pesquisar | Ctrl+G-Gráficos | Ctrl+H-Gráficos Por Seleção

## E também as análises descritas por lojas:

Desempenho Comercial [02.9.0090] x

TOTVS | Gestão Comercial do Varejo

TOTVS Série T Manufatura MSSQL V12\_gcv | Administrador | 01/04/2015 | Teste / Matriz | F2 | F4 | F5 | F6 | F7 | F8

Consultas Gerais

Desempenho Comercial - Período Selecionado: De 01/01/2011 Até 01/04/2015

Analisar por: Lojas x Categorias | Indicadores: Valor

Grupo	Venda Período	Qt.Venda Período	Entradas Período	Qt.Entradas Período	Venda Mes	Qt.Venda Mes	Entradas Mes	Qt.Entradas Mes
99 - TESTE	1.660.968.964,99	4.156.461,00	1.113.077.924,78	4.195.061,00	0,00	0,00	0,00	0,00
01 - MATRIZ	1.660.968.964,99	4.156.461,00	1.113.077.924,78	4.195.061,00	0,00	0,00	0,00	0,00
01 - CALÇADOS	1.597.374.704,10	3.771.224,00	1.068.266.191,25	3.794.512,00	0,00	0,00	0,00	0,00
02 - ACESSÓRIOS	39.853.727,00	296.946,00	26.866.801,32	300.368,00	0,00	0,00	0,00	0,00
03 - INFORMÁTICA	6.323.212,00	4.130,00	4.801.668,19	4.706,00	0,00	0,00	0,00	0,00
04 - ELETRONICOS	6.508.627,00	3.164,00	4.887.233,26	3.984,00	0,00	0,00	0,00	0,00
05 - ELETRODOMESTICO	2.910.629,00	2.356,00	2.217.921,22	2.688,00	0,00	0,00	0,00	0,00
06 - BRINQUEDOS	2.172.711,90	7.484,00	1.647.967,32	8.412,00	0,00	0,00	0,00	0,00
08 - UTILIDADES DOMESTICAS	141.777,68	1.532,00	107.638,50	1.745,00	0,00	0,00	0,00	0,00
10 - MATERIAL DE CONSTRUCAO	2.062.873,69	28.576,00	1.566.074,46	33.712,00	0,00	0,00	0,00	0,00
11 - CONFECCAO	3.543.864,20	32.972,00	2.659.274,23	37.462,00	0,00	0,00	0,00	0,00
12 - PAPELARIA / ESCRITORIO	76.838,51	7.077,00	57.157,03	7.892,00	0,00	0,00	0,00	0,00
70 - PRODUTOS DE BELEZA	0,00	0,00	0,00	0,00	0,00	0,00	0,00	0,00
TOTAL	1.660.968.964,99	4.156.461,00	1.113.077.924,78	4.195.061,00	0,00	0,00	0,00	0,00

F2-Pedidos | F4-Movimentação de Produto | F5-Manut.Foto | F6-Vendas por Semana | F7-Grade | F8-Evolução Preço | Ctrl+E-Excel | Ctrl+F-Pesquisar | Ctrl+G-Gráficos | Ctrl+H-Gráficos Por Seleção

## É possível também fazer outras consultas rápidas descritas:

F2-Pedidos | F4-Movimentação de Produto | F5-Foto | F6-Vendas por Semana | F7-Grade | Ctrl+E-Excel | Ctrl+F-Pesquisar | Ctrl+G-Gráficos



## F8 – Evolução de Preço

A consulta de remarcação de Preço x Venda foi agregada a consulta Desempenho Comercial como uma nova opção de sub-consulta, podendo ser acessada pelo atalho “F8-Evolução de Preço” na tela do Desempenho Comercial.

Para acessar a Consulta Desempenho Comercial, no menu do módulo GCV (Gestão Comercial de Varejo), acesse “Atualizações > Gestão Comercial > Consultas > Desempenho Comercial”. Segue exemplo abaixo.

Conforme os parâmetros informados o sistema irá carregar a tela da consulta. Segue tela abaixo.

Desempenho Comercial - Período Selecionado: De 01/01/2011 Até 03/2015

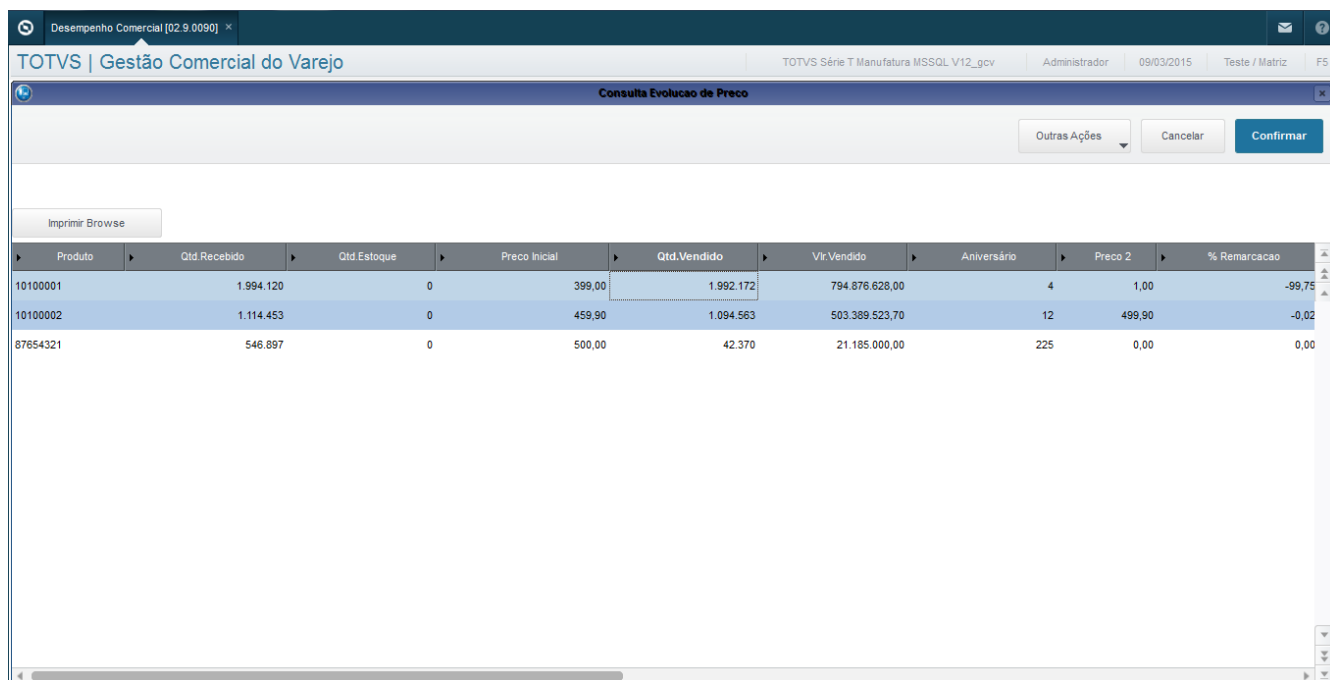
Analisar por: Categorias x Lojas | Indicadores: Valor

Categoria 1	Venda Período	Qt.Venda Período	Entradas Período	Qt.Entradas Período	Venda Mes	Qt.Venda Mes	Entradas Mes	Qt.Entradas Mes
01 - CALÇADOS	1.597.374,704,10	3.771.224,00	1.068.286,191,25	3.794.512,00	0,00	0,00	0,00	0,00
02 - ACESSÓRIOS	39.853.727,00	296.946,00	26.866.801,32	300.368,00	0,00	0,00	0,00	0,00
03 - INFORMÁTICA	6.323.212,00	4.130,00	4.801.668,19	4.706,00	0,00	0,00	0,00	0,00
04 - ELETRONICOS	6.508.627,00	3.164,00	4.887.233,26	3.564,00	0,00	0,00	0,00	0,00
05 - ELETRODOMESTICO	2.910.629,00	2.356,00	2.217.921,22	2.688,00	0,00	0,00	0,00	0,00
06 - BRINQUEDOS	2.172.711,90	7.484,00	1.647.967,32	8.412,00	0,00	0,00	0,00	0,00
08 - UTILIDADES DOMESTICAS	141.777,68	1.532,00	107.636,50	1.745,00	0,00	0,00	0,00	0,00
10 - MATERIAL DE CONSTRUCAO	2.062.873,60	29.576,00	1.566.074,46	33.712,00	0,00	0,00	0,00	0,00
11 - CONFECCAO	3.543.864,20	32.972,00	2.659.274,23	37.462,00	0,00	0,00	0,00	0,00
12 - PAPELARIA / ESCRITORIO	76.838,51	7.077,00	57.157,03	7.892,00	0,00	0,00	0,00	0,00
<b>TOTAL</b>	<b>1.660.968.964,99</b>	<b>4.156.461,00</b>	<b>1.113.077.924,78</b>	<b>4.195.061,00</b>	<b>0,00</b>	<b>0,00</b>	<b>0,00</b>	<b>0,00</b>

F2-Pedidos | F4-Movimentacao de Produto | F5-ManuFoto | F6-Vendas por Semana | F7-Grade | **F8-Evolucaao Preco** | Ctrl+E-Excel | Ctrl+F-Pesquisar | Ctrl+G-Graficos | Ctrl+H-Graficos Por Selecao



Já na tela do Desempenho Comercial, nas opções de atalhos terá a nova opção “F8-Evolução Preço”, ao teclar a tecla “F8” será carregada a consulta de evolução de preço que utilizará o drill posicionado do Desempenho Comercial como filtro, ou seja, a consulta de evolução de preço trará apenas os produtos contidos no nível do desempenho comercial posicionado. Segue abaixo tela da consulta de evolução de preço.



Produto	Qtd. Recebido	Qtd. Estoque	Preço Inicial	Qtd. Vendido	Vlr. Vendido	Aniversário	Preço 2	% Remarcação
10100001	1.994.120	0	399,00	1.992.172	794.876.628,00	4	1,00	-99,75
10100002	1.114.453	0	459,90	1.094.563	503.389.523,70	12	499,90	-0,02
87854321	546.897	0	500,00	42.370	21.185.000,00	225	0,00	0,00

Descrição das colunas apresentadas na consulta evolução de preço (Remarcação de Preço X Venda):

- **Produto:** Código do produto.
- **Qtd. Recebido:** Quantidade comprada do produto.
- **Qtd. Estoque:** Quantidade em estoque do produto.
- **Preço Inicial:** Primeiro preço do produto.
- **Qtd. Vendido:** Quantidade de vendida do produto no período do preço.
- **Vlr. Vendido:** Valor total vendido do produto no período do preço.
- **Aniversário:** Dias em estoque no início da remarcação.



**GESTÃO  
COMERCIAL  
VAREJO**

- **Preço 2:** Segundo preço do produto.
- **% Remarcação:** Percentual de remarcação entre os preços.

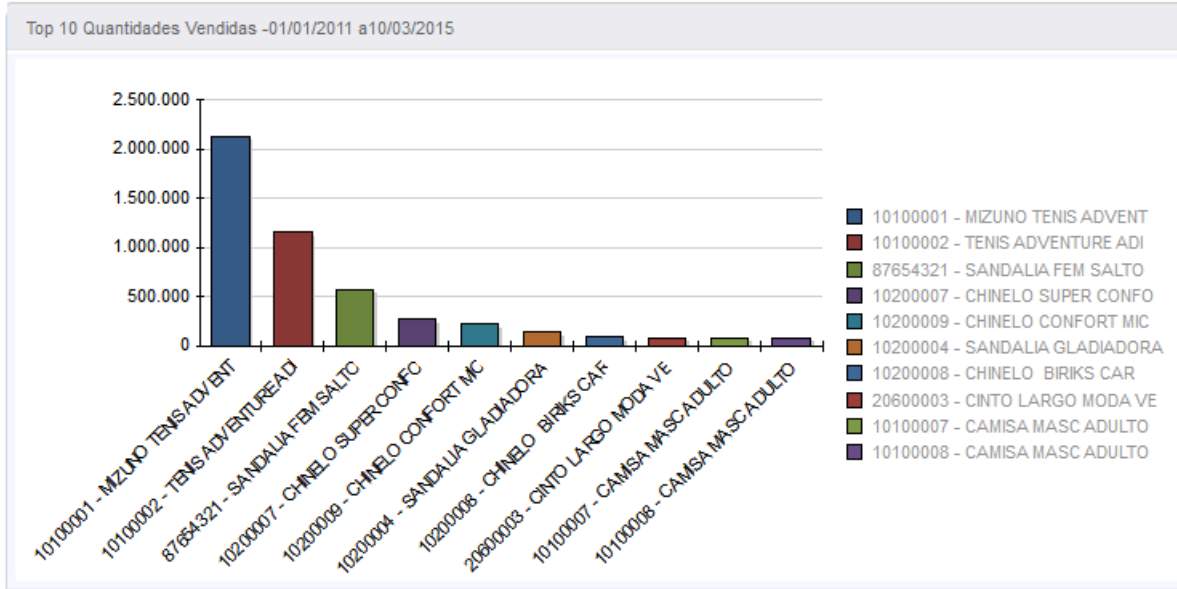
As colunas Preço, % Remarcação, Qtd.Vendido, Vlr. Vendido e Aniversário vão repetir para o número de remarcações que existirem do produto.

Segue abaixo lista de parâmetros utilizados pela rotina. Caso o valor default não atenda, necessário alterar o parâmetro ou criar, caso não exista.

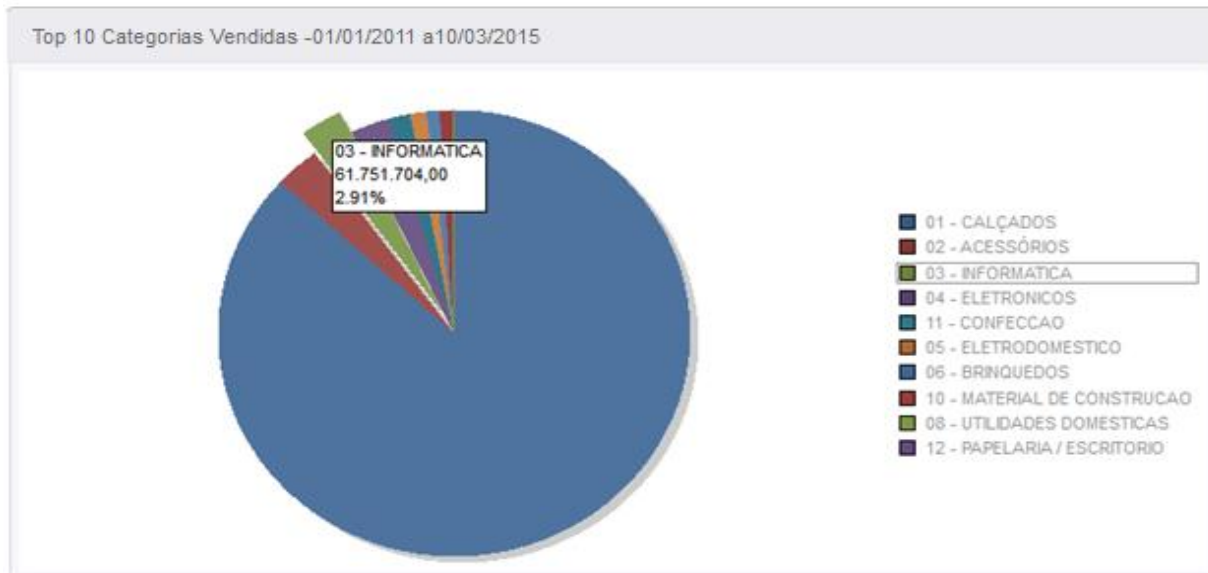
Nome	Tipo	Descrição	Default
SY_VC019A	L	Trata CD no resultado das consultas	.F.

## Consultas Graficas (Ctrl+G)

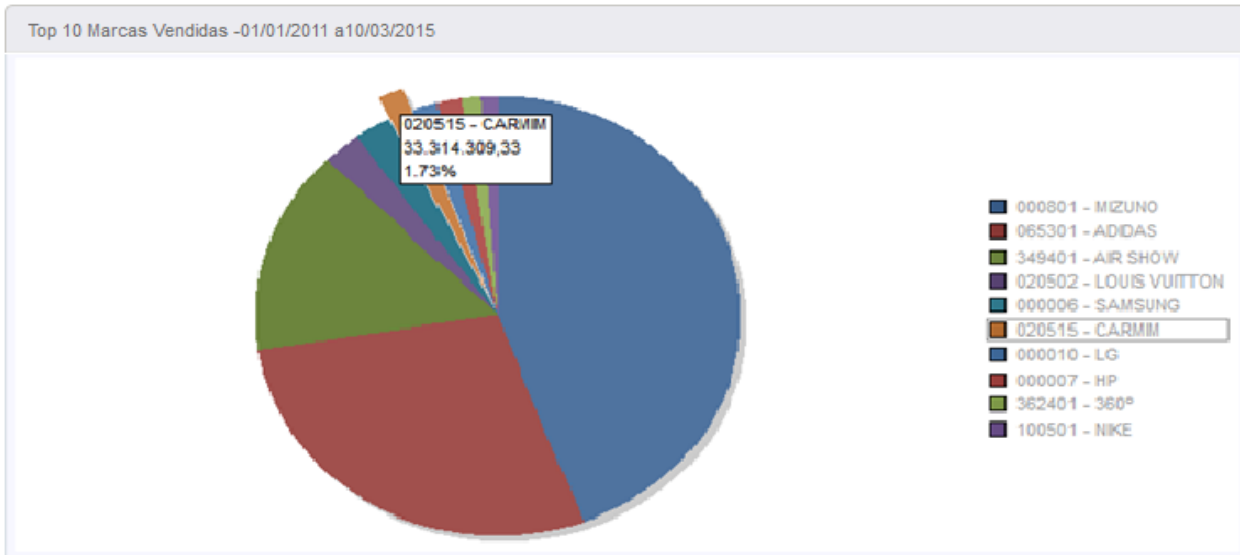
Top 10 Quantidades vendidas:



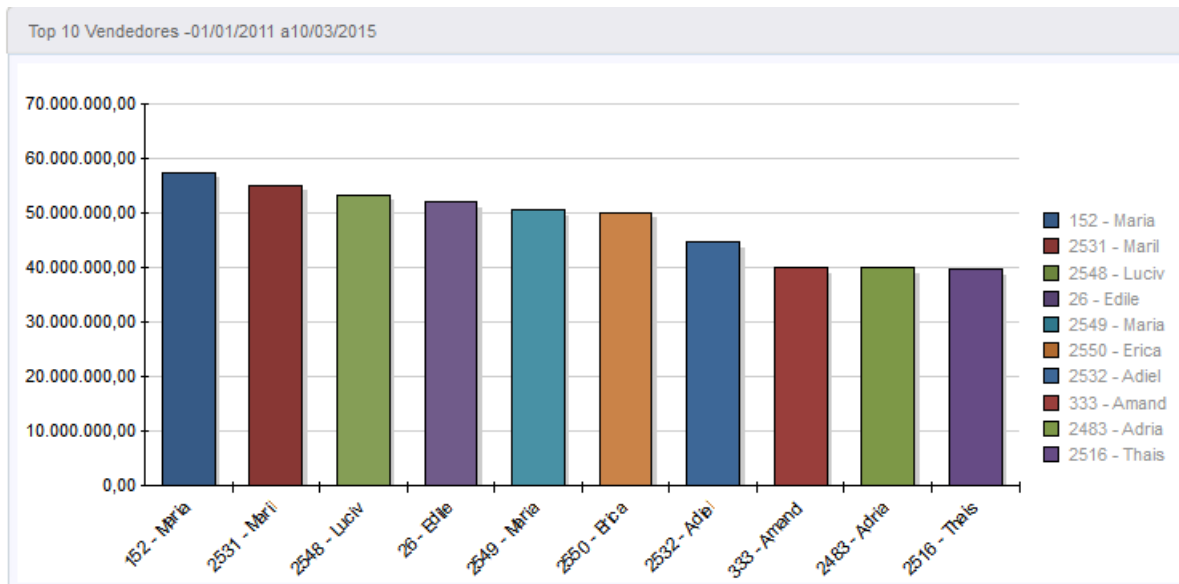
Top 10 Categorias Vendidas



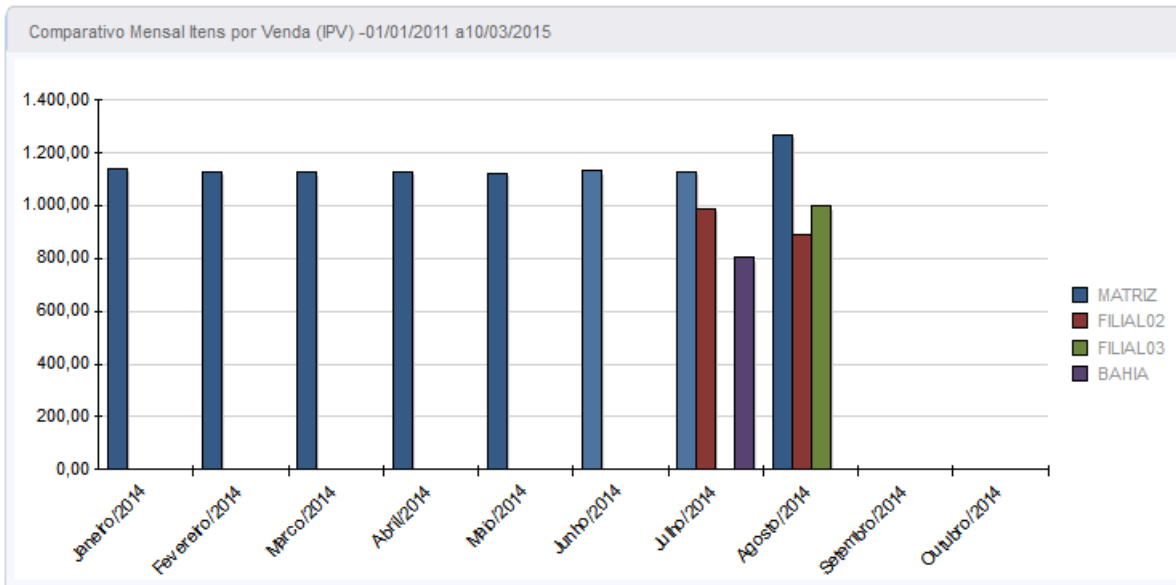
Top 10 Marcas vendidas



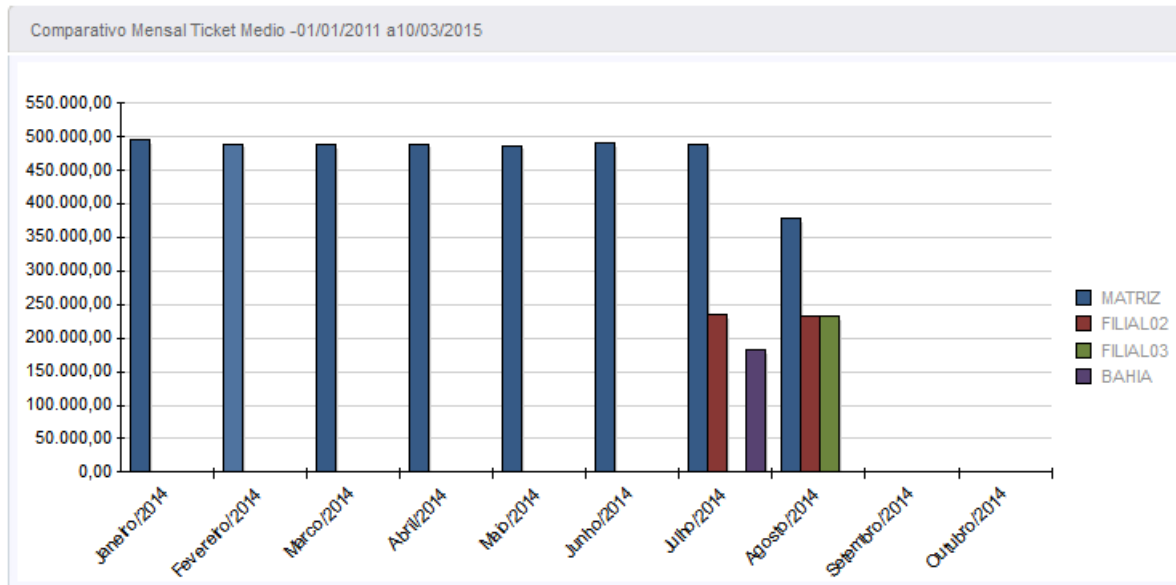
Top 10 Vendedores



Comparativo Mensal item por venda



Comparativo mensal ticket médio

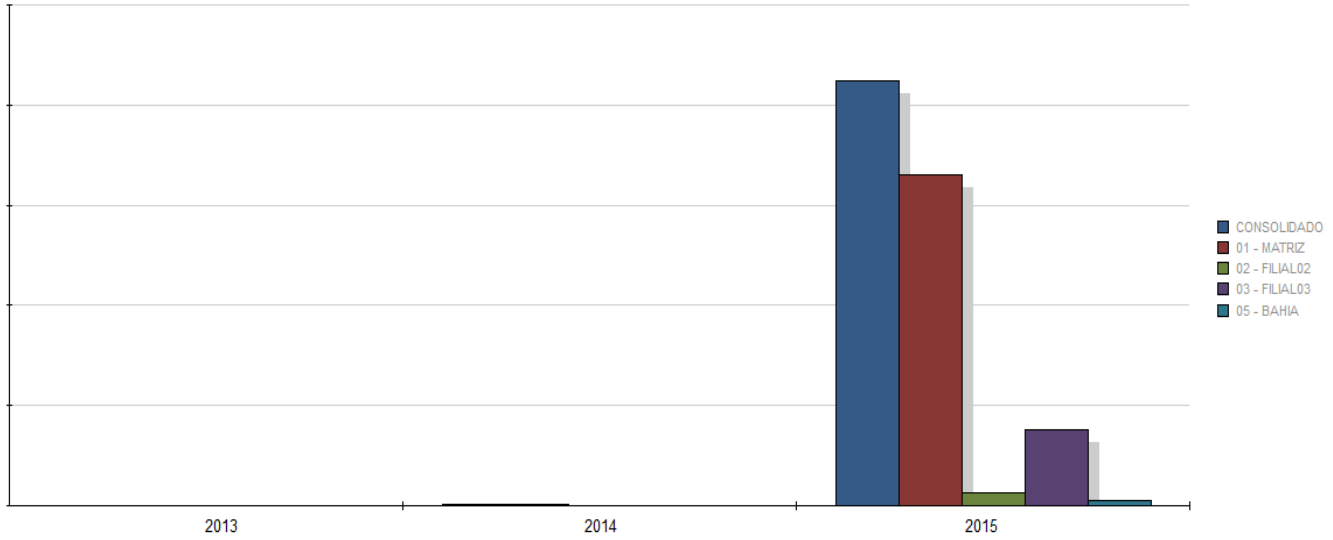




GESTÃO  
COMERCIAL  
VAREJO

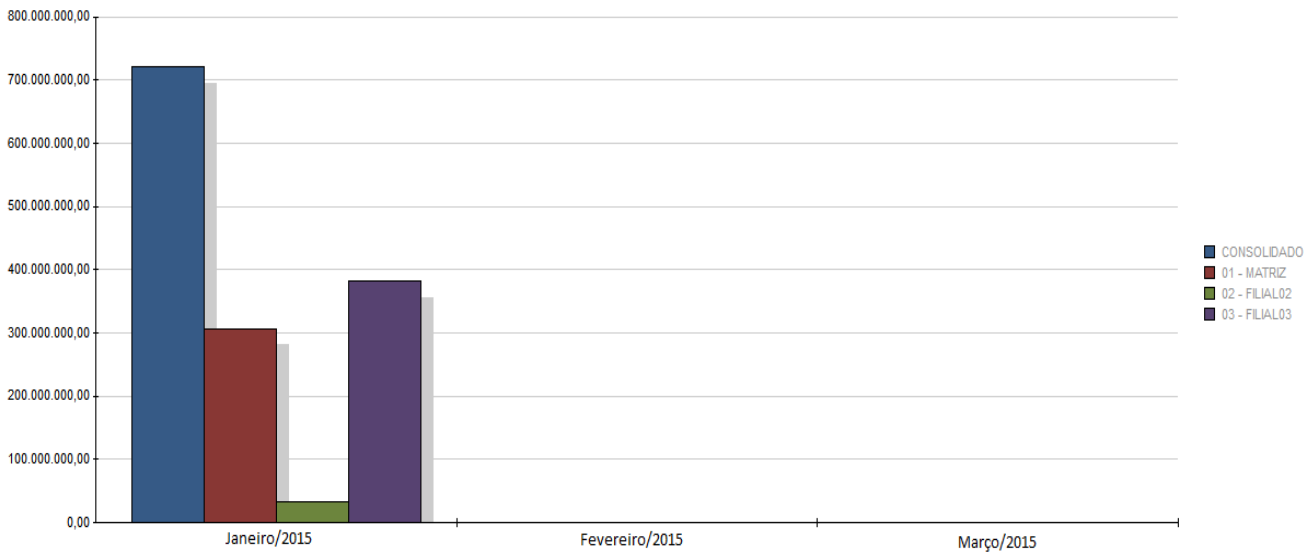
## Evolução Faturamento Anual

### Comparativo Anual (3 ultimos Anos)



## Evolução Faturamento Mensal

### Comparativo Mensal (4 ultimos Meses)



## Ranking de Fornecedores

Caminho no menu: Atualizações > Gestão Comercial para Varejo > Consultas > Ranking de Fornecedores

Essa consulta tem como objetivo demonstrar de forma rápida os fornecedores com maiores vendas.

Parâmetros:

No campo **Período** é feito o filtro do período vigente da consulta.

No campo **Tipo** define se o campo será feito considerando vendas (maiores valores de vendas) ou Markup (mais lucrativos).

No campo **N.Fornecedores** define a quantidade de fornecedores que serão exibidos na consulta (o valor de N, na descrição do parâmetro).

No campo **Categoria** é feito o filtro das categorias, após passar pelo campo, uma tela será aberta contendo todas as categorias cadastradas, onde o usuário pode selecionar a categoria desejada.





Após preenchimento dos parâmetros, será aberta a tela de consulta.

Ranking de Fornecedores [02.9.0090] x

TOTVS | Gestão Comercial do Varejo

TOTVS Série T Manufatura MSSQL V12\_gcv | Administrador | 09/03/2015 | Teste / Matriz

Ranking de Fornecedores

Outras Ações | Cancelar | Confirmar

Período Selecionado: De 01/01/2011 até 09/03/2015

Imprimir Browse

Marca	Custo Venda(\$)	Vendas(\$)	Mkp.Venda(%)	Vendas/Mes(\$)	Custo Estoque(\$)	Estoque(\$)	Mkp Est
MIZUNO	529.917.752,00	794.876.628,00	50,00	15.897.532,56	0,00	0,00	
ADDAS	341.353.769,31	512.030.681,40	50,00	10.240.613,63	0,00	0,00	
AIR SHOW	181.643.516,88	272.468.000,00	50,00	5.449.360,00	0,00	0,00	
LOUIS VUITTON	8.364.301,96	12.546.571,00	50,00	250.931,42	0,00	0,00	
CARMM	5.538.076,29	8.307.178,80	50,00	166.143,58	0,00	0,00	
	5.024.174,87	7.536.291,20	50,00	150.725,82	0,00	0,00	
MICHAEL KORS	4.632.987,58	6.949.509,30	50,00	138.990,19	0,00	0,00	
TOMMY HILFGER	4.147.192,00	6.220.788,00	50,00	124.415,76	0,00	0,00	
SAMSUNG	3.575.700,37	5.363.553,00	50,00	107.271,06	0,00	0,00	
OPERA ROCK	2.808.998,22	4.247.842,00	51,22	84.956,84	0,00	0,00	
TNG	2.448.808,95	3.673.222,50	50,00	73.464,45	0,00	0,00	
NIKE	2.294.965,62	3.442.439,20	50,00	68.848,78	0,00	0,00	
TRITON	2.266.570,08	3.399.847,60	50,00	67.996,95	0,00	0,00	

Descrição dos campos e totalizadores:

Titulo	Descrição	Fórmula
Marca	Descrição das marcas	
Vr. Cst Venda	Valor do Custo da Venda	(Quantidade das Vendas * Custo do Produto)
Vr. Venda	Valor das Vendas	(Quantidade das Vendas * Preço de Venda)
Vr. Mkp. Venda	Valor do Markup de Venda	$((Vr. Venda / Vr. Cst Venda) - 1) * 100$
Vr. Venda / Mês	Valor das Vendas no Mês / Período	$(Vr. Vendas / n^{\circ} meses) (período)$
Vr. Cst Estoque	Valor Custo do Estoque	(Quantidade em Estoque * Custo do Produto)
Vr. Mkp Est	Valor Markup do Estoque	$((Estoque / Custo do Estoque) - 1) * 100$
Qtd Vnd	Quantidade Vendida	
Qtd Estoque	Quantidade em Estoque	
Total Médio	Média ponderada dos mark-ups	
Total Valores	Totalização de Estoque + Carteira	

## Cobertura de Estoque

Caminho no menu: Atualizações >Gestão Comercial para Varejo >Consultas >Cobertura de Estoque

Esta consulta tem por objetivo esmiuçar o meu estoque de acordo com um período, carteira e categoria selecionada.

Grupos	Venda Atual	Venda %Part	Venda Anterior	Venda Ant %Part	% Crescimento	Estoque	Estoque %Part	Estoque Ant %Part	Cobertura Estoc	Carteira	Valor
	94.871.041,88	51,45	0,00	0,00	0,00	0,00	0,00	78,51	0,00	0,00	0,00
	89.514.150,00	48,55	0,00	0,00	0,00	0,00	0,00	18,12	0,00	0,00	0,00
	0,00	0,00	0,00	0,00	0,00	0,00	0,00	3,04	0,00	0,00	0,00
01	0,00	0,00	0,00	0,00	0,00	9.714.125,53	100,00	0,43	0,00	0,00	655.956,50
02	0,00	0,00	0,00	0,00	0,00	0,00	0,00	-0,03	0,00	0,00	654.996,00
03	0,00	0,00	0,00	0,00	0,00	0,00	0,00	-0,03	0,00	0,00	667.308,00
04	0,00	0,00	0,00	0,00	0,00	0,00	0,00	-0,03	0,00	0,00	667.308,00
TOTAL	184.385.191,88	100,00	0,00	0,00	0,00	9.714.125,53	100,00	100,01	0,05	0,05	2.645.568,50

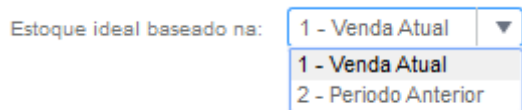
Os campos “Período”, “Comparar com” e “Carteira” possuem uma consulta padrão na qual é possível selecionar uma semana de acordo com o calendário de semanas:

O campo categoria possui um botão no qual se é possível fazer a seleção das categorias através de uma “árvore” de categorias:

Após o item da estrutura ser selecionada e confirmado (botão confirmar), o campo categoria é atualizado.

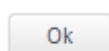


O parâmetro “Estoque ideal baseado na:” é uma caixa com 2 opções, “venda atual” ou “venda anterior”, esse parâmetro determina se o resultado será retornado no campo estoque ideal será utilizando os valores de venda atual ou anterior (comparação).



O parâmetro “Lojas com Vendas Anteriores” é uma caixa de seleção que ao ser marcado atribui o valor de “SIM”, sem a marcação seu valor é “NÃO”.

O Botão “OK” verifica se todos os campos obrigatórios foram preenchidos e realiza a consulta, caso algum campo esteja preenchido incorretamente a consulta não será realizada e será exibida uma mensagem informando o campo preenchido incorretamente.



Se todos os parâmetros estiverem corretos a consulta será realizada e a grid é preenchida com o resultado da consulta, uma nova consulta pode ser feita a qualquer momento utilizando outros parâmetros, após a seleção dos novos parâmetros e a execução do botão OK a consulta é atualizada.

Cobertura de Estoque [02.9.0090] x

TOTVS | Gestão Comercial do Varejo

TOTVS Série T Manufatura MSSQL V12\_gcv | Administrador | 02/04/2015 | Teste / Matr:

**Cobertura de Estoque**

Período: 29/2014 ? a 30/2014 ? Comparar com: 29/2013 ? a 30/2013 ? Carteira: 29/2013 ? a 30/2015 ?

Categoria: TODAS ... Agrupa: 3 - Filial Estoque ideal baseado na: 1 - Venda Atual Ok

Lojas com Vendas Anteriores

Grupos	Venda Atual	Venda %Part	Venda Anterior	Venda Ant %Par	% Crescimento	Estoque	Estoque %Part	Estoque Ant %Part	Cobertura Estoc	Carteira Valor
	94.871.041,88	51,45	0,00	0,00	0,00	0,00	0,00	78,51	0,00	0,00
	89.514.150,00	48,55	0,00	0,00	0,00	0,00	0,00	18,12	0,00	0,00
	0,00	0,00	0,00	0,00	0,00	0,00	0,00	3,04	0,00	0,00
01	0,00	0,00	0,00	0,00	0,00	9.714.125,53	100,00	0,43	0,00	655.956,50
02	0,00	0,00	0,00	0,00	0,00	0,00	0,00	-0,03	0,00	654.996,00
03	0,00	0,00	0,00	0,00	0,00	0,00	0,00	-0,03	0,00	667.308,00
04	0,00	0,00	0,00	0,00	0,00	0,00	0,00	-0,03	0,00	667.308,00
TOTAL	184.385.191,88	100,00	0,00	0,00	0,00	9.714.125,53	100,00	100,01	0,05	2.645.568,50

O Botão “Seleciona Carteira” Abre uma nova Tela na qual se é possível obter os valores da seção e espécie de acordo com o período selecionado para a carteira.



Essa tela contém 2 campos Seção e Espécie, cada um com uma consulta padrão que exibe todas as seções/espécies cadastradas no sistema.

**Carteira Por Categoria**

Categoria:  ? Ok

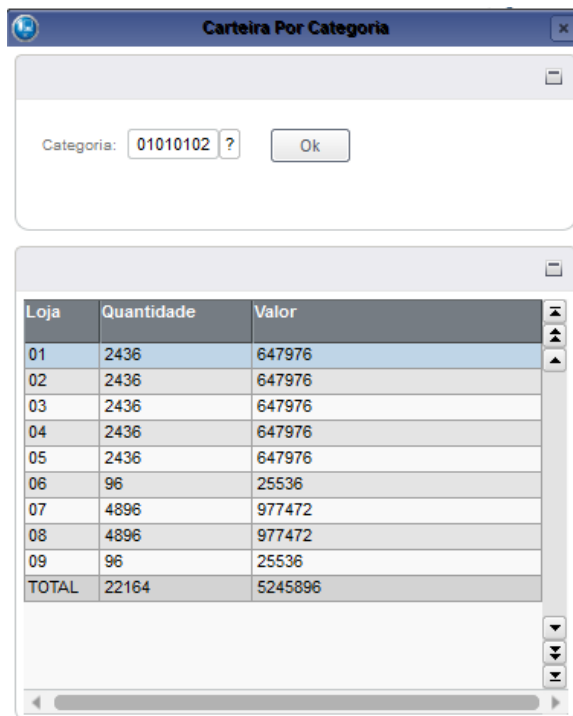
Loja	Quantidade	Valor

O campo seção corresponde a Categoria 3, seu preenchimento é Obrigatório para o retorno da Consulta



O botão OK faz a verificação dos campos e realiza a consulta de acordo com os parâmetros selecionados.

Se existir valores para seção/espécie selecionada (as) a grid será preenchida com o resultado da consulta, caso contrário o sistema retornará uma mensagem informando que não há dados para consulta.

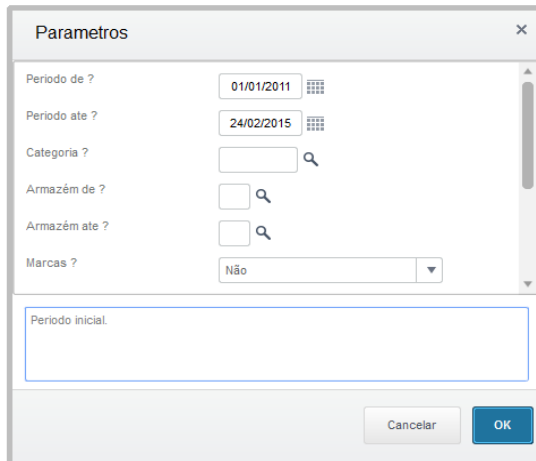


## Ranking de Vendas

**Caminho no menu: Atualizações >Gestão Comercial para Varejo >Consultas >Ranking de Vendas**

Essaconsulta tem por objetivo demonstrar os produtos com maiores vendas dentro dos filtros informados:

### Parâmetros:



The screenshot shows a dialog box titled 'Parametros' with the following fields:

- Período de?: 01/01/2011
- Período ate?: 24/02/2015
- Categoria?: [Empty search field]
- Armazém de?: [Empty search field]
- Armazém ate?: [Empty search field]
- Marcas?: Não
- Período inicial: [Empty text area]

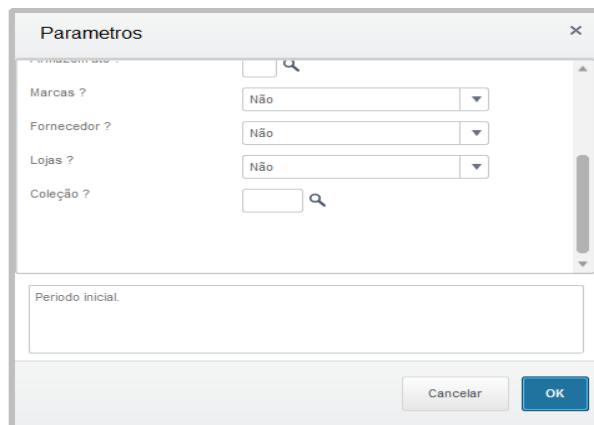
Buttons: Cancelar, OK

**Período de/até:** buscará informações referente às datas informadas.

**Categoria:** é feito o filtro das categorias, após passar pelo campo, uma tela será aberta contendo todas as categorias cadastradas, onde o usuário pode selecionar a categoria desejada.

**Armazém de/até:** buscará informações referentes aos armazéns informados.

**Marcas:** ao passar por este campo será apresentado uma tela para selecionar quais as marcas para filtragem dos dados.



The screenshot shows a dialog box titled 'Parametros' with the following fields:

- Marcas?: Não
- Fornecedor?: Não
- Lojas?: Não
- Coleção?: [Empty search field]
- Período inicial: [Empty text area]

Buttons: Cancelar, OK

**Fornecedor:** ao passar por este campo será apresentada uma tela para selecionar quais os fornecedores para filtragem dos dados.

**Lojas:** ao passar por este campo será apresentada uma tela para selecionar quais as lojas para filtragem dos dados.

**Coleção:** informar qual coleção.

Após preenchimento dos parâmetros, a seguinte tela de consulta será apresentada:



**GESTÃO  
COMERCIAL  
VAREJO**

Resumo de Vendas [02.9.0090]

TOTVS | Gestão Comercial do Varejo

TOTVS Série T Manufatura MSSQL v12\_gcv Administrador 01/04/2015 Teste / Matric

**Resumo de Vendas**

Outras Ações Cancelar Confirmar

Indicadores de Desempenho por Vendedor				Resumo por Numerario			Resumo de Vendas por Numerario								
Vendedor	Nome	Valor Bruto	Desconto	Valor Liquido	Qtd Dev./Trocas	Valor Dev./Trocas	Valor Dif Trocas	Qtd.Transacoes	(IPV)	Venda Media	(PMPV)	Qtd.Itens	% Comissao	Vir Comissao	Act
2525	Stefa	179.550,00	0,00	179.550,00	0	0,00	0,00	1	450,00	399,00	450	5,00	8.977,50		
245	Vanes	179.550,00	0,00	179.550,00	0	0,00	0,00	1	450,00	399,00	450	5,00	8.977,50		
345	Josef	179.550,00	0,00	179.550,00	0	0,00	0,00	1	450,00	399,00	450	5,00	8.977,50		
341	Wall	179.550,00	0,00	179.550,00	0	0,00	0,00	1	450,00	399,00	450	5,00	8.977,50		
100	BNA	11.970,00	0,00	11.970,00	0	0,00	0,00	1	30,00	11.970,00	30	0,00	0,00		
147	Marci	4.788,00	0,00	4.788,00	0	0,00	0,00	1	12,00	4.788,00	12	5,00	239,40		

Total Vendedores

Total por Categorias

Vir Bruto R\$: 741.342,00 Vir Liquido R\$: 741.342,00 (Vir Liquido + Trocas) R\$: 741.342,00 Desconto R\$: 0,00 Qtd Trocas: 0

Trocas R\$: 0,00 Devolucoes R\$: 0,00 Transacoes: 9 Qtd Itens: 1.858 Venda Media: 82.371,33

Prc Medio: 399,00 (IPV) Medio: 206,44

01	Quantidade Estoque x Preço de venda
02	Quantidade Estoque x Preço de Custo
03	MarkUp Estoque
04	Quantidade carteira x Preço custo
05	Quantidade carteira x Preço venda
06	Quantidade venda x Preço venda
07	Quantidade venda x Preço custo
08	MarkUp Venda
09	MarkUp Carteira
10	Venda anterior x preço venda anterior
11	Venda anterior x preço custo anterior
12	MarkUp Venda anterior
13	Quantidade de defeituoso
14	Quantidade de defeituoso x Preço de custo
15	Quantidade de defeituoso com ordem de serviço emitida
16	Quantidade de defeituoso x Preço de custo na ordem de serviço emitida
17	Quantidade de defeituoso com ordem de serviço retirada
18	Quantidade de defeituoso x Preço de custo na ordem de serviço retirada



## Open To Buy - OTB

Atualizações > Gestão Comercial para Varejo > Consultas > Open ToBuy

O Open ToBuy é uma rotina de planejamento de compra, onde é possível planejar e o sistema sugerir o quanto se deve comprar na semana em relação a sua meta e seu histórico de vendas.

Ao acessar a consulta selecione a categoria que será realizado o planejamento da semana:



Será apresentado a tela com as semanas a serem planejadas:

Semana	Cart.(Q)	Cart.(\$)	Cart.(PM)	Cart.Mkp(%)	Hist.Venda(Q)	Hist.Venda(\$)	Hist.Venda(PM)	Meta Venda(Q)	Meta Venda(\$)	Meta Venda(PM)	~-% Venda(Q)	~-% Venda(\$)
28-2014	0	0,00	0,00	0,00	2.273	31.019,25	13,65	2.387	32.570,21	13,65	5,00	5,00
29-2014	0	0,00	0,00	0,00	3.116	71.776,76	23,03	3.303	76.083,37	23,03	6,00	6,00
30-2014	1.000	100.000,00	100,00	100,00	59.814	27.234.380,00	455,32	65.795	31.319.537,00	476,01	10,00	15,00
31-2014	200	20.000,00	100,00	100,00	53.640	12.890.160,00	240,31	59.004	14.823.684,00	251,23	10,00	15,00
32-2014	0	0,00	0,00	0,00	151.358	10.500.039,76	69,37	166.494	12.075.045,72	72,53	10,00	15,00
33-2014	0	0,00	0,00	0,00	17.783	5.225.379,00	293,84	19.561	6.009.185,85	307,20	10,00	15,00
34-2014	0	0,00	0,00	0,00	25.953	5.040.683,00	194,22	28.548	5.796.785,45	203,05	10,00	15,00
35-2014	300	30.000,00	100,00	100,00	9.027	415.151,73	45,99	9.930	477.424,49	48,08	10,00	15,00
36-2014	0	0,00	0,00	0,00	1.833	128.126,70	69,90	2.016	147.345,71	73,08	10,00	15,00
37-2014	0	0,00	0,00	0,00	933	2.695.470,00	2.889,04	1.026	3.099.790,50	3.020,36	10,00	15,00
38-2014	0	0,00	0,00	0,00	1.963	4.706.070,00	2.397,39	2.159	5.411.980,50	2.506,36	10,00	15,00
39-2014	0	0,00	0,00	0,00	1.883	3.550.570,00	1.885,59	2.071	4.083.155,50	1.971,30	10,00	15,00
40-2014	0	0,00	0,00	0,00	813	144.947,00	178,29	894	166.689,05	186,39	10,00	15,00
41-2014	0	0,00	0,00	0,00	1.505	547.295,00	363,65	1.656	629.389,25	380,18	10,00	15,00
42-2014	0	0,00	0,00	0,00	4.455	13.400.980,00	3.008,07	4.901	15.411.104,00	3.144,80	10,00	15,00
43-2014	0	0,00	0,00	0,00	1.893	559.054,00	295,33	2.082	642.912,10	308,75	10,00	15,00
44-2014	0	0,00	0,00	0,00	993	268.110,00	270,00	993	268.110,00	270,00	0,00	0,00
45-2014	0	0,00	0,00	0,00	925	3.294.680,00	3.561,82	925	3.294.680,00	3.561,82	0,00	0,00
46-2014	0	0,00	0,00	0,00	453	316.647,00	699,00	453	316.647,00	699,00	0,00	0,00
47-2014	0	0,00	0,00	0,00	3.273	2.348.975,00	717,68	3.273	2.348.975,00	717,68	0,00	0,00
48-2014	0	0,00	0,00	0,00	6.364	673.149,60	105,77	6.364	673.149,60	105,77	0,00	0,00
49-2014	0	0,00	0,00	0,00	2.403	222.343,04	92,53	2.403	222.343,04	92,53	0,00	0,00
50-2014	0	0,00	0,00	0,00	55.943	3.006.976,19	53,75	55.943	3.006.976,19	53,75	0,00	0,00
51-2014	0	0,00	0,00	0,00	4.955	970.252,50	195,81	4.955	970.252,50	195,81	0,00	0,00
52-2014	0	0,00	0,00	0,00	66.196	6.823.318,40	103,08	66.196	6.823.318,40	103,08	0,00	0,00
01-2015	0	0,00	0,00	0,00	0	0,00	0,00	0	0,00	0,00	0,00	0,00
02-2015	0	0,00	0,00	0,00	0	0,00	0,00	0	0,00	0,00	0,00	0,00





GESTÃO  
COMERCIAL  
VAREJO

Nessa Primeira parte da tela é apresentado a carteira (Compras) da categoria.

Carteira / Vendas / Remarcacao / Estoque / Open To Buy / Giro / BCP				
Semana	Cart. (Q)	Cart. (\$)	Cart. (PM)	Cart. Mkp(%)
28-2014	0	0,00	0,00	0,00
29-2014	0	0,00	0,00	0,00
30-2014	1.000	100.000,00	100,00	100,00
31-2014	200	20.000,00	100,00	100,00
32-2014	0	0,00	0,00	0,00
33-2014	0	0,00	0,00	0,00
34-2014	0	0,00	0,00	0,00
35-2014	300	30.000,00	100,00	100,00
36-2014	0	0,00	0,00	0,00
37-2014	0	0,00	0,00	0,00
38-2014	0	0,00	0,00	0,00
39-2014	0	0,00	0,00	0,00
40-2014	0	0,00	0,00	0,00
41-2014	0	0,00	0,00	0,00
42-2014	0	0,00	0,00	0,00
43-2014	0	0,00	0,00	0,00
44-2014	0	0,00	0,00	0,00
45-2014	0	0,00	0,00	0,00
46-2014	0	0,00	0,00	0,00
47-2014	0	0,00	0,00	0,00
48-2014	0	0,00	0,00	0,00
49-2014	0	0,00	0,00	0,00
50-2014	0	0,00	0,00	0,00
51-2014	0	0,00	0,00	0,00
52-2014	0	0,00	0,00	0,00
01-2015	0	0,00	0,00	0,00
02-2015	0	0,00	0,00	0,00



GESTÃO  
COMERCIAL  
VAREJO

Nessa segunda parte é apresentado a Venda do período histórico

Hist.Venda(Q)	Hist.Venda(\$)	Hist.Venda(PM)
2.273	31.019,25	13,65
3.116	71.776,76	23,03
59.814	27.234.380,00	455,32
53.640	12.890.160,00	240,31
151.358	10.500.039,76	69,37
17.783	5.225.379,00	293,84
25.953	5.040.683,00	194,22
9.027	415.151,73	45,99
1.833	128.126,70	69,90
933	2.695.470,00	2.889,04
1.963	4.706.070,00	2.397,39
1.883	3.550.570,00	1.885,59
813	144.947,00	178,29
1.505	547.295,00	363,65
4.455	13.400.960,00	3.008,07
1.893	559.054,00	295,33
993	268.110,00	270,00
925	3.294.680,00	3.561,82
453	316.647,00	699,00
3.273	2.348.975,00	717,68
6.364	673.149,60	105,77
2.403	222.343,04	92,53
55.943	3.006.976,19	53,75
4.955	970.252,50	195,81
66.196	6.823.318,40	103,08
0	0,00	0,00
0	0,00	0,00



**GESTÃO  
COMERCIAL  
VAREJO**

Na terceira parte a mais importante é onde é realizado o planejamento de metas de vendas para a semana a ser planejada.

Meta Venda(\$)	Meta Venda(PM)	+-% Venda(Q)	+-% Venda(\$)	Meta REM(\$)	REM/POV(%)
32.570,21	13,65	5,00	5,00	0,00	0,00
76.083,37	23,03	6,00	6,00	0,00	0,00
31.319.537,00	476,01	10,00	15,00	0,00	0,00
14.823.684,00	251,23	10,00	15,00	-146.769,15	-0,98
12.075.045,72	72,53	10,00	15,00	-60.074,85	-0,50
6.009.185,85	307,20	10,00	15,00	0,00	0,00
5.796.785,45	203,05	10,00	15,00	0,00	0,00
477.424,49	48,08	10,00	15,00	0,00	0,00
147.345,71	73,08	10,00	15,00	0,00	0,00
3.099.790,50	3.020,36	10,00	15,00	0,00	0,00
5.411.980,50	2.506,36	10,00	15,00	0,00	0,00
4.083.155,50	1.971,30	10,00	15,00	0,00	0,00
166.689,05	186,39	10,00	15,00	0,00	0,00
629.389,25	380,18	10,00	15,00	0,00	0,00
15.411.104,00	3.144,80	10,00	15,00	0,00	0,00
642.912,10	308,75	10,00	15,00	0,00	0,00
<b>268.110,00</b>	<b>270,00</b>	<b>0,00</b>	<b>0,00</b>	<b>0,00</b>	<b>0,00</b>
3.294.680,00	3.561,82	0,00	0,00	0,00	0,00
316.647,00	699,00	0,00	0,00	0,00	0,00
2.348.975,00	717,68	0,00	0,00	0,00	0,00
673.149,60	105,77	0,00	0,00	0,00	0,00
222.343,04	92,53	0,00	0,00	0,00	0,00
3.006.976,19	53,75	0,00	0,00	0,00	0,00
970.252,50	195,81	0,00	0,00	0,00	0,00
6.823.318,40	103,08	0,00	0,00	0,00	0,00
0,00	0,00	0,00	0,00	0,00	0,00
0,00	0,00	0,00	0,00	0,00	0,00



**GESTÃO  
COMERCIAL  
VAREJO**

Na quarta parte é apresentado a cobertura desejada e o estoque encontrado no período (semana).

EFCalc(Q)	EFCalc(\$)	MUPSTK %	COB(Q)	E.Meta(Q)	COB(\$)	E.Meta(\$)	E.Meta (PM)
-2.387	-32.570,21	0,00	54,78	628.315	53,33	128.607.071,88	204,69
625.012	128.530.988,51	2,00	54,24	678.806	52,70	140.048.476,04	206,32
614.010	108.828.939,04	2,07	5,00	283.537	5,00	39.182.125,51	138,19
555.206	93.878.485,89	1,96	5,00	226.549	5,00	24.505.787,22	108,17
388.712	81.743.365,32	1,89	5,00	61.082	5,00	15.530.532,00	254,26
369.151	75.734.179,47	1,89	5,00	43.680	5,00	14.933.326,65	341,88
340.603	69.937.394,02	1,89	0,00	0	0,00	0,00	0,00
330.973	69.489.969,53	1,94	0,00	0	0,00	0,00	0,00
328.957	69.342.623,82	1,94	0,00	0	0,00	0,00	0,00
327.931	66.242.833,32	1,94	0,00	0	0,00	0,00	0,00
325.771	60.830.852,82	1,94	0,00	0	0,00	0,00	0,00
323.700	56.747.697,32	1,94	0,00	0	0,00	0,00	0,00
322.806	56.581.008,27	1,94	0,00	0	0,00	0,00	0,00
321.150	55.951.619,02	1,94	0,00	0	0,00	0,00	0,00
316.250	40.540.515,02	1,94	0,00	0	0,00	0,00	0,00
314.167	39.897.602,92	1,94	0,00	0	0,00	0,00	0,00



GESTÃO  
COMERCIAL  
VAREJO

A última tela é apresentada o Open To Buy a compra sugestiva necessária para ser cumprido o planejamento.

OTB Per.(Q)	OTB Per.(R\$)	OTB Acum.(Q)	OTB Acum.(R\$)	Giro Calc.	BCP Calc.
-630.702	-128.639.642,09	-630.702	-128.639.642,09	0,01	2,00
-53.794	-11.517.487,53	-684.495	-140.157.129,62	0,01	2,00
330.473	69.646.813,53	-354.022	-70.510.316,09	2,58	2,07
<b>328.657</b>	<b>69.372.698,67</b>	<b>-355.838</b>	<b>-70.784.430,95</b>	<b>3,14</b>	<b>2,08</b>
327.631	66.212.833,32	-356.865	-73.944.296,30	3,48	2,05
325.471	60.800.852,82	-359.024	-79.356.276,80	3,48	2,04
340.603	69.937.394,02	-343.892	-70.219.735,60	3,51	2,02
330.973	69.489.969,53	-353.522	-70.667.160,09	3,31	2,02
328.957	69.342.623,82	-355.538	-70.814.505,80	3,13	2,02
327.931	66.242.833,32	-356.565	-73.914.296,30	3,11	2,02
325.771	60.830.852,82	-358.724	-79.326.276,80	3,20	2,01
323.700	56.747.697,32	-360.795	-83.409.432,30	3,26	2,01
322.806	56.581.008,27	-361.690	-83.576.121,35	3,18	2,01
321.150	55.951.619,02	-363.345	-84.205.510,60	3,12	2,01
316.250	40.540.515,02	-368.246	-99.616.614,60	3,64	2,00
314.167	39.897.602,92	-370.328	-100.259.526,70	3,63	2,00
313.174	39.629.492,92	-371.321	-100.527.636,70	3,61	2,00
312.249	36.334.812,92	-372.246	-103.822.316,70	3,70	2,00
311.796	36.018.165,92	-372.699	-104.138.963,70	3,69	2,00
308.523	33.669.190,92	-375.972	-106.487.938,70	3,76	1,99
302.159	32.996.041,32	-382.336	-107.161.088,30	3,77	1,99
299.756	32.773.698,28	-384.739	-107.383.431,34	3,76	1,99
243.813	29.766.722,09	-440.682	-110.390.407,53	3,87	1,99

## Colunas OpenToBuy

Coluna	Nome	Descrição
1	Semana	Número da semana.
2	Cart.(Q)	Quantidade em carteira atual.
3	Cart.(\$)	Valor em carteira atual.
4	Cart.(PM)	Preço médio da carteira atual.
5	Cart.Mkp(%)	Markup da carteira atual.
6	Hist.Venda(Q)	Histórico de venda em quantidade da mesma semana no ano anterior.
7	Hist.Venda(\$)	Histórico de venda em valor da mesma semana no ano anterior.
8	Hist.Venda(PM)	Histórico de preço médio de venda da mesma semana no ano anterior.
9	MetaVenda(Q)	Meta de venda em quantidade da semana neste ano.
10	MetaVenda(\$)	Meta de venda em valor da semana neste ano.
11	Meta Venda(PM)	Meta de preço médio de venda da semana neste ano.
12	+-% Venda(Q)	Variação da quantidade da meta de venda com o histórico.
13	+-% Venda(\$)	Variação do valor da meta de venda com o histórico.
14	Meta REM(\$)	Previsão de remarcação dos produtos.
15	REM/POV(%)	Remarcação em relação ao preço original de venda.
16	EFCalc(Q)	Estoque calculado em quantidade para o final do período.
17	EFCalc(\$)	Estoque calculado em valor para o final do período.
18	MUPSTK %	Markup do estoque no final do período.
19	COB(Q)	Meta de cobertura de estoque em semanas, considerando a quantidade.
20	E.Meta(Q)	Meta de cobertura de estoque em quantidade.
21	COB(\$)	Meta de cobertura de estoque em semanas, considerando o valor de venda.
22	E.Meta(\$)	Meta de cobertura de estoque em valor de venda.
23	E.Meta (PM)	Meta do preço médio de venda para a cobertura prevista.
24	OTB Per.(Q)	Open to Buy da semana em quantidade.
25	OTB Per.(\$)	Open to Buy da semana em valor de venda.
26	OTB Acum.(Q)	Open to Buy acumulado até a semana em quantidade.
27	OTB Acum.(\$)	Open to Buy acumulado até a semana em valor de venda.
28	Giro Calc.	Giro do estoque calculado.
29	BCP Calc.	BCP (Markup de venda) calculado.

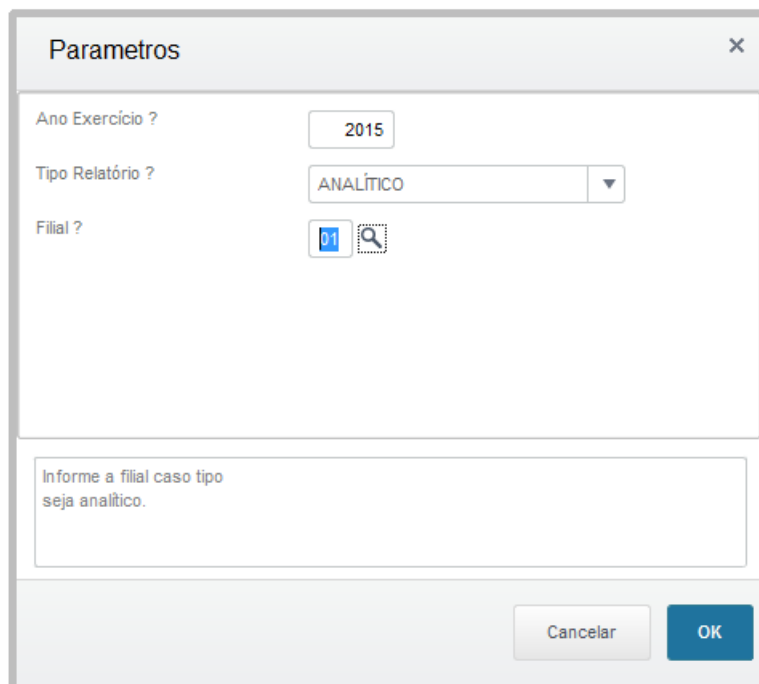
## DRE

Atualizações >Gestão Comercial para Varejo> Relatórios > DRE por naturezas

Essa consulta tem o objetivo da demonstração dos resultados obtidos e futuros com base no contas a pagar e a receber, de acordo com o cadastro de naturezas em arquivo Excel. Para isso os campos do cadastro de naturezas devem estar devidamente preenchidos com a condição e naturezas Pai. Na Consulta ao clicar irá abrir o diretório a ser gravado.



Após selecionar o diretório destino clique em parâmetros.



**Ano exercício:** Qual ano deve ser gerado a consulta.

**Tipo de Relatório:** Analítico se for para todas filiais, Sintético apenas de uma Filial.

**Filial:** Apenas considerada no sintético.





Será gerado em Excel conforme estruturação do cadastro de naturezas.

A	B	C	D	E	F	G	H	I	J	Q	R	S	T
1	CÓDIGO	DESCRIÇÃO DO LANÇAMENTO	Janeiro	Fevereiro	Março	Abril	Maio	Junho	SUB-TOTAL 1º SEMESTRE	TOTAL ANUAL			
3	1	(-) RECEITA BRUTA	3.100,00	3.101,00	3.102,00	3.103,00	3.104,00	3.105,00	9.615,00	9.615,00			
4	101	(-) RECEITA DE VENDAS A VISTA	1.000,00	1.000,00	1.000,00	1.000,00	1.000,00	1.000,00	5.400,00	5.400,00			
5	10101	(-) DINHEIRO	300,00	300,00	300,00	300,00	300,00	300,00	1.800,00	1.800,00			
6	10102	(-) CHEQUE A VISTA	100,00	100,00	100,00	100,00	100,00	100,00	600,00	600,00			
7	10103	(-) CARTÕES DE DÉBITO A VISTA	500,00	500,00	500,00	500,00	500,00	500,00	3.000,00	3.000,00			
8	1010301	(-) VISA ELECTRON	250,00	250,00	250,00	250,00	250,00	250,00	1.500,00	1.500,00			
9	1010302	(-) MAESTRO	250,00	250,00	250,00	250,00	250,00	250,00	1.500,00	1.500,00			
10	102	(-) RECEITA DE VENDAS A PRAZO	700,00	701,00	702,00	703,00	704,00	705,00	4.215,00	4.215,00			
11	10201	(-) CHEQUES PRE DATADOS	100,00	101,00	102,00	103,00	104,00	105,00	615,00	615,00			
12	10202	(-) CARTÕES DE CRÉDITO A VISTA	600,00	600,00	600,00	600,00	600,00	600,00	3.600,00	3.600,00			
13	1020201	(-) MASTERCARD DINERS	100,00	100,00	100,00	100,00	100,00	100,00	600,00	600,00			
14	1020202	(-) VISA	100,00	100,00	100,00	100,00	100,00	100,00	600,00	600,00			
15	1020203	(-) AMERICAN EXPRESS	100,00	100,00	100,00	100,00	100,00	100,00	600,00	600,00			
16	1020204	(-) CREDSYSTEM	100,00	100,00	100,00	100,00	100,00	100,00	600,00	600,00			
17	1020205	(-) SOROCRED	100,00	100,00	100,00	100,00	100,00	100,00	600,00	600,00			
18	1020206	(-) HIPERCARD	100,00	100,00	100,00	100,00	100,00	100,00	600,00	600,00			
34	2	(-) DESPESAS DECORRENTES DE VENDAS	-	-	-	-	-	-	-	(360.822,35)			
35	201	(-) CUSTO DE AQUISIÇÃO MERCADORIA	-	-	-	-	-	-	-	(293.369,16)			
36	202	(-) IMPOSTOS DECORRENTES DE VENDAS	-	-	-	-	-	-	-	(39.140,37)			
37	20201	(-) ICMS	-	-	-	-	-	-	-	(19.711,10)			
38	20202	(-) DARF	-	-	-	-	-	-	-	(19.429,27)			
39	2020201	(-) PIS	-	-	-	-	-	-	-	(2.217,06)			
40	2020202	(-) COFINS	-	-	-	-	-	-	-	(10.232,61)			
41	2020203	(-) CSLL	-	-	-	-	-	-	-	(3.306,13)			
42	2020204	(-) IRPJ	-	-	-	-	-	-	-	(3.673,47)			
43	20203	(-) SIMPLES	-	-	-	-	-	-	-	-			
44	203	(-) CUSTO DE EMBALAGENS	-	-	-	-	-	-	-	(4.158,45)			
45	20301	(-) SACOLAS	-	-	-	-	-	-	-	(3.168,00)			
46	20302	(-) EMBALAGENS DE PRESENTES	-	-	-	-	-	-	-	(990,45)			

As Receitas num total mensal, semestral e anual.

A	B	C	D	E	F	G	H	I	Q	
1	CÓDIGO	DESCRIÇÃO DO LANÇAMENTO	Janeiro	Fevereiro	Março	Abril	Maio	Junho	SUB-TOTAL 1º SEMESTRE	TOTAL ANUAL
3	1	(-) RECEITA BRUTA	3.100,00	3.101,00	3.102,00	3.103,00	3.104,00	3.105,00	9.615,00	9.615,00
4	101	(-) RECEITA DE VENDAS A VISTA	1.000,00	1.000,00	1.000,00	1.000,00	1.000,00	1.000,00	5.400,00	5.400,00
5	10101	(-) DINHEIRO	300,00	300,00	300,00	300,00	300,00	300,00	1.800,00	1.800,00
6	10102	(-) CHEQUE A VISTA	100,00	100,00	100,00	100,00	100,00	100,00	600,00	600,00
7	10103	(-) CARTÕES DE DÉBITO A VISTA	500,00	500,00	500,00	500,00	500,00	500,00	3.000,00	3.000,00
8	1010301	(-) VISA ELECTRON	250,00	250,00	250,00	250,00	250,00	250,00	1.500,00	1.500,00
9	1010302	(-) MAESTRO	250,00	250,00	250,00	250,00	250,00	250,00	1.500,00	1.500,00
10	102	(-) RECEITA DE VENDAS A PRAZO	700,00	701,00	702,00	703,00	704,00	705,00	4.215,00	4.215,00
11	10201	(-) CHEQUES PRE DATADOS	100,00	101,00	102,00	103,00	104,00	105,00	615,00	615,00
12	10202	(-) CARTÕES DE CRÉDITO A VISTA	600,00	600,00	600,00	600,00	600,00	600,00	3.600,00	3.600,00
13	1020201	(-) MASTERCARD DINERS	100,00	100,00	100,00	100,00	100,00	100,00	600,00	600,00
14	1020202	(-) VISA	100,00	100,00	100,00	100,00	100,00	100,00	600,00	600,00
15	1020203	(-) AMERICAN EXPRESS	100,00	100,00	100,00	100,00	100,00	100,00	600,00	600,00
16	1020204	(-) CREDSYSTEM	100,00	100,00	100,00	100,00	100,00	100,00	600,00	600,00
17	1020205	(-) SOROCRED	100,00	100,00	100,00	100,00	100,00	100,00	600,00	600,00
18	1020206	(-) HIPERCARD	100,00	100,00	100,00	100,00	100,00	100,00	600,00	600,00

Despesas:

34	2	(-) DESPESAS DECORRENTES DE VENDAS	3.100,00	3.101,00	3.102,00	3.103,00	3.104,00	3.105,00	20.430,00	(340.392,35)
35	201	(-) CUSTO DE AQUISIÇÃO MERCADORIA	1.000,00	1.000,00	1.000,00	1.000,00	1.000,00	1.000,00	6.000,00	(287.369,16)
36	202	(-) IMPOSTOS DECORRENTES DE VENDAS	300,00	300,00	300,00	300,00	300,00	300,00	12.030,00	(27.110,37)
37	20201	(-) ICMS	100,00	100,00	100,00	100,00	100,00	100,00	600,00	(19.111,10)
38	20202	(-) DARF	500,00	500,00	500,00	500,00	500,00	500,00	7.830,00	(11.599,27)
39	2020201	(-) PIS	250,00	250,00	250,00	250,00	250,00	250,00	1.500,00	(717,06)
40	2020202	(-) COFINS	250,00	250,00	250,00	250,00	250,00	250,00	1.500,00	(8.732,61)
41	2020203	(-) CSLL	700,00	701,00	702,00	703,00	704,00	705,00	4.215,00	908,87
42	2020204	(-) IRPJ	100,00	101,00	102,00	103,00	104,00	105,00	615,00	(3.058,47)
43	20203	(-) SIMPLES	600,00	600,00	600,00	600,00	600,00	600,00	3.600,00	3.600,00

Margem de contribuição:

92	(=) MARGEM DE CONTRIBUIÇÃO	6.200,00	6.202,00	6.204,00	6.206,00	6.208,00	6.210,00	30.045,00	(330.777,35)
----	----------------------------	----------	----------	----------	----------	----------	----------	-----------	--------------

Receita operacional Bruta e ponto de equilíbrio:

263	(=) RESULTADO OPERACIONAL	6.444,97	6.317,00	6.204,00	6.206,00	6.208,00	6.210,00	30.404,97	(16.948,10)
264	(=) PONTO DE EQUILÍBRIO	-	-	-	-	-	-	-	(33.809,58)