

# Introdução ao Confluence



## Agenda

- Conceitos básicos;
- Administração geral;
- Gerenciando a instalação e atualizações;
- Gerenciamento avançado de usuários e grupos;
- Wiki markup e editor de textos;
- Criação de conteúdo;
- Permissões à espaços e páginas;
- Níveis de segurança para conteúdo;
- Métodos de rastreamento de anexos e conteúdo;

## Agenda

- Gerenciando espaços e páginas;
- Utilizando o Confluence de forma efetiva;
- Esquemas de notificação;
- Aprimorando a experiência do usuário;
- Customizando a aparência;
- Extensões do Confluence;
- Perguntas e respostas.

## visão Geral

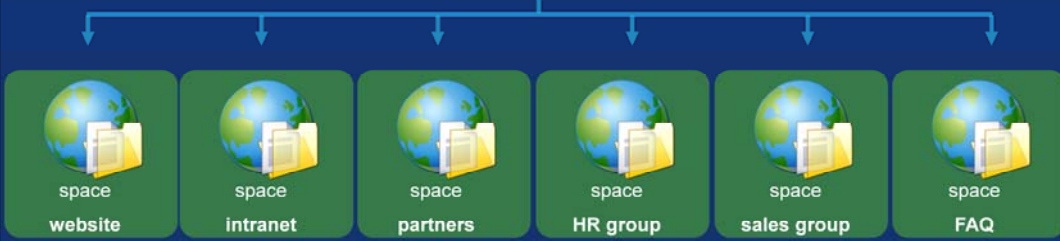
- Web-based Application
- Arquitetura Aberta
- Suporta diferentes aplicações e banco de dados
- Java API
- Facilidade de extensão com a construção de plugins
- Interfaces SOAP & XML RPC

<http://confluence.atlassian.com/display/DOC/RPC+Plugins>

<http://confluence.atlassian.com/display/DOC/Remote+API+Specification>



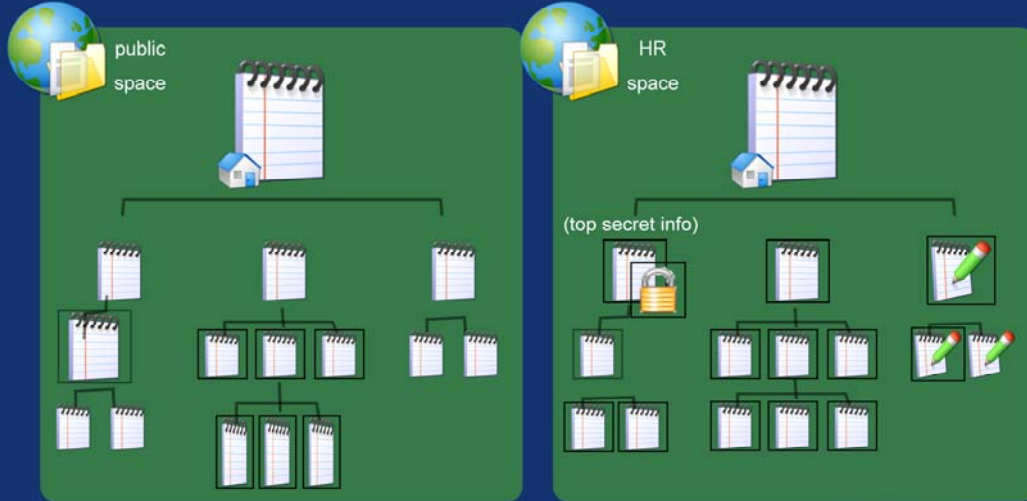
dashboard



personal space !



**e-core**  
Desenvolvimento de Software



■ O que eu posso colocar em uma página?

- Imagens
- Gráficos
- Anexos
- Comentários
- Labels
- Figuras
- RSS Feeds



Comentários



blogs



social  
bookmarks



**Confluence:** Ferramenta web desenvolvida pela empresa australiana Atlassian para gerenciamento de informações, arquivos ...

É uma ferramenta desenvolvida para possibilitar ao usuário alto nível de customização tanto em layout, como em permissões e utilização de plugins.

**Características da ferramenta:**

- Personalização de permissões
- Integração com outras ferramentas
- Permite esquema de notificações
- Customizável

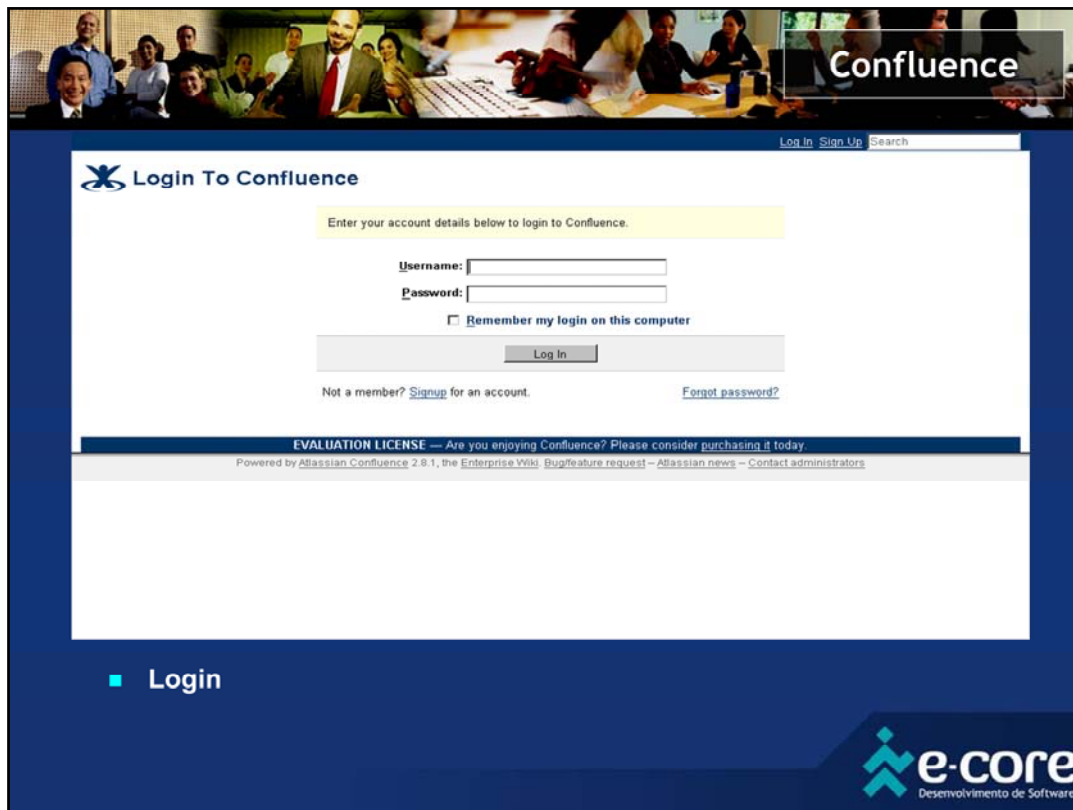
\*Obs: Tela de dashboard ilustrativa como exemplo de uso do confluence em um projeto customizado

# Iniciando com o Confluence

<http://200.162.107.138:8080>

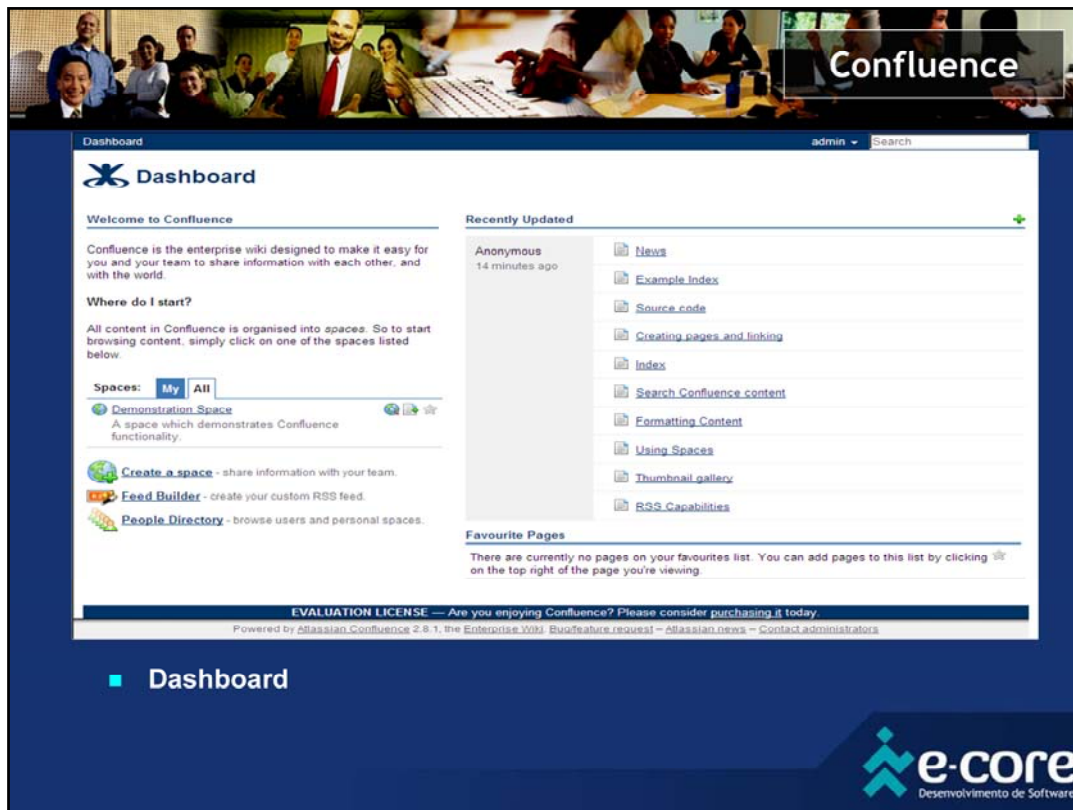
<http://confluence.atlassian.com/>





**Tela de Login:** inserir nome de usuário e senha nos respectivos campos

\*Obs: tela de login da versão do confluence 2.8.1 com a configuração default em uma instância utilizando base HSQL sem dados pré-existentes, instalado com espaço de demonstração.



**Dashboard:** é a página inicial de apresentação do confluence.

A Dashboard deve ser organizada de acordo com as necessidades do usuário.

\*Obs: tela de Dashboard com a configuração default sem dados pré-existentes, somente o espaço de demonstração fornecido pela atlassian.



## ■ Dashboard spaces

**Dashboard spaces:** na página inicial abas com opção de visualizar os espaços do usuário ou todos espaços



Dashboard > Create Space

## Create Space

Content in Confluence is organized into spaces. A space is where your pages live, where your news is posted, and where your mail is archived. Permissions determine who can view or contribute to the content of a space. There is no limit to how many spaces you can create.

Enter a space name

Enter a space key

A space's key is a short version of its name, used to link to it quickly. It must be unique globally. Example: A Development Space might have a key of DEV.

Who can use this space?

You can customize these permissions once the space is created.

Choose who can view and comment on content:

All  
 Registered users - anyone logged into Confluence

Choose who can contribute (create and edit) content:

All  
 Registered users - anyone logged into Confluence

Choose Theme

To change the theme of this space, select one below:

Default Theme  
Use the globally configured look and feel. You can customise colour schemes and layouts manually.

Confluence Classic Theme  
Confluence Classic Theme (with old typography)

Clickr Theme  
A simple, clean Confluence theme inspired by Flickr - www.flickr.com

Left Navigation Theme  
Provides a navigation bar on the left hand side of the screen.

OK Cancel

EVALUATION LICENSE - Are you enjoying Confluence? Please consider purchasing it today.  
Powered by Atlassian Confluence 5.8.3. The Governance Wiki. Built by e-core. Support: [e-core@e-core.com](#) or [0800 000 000](#)

Confluence

■ Create a space

e-core  
Desenvolvimento de Software

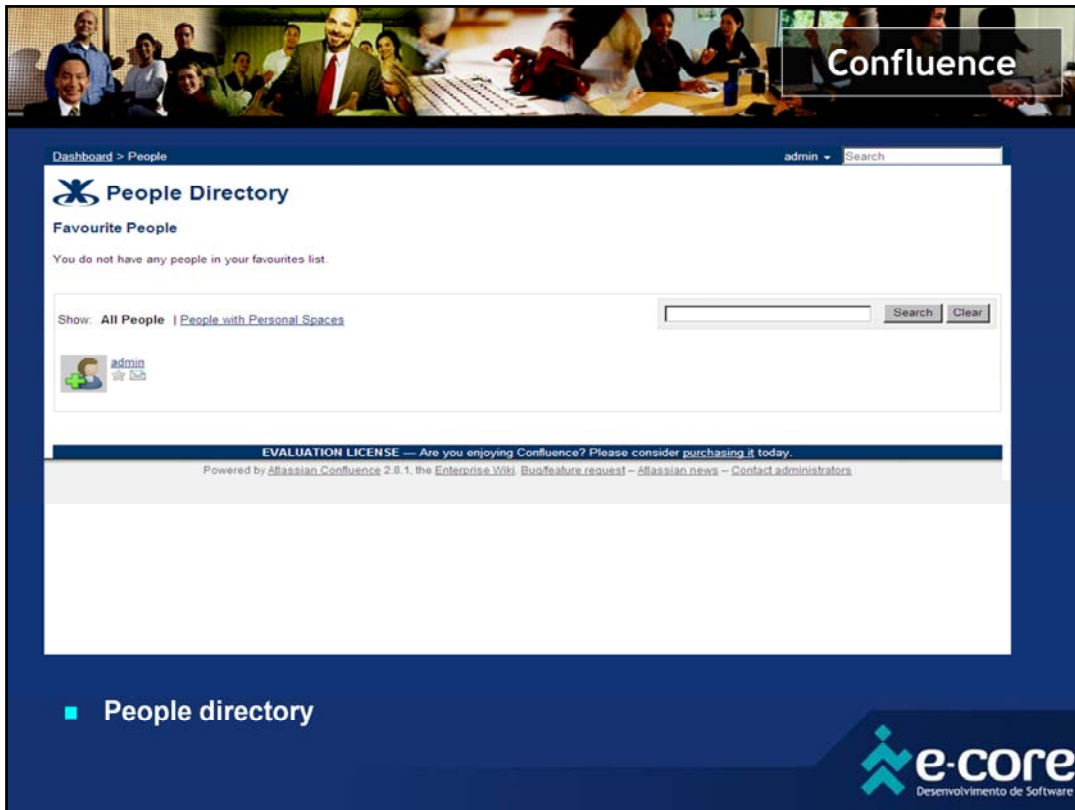
Create a space option: tela para criação de espaços

**Feed builder**

<http://confluence.atlassian.com/display/DOC/Subscribing+to+RSS+Feeds+within+Confluence>

**e-core**  
Desenvolvimento de Software

**RSS Feed Builder option:** Tela para criar feed RSS customizado, com opção de seleccionar o conteúdo para ter no feed, o formato e o acesso ao feed



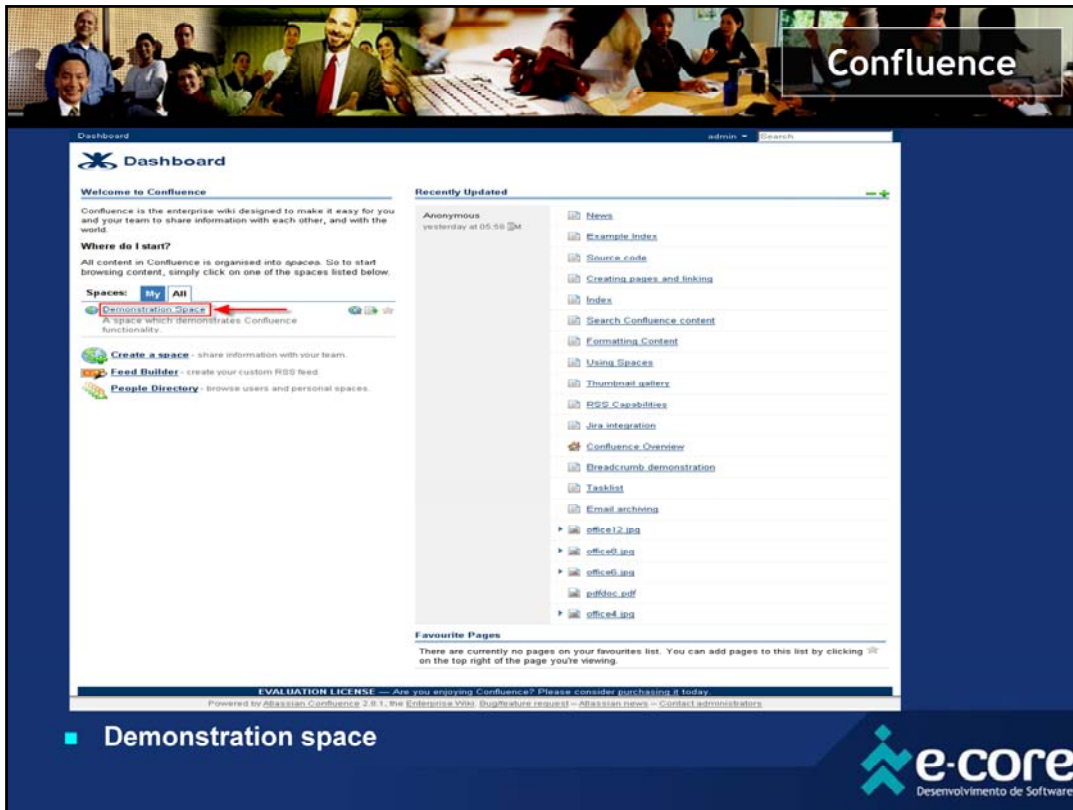
**People directory option:** tela com lista de usuários dentro do grupo favoritos



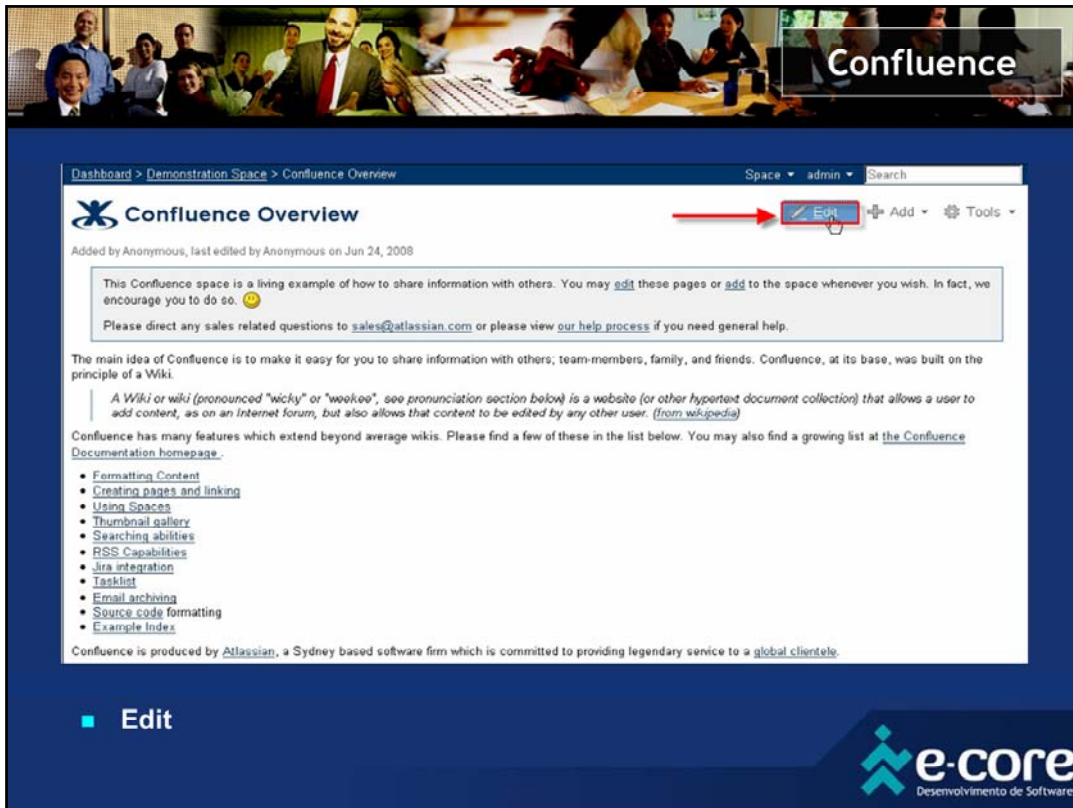
**Recently updated option:** tela com lista de links com opções de visualizações para o usuário

The image shows a screenshot of the Confluence Dashboard. At the top, there is a banner with a group of people and the word "Confluence". Below this, the dashboard interface is visible. On the right side of the dashboard, there is a section titled "Recently Updated" which contains a list of links. A red box highlights this list, and a red arrow points to a "show all" link at the top right of the list. To the right of the screenshot, there is a blue box with the text "Dashboard option show all". At the bottom right of the screenshot, the "e-core" logo is visible, with the text "Desenvolvimento de Software" below it.

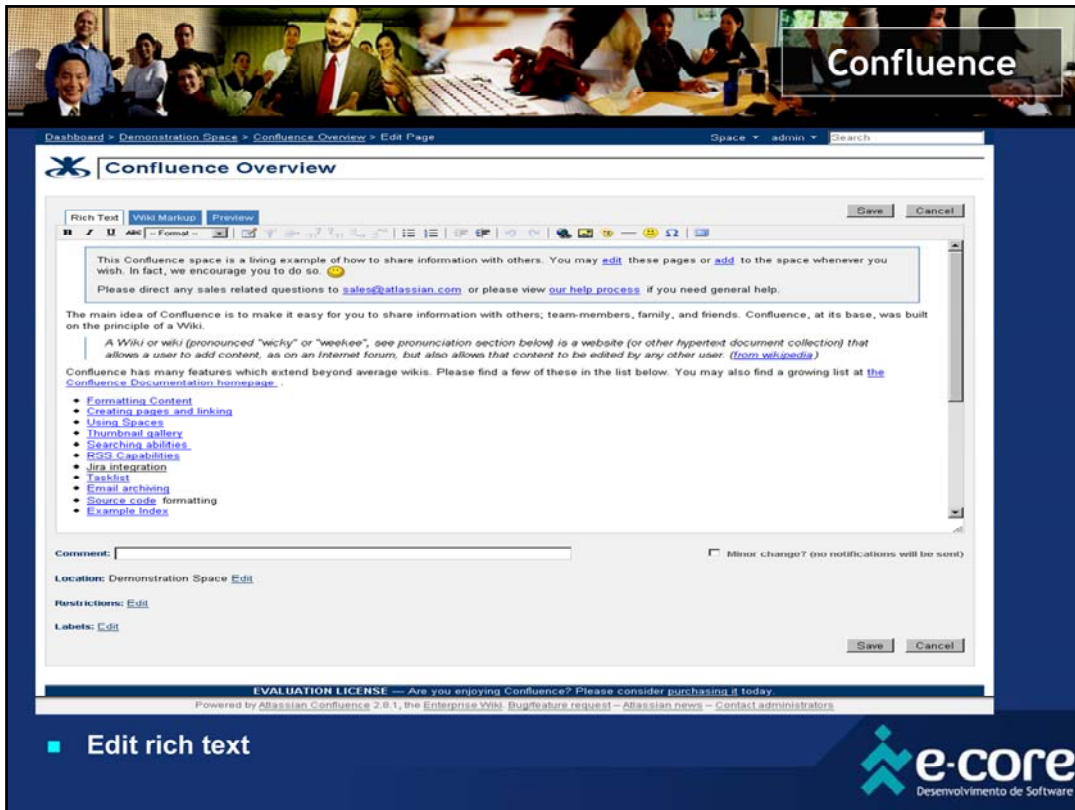
**Dashboard option show all:** lista de todos links com opções de visualizações para o usuário



**Demonstration space option:** Link para tela de espaço de demonstração

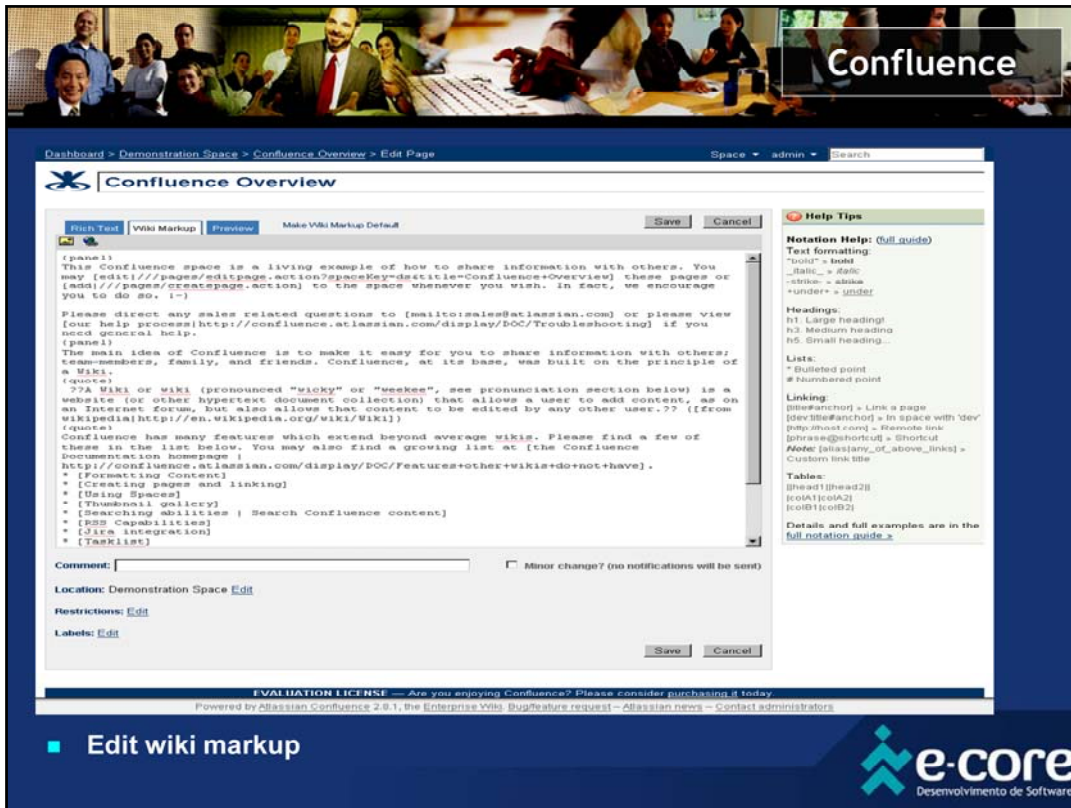


**Edit option:** menu para opção de edições



**Edit rich text option:** tela para opção de edição de textos nas páginas do confluence





**Edit wiki markup option:** tela para opção de edição de marcações nas páginas do confluence

Formatação de texto:

- \*bold\* » **bold**
- itálico* » *itálico*
- strike- » ~~strike~~
- +embaixo+ » embaixo

Cabeçalhos:

- h1. Cabeçalho grande!
- h3. Cabeçalho Médio
- h5. Cabeçalho Pequeno...

Listas:

- \* Pontos com bullet
- # Pontos Numerados

Linkando:

- [título#âncora] » Linkar uma página
- [dev:título#âncora] » Em espaço com 'dev'
- [http://host.com] » Link remoto
- [frase@atalho] » Atalho

**Observação:** [alias|qualquer\_um\_dos\_links\_acima] » Customizar título de link

Tabelas:

```

||head1||head2||
|colA1|colA2|
|colB1|colB2|

```

**Notação Comentário**

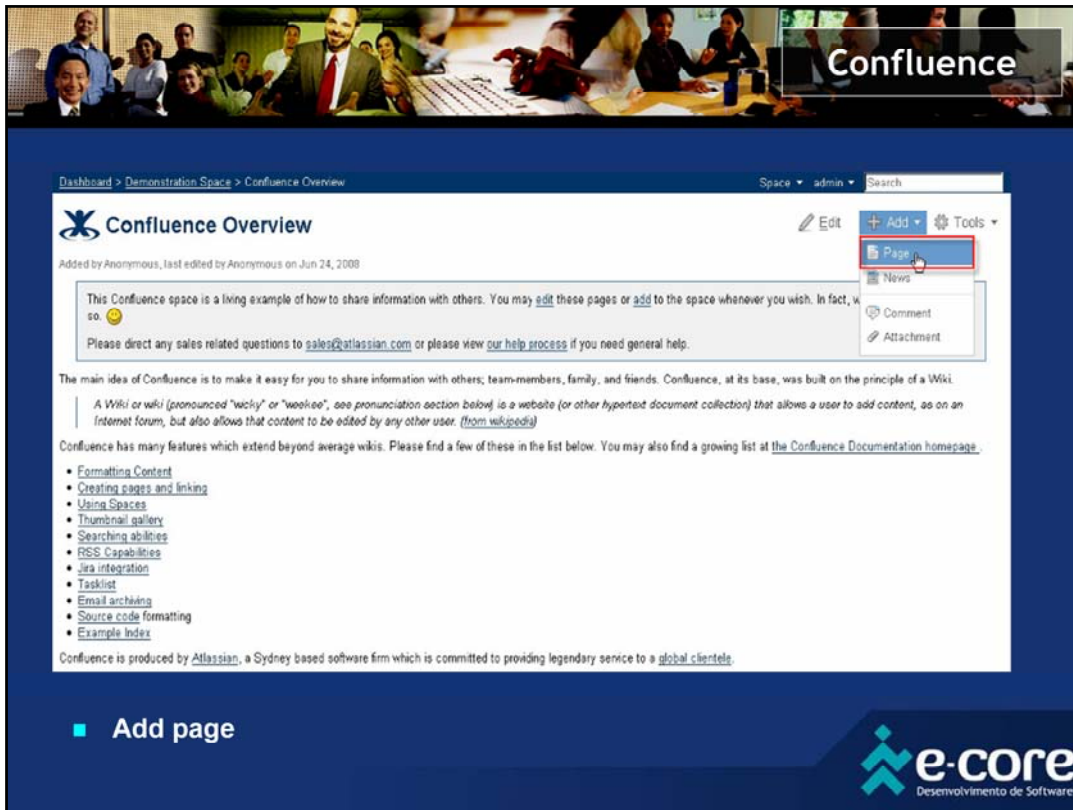
- \*forte\*Fazer texto **forte**.
- ênfase* Fazer *ênfase* de texto.
- ??citação??Fazer texto em *citação*.
- strikethrough-Fazer texto com ~~strikethrough~~.
- +sublinhado+Fazer texto sublinhado.
- ^sobrescrito^Fazer texto com sobrescrito.
- ~subscrito~Fazer texto com subscrito.
- {{ monspaced }}Fazer texto com texto código.

bq. Alguns blocos de textos citados

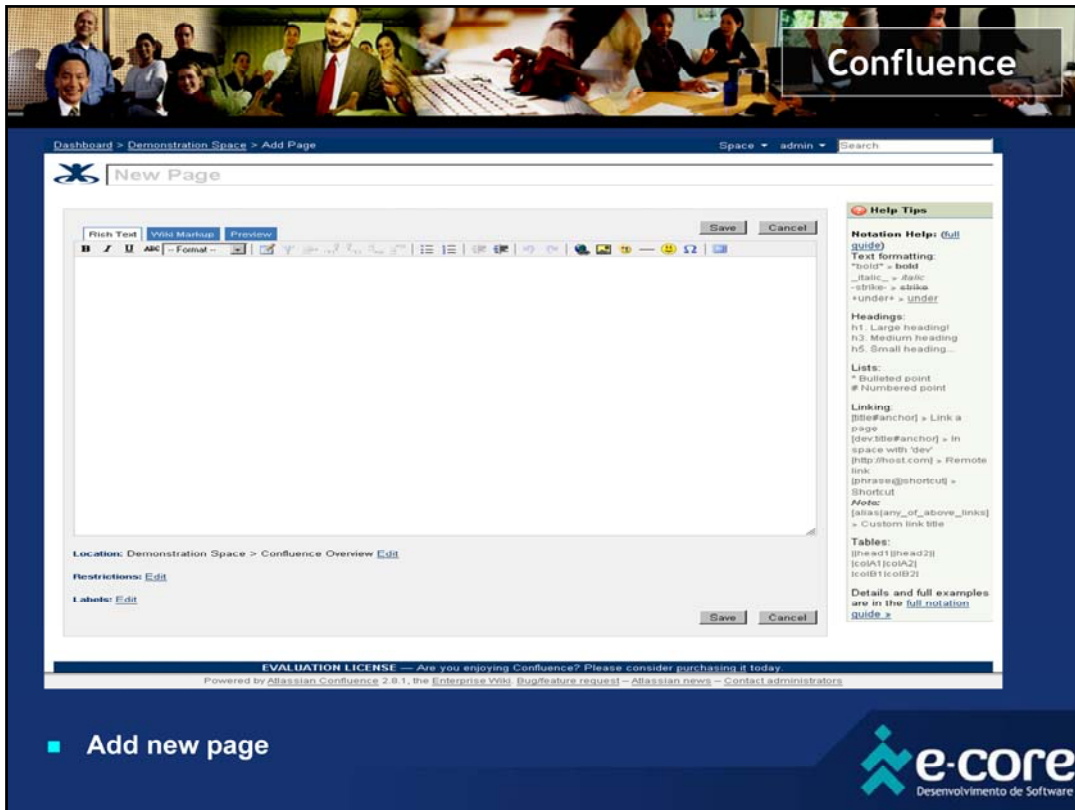
Para fazer um parágrafo inteiro em um bloco de citação, coloque "ba" antes disto



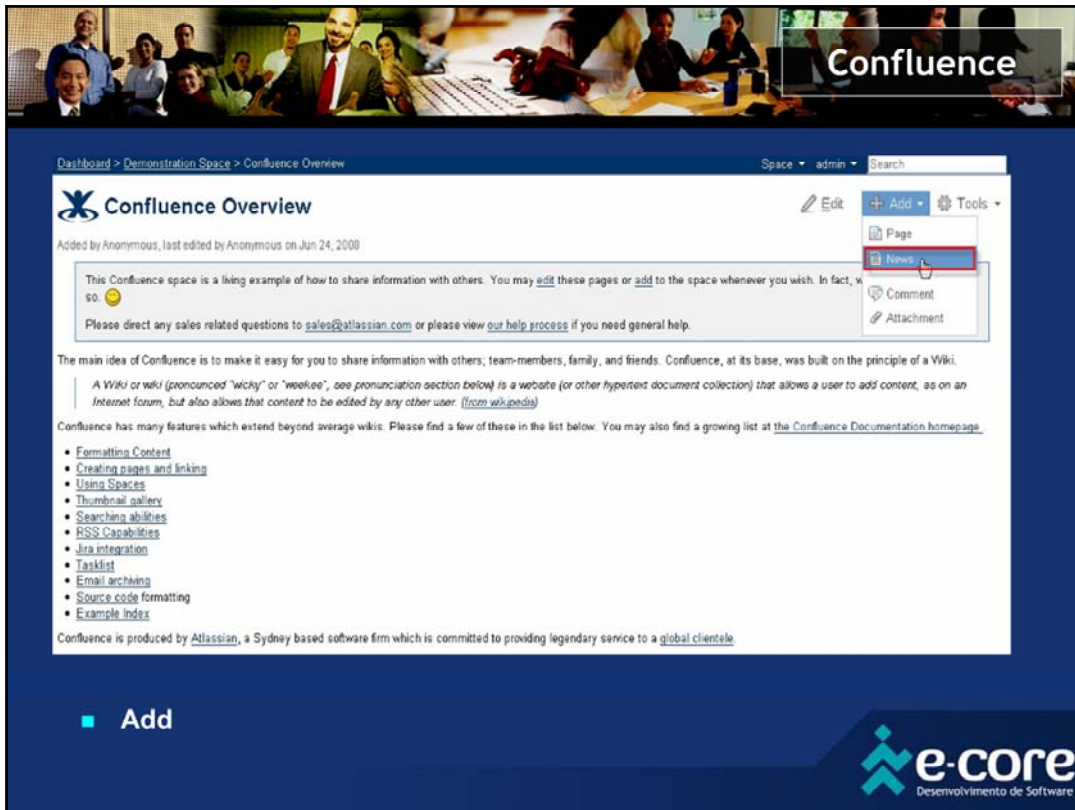
**Add option:** menu de opção de adição de páginas, novidades conteúdos e anexos



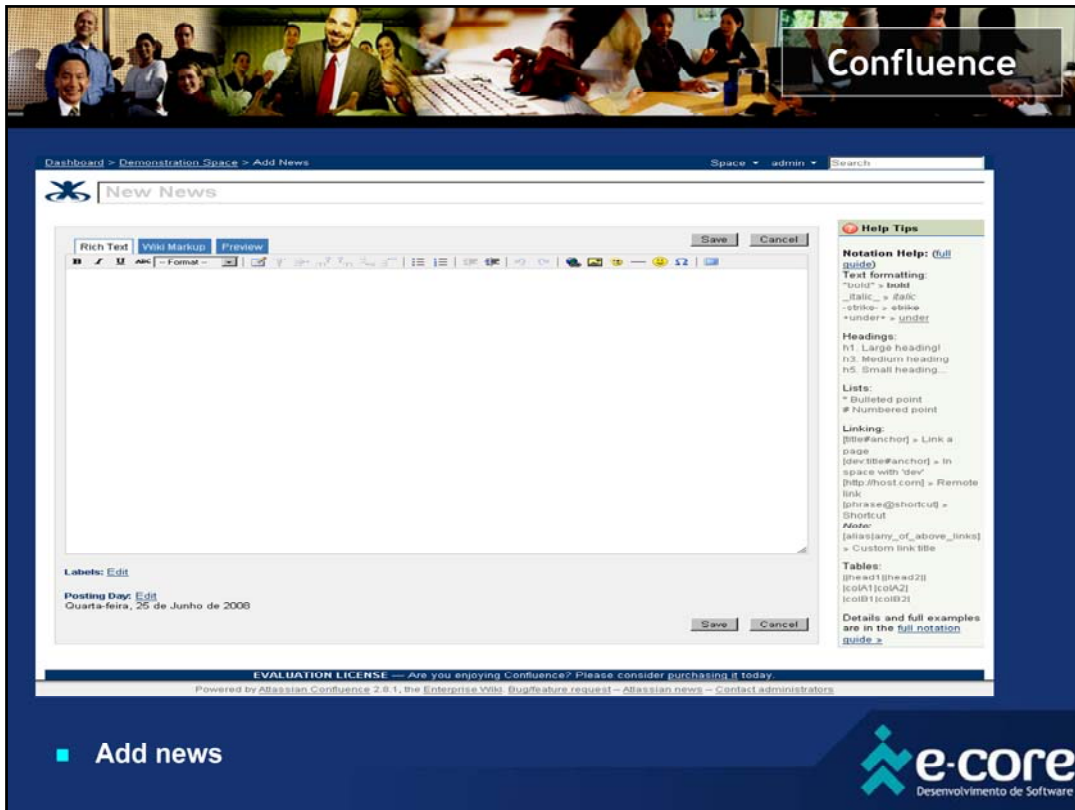
**Add page option:** link de opção de adição de páginas



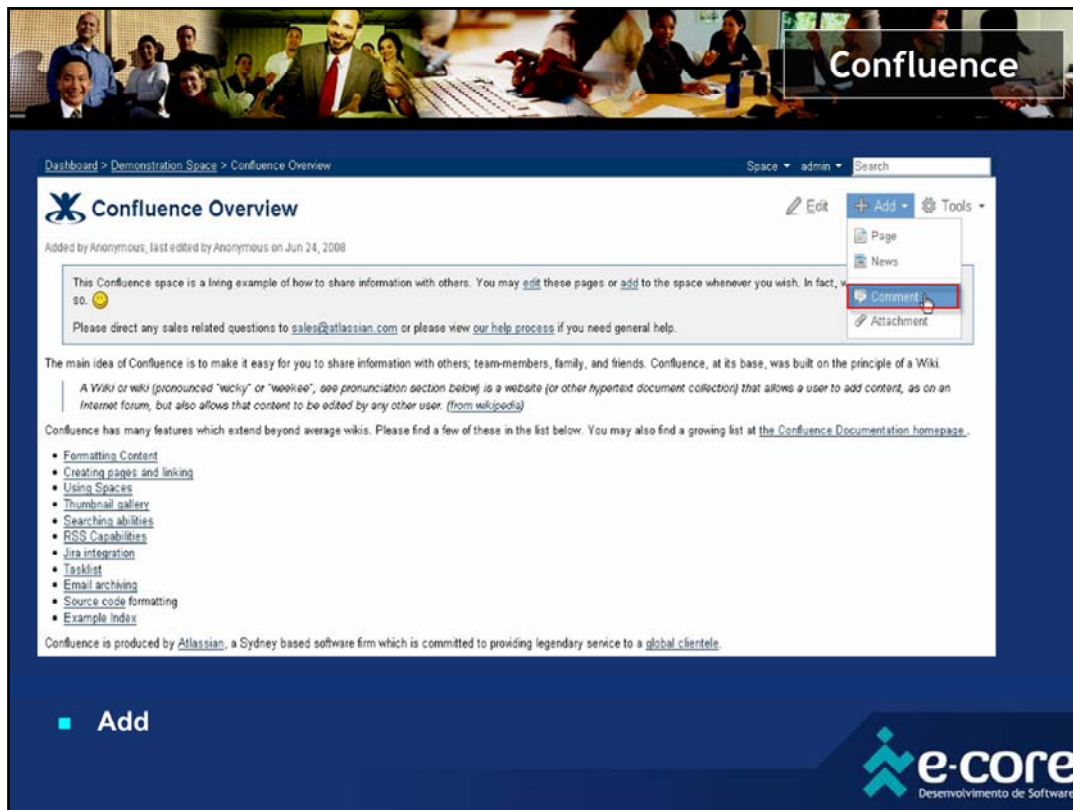
**Add new page option:** tela para opção de inserir uma nova página



**Add option:** menu de opção de adição de páginas, novidades conteúdos e anexos

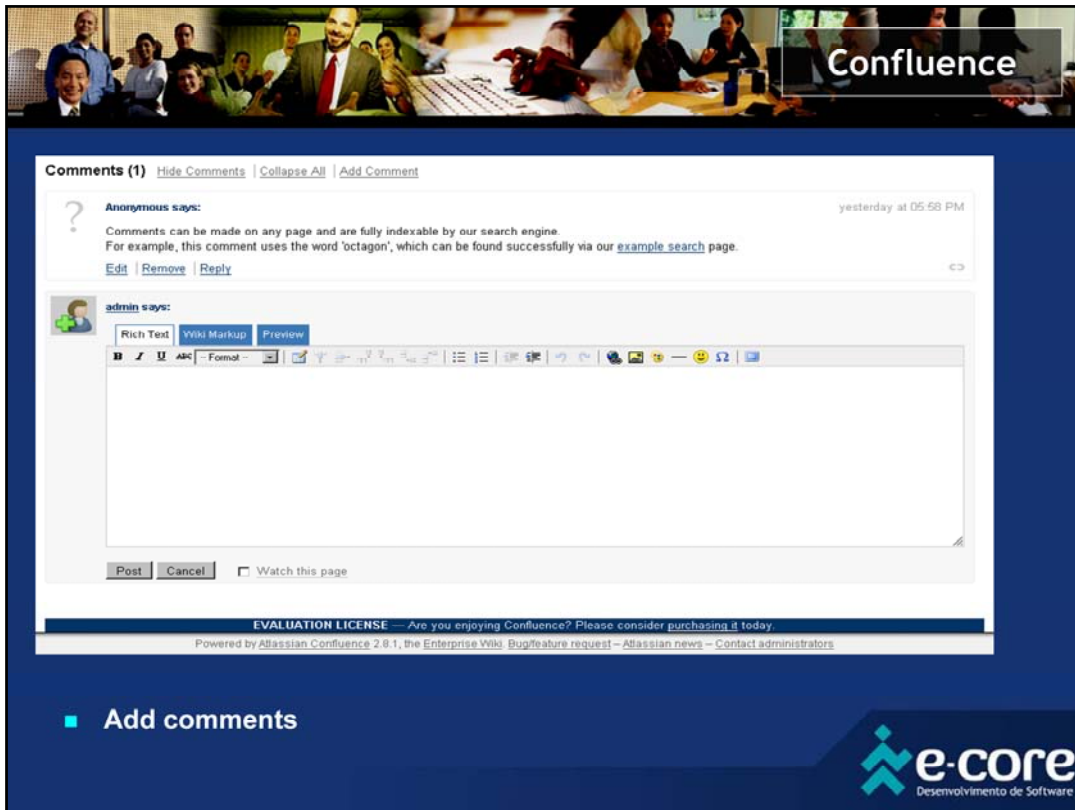


**Add news option:** tela para opção de inserir novidades



**Add option:** menu de opção de adição de páginas, novidades conteúdos e anexos





**Add comments option:** tela para adição de comentários



The image shows a screenshot of the Confluence Overview page. At the top, there is a banner with a group of people and the word "Confluence". Below the banner, the page title is "Confluence Overview". The page content includes a paragraph about the Confluence space, a list of features, and a footer with the "e-core" logo. A red box highlights the "Attachment" option in the "Add" menu.

Dashboard > Demonstration Space > Confluence Overview

Space admin Search

### Confluence Overview

Added by Anonymous, last edited by Anonymous on Jun 24, 2008

This Confluence space is a living example of how to share information with others. You may [add](#) these pages or [add](#) to the space whenever you wish. In fact, w so. 😊

Please direct any sales related questions to [sales@atlassian.com](mailto:sales@atlassian.com) or please view [our help process](#) if you need general help.

The main idea of Confluence is to make it easy for you to share information with others; team-members, family, and friends. Confluence, at its base, was built on the principle of a Wiki.

A Wiki or wiki (pronounced "wicky" or "weekee", see [pronunciation section below](#)) is a website (or other hypertext document collection) that allows a user to add content, as on an Internet forum, but also allows that content to be edited by any other user. [\(from wikipedia\)](#)

Confluence has many features which extend beyond average wikis. Please find a few of these in the list below. You may also find a growing list at the [Confluence Documentation homepage](#).

- [Formatting Content](#)
- [Creating pages and linking](#)
- [Using Spaces](#)
- [Thumbnail gallery](#)
- [Searching abilities](#)
- [RSS Capabilities](#)
- [Jira integration](#)
- [Tasklist](#)
- [Email archiving](#)
- [Source code formatting](#)
- [Example Index](#)

Confluence is produced by [Atlassian](#), a Sydney based software firm which is committed to providing legendary service to a [global clientele](#).

**Add attachment**

**e-core**  
Desenvolvimento de Software

**Add attachment option:** link para tela com opção de adição de anexos

Confluence

Dashboard > Demonstration Space > Confluence Overview > Attachments

Space admin Search

### Confluence Overview

View Add Tools

[Download All](#)

Name	Size	Creator (Last Modifier)	Creation Date	Last Mod. Date	Comment	
worddocument.doc	19 kb	Anonymous (modified by Anonymous)	Nov 22, 2004	Jun 24, 2008	An example Word document for searching.	<a href="#">Edit</a>   <a href="#">Remove</a>
excelspreadsheet.xls	33 kb	Anonymous (modified by Anonymous)	Nov 22, 2004	Jun 24, 2008	An example Excel spreadsheet for searching.	<a href="#">Edit</a>   <a href="#">Remove</a>
pdfdoc.pdf	114 kb	Anonymous (modified by Anonymous)	Nov 22, 2004	Jun 24, 2008	A PDF document to use for example searches on 'octagon'	<a href="#">Edit</a>   <a href="#">Remove</a>
harbour.jpg	11 kb	Anonymous (modified by Anonymous)	Nov 21, 2004	Jun 24, 2008	image of Sydney harbour - our office is in the main CBD of Sydney, about five minutes walk from the Sydney Opera House.	<a href="#">Edit</a>   <a href="#">Remove</a>

**Attach File**

1.    (Optional)

You cannot attach files with names containing '+' or '&' characters. Comment cannot be longer than 255 characters.

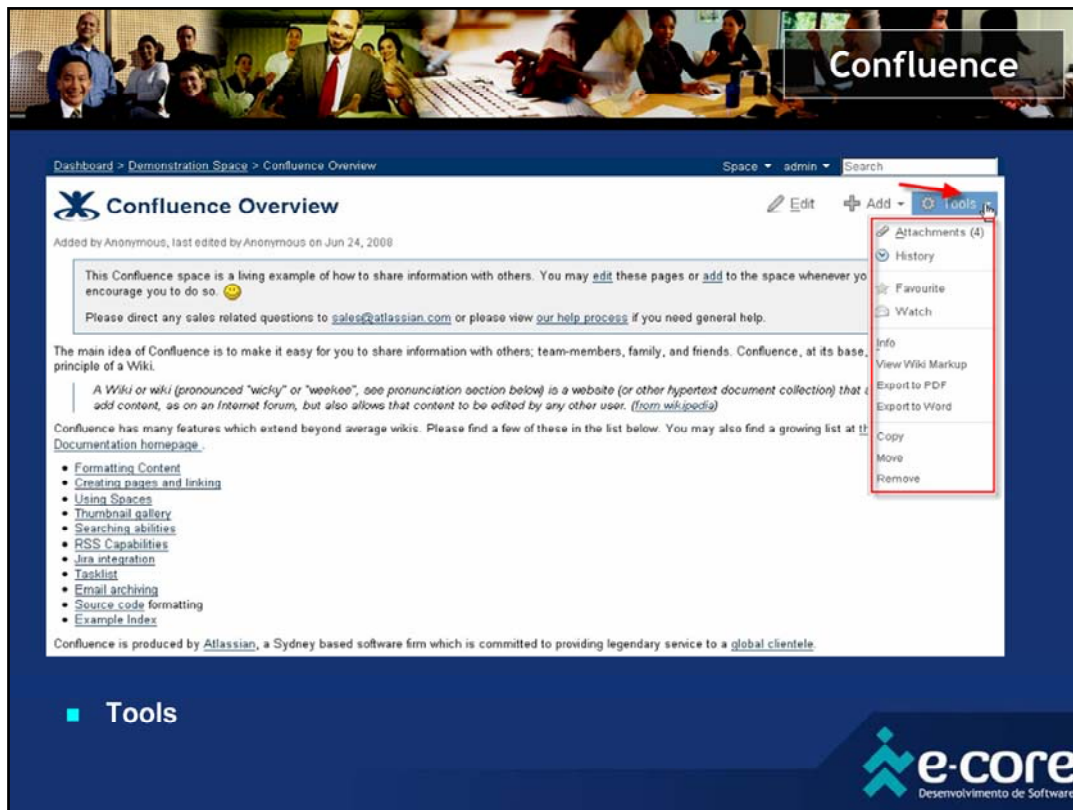
[Attach more files](#)

EVALUATION LICENSE — Are you enjoying Confluence? Please consider [purchasing it](#) today.

**Add attachments**

e-core  
Desenvolvimento de Software

**Add attachments option:** tela para edição, adição e remoção de anexos



**Tools option:** menu de opções para operações no confluence

**-Attachments**

**-History**

**-Favourite**

**-Watch**

**-Info**

**-View wiki markup**

**-Export to PDF**

**-Export to Word**

**-Copy**

**-Move**

**-Remove**



**Tools option Attachments:** Link para tela de anexos

Dashboard > Demonstration Space > Confluence Overview > Attachments

Space admin Search

## Confluence Overview

View Add Tools

[Download All](#)

Name	Size	Creator (Last Modifier)	Creation Date	Last Mod. Date	Comment
<a href="#">worddocument.doc</a>	19 kb	Anonymous (modified by Anonymous)	Nov 22, 2004	Jun 24, 2008	An example Word document for searching. <a href="#">Edit</a>   <a href="#">Remove</a>
<a href="#">excelspreadsheet.xls</a>	33 kb	Anonymous (modified by Anonymous)	Nov 22, 2004	Jun 24, 2008	An example Excel spreadsheet for searching. <a href="#">Edit</a>   <a href="#">Remove</a>
<a href="#">pdfdoc.pdf</a>	114 kb	Anonymous (modified by Anonymous)	Nov 22, 2004	Jun 24, 2008	A PDF document to use for example searches on 'octagon'. <a href="#">Edit</a>   <a href="#">Remove</a>
<a href="#">harbour.jpg</a>	11 kb	Anonymous (modified by Anonymous)	Nov 21, 2004	Jun 24, 2008	image of Sydney harbour - our office is in the main CBD of Sydney, about five minutes walk from the Sydney Opera House. <a href="#">Edit</a>   <a href="#">Remove</a>

**Attach File**

1.    (Optional)

You cannot attach files with names containing '\*' or '&' characters. Comment cannot be longer than 255 characters.

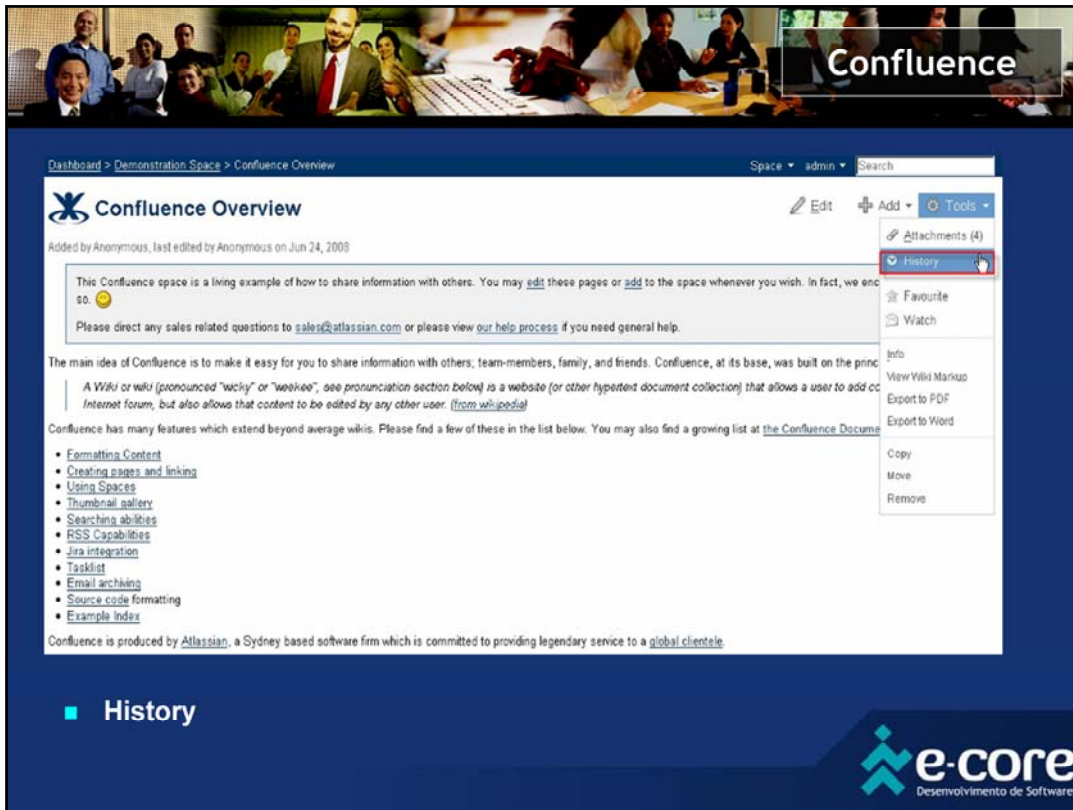
[Attach more files](#)

EVALUATION LICENSE — Are you enjoying Confluence? Please consider [purchasing it today](#).

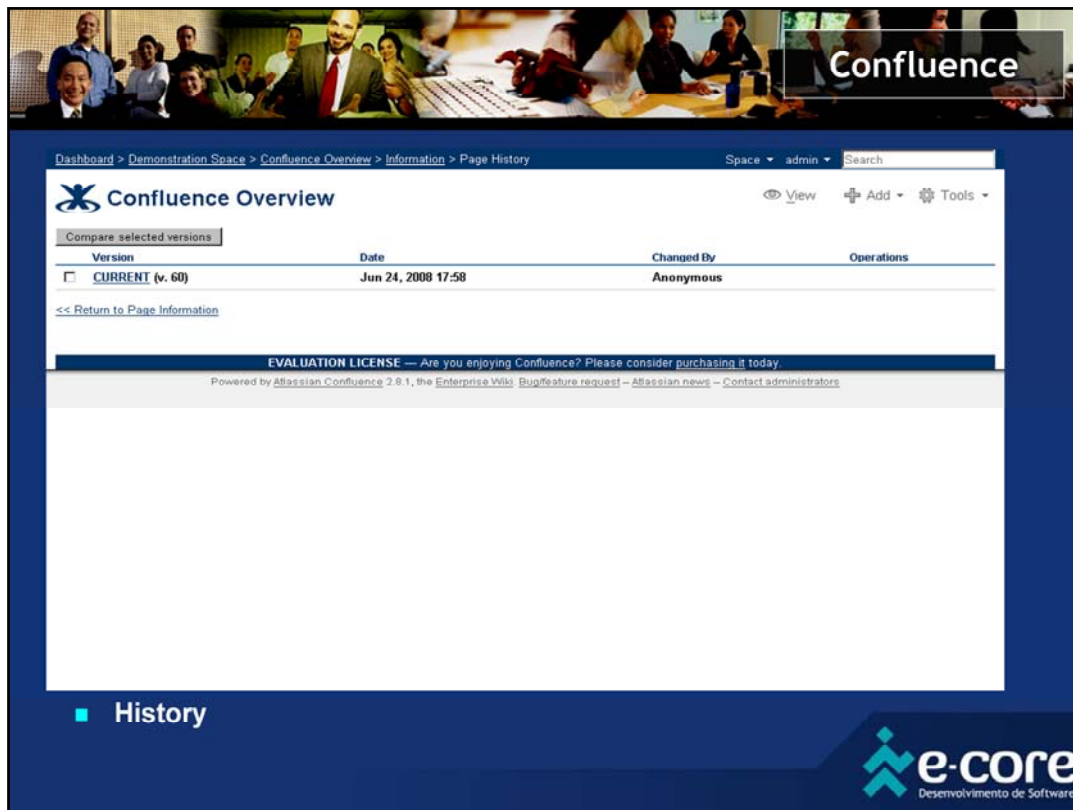
**Add attachments**

e-core  
Desenvolvimento de Software

**Attachments option:** tela para edição, adição e remoção de anexos

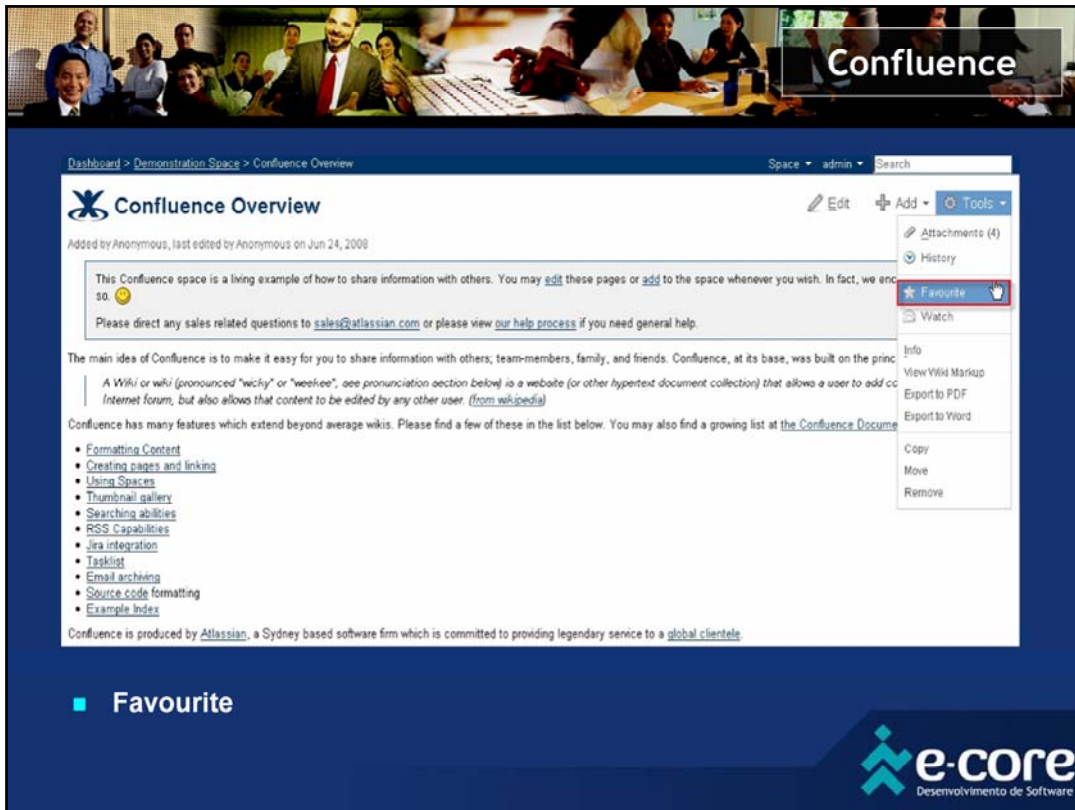


**Tools option History:** Link para tela de histórico



**History option:** tela para visualização de histórico de modificações  
\*Opção de comparação de versões





**Tools option Favourite:** Link para adicionar a página aos favoritos





**Tools option Watch:** Link para adicionar a página aos itens observados pelo usuário



**Tools option Info:** Link para tela de informações



**Information option:** Tela com informações sobre hierarquias, links, etiquetas e mudanças recentes

The screenshot displays the Confluence 'View Source' page for 'Confluence Overview'. The page content is rendered in a 'View Source' mode, showing raw HTML and text. On the right side, a 'Tools' menu is open, and the 'View Wiki Markup' option is highlighted with a red box and a red arrow. The menu also includes options like 'Attachments (4)', 'History', 'Info', 'Anonymous', 'Export to PDF', 'Export to Word', 'Copy', 'Move', and 'Remove'. The main content area shows the source code for the page, including metadata like title, author, and content paragraphs. A blue banner at the bottom of the screenshot contains the text 'View wiki markup' next to a blue square icon, and the 'e-core' logo is visible in the bottom right corner.

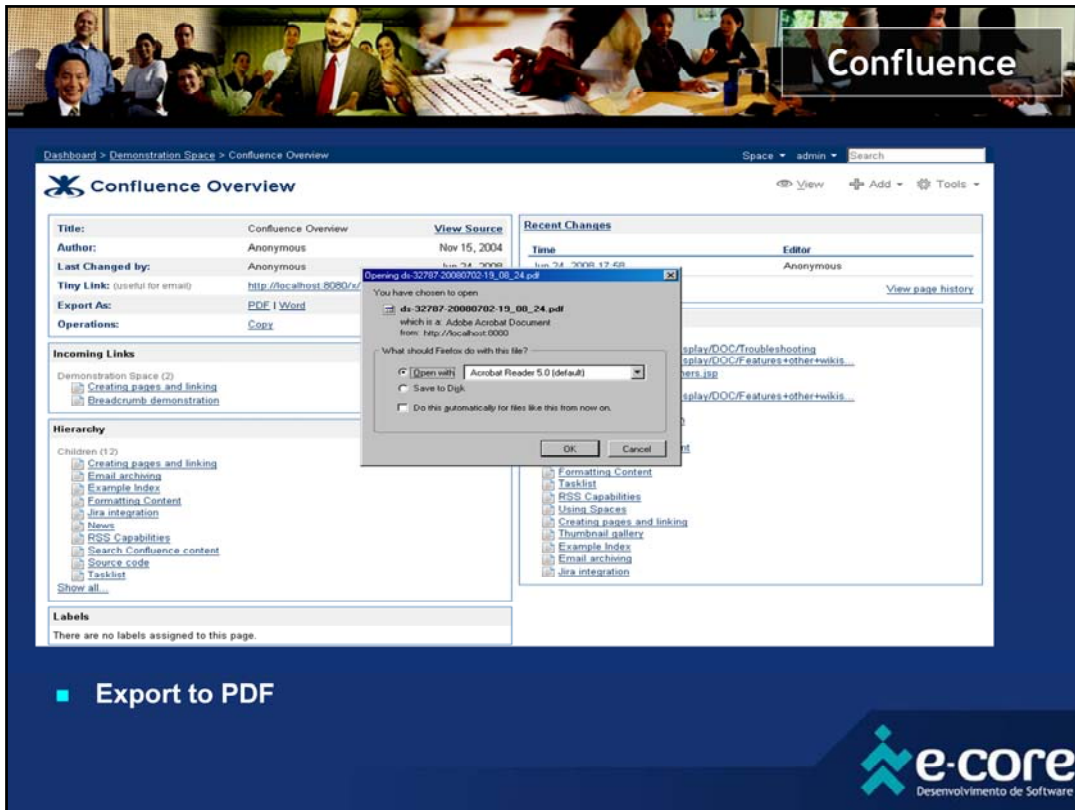
**Information option:** Opção de visualizar as marcações

The image shows a screenshot of the Confluence Overview page. At the top, there is a banner with a group of people and the word "Confluence". Below this, the page title is "Confluence Overview". The page is divided into several sections: "Title", "Author", "Last Changed by", "Tiny Link", "Export As", "Operations", "Incoming Links", "Hierarchy", "Labels", "Recent Changes", "Outgoing Links", and "Tools". The "Tools" menu is open, and the "Export to PDF" option is highlighted with a red box. Below the screenshot, there is a blue bar with the text "Export to PDF" and the e-core logo.

**Export to PDF**

**e-core**  
Desenvolvimento de Software

**Export to PDF option:** Link para exportar o conteúdo para o formato PDF



**Export to PDF option:** Opção de salvar o arquivo PDF gerado



**Export to PDF option:** Visualização do arquivo PDF gerado a partir do conteúdo do confluence



The image shows a screenshot of the Confluence web interface. At the top, there is a banner with a group of people and the word "Confluence". Below this is a navigation bar with "Dashboard > Demonstration Space > Confience Overview". The main content area is titled "Confience Overview" and includes a metadata table, "Recent Changes", "Outgoing Links", "Incoming Links", "Hierarchy", and "Labels" sections. A "Tools" menu is open on the right side, with the "Export to Word" option highlighted by a red box. At the bottom of the screenshot, there is a blue banner with the text "Export to Word" and the "e-core" logo.

Title:	Confience Overview	<a href="#">View Source</a>
Author:	Anonymous	Nov 16, 2004
Last Changed by:	Anonymous	Jun 24, 2008
Tiny Link:	successful for email: <a href="http://localhost:8080/v/E4">http://localhost:8080/v/E4</a>	
Export As:	<a href="#">PDF</a>   <a href="#">Word</a>	
Operations:	<a href="#">Copy</a>	

**Recent Changes**

Time	Editor
Jun 24, 2008 17:50	Anonymous

**Outgoing Links**

External Links (7)

- confluence.atlassian.com/display/DOC/Troubleshooting
- confluence.atlassian.com/display/DOC/Features+otherwikis
- atlassian.com/about/customers.jsp
- atlassian.com
- confluence.atlassian.com/display/DOC/Features+otherwikis...
- en.wikipedia.org/wiki/Wiki
- mailto:sales@atlassian.com

Demonstration Space (11)

- Search Confience content
- Source code
- Formatting Content
- Tasklist
- SSO Capabilities
- Using Spaces
- Creating pages and linking
- Thumbnail gallery
- Example Index
- Email archiving
- Sira integration

**Incoming Links**

Demonstration Space (2)

- Creating pages and linking
- Breadcumb demonstration

**Hierarchy**

Children (12)

- Creating pages and linking
- Email archiving
- Example Index
- Formatting Content
- Sira integration
- News
- RSS Capabilities
- Search Confience content
- Source code
- Tasklist
- Show all...

**Labels**

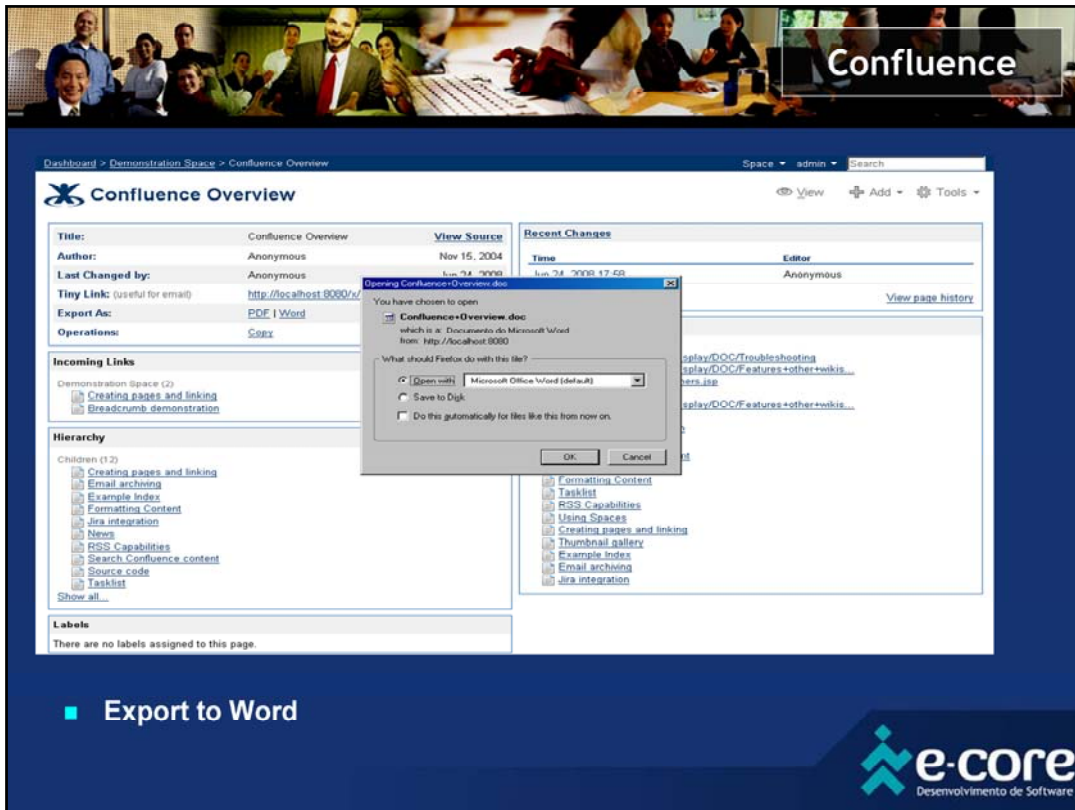
There are no labels assigned to this page.

**Tools**

- Attachments (4)
- History
- Info
- View Wiki Markup
- Export to PDF
- Export to Word**
- Copy
- Move
- Remove

**Export to Word option:** Opção de exportar conteúdo em formato de .doc





**Export to Word option:** Opção de salvar o arquivo .doc

**Confluence Overview**

This Confluence space is a living example of how to share information with others. You may [edit](#) these pages or [add](#) to the space whenever you wish. In fact, we encourage you to do so. ☺

Please direct any sales related questions to [sales@atlassian.com](mailto:sales@atlassian.com) or please view [our help process](#) if you need general help.

The main idea of Confluence is to make it easy for you to share information with others; team-members, family, and friends. Confluence, at its base, was built on the principle of a Wiki.

*A Wiki or wiki (pronounced "wicky" or "weekee", see pronunciation section below) is a website (or other hypertext document collection) that allows a user to add content, as on an Internet forum, but also allows that content to be edited by any other user. (from wikipedia)*

Confluence has many features which extend beyond average wikis. Please find a few of these in the list below. You may also find a growing list at [the Confluence Documentation homepage](#).

- [Formatting Content](#)
- [Creating pages and linking](#)
- [Using spaces](#)
- [Thumbnail gallery](#)
- [Searching abilities](#)
- [CSS capabilities](#)
- [Jira integration](#)
- [Tasklist](#)
- [Email archiving](#)
- [Source code formatting](#)
- [Embed index](#)

Confluence is produced by [Atlassian](#), a Sydney based software firm which is committed to providing legendary service to a [global clientele](#).



■ **Export to Word**



**Export to Word option:** Visualização do arquivo .doc gerado a partir do conteúdo do confluence



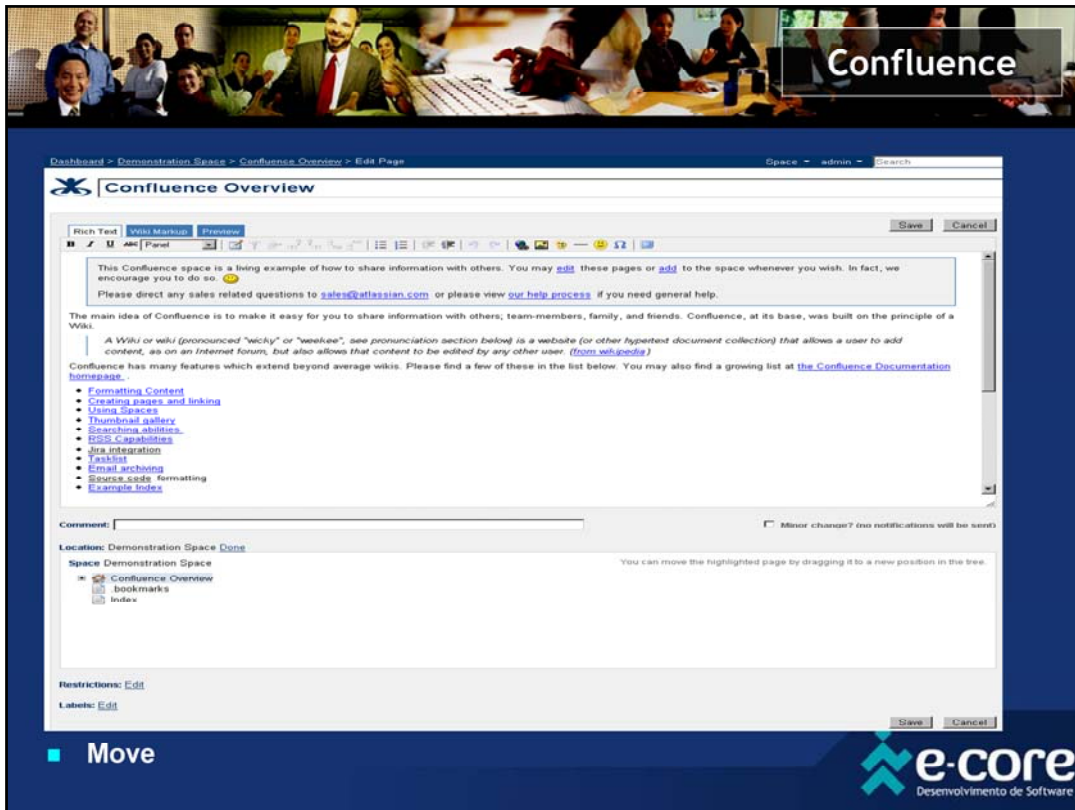
**Copy option:** Link para opção de cópia de conteúdo



Copy option: tela com opções de cópia de conteúdo



**Move option:** Link para opção de mover a página

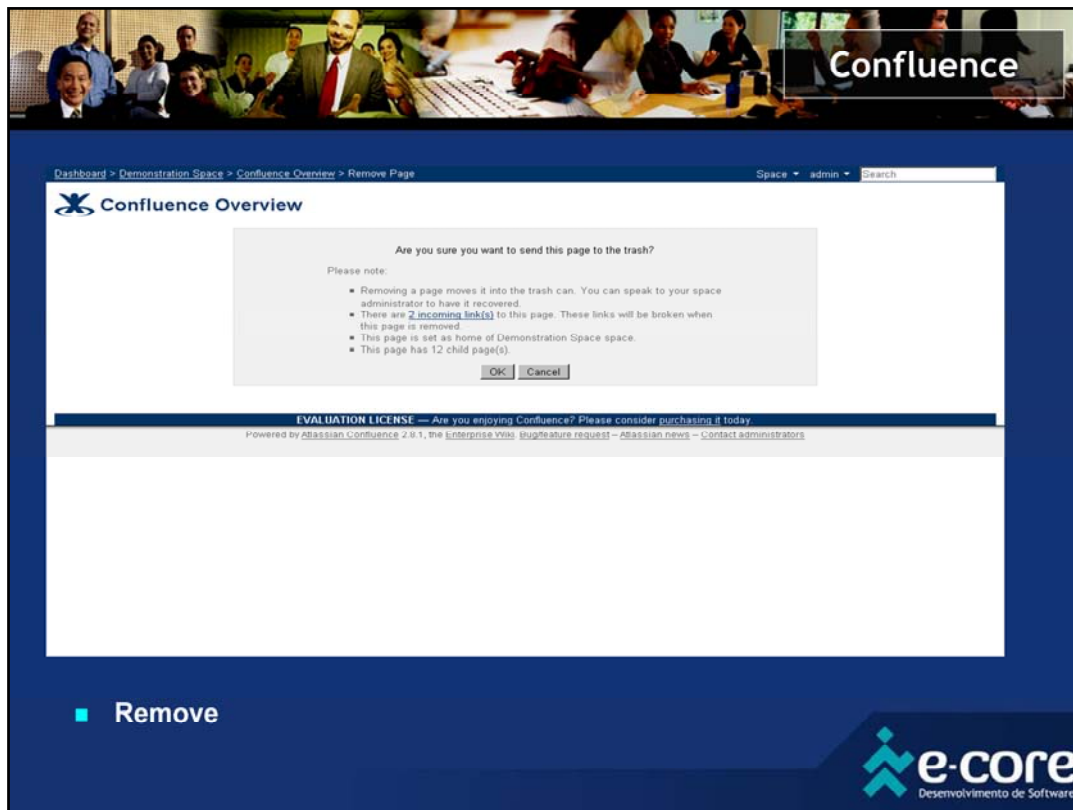


**Move option:** tela com opções para movimentar a página para outro espaço.



**Remove option:** Link para opção de remover conteúdos





**Remove option:** Tela com opção de cancelar ou prosseguir com a remoção



## Exercícios:

- 1 - Criar uma página dentro do Space 'Demonstration Space'.
- 2 - Criar uma notícia dentro do Space 'Demonstration Space'.
- 3 - Anexar arquivos à página criada.
- 4 - Adicionar comentários às páginas criadas pelos outros colegas.
- 5 - Verificar o histórico de alterações e comparar duas versões distintas.
- 6 - Anexar arquivos à página criada.
- 7 - Tornar a página criada como favorita.
- 8 - Verificar no Dashboard se a página está como favorita (abaixo do Recently Updated).

# Confluence Administração





**Administration option:** A tela de administração é a interface para gerenciar e configurar o Confluence.

**-Configuration**

**-Look and fell**

**-Administration**

**-Security**



**General Configuration option:** Tela para visualizar e modificar configurações gerais do confluence

### Site Configuration

Opção de configurar a aparência e comportamento do site como um todo. O mais importante é o **Servidor Base de URL**, que **deve** ser definido para ser acessível externamente através de uma URL utilizada pelo do confluence.

### Feature Settings

Algumas funcionalidades são instaladas como plugins, e precisam ser habilitadas ou desabilitadas através da tela de administração opção plugins.

### Security and Privacy

Definições de gerenciamento de privacidade e segurança de usuário.

### Formatting and International Settings

Opção de troca de linguagem.

### Attachment Settings

Configuração de permissão de uso de anexos.

### Connection Timeouts

Edição de timeouts de conexão

Esta tela permite a você gerenciar a configuração geral de Confluence. **Título do Site:** Permite a você especificar o título do site que irá aparecer na barra de título do browser. Padrão: Confluence

**Homepage do Site:** Permite a você configurar a homepage do site na qual usuários serão direcionados quando eles se logam. Padrão: Dashboard

**Mensagem de Boas-Vindas do Site:** Permite a você configurar a mensagem de boas vindas para o site/dashboard. A não definição da homepage do site irá conduzir para a mensagem padrão.

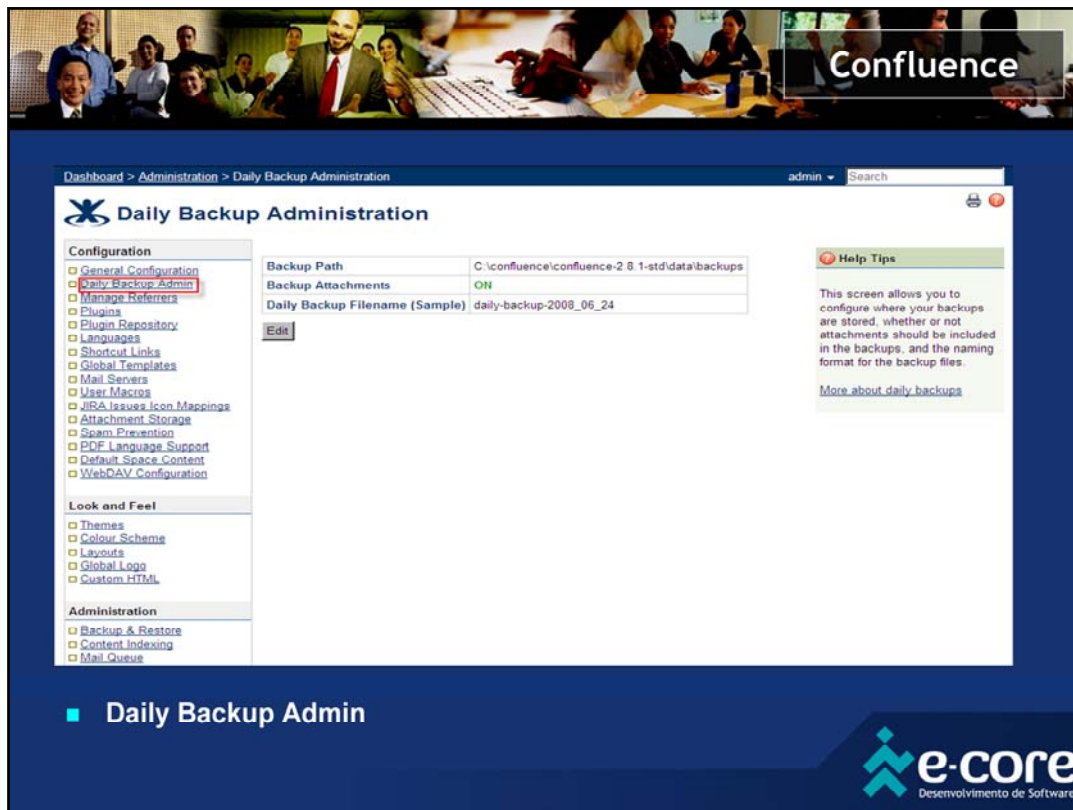
**Visualizar Espaço Ir para Espaço de Browse:** Determina se o request de visualização de Espaço deve ser direcionado para uma homepage do espaço ou para a página de Espaço de Browse. Padrão: OFF

**Site Support Address:** O endereço default de mail que o administrador criou para pedido de suporte.

**Ativar Edição de Rich Text:** A edição de Rich Text está ativada por padrão. Você pode desabilitá-lo aqui. Padrão: ON

**Usuários visualizam o Editor de Rich Text Editor por padrão** A ativação de Rich Text como o modo padrão de editar no site. Padrão: ON

**Links do Camel Case:**



## Daily Backup Admin option

Esta tela permite a você configurar onde os seus backups são armazenados, se os anexos devem ou não serem incluídos nos backups, e o formato de nome para os arquivos de backup.



## Manage Referrers option

### Gravar Consultas Externas:

A escolha desta opção previne que links externos sejam mostrados no site.

Padrão: OFF

### Excluded External Referrer Prefixes:

Isto permite a você especificar Urls que você deseja excluir da lista de consultores externos mostrados na aba 'Info' de uma página. Domínio de nomes separados por estes caracteres: espaço, aba, nova linha, dois pontos e ponto e vírgulas.



## Plugins option

Esta tela exibe os plug-ins ativos instalados para esta instalação de Confluence.

Opção para fazer o upload de qualquer plug-in novo ou desativar qualquer plug-in ativo.



**Confluence**

Dashboard Administration > Atlassian Plugin Repository admin Search

**Atlassian Plugin Repository**

Configuration

- General Configuration
- Daily Backup Admin
- Manage Referrers
- Plugins
- Plugin Repository**
- Languages
- Shortcut Links
- Global Templates
- Mail Servers
- User Macros
- JIRA Issues Icon Mappings
- Attachment Storage
- Spam Prevention
- PDF Language Support
- Default Space Content
- WebDAV Configuration

Look and Feel

- Themes
- Colour Scheme
- Layouts
- Global Logo
- Custom HTML

Available Plugins Upload

You are currently in **offline mode** but can **switch to online mode** at any time.

All Plugins [dropdown] [input: enter search terms here] All Categories [dropdown]

Plugin Name	Support	Install	Enabled	Configure
Add Content Menu Sections — Atlassian Software Systems	Atlassian	System Plugin	<input checked="" type="checkbox"/>	Configure
Admin Sections — Atlassian Software Systems	Atlassian	System Plugin	<input checked="" type="checkbox"/>	Configure
Advanced Macros — Atlassian Software Systems	Atlassian	Static Plugin	<input checked="" type="checkbox"/>	Configure
Attachment Actions — Atlassian Software Systems	Atlassian	System Plugin	<input checked="" type="checkbox"/>	Configure
Attachment Extractors — Atlassian Software Systems	Atlassian	Static Plugin	<input checked="" type="checkbox"/>	Configure
Basic Macros — Atlassian Software Systems	Atlassian	Static Plugin	<input checked="" type="checkbox"/>	Configure
BloggingRPC — Atlassian Software Systems	Unsupported	Bundled Plugin	<input checked="" type="checkbox"/>	Configure
Chart Plugin — Atlassian Software Systems Pty Ltd	Unsupported	Bundled Plugin	<input checked="" type="checkbox"/>	Configure
Clickr Theme — Atlassian Software Systems Pty Ltd	Unsupported	Bundled Plugin	<input checked="" type="checkbox"/>	Configure

■ Plugin Repository

**e-core**  
Desenvolvimento de Software

## Plugin Repository option

Tela para visualizar quais plugins estão disponíveis para a versão utilizada do confluence, com aba para fazer upload do arquivo: Inserir a URL do arquivo .jar relativo ao plugin a ser instalado ou o caminho absoluto do local aonde o arquivo esta armazenado





**Language option:** Tela com opção para troca das linguagens disponíveis para o confluence.

Como default o confluence utiliza o inglês, tendo opção para francês e alemão.

**Configuration**

- General Configuration
- Daily Backup Admin
- Manage Referrers
- Plugins
- Plugin Repository
- Language
- Shortcut Links**
- Global Templates
- Mail Servers
- User Macros
- JIRA Issues Icon Mappings
- Attachment Storage
- Spam Protection
- PDF Language Support
- Default Space Content
- WebDAV Configuration

**Look and Feel**

- Themes
- Colour Scheme
- Layouts
- Global Logo
- Custom HTML

**Administration**

- Backup & Restore
- Content Indexing
- Mail Queue
- Cache Statistics
- SnipSnap Import
- License Details
- System Information
- Support Request
- Logging and Profiling
- Global Activity
- Trusted Applications

**Security**

- Manage Users
- Manage Groups
- Global Permissions

Shortcut links can help you compose links to your favourite websites with greater ease. They do that by storing the portion of the URL that doesn't change. For example, most google searches look like the following:

| `http://www.google.com/search?q=`

To link to a google search, you can simply use:

| `[searchterms@Google]`

Which is equivalent to linking to:

| `http://www.google.com/search?q=searchterms`

If the portion of the URL that changes is not at the end, use '%s' to mark it. For example, you could make a shortcut to link to commercial websites:

| `http://www.%s.com`

You can specify the default text of links that use the shortcut in the 'Default Alias' field. As with the 'Expanded Value', you can use '%s'. For example, with the google search, you could use a default alias of:

| `"Search for %s using Google"`

**Add Shortcut**

Key:

Expanded Value:

Default Alias:

Key	Expanded Value	Default Alias	Operations
cache	http://www.google.com/search?q=cache:		Remove
imdb	http://us.imdb.com/Title?		Remove
googlegroups	http://groups.google.com/groups?q=		Remove
google	http://www.google.com/search?q=		Remove
dictionary	http://www.dict.org/bin/Dict?Database="&Form=Dict1&Strategy="&Query=		Remove

**Shortcut links**

**e-core**  
Desenvolvimento de Software

**Shortcut links option:** Tela para configuração de links de atalho dentro do confluence



**Global templates option:** Esta tela mostra os templates atualmente definidos para este site. Adicione um novo template ou edite um template existente usando a marcação regular de Confluence.

\*Templates são páginas pré-definidas que pode serem usadas como protótipos por todo o site.



## Mail servers option

Esta tela permite definir uma sessão de e-mail na versão Confluence Standalone.

Dashboard > Administration > User Macros

## User Macros

Quick and easy formatting macros that users can insert into pages

- [Create a User Macro](#)

There are currently no user macros defined.

### Help Tips

User Macros are simple templates defined by Confluence Administrators. Macros defined here are made available to all users when editing pages.

Use user macros to generate boiler-plate messages or automate commonly-repeated markup.

[More about user macros](#)

■ **User macros**

<http://confluence.atlassian.com/display/DOC/Working+with+Macros>

**e-core**  
Desenvolvimento de Software

**User macros option:** Macros de Usuário são simples templates definidos pelos Administradores de Confluence. Macros definidos aqui são colocados disponíveis para todos os usuários quando editando páginas.

Macros de usuário podem ser utilizadas para gerar mensagens prontas ou automatizar marcações comumente repetidas.

**Configuration**

- General Configuration
- Daily Backup Admin
- Manage Referrers
- Plugins
- Plugin Repository
- Languages
- Shortcut Links
- Global Templates
- Mail Servers
- User Macros
- JIRA Issues Icon Mappings**
- Attachment Storage
- Spam Prevention
- PDF Language Support
- Default Space Content
- WebDAV Configuration

**Look and Feel**

- Themes
- Colour Scheme
- Layouts
- Global Logs
- Custom HTML

**Administration**

- Backup & Restore
- Content Indexing
- Mail Queue
- Cache Statistics
- Snapshot Import
- License Details
- System Information
- Support Request
- Logging and Profiling
- Global Activity
- Trusted Applications

**Security**

- Manage Users
- Manage Groups
- Global Permissions

**Add icon mapping**

Jira entity (e.g. Bug, Closed, Blocker)

Icon filename (e.g. status\_frozen.gif)

**Help Tips**

If you are using the {jiraissues} macro to retrieve information from a JIRA server, use this screen to tell Confluence where to find the icons for any custom statuses or issue types you have configured in JIRA. Ensure that the icon with that filename is located in the /images/icons directory of the JIRA server.

[More about JIRA issues mapping](#)

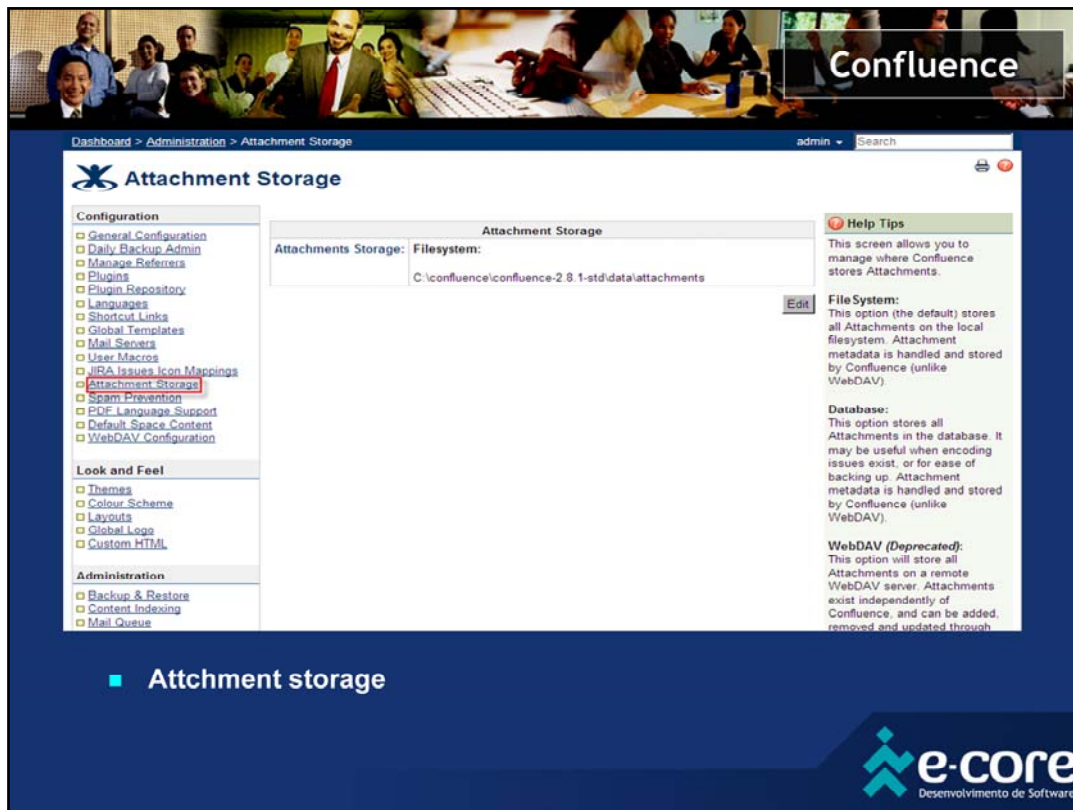
Jira entity	Icon filename
<input type="checkbox"/> Task	task.gif
<input type="checkbox"/> Trivial	priority_trivial.gif
<input type="checkbox"/> Resolved	status_resolved.gif
<input type="checkbox"/> Critical	priority_critical.gif
<input type="checkbox"/> Assigned	status_assigned.gif
<input type="checkbox"/> Open	status_open.gif
<input type="checkbox"/> New Feature	newfeature.gif
<input type="checkbox"/> Bug	bug.gif
<input type="checkbox"/> Closed	status_closed.gif
<input type="checkbox"/> Unassigned	status_unassigned.gif
<input type="checkbox"/> Minor	priority_minor.gif
<input type="checkbox"/> Major	priority_major.gif
<input type="checkbox"/> In Progress	status_inprogress.gif
<input type="checkbox"/> Blocker	priority_blocker.gif
<input type="checkbox"/> Sub-task	issue_subtask.gif
<input type="checkbox"/> Reopened	status_reopened.gif
<input type="checkbox"/> Need Info	status_needinfo.gif
<input type="checkbox"/> Improvement	improvement.gif

**JIRA Issues icon mappings**

**e-core**  
Desenvolvimento de Software

**JIRA Issues icon mappings option:** Para o funcionamento de macro {jiraissues} para reverter informação do servidor JIRA, esta tela pode ser utilizada para comunicar o Confluence onde encontrar os ícones para qualquer status customizados ou tipos de resultados que você tenha configurado em JIRA. É necessário que o ícone com o nome de arquivo esteja localizado no diretório /images/icons de JIRA server.





**Attachment storage option:** Esta tela permite gerenciar onde o Confluence armazena os Anexos.

### **Sistema de Arquivo:**

Esta opção (o padrão) armazena todos os Anexos no sistema de arquivos local. Metadata de Anexo é manuseada e armazenada por Confluence (diferente WebDAV).

### **Banco de Dados:**

Esta opção armazena todos os Anexos no banco de dados. Isto pode ser útil quando existirem erros de encoding, ou para facilitar o back up. Metadata de Anexo é manuseada e armazenada pelo Confluence (diferente WebDAV).

### **WebDAV:**

Esta opção irá armazenar todos os Anexos em na remoção de servidor WebDAV. Anexos existem independentemente de Confluence, e podem ser adicionados, removidos e atualizados através do protocolo WebDAV normal.

### **Observar:**

Escolher um método de armazenamento diferente da configuração atual irá solicitar uma migração de um armazenador de dados para um outro.



**Spam prevention option:** Tela para ativação ou desativação de controle de prevenção de spam.

Quando Captcha está ativo, usuários que tentam acessar as contas, editar páginas ou deixar comentários, são solicitados a lerem algum texto sobre a imagem e digitar isto no formulário.

**Ativar Captcha se:**

Confluence está aberto para acesso público

Você estiver tendo problemas com edições maliciosas ou spam.

**Desativar Captcha se:**

Você estiver executando Confluence particularmente.

\*Captcha é o termo técnico para um teste que pode distinguir um ser humano de um agente automatizado como um espião web ou um robô.



The image shows a screenshot of the Confluence administration interface. At the top, there is a banner with the Confluence logo and a group of people. Below the banner, the navigation path is "Dashboard > Administration > Configure PDF Language Support". The main content area is titled "Configure PDF Language Support" and shows the "PDF Language Support" option selected in the left-hand menu. The main content area displays "Verdana installed (default)." and instructions on how to install a font for another language. There is a text input field and a "Procurar..." button. Below the input field is an "Install" button. A note at the bottom of the main content area states: "Please Note: Confluence can only store one font file at any one time. If you already have a font installed, uploading will override it." The bottom of the screenshot features a blue footer with the text "PDF language support" and the e-core logo (Desenvolvimento de Software).

**PDF language support option:** Tela para configurar suporte ao formato de arquivo PDF

■ **Default content screen**

**Default content screen option:** Esta página permite personalizar o que aparece na página de um espaço quando ele for criado. Customizações serão aplicadas aos espaços criados somente depois de ter feito as suas alterações. Espaços já existentes permanecerão inalterados.

Dashboard > WebDAV Configuration

admin | Search

## WebDAV Configuration

WebDAV allows you to access Confluence content as if it were a folder in your computers file system.

### Configuration

- General Configuration
- Daily Backup Admin
- Manage References
- Plugins
- Plugin Repository
- Languages
- Shortcut Links
- Global Templates
- Mail Services
- User Macros
- JIRA Issues Icon Mappings
- Attachment Storage
- Spam Prevention
- PDF Language Support
- Default Space Content
- WebDAV Configuration**

### Look and Feel

- Themes
- Colour Scheme
- Layouts
- Global Logo
- Custom HTML

### Administration

- Backup & Restore
- Content Indexing
- Mail Queue

### Permissions

If an option is turned off, it is turned off for all users. If a setting is turned on, standard Confluence permissions will be applied to determine if an action is permitted.

	Create/Move	Edit	Delete
Pages	<input checked="" type="checkbox"/>	<input checked="" type="checkbox"/>	<input checked="" type="checkbox"/>
Attachments	<input checked="" type="checkbox"/>	<input checked="" type="checkbox"/>	<input checked="" type="checkbox"/>

### Virtual Files and Folders

To enable access to extra information about Confluence content, various virtual files and folders are available.

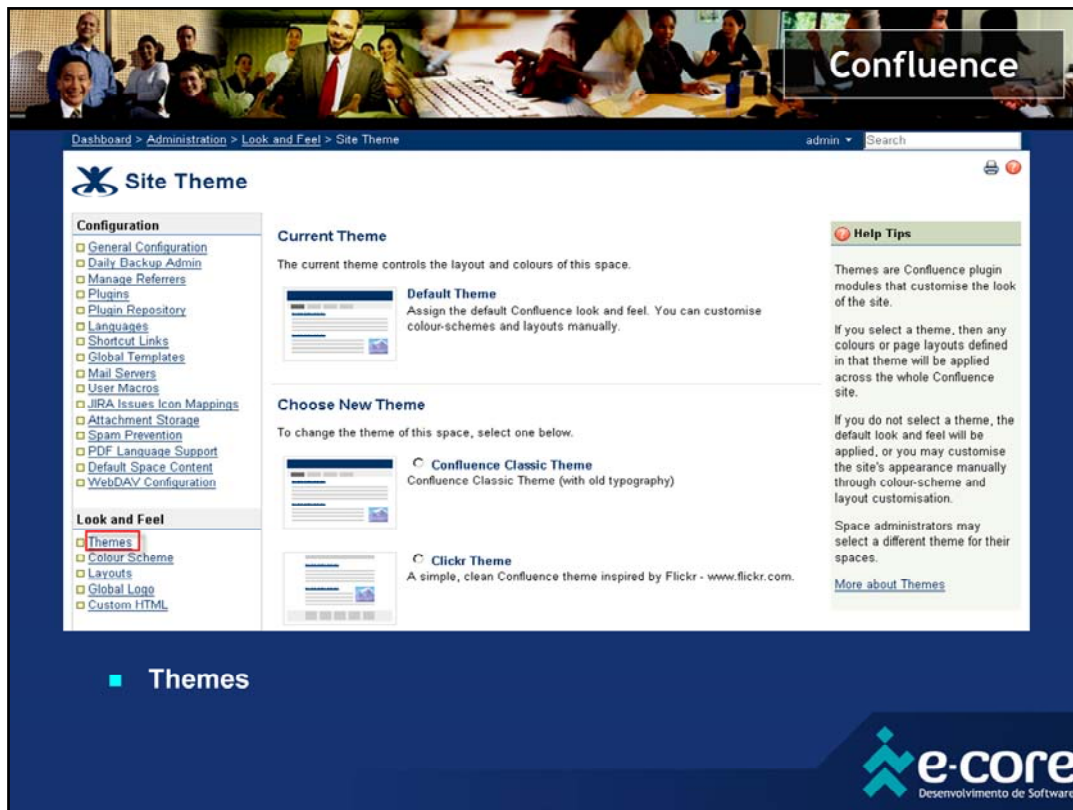
	.url file	@exports	@versions
Pages	<input checked="" type="checkbox"/>	<input checked="" type="checkbox"/>	<input checked="" type="checkbox"/>

Save

■ WeDAV configuration

e-core  
Desenvolvimento de Software

**WeDAV configuration option:** WebDAV permite o acesso ao conteúdo do Confluence como se fosse uma pasta de um sistema de arquivos de computadores. Opções de permissões sobre páginas, arquivos anexos e pastas e arquivos virtuais.



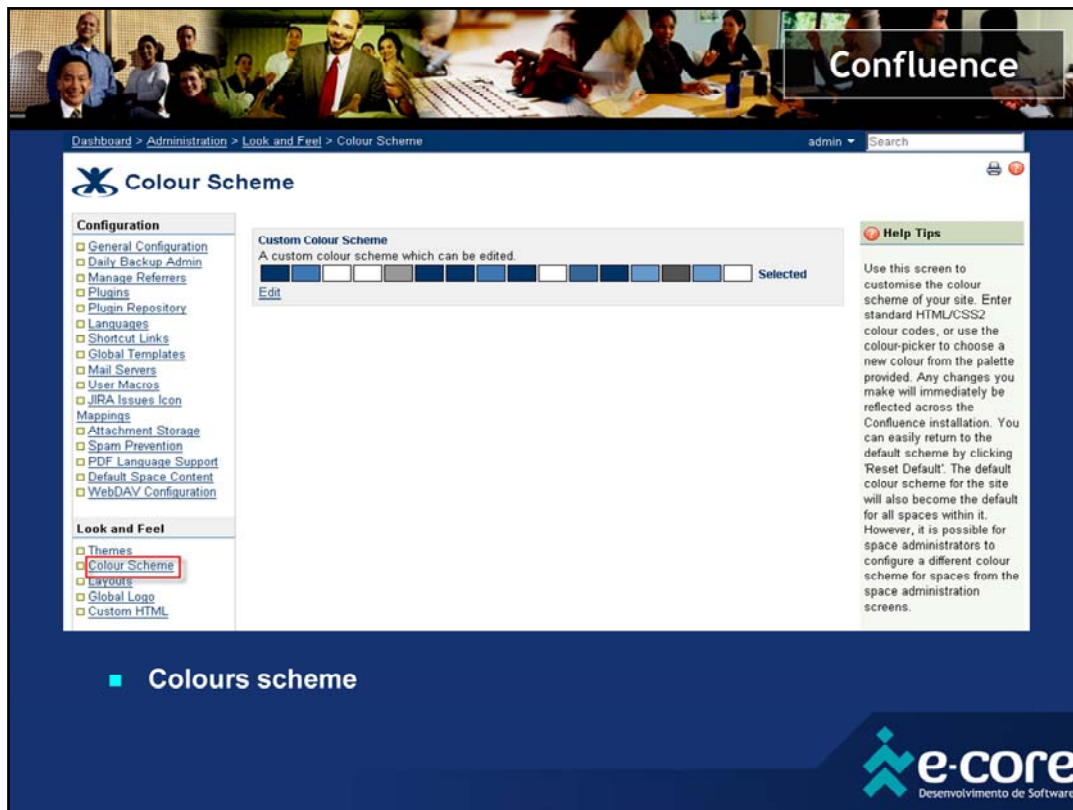
**Site themes option:** Tela para configuração de temas de aparência pré-definidos.

Opção de selecionar um tema, então qualquer cor ou layout de página definido naquele tema serão aplicados por todo site Confluence.

Não selecionando um tema, a aparência padrão será aplicada, possível customizar a aparência do site manualmente através de esquemas de cor e customização de layout.

Administradores de espaço podem selecionar um tema diferente para os seus espaços.

\*Temas são módulos de plugins de Confluence que customizam a aparência do site.

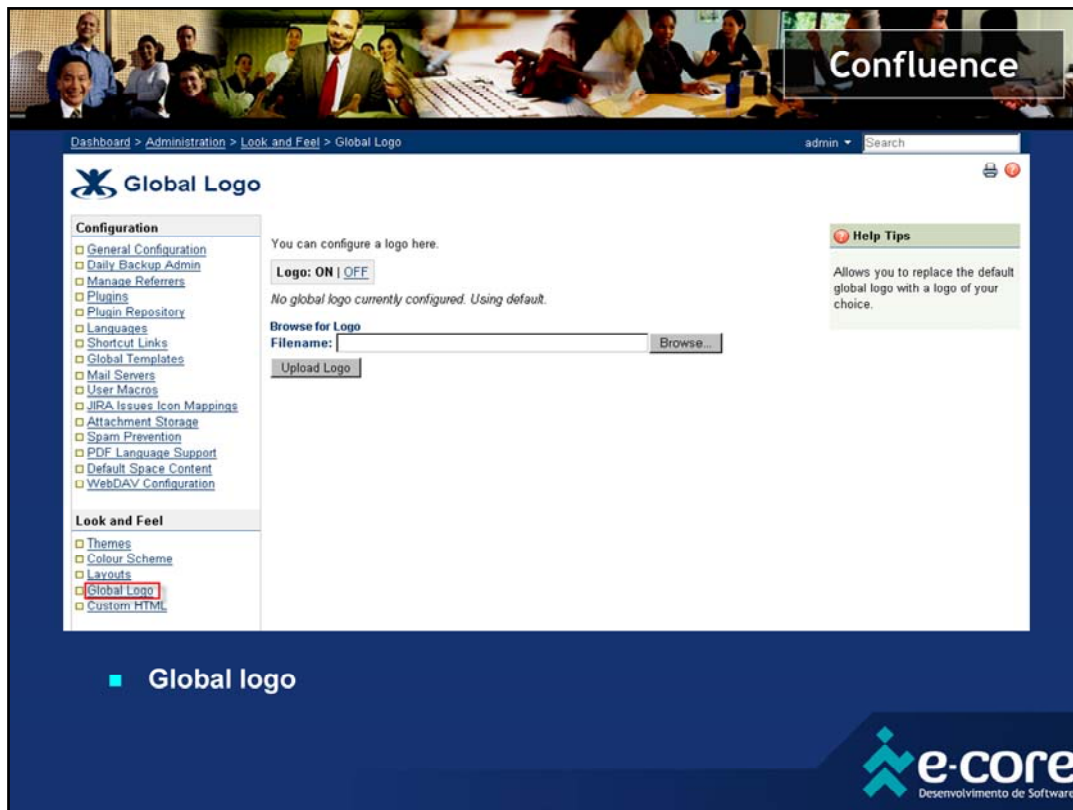


**Colours scheme option:** Tela para customizar o esquema de cores do site.

Entre códigos de cores padrão HTML/CSS2, ou use o seletor de cor para escolher uma nova cor da paleta provida.

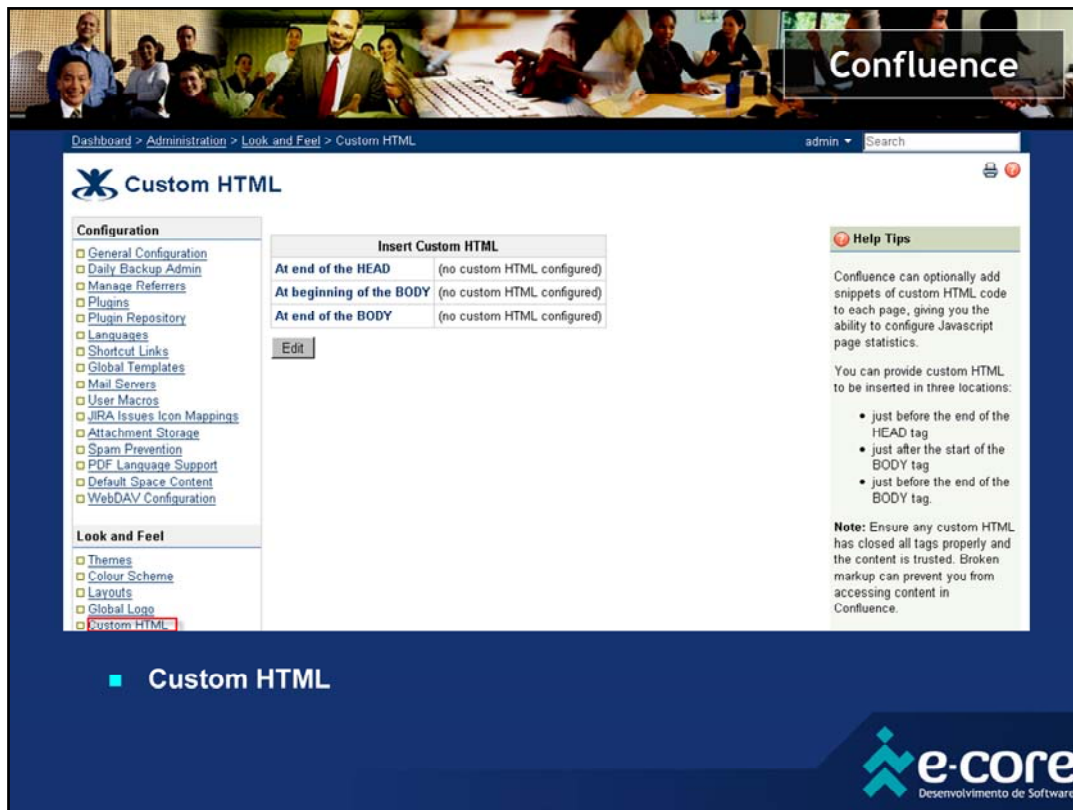
Qualquer mudança feita será imediatamente refletida por toda a instalação de Confluence.

É possível retornar para o esquema padrão clicando em 'Retomar Padrão'. O esquema de cor padrão para o site também se tornará o padrão para todos os espaços dentro dele. Entretanto, é possível para administradores de espaço configurarem diferentes esquemas de cor para espaços pelas telas de administração de espaços.



**Global logo option:** Tela para substituir o logo padrão global com um logo à escolha.





**Custom HTML option:** Tela para, opcionalmente, adicionar snippets de código HTML customizado para cada página, dando a você a habilidade de configurar estatísticas de página Javascript.

Opção de prover HTML customizado para serem inseridos em três locais:

exatamente antes do final da tag HEAD

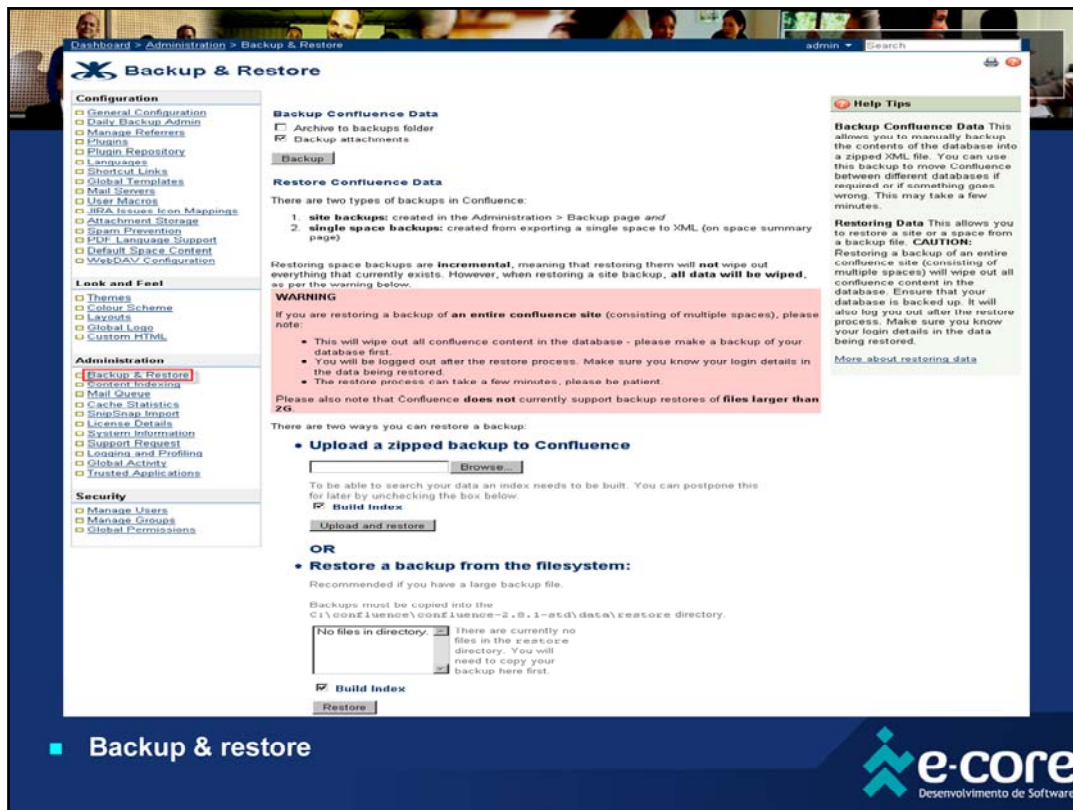
exatamente antes do final da tag BODY

exatamente antes do final da tag BODY.

\* Certificar-se de que qualquer HTML customizado tenha as suas tags fechadas de forma correta e o conteúdo é seguro. Markups quebrados podem impedir o acesso ao conteúdo de parte do Confluence.

Alguns temas customizados podem não suportar a inserção de HTML customizado

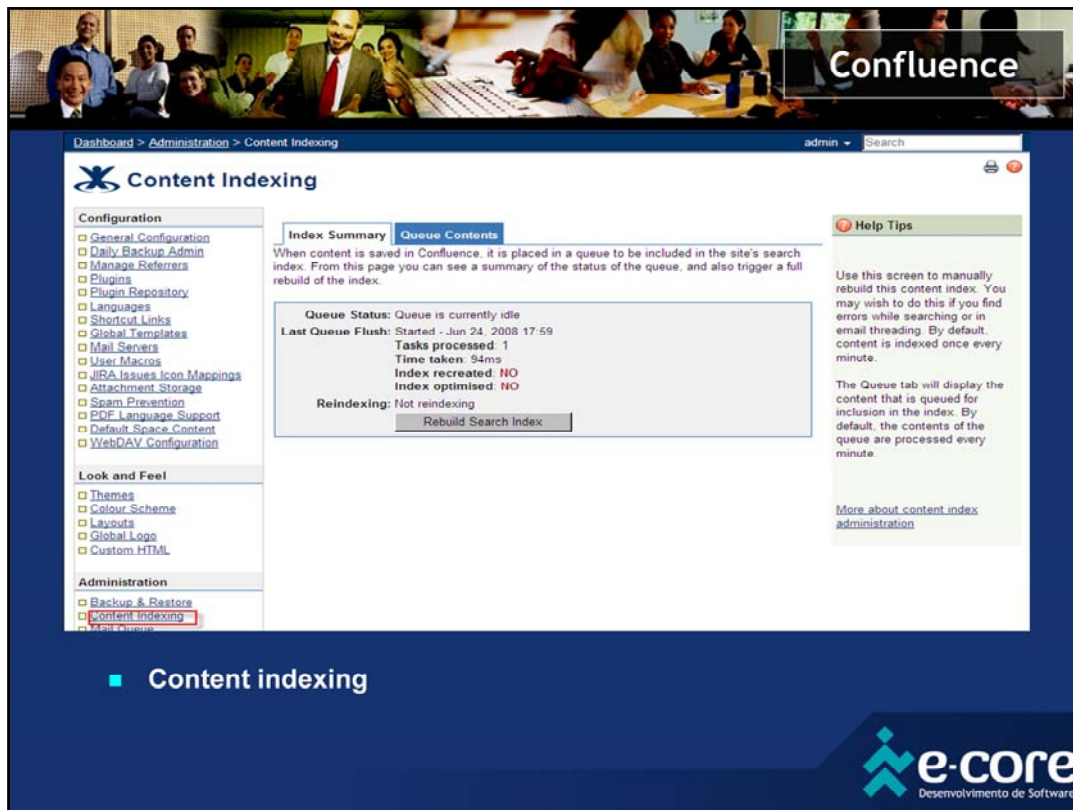




**Backup & restore option:** Tela que permite fazer backup manual dos conteúdos do banco de dados dentro de um arquivo XML zipado. É possível utilizar este backup para mover o Confluence entre diferentes bancos de dados em caso de necessidade. Isto pode levar alguns minutos.

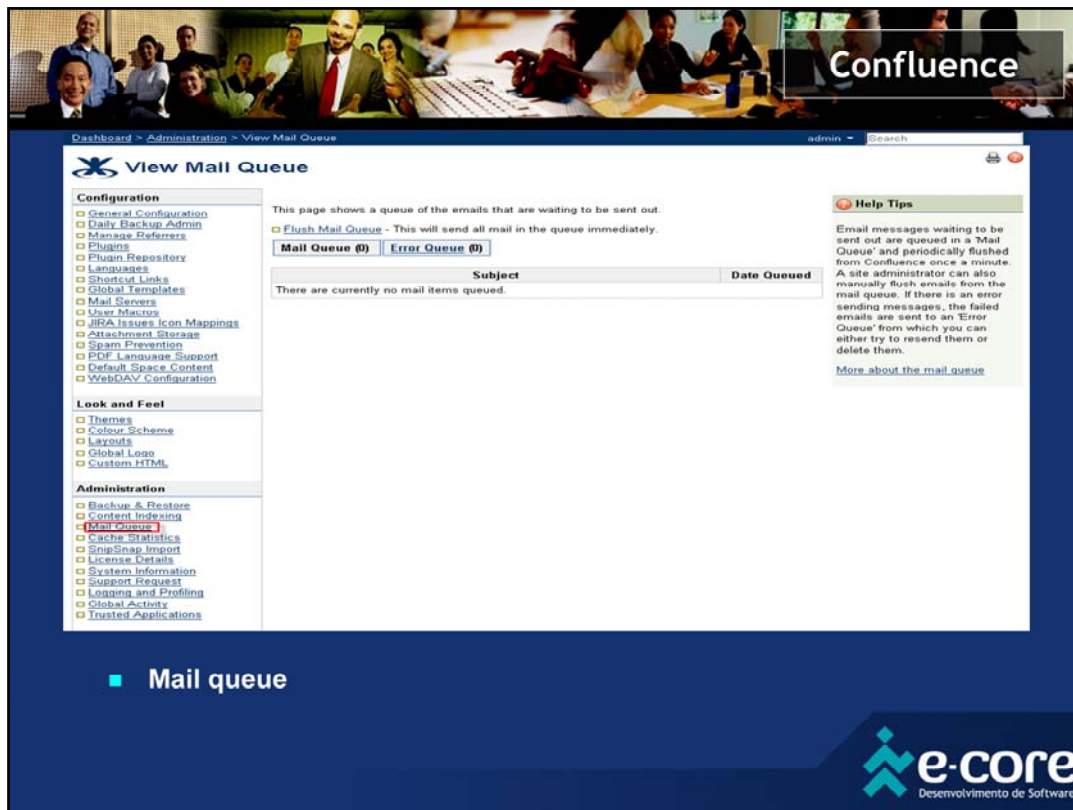
Restaurar Dados permite a restauração de um site ou um espaço a partir de um arquivo de backup.

\*Restaurando um backup de um site inteiro de Confluence (consistindo de múltiplos espaços) irá apagar todo o conteúdo de Confluence no banco de dados. É necessário um backup do banco de dados. Necessário saber os detalhes dos dados de logins em questão que estão sendo restaurados.



**Content indexing option:** Tela para reconstruir manualmente os índices de conteúdo. Possível fazer este procedimento ao se encontrar erros ao fazer buscas ou em uma threading de e-mail.

A aba de Fila mostra que o conteúdo que está na fila para inclusão no índice. Por padrão, o conteúdo da fila é processado a cada minuto.



**View Mail queue option:** Tela para visualização das mensagens de e-mail aguardando para serem enviadas na 'Fila de Correio' e periodicamente descarregadas de Confluence a cada minuto.

Um administrador de site também pode descarregar manualmente e-mails da fila de correio.

Dashboard > Administration > Cache Statistics


## Cache Statistics

This page displays statistics about Confluence's internal caches. You may wish to tune cache sizes and expiration policies to improve memory usage or performance. [More about Cache Statistics](#)

Display: Simple | [Advanced](#)

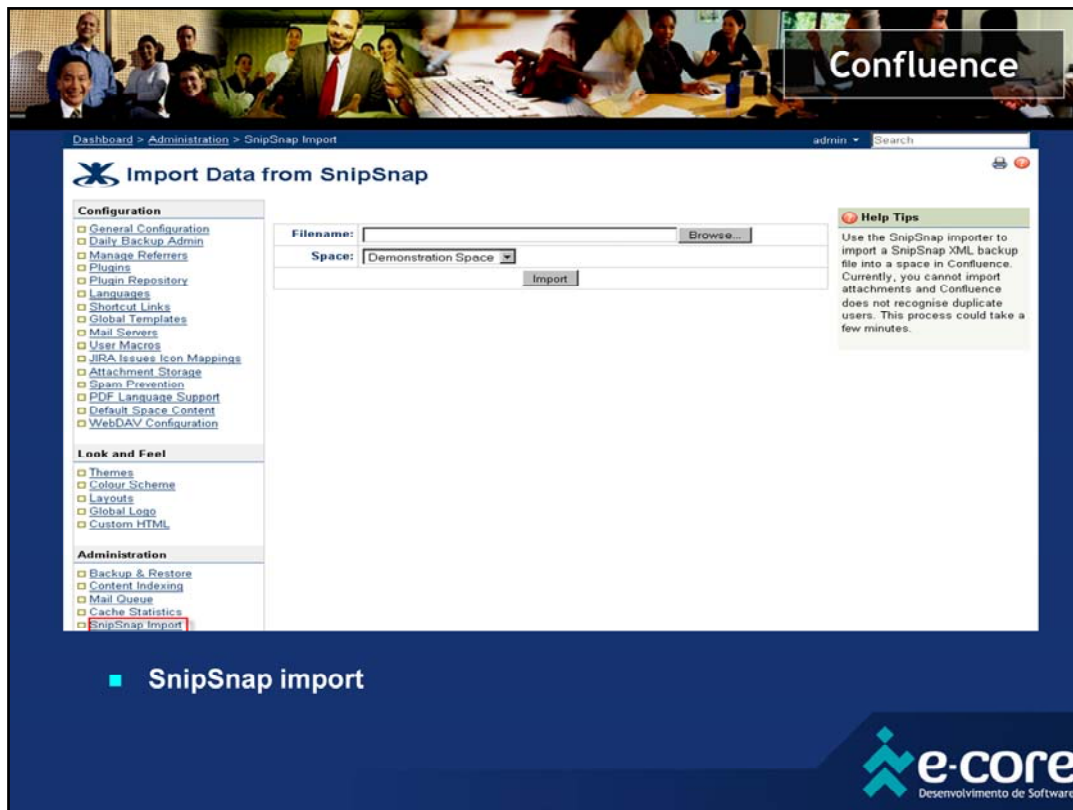
Name	Percent Used	Effectiveness	Flush
Attachments	2%	86%	<a href="#">Flush</a>
Cluster Safety Numbers	0%	99%	<a href="#">Flush</a>
Comment Relationships	0%	85%	<a href="#">Flush</a>
Content Attachments	0%	85%	<a href="#">Flush</a>
Content Bodies	1%	73%	<a href="#">Flush</a>
Content Body Mappings	1%	67%	<a href="#">Flush</a>
Content Label Mappings	0%	80%	<a href="#">Flush</a>
Content Links (Outgoing)	0%	50%	<a href="#">Flush</a>
Content Objects	0%	91%	<a href="#">Flush</a>
Content Properties	0%	0%	<a href="#">Flush</a>
Database Queries	5%	64%	<a href="#">Flush</a>
Decorators	4%	57%	<a href="#">Flush</a>
Groups	0%	33%	<a href="#">Flush</a>
Inherited Content Permissions	0%	91%	<a href="#">Flush</a>
Internationalisation Bean Factories	0%	99%	<a href="#">Flush</a>
Label Content Mappings	0%	75%	<a href="#">Flush</a>
Labels	0%	87%	<a href="#">Flush</a>
Locks	0%	99%	<a href="#">Flush</a>
Object Timestamps	0%	2%	<a href="#">Flush</a>
Page Children	1%	45%	<a href="#">Flush</a>
Page Comments	0%	69%	<a href="#">Flush</a>
Pages	1%	92%	<a href="#">Flush</a>
Permission Set Collections in Content Entity Objects	0%	83%	<a href="#">Flush</a>
Settings (Persistence)	4%	99%	<a href="#">Flush</a>
Space Permissions	0%	0%	<a href="#">Flush</a>
Spaces	0%	87%	<a href="#">Flush</a>
UI Templates	37%	84%	<a href="#">Flush</a>
User Authorized URLs	0%	61%	<a href="#">Flush</a>
Users	0%	0%	<a href="#">Flush</a>

**Cache statistics**



Desenvolvimento de Software

**Cache statistics option:** Tela para visualização os valores utilizados de memória cachê pelo confluence



**Import data from SnipSnap option:** Tela para o uso do importador SnipSnap para importar um arquivo de backup XML SnipSnap dentro do espaço em Confluence.

\*Este processo pode tomar alguns minutos.

**Confluence**

Dashboard > Administration > License Details

**License Details**

**Configuration**

- General Configuration
- Daily Backup Admin
- Manage Referrers
- Plugins
- Plugin Repository
- Languages
- Shortcut Links
- Global Templates
- Mail Servers
- User Macros
- JIRA Issues Icon Mappings
- Attachment Storage
- Spam Prevention
- PDF Language Support
- Default Space Content
- WebDAV Configuration

**Look and Feel**

- Themes
- Colour Scheme
- Layouts
- Global Logo
- Custom HTML

**Administration**

- Backup & Restore
- Content Indexing
- Mail Queue
- Cache Statistics
- SnipSnap Import
- License Details

This page shows your current licensing information.  
You can use the form below to update the license Confluence is running with.

<b>Organisation</b>	e-Core
<b>Date Purchased</b>	Jun 24, 2008
<b>License Type</b>	Confluence: Evaluation
<b>Licensed Users</b>	900 (1 signed up currently)
	<input type="button" value="Refresh"/>
<b>License Expiration</b>	Your evaluation expires in <b>28 days, 23 hours</b> .
<b>Server ID</b>	ABB-FXV2-KF8T-UMP3 (Atlassian sales or support may ask you to provide this ID)
<b>License</b>	<div style="border: 1px solid gray; height: 40px;"></div>
	<input type="button" value="Save"/>

**Help Tips**

This screen shows you how many users your Confluence instance is licensed to support (and how many are currently registered), and how much time remains in your one-year support and upgrades period (for full licenses) or 30-day trial (for trial licenses). You can update your license here.

■ License details

**e-core**  
Desenvolvimento de Software

**License details option:** Tela para visualização e upgrade de licenças para o confluence.

Dashboard > Administration > View System Information

## View System Information

**Configuration**

- General Configuration
- Daily Backup Admin
- Manage References
- Plugins
- Plugin Repository
- Languages
- Shortcut Links
- Global Templates
- Mail Servers
- User Macros
- JIRA Issues Icon Mappings
- Attachment Storage
- Spam Prevention
- PDF Language Support
- Default Space Content
- WebDAV Configuration

**Look and Feel**

- Themes
- Colour Scheme
- Layouts
- Global Logo
- Custom HTML

**Administration**

- Backup & Restore
- Content Indexing
- Mail Queue
- Cache Statistics
- SnapSnap Import
- License Details
- System Information
- Support Request
- Logging and Profiling
- Global Activity
- Trusted Applications

**Security**

- Manage Users
- Manage Groups
- Global Permissions

System Information	
System Date	Quinta-feira, 26 Jun 2008
System Time	18:46:03
System Favourite Colour	Myrtle
Java Version	1.5.0_13
Java Vendor	Sun Microsystems Inc.
JVM Version	1.0
JVM Vendor	Sun Microsystems Inc.
JVM Implementation Version	1.5.0_13-b05
Java Runtime	Java(TM) 2 Runtime Environment, Standard Edition
Java VM	Java HotSpot(TM) Client VM
User Name	ffemandes
User Timezone	GMT
Operating System	Windows XP 5.1
OS Architecture	x86
Filesystem Encoding	Cp1252

Java VM Memory Statistics	
Total Memory	166 MB
Free Memory	65 MB
Used Memory	100 MB

**Memory Graph** 39 % Free

Runtime Information	
Database Dialect	net.sf.hibernate.dialect.HSQLDialect
Database Connection URL	jdbc:hsqldb:C:/confluence/confluence-2.8.1-std/data/database/confluencedb
Database Driver Name	org.hsqldb.jdbcDriver
Database Driver Version	1.8
Database Connection Transaction Isolation	Read committed
Database name	HSQL Database Engine
Database version	1.8.0
Database Latency	0 ms
Application Server	Apache Tomcat/5.5.23
Servlet Version	2.4
Server Base Url	http://localhost:8080
Confluence Home	c:/confluence/confluence-2.8.1-std/data
Uptime	2 hours, 46 minutes, 14 seconds
Confluence Version	2.8.1
Build Number	1322

**System information**

**System information option:** Tela para visualização das informações e características do sistema.



Dashboard > Administration > Raise Support Request

admin Search

## Raise Support Request

**Configuration**

- General Configuration
- Daily Backup
- Admin
- Manage Referrals
- Plugins
- Plugin Repository
- Languages
- Shortcut Links
- Global Templates
- Mail Servers
- User Macros
- JIRA Issues Icon
- Mappings
- Attachment Storage
- Spam Prevention
- PDF Language
- Support
- Default Space
- Content
- WebDAV
- Configuration

**Look and Feel**

- Themes
- Colour Scheme
- Layouts
- Global Logo
- Custom HTML

**Administration**

- Backup & Restore
- Content Indexing
- Mail Queue
- Cache Statistics
- SnipSnap Import
- License Details
- System Information
- Support Request
- Logging and

### Support Request

There is no mail server configured so the support request will not be sent.  
You can configure a mail server [here](#).

Complete as much information as you can and then click Send to send your request to Atlassian Confluence Support. Please be patient when submitting this form. It may take a few minutes depending on how long it takes to export your data to a file.

**To:**

**CC:**

Enter a comma-separated list of email addresses.

**\*Subject:**

Enter a one line summary of the problem.

**\*Description:**

**Existing Support Request:**

To create a new support request, simply leave this field blank.  
Or To attach the information on this page to an existing support request, please enter the relevant issue key (eg. CSF-12345).

**\*Contact Name:**

**\*Contact Email:**

**Contact Phone Number:**

Your Confluence logs and the following additional information about your Confluence installation will be sent along with the support request

**Environment Information**

Raise support request option: Tela para pedido de suporte

**Logging and profile**

**Logging and profile option:** Tela de configuração de perfil de gravação de log  
 \*Obs: qualquer mudança que feita não é persistida e será perdida quando o Confluence for reiniciado.

**Performance profiling:**

Registra a velocidade das páginas, e pode ajudar com diagnóstico de problemas de performance. Não deve ficar habilitado por longos períodos porque o resultado são grandes arquivos de log.

**SQL Logging:**

Deve ser habilitado apenas com suporte da Atlassian.

**Log4j Logging:**

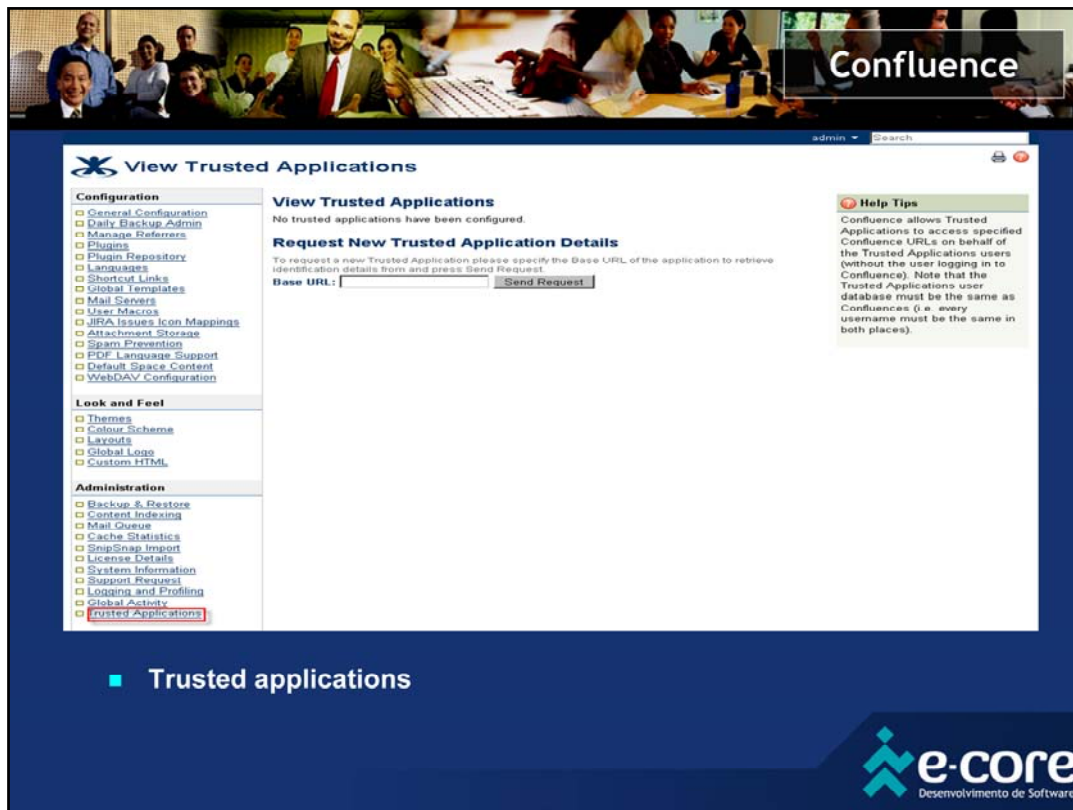
A opção *Production* profile pode ser utilizado como default.

A opção *Diagnostic* profile grava mais informações , útil para solucionar erros. Este profile proporciona um pequeno overhead na performance.

A opção *Custom* permite especificar qual opção deve ser gravada para procurar determinados registros, normalmente configurado com o suporte da Atlassian.



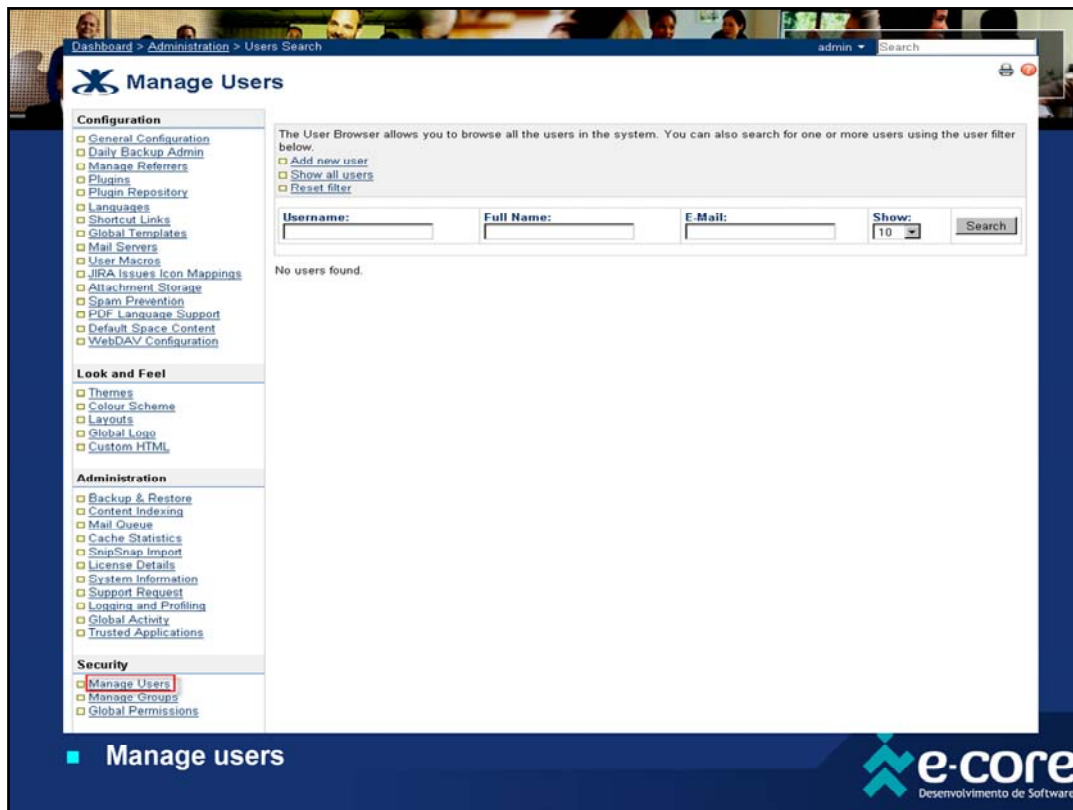
**Global activity option:** Tela com opção de visualizar graficamente quantas vezes, páginas e notícias foram vistos durante o atual período de tempo e visualizar quantas páginas, notícias e comentários foram criados ou atualizados durante o atual período de tempo.



### View trusted applications option:

Confluence permite que aplicações confiáveis tenham acesso a URLs especificados do Confluence em nome de aplicações confiáveis de usuários (sem o usuário efetuar o login para Confluence).

\*Obs: cada usuário deve ser o mesmo em ambas bases de dados.



**Manage users option:** Tela com opção de acesso a todos os usuários do sistema.

Opções:

-**Add new user:** Adicionar novo usuário

-**Show all users:** Mostrar todos os usuários

-**Reset filter:** Limpar filtro

-**Search:** Pesquisar por um ou mais usuários usando filtros

Dashboard > Administration > Manage Groups

admin Search

## Manage Groups

**Configuration**

- General Configuration
- Daily Backup Admin
- Manage Referers
- Plugins
- Plugin Repository
- Languages
- Shortcut Links
- Global Templates
- Mail Servers
- User Macros
- JIRA Issues Icon Mappings
- Attachment Storage
- Spam Prevention
- PDF Language Support
- Default Space Content
- WebDAV Configuration

**Look and Feel**

- Themes
- Colour Scheme
- Layouts
- Global Logo
- Custom HTML

**Administration**

- Backup & Restore
- Content Indexing
- Mail Queue
- Cache Statistics
- SnipSnap Import
- License Details
- System Information
- Support Request
- Logging and Profiling
- Global Activity
- Trusted Applications

**Security**

- Manage Users
- Manage Groups
- Global Permissions

Name	Operations
<a href="#">confluence-administrators</a>	<a href="#">Remove</a>
<a href="#">confluence-users</a>	<a href="#">Remove</a>

**Add Group**

Name:

**Help Tips**

This screen displays the existing user groups on the site and allows you to add new groups. Note that users for the groups are added from the 'Manage Users' screen.

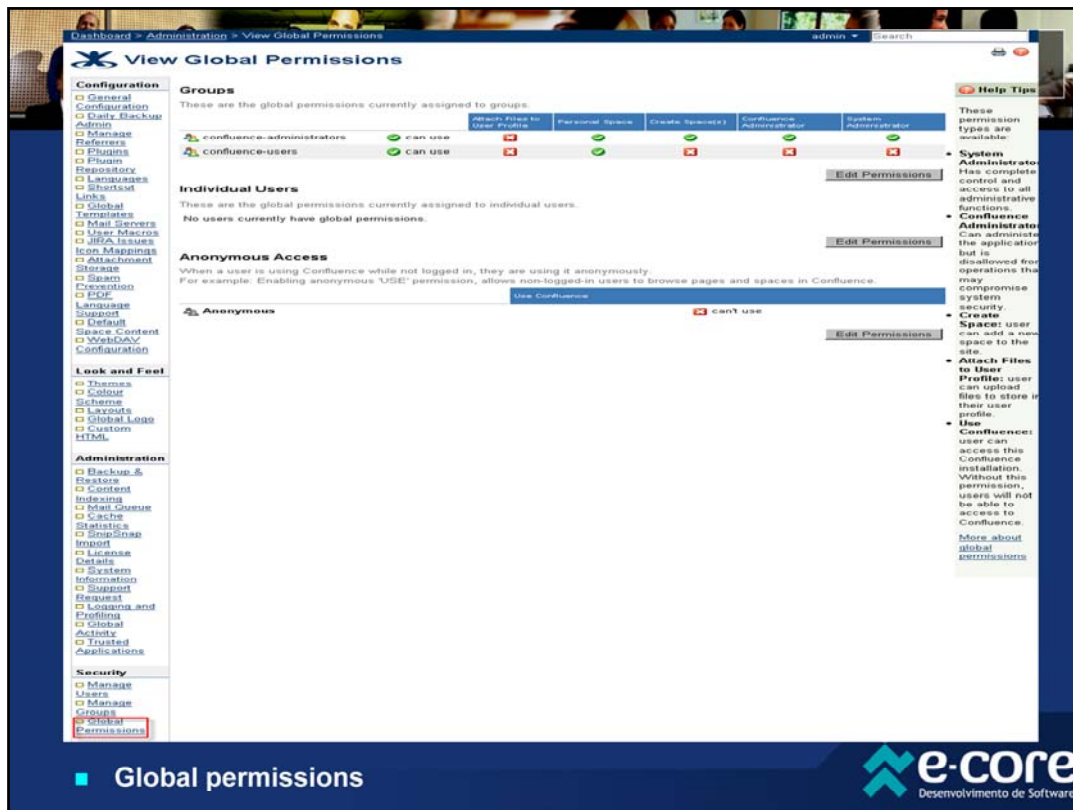
[More about groups](#)

■ Manage groups

**e-core**  
Desenvolvimento de Software

**Manage groups option:** Tela mostra os grupos de usuários existentes no site e permite adicionar novos grupos.

Usuários para os grupos são adicionados da tela de 'Administrar Usuários'.



**View global permissions option:** Tela para editar os tipos de permissão disponíveis.

**-System Administrator:** Controle e acesso completo para todas funções de administrador

**-Confluence Administrator:** Usuário ode administrar a aplicação mas não tem acesso a modificar configurações de segurança

**-Create space:** Usuário pode adicionar um novo espaço ao site

**-Attach Files to User Profile:** Usuário pode subir arquivos para armazená-los no seu perfil de usuário.

**-Confluence user:** Usuário pode acessar esta instância do Confluence.

\* Sem esta permissão, usuários não poderão acessar o Confluence





# Confluence

## Administrando Espaços e Páginas

The image shows a screenshot of the Confluence Overview page. At the top, there is a banner with a group of people and the word "Confluence". Below this, the page title is "Confluence Overview" and it is noted as "Added by Anonymous, last edited by Anonymous on Jun 24, 2008". A red arrow points to the "Space" dropdown menu in the top right corner, which is open and shows options: Pages, News, Labels, Attachments, Bookmarks, Mail, Activity, Advanced, and Space Admin. Below the main content area, there is a section titled "Space" with a sub-point: "Para ter acesso, precisa ser administrador do Space." The "e-core" logo is visible in the bottom right corner of the screenshot.

**Space option:** menu com opção de acesso a tela de space com abas de pages, news, labels, attachments, bookmarks, mail, activity, advanced options e de space admin



**Pages option:** tela com abas de pages, news, labels, attachments, bookmarks, mail, activity, advanced options e de space admin

Visualização de updates recentes:

.bookmarks

News

Example Index

Source code

Creating pages and linking

Index

Search Confluence content

Formatting Content

Using Spaces

Thumbnail gallery

RSS Capabilities

Jira integration

Confluence Overview (Home Page do Espaço)

Breadcrumb demonstration

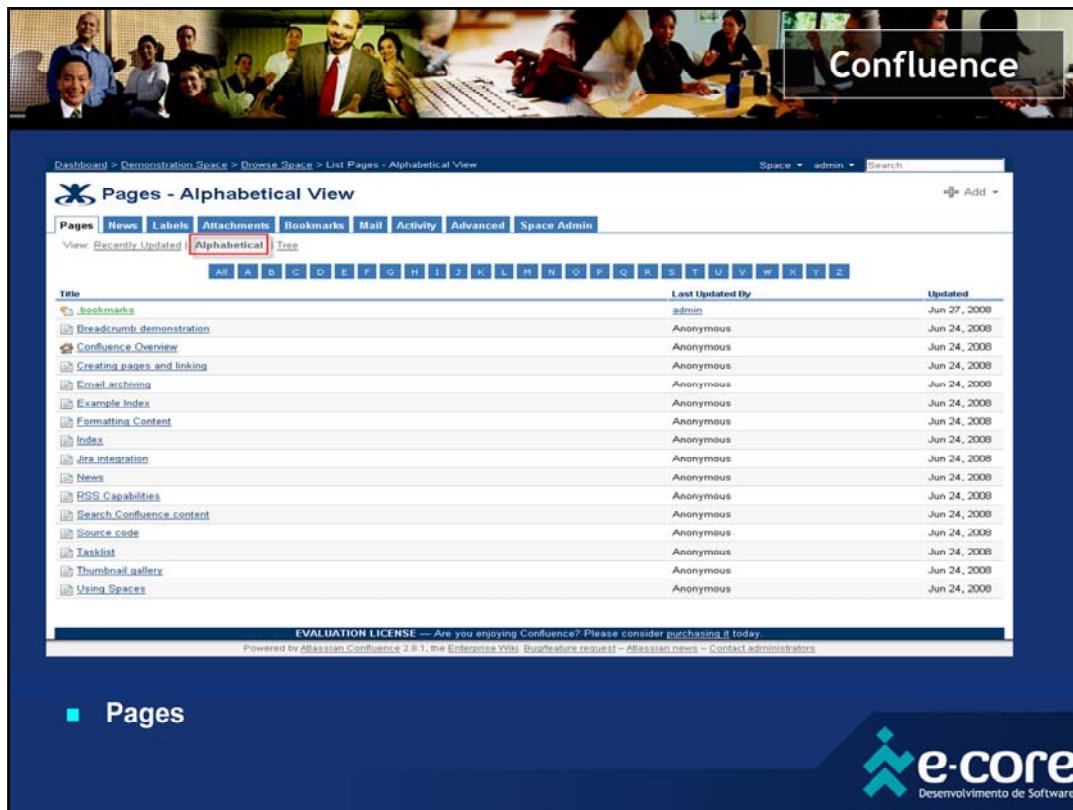
Tasklist

Email archiving

\* Links de acesso para arquivos anexos

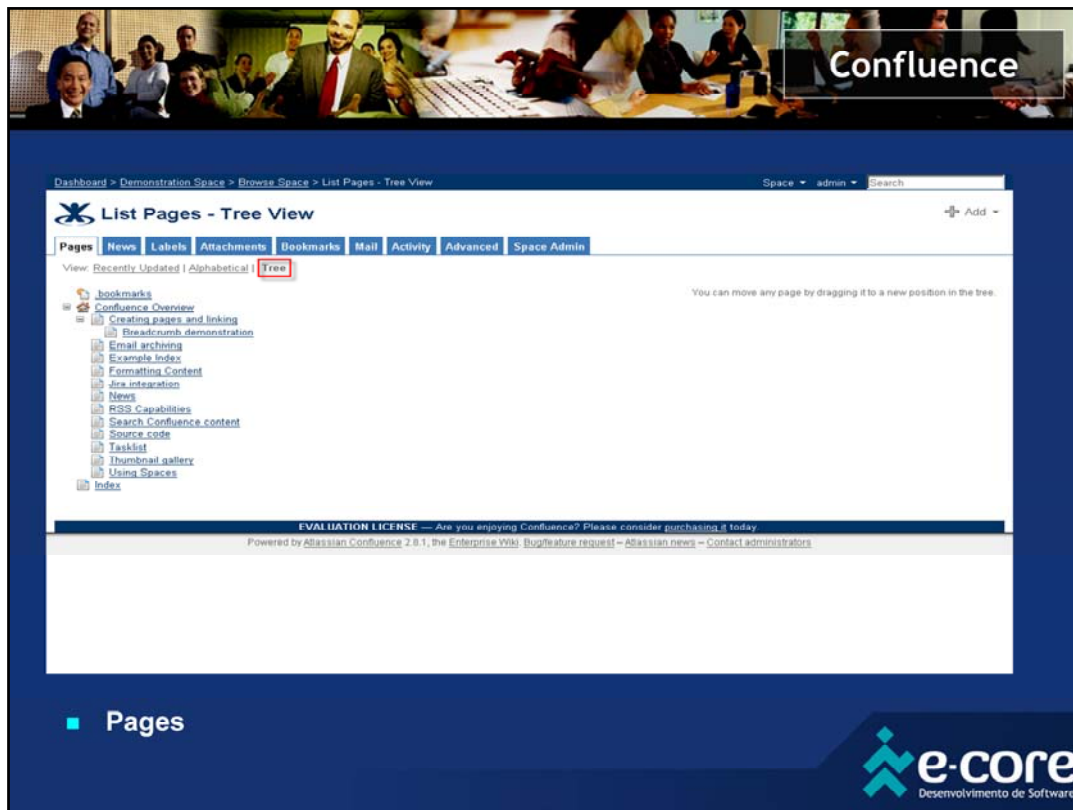
Ex: File office12.jpg

File pdfdoc.pdf



**Pages option:** tela com abas de pages, news, labels, attachments, bookmarks, mail, activity, advanced options e de space admin

Visualização de updates recentes em ordem alfabética



**Pages option:** tela com abas de pages, news, labels, attachments, bookmarks, mail, activity, advanced options e de space admin

Visualização de updates recentes em árvore

Dashboard > Demonstration Space > Browse Space > Recent News

Space admin Search

## Recent News

Pages News Labels Attachments Bookmarks Mail Activity Advanced Space Admin

2004/11/21

### Octagon blog post

Last changed: Jun 24, 2008 17:58 by Anonymous

A blog is really a piece of news, or a journal, published by a specific author.

Here is a blog with a guest appearance of the word 'octagon'. By searching for 'octagon' in the top right hand menu or by a [pre-configured search](#), blogs can be related to other pieces of content.

In Confluence, blogs are attached to spaces, not pages. Any user, if permitted by Confluence, may write blogs which other members can notice.

Confluence will even publish blogs to the internet, for anyone to read - this feature may be enabled or disabled for each user.

Read [more about Confluence and RSS here](#).

Posted at 21 Nov @ 8:16 PM by Anonymous | 0 Comments | [Edit](#)

**EVALUATION LICENSE** — Are you enjoying Confluence? Please consider [purchasing it today](#).

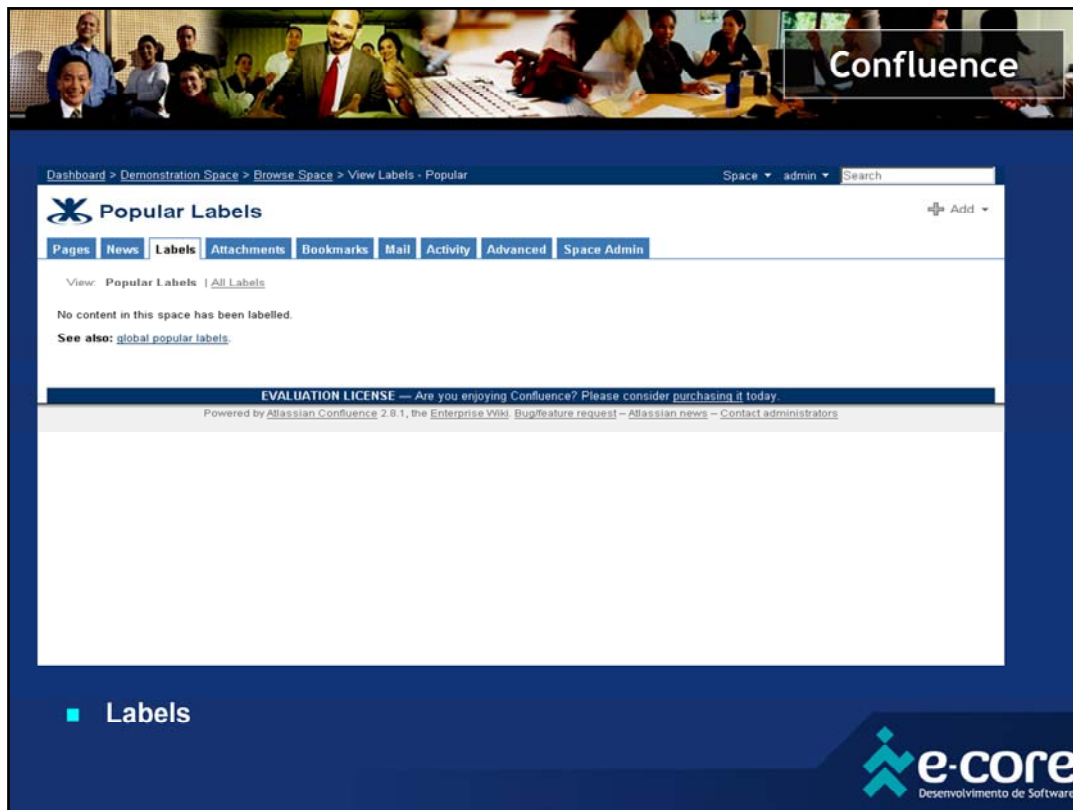
Powered by Atlassian Confluence 2.8.1, the Enterprise Wiki. [Bug/feature request](#) — [Atlassian news](#) — [Contact administrators](#)

News

**e-core**  
Desenvolvimento de Software

**Recent news option:** Tela de visualização





**Popular labels option:** Tela para visualizar as etiquetas mais populares usadas no Space. Quanto maior o texto, mais popular é a etiqueta.

Clicar em uma etiqueta para ver o conteúdo o qual está associado.

Confluence

Dashboard > Demonstration Space > Browse Space > List Attachments

Space admin Search

## List Attachments

Pages News Labels **Attachments** Bookmarks Mail Activity Advanced Space Admin

Filter By File Extension:  Go

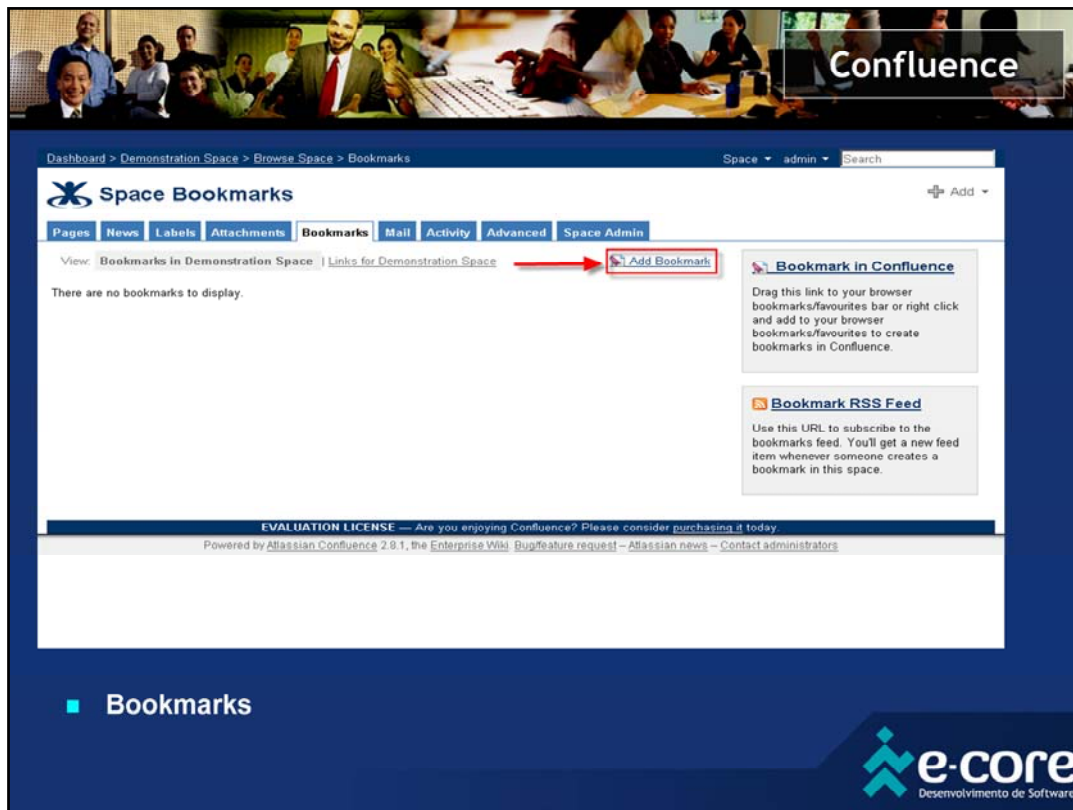
1 2 Next >>

Name	Size	Creator (Last Modifier)	Creation Date	Last Mod. Date	Attached To
<a href="#">excelspreadsheet.xls</a>	33 kb	Anonymous (modified by Anonymous)	Nov 22, 2004	Jun 24, 2008	<a href="#">Confluence Overview</a>
<a href="#">harbour.jpg</a>	11 kb	Anonymous (modified by Anonymous)	Nov 21, 2004	Jun 24, 2008	<a href="#">Confluence Overview</a>
<a href="#">harbour1.jpg</a>	93 kb	Anonymous (modified by Anonymous)	Nov 22, 2004	Jun 24, 2008	<a href="#">Thumbnail gallery</a>
<a href="#">harbour2.jpg</a>	98 kb	Anonymous (modified by Anonymous)	Nov 22, 2004	Jun 24, 2008	<a href="#">Thumbnail gallery</a>
<a href="#">harbour3.jpg</a>	93 kb	Anonymous (modified by Anonymous)	Nov 22, 2004	Jun 24, 2008	<a href="#">Thumbnail gallery</a>
<a href="#">office1.jpg</a>	94 kb	Anonymous (modified by Anonymous)	Nov 21, 2004	Jun 24, 2008	<a href="#">Thumbnail gallery</a>
<a href="#">office10.jpg</a>	95 kb	Anonymous (modified by Anonymous)	Nov 21, 2004	Jun 24, 2008	<a href="#">Thumbnail gallery</a>
<a href="#">office11.jpg</a>	99 kb	Anonymous (modified by Anonymous)	Nov 21, 2004	Jun 24, 2008	<a href="#">Thumbnail gallery</a>
<a href="#">office12.jpg</a>	94 kb	Anonymous (modified by Anonymous)	Nov 21, 2004	Jun 24, 2008	<a href="#">Thumbnail gallery</a>
<a href="#">office13.jpg</a>	94 kb	Anonymous (modified by Anonymous)	Nov 21, 2004	Jun 24, 2008	<a href="#">Thumbnail gallery</a>
<a href="#">office2.jpg</a>	96 kb	Anonymous (modified by Anonymous)	Nov 21, 2004	Jun 24, 2008	<a href="#">Thumbnail gallery</a>
<a href="#">office3.jpg</a>	90 kb	Anonymous (modified by Anonymous)	Nov 21, 2004	Jun 24, 2008	<a href="#">Thumbnail gallery</a>
<a href="#">office4.jpg</a>	89 kb	Anonymous (modified by Anonymous)	Nov 21, 2004	Jun 24, 2008	<a href="#">Thumbnail gallery</a>
<a href="#">office5.jpg</a>	100 kb	Anonymous (modified by Anonymous)	Nov 21, 2004	Jun 24, 2008	<a href="#">Thumbnail gallery</a>

■ Attachments

e-core  
Desenvolvimento de Software

List attachments option: Tela para visualizar a lista dos anexos



## Bookmarks option


Arrastar este link para o browser>bookmarks / favoritos ou clique direito e adicionar ao browser bookmarks / preferidos para criar favoritos no Confluence.

Usar esta URL para assinar o bookmark feed.

Sempre que for criado um bookmark neste espaço o um feed será direcionado.

**Confluence**

### Add Bookmark

 Title:

URL:

Space:

Description:


Labels:

**What's this about?**  
You can use this form to make a bookmark to any URL. You can save the bookmark in any space where you can create a page. You can also label a bookmark, just as you would a page. If you label a bookmark for\_spacekey, the bookmark will show up in that space. Try using bookmarks to send links to your colleagues by labelling them for\_username.

**What's a bookmarklet?**  
[Bookmark in Confluence](#)  
Drag this link to your browser bookmarks/favourites bar or right click and add to your browser bookmarks/favourites. Click it any time you want to save a bookmark to a web page. You'll come here to create a bookmark, and then return to your original page as soon as you are through.

EVALUATION LICENSE — Are you enjoying Confluence? Please consider purchasing it today.  
Powered by Atlassian Confluence 2.8.1, the Enterprise Wiki. Bug/feature request — Atlassian news — Contact administrators

■ **Add bookmarks**  
<http://confluence.atlassian.com/display/DOC/Working+with+Bookmarks>  
<http://confluence.atlassian.com/display/DOC/Adding+a+bookmark>

 **e-core**  
Desenvolvimento de Software

### **Add bookmark option:** tela para adição de bookmarks

- Opção de usar esta tela para fazer um bookmark para qualquer URL.
- É possível guardar o bookmark em qualquer espaço no qual um usuário pode criar uma página.
- Opção de marcar um bookmark, tal como se fosse uma página.
- Ao marcar um favorito for\_spacekey, o bookmark será exibido no espaço.
- Utilizar links favoritos para enviar aos usuários rotulado por \_ ~ nome de usuário.

Confluence

Dashboard > Demonstration Space > Browse Space > Mail Archive

Space admin Search

## Mail + Add

Pages News Labels Attachments Bookmarks **Mail** Activity Advanced Space Admin

No POP accounts have been configured for this space. ([Add Mail Account](#)) Delete all (4)

Sender	Subject	Date	Remove
Charles Miller	<a href="#">Re: Sample content for thread demo</a>	Nov 21, 2004	
David Loeng	<a href="#">Sample content for thread demo</a>	Nov 21, 2004	
Charles Miller	<a href="#">Test Mail to Demonstration Space</a>	Nov 21, 2004	
David Loeng	<a href="#">pentagon</a>	Nov 21, 2004	

**EVALUATION LICENSE** — Are you enjoying Confluence? Please consider [purchasing it today](#).

Powered by Atlassian Confluence 2.6.1, the Enterprise Wiki. [Bug/feature request](#) — [Atlassian news](#) — [Contact administrators](#)

**Mail**

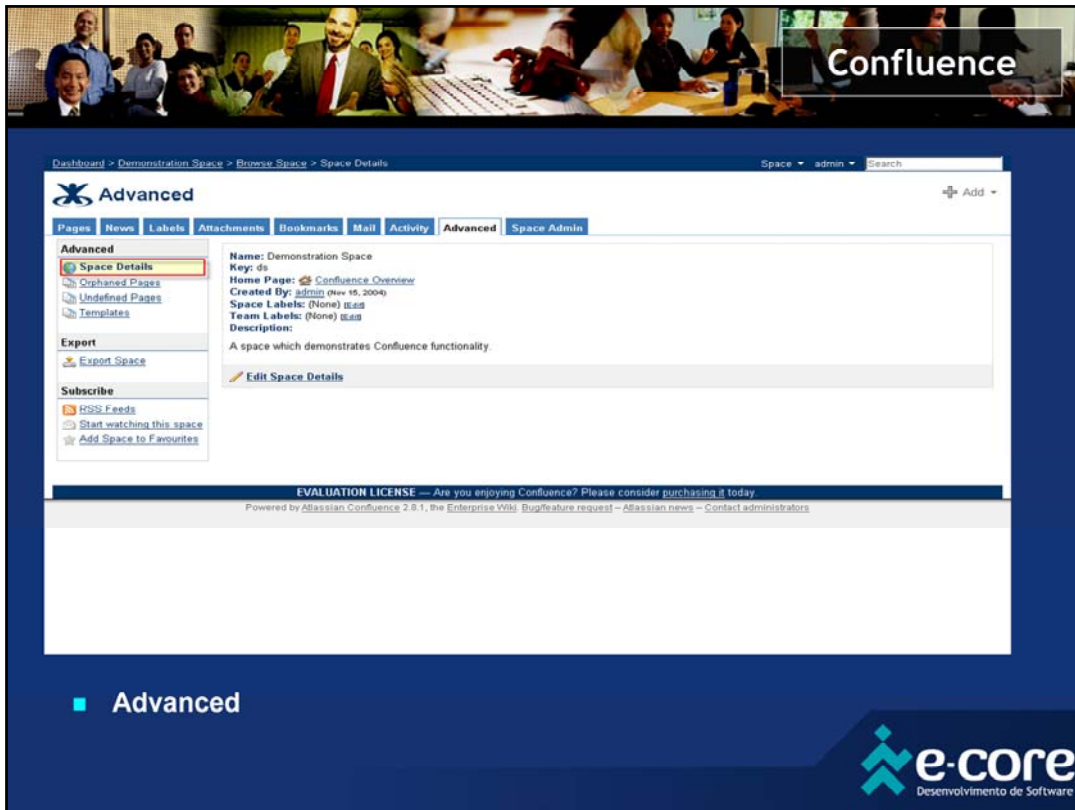
<http://confluence.atlassian.com/display/DOC/Adding+a+Mail+Account>

**e-core**  
Desenvolvimento de Software

**Mail option:** tela para adicionar ou remover contas de mail



Space activity option: tela para visualização gráfica de atividades



**Advanced option:** tela para visualização de detalhes do space



Dashboard > Demonstration Space > Overview > Orphaned Pages

Space: admin

## Orphaned Pages

This report shows all the 'orphaned' pages which are not linked to by other pages.

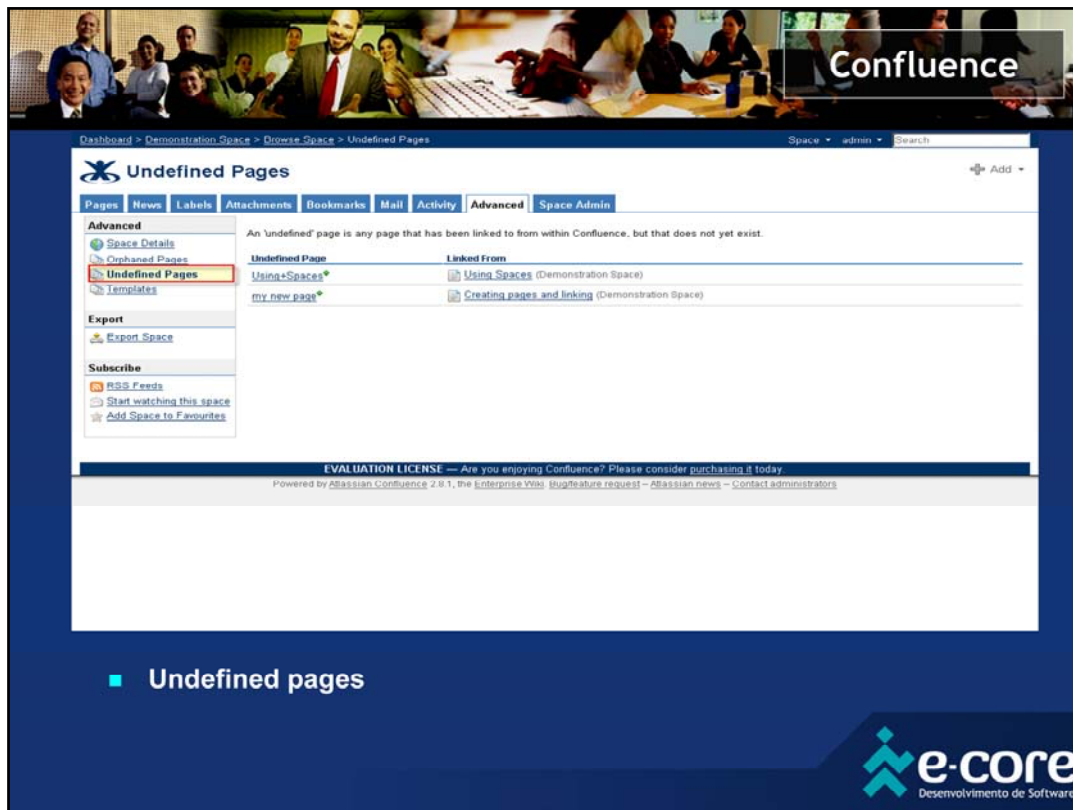
Title (Space)	Creator	Created	Last Updated By	Updated	Operations
<a href="#">Index</a> (Demonstration Space)	Anonymous	Nov 15, 2004	Anonymous	Jun 24, 2008	
<a href="#">bookmarks</a> (Demonstration Space)	admin	Jun 27, 2008	admin	Jun 27, 2008	

**EVALUATION LICENSE** — Are you enjoying Confluence? Please consider purchasing it today.  
 Powered by Atlassian Confluence 2.8.1, the Enterprise Wiki. [Bug/feature request](#) - [Atlassian news](#) - [Contact administrators](#)

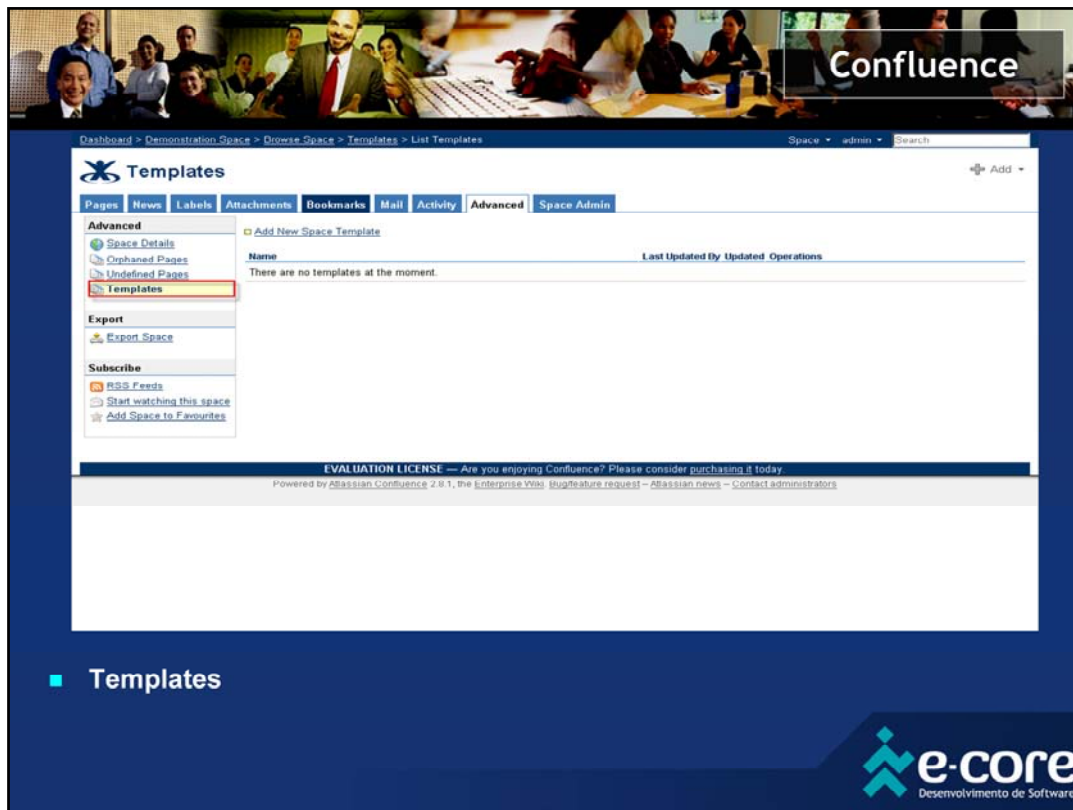
■ Orphaned pages

**e-core**  
Desenvolvimento de Software

**Orphaned pages option:** tela para visualização de páginas órfãs do space



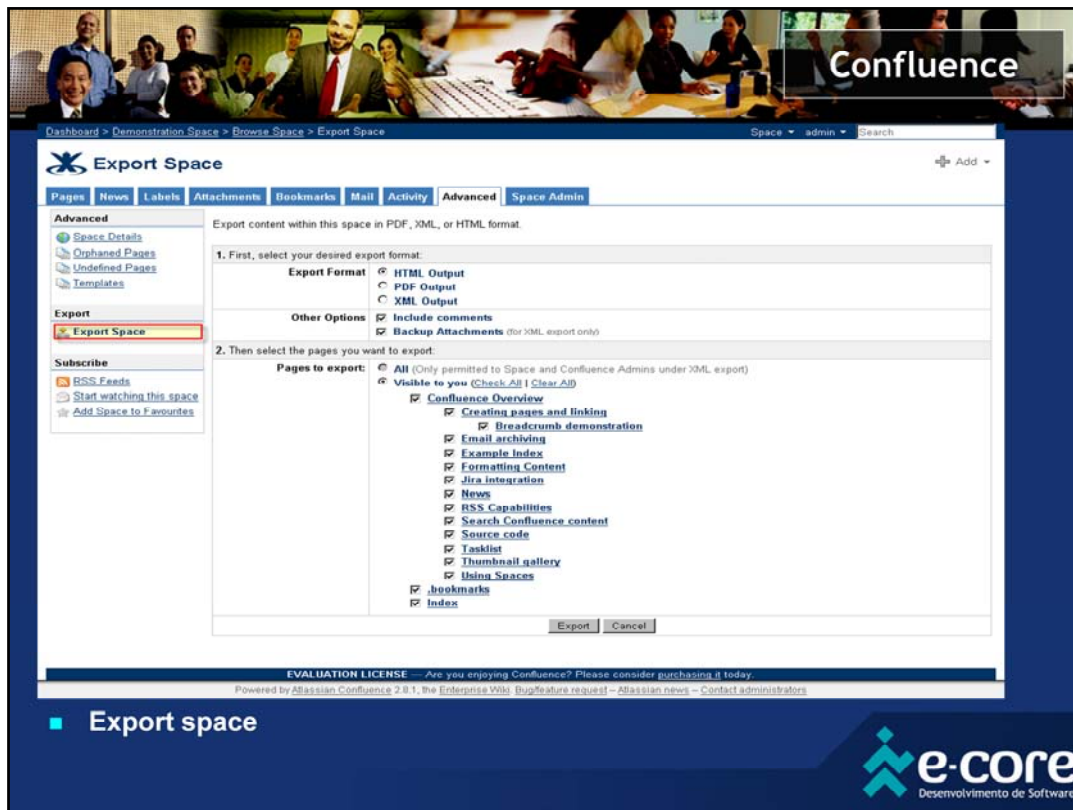
**Undefined pages option:** tela para visualização de detalhes do space



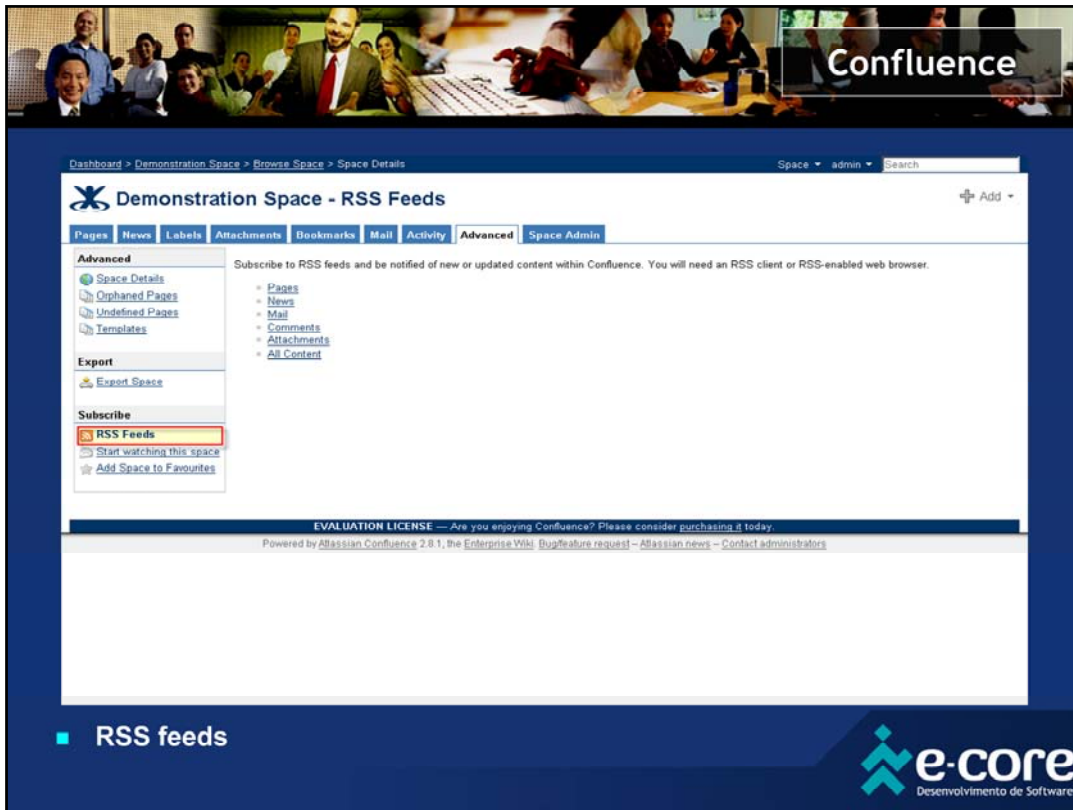
**Templates option:** tela para visualização de detalhes dos templates space

■ **Create template**  
<http://confluence.atlassian.com/display/DOC/Working+with+Templates+Overview>

**Create template option:** tela para adição de templates



**Export space option:** tela para exportação de dados de páginas



**RSS feeds option:** tela para visualização de detalhes do space

Confluence

Dashboard > Demonstration Space > Browse Space > Advanced

Space admin Search

Advanced

Pages News Labels Attachments Bookmarks Mail Activity Advanced Space Admin

Advanced

- Space Details
- Orphaned Pages
- Undefined Pages
- Templates

Export

- Export Space

Subscribe

- RSS Feeds
- Stop watching this space
- Add Space to Favourites

EVALUATION LICENSE — Are you enjoying Confluence? Please consider purchasing it today.  
Powered by Atlassian Confluence 2.5.1, the Enterprise Viki! Bug/feature request — Atlassian news — Contact administrators

Start/stop watching this space

e-core  
Desenvolvimento de Software

**Start/stop watching this space option:** link para habilitar ou desabilitar a opção 'watch'



Confluence

Dashboard > Demonstration Space > Browse Space > Advanced

Space admin Search

### Advanced

Pages News Labels Attachments Bookmarks Mail Activity **Advanced** Space Admin

**Advanced**

- Space Details
- Orphaned Pages
- Undefined Pages
- Templates

**Export**

- Export Space

**Subscribe**

- RSS Feeds
- Start watching this space
- Remove Space from Favourites**

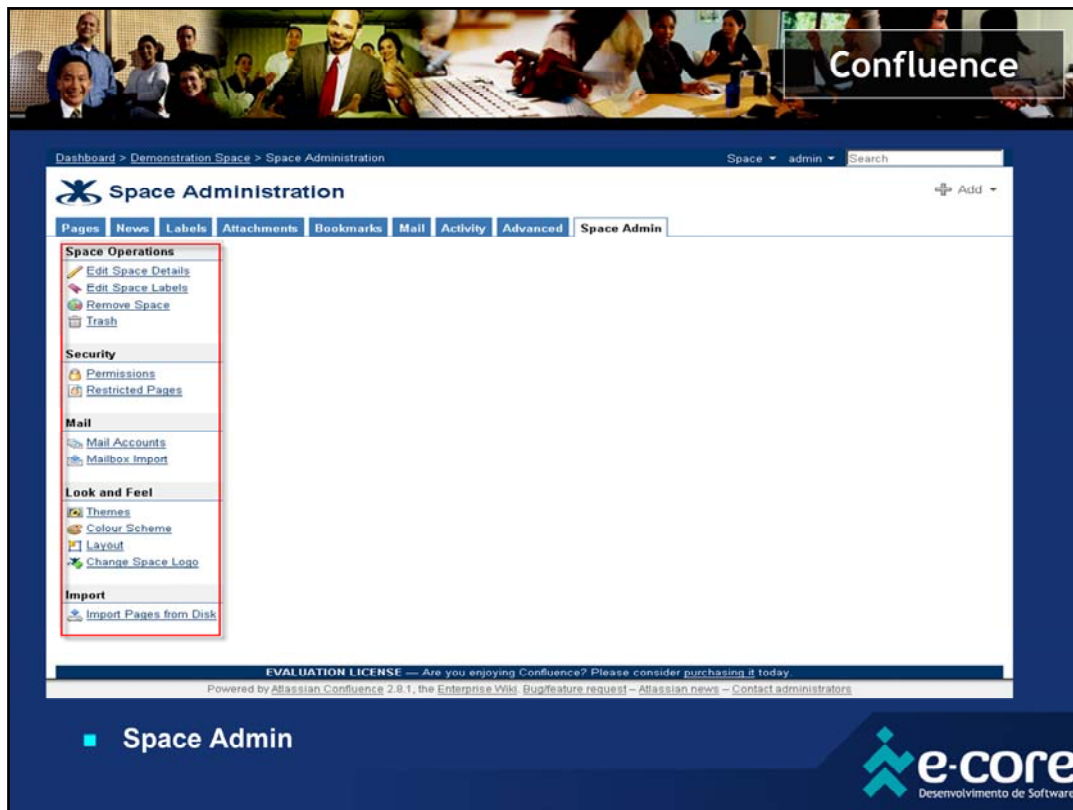
**EVALUATION LICENSE** — Are you enjoying Confluence? Please consider purchasing it today.

Powered by Atlassian Confluence 2.8.1, the Enterprise Wiki. Bug/feature request — Atlassian news — Contact administrators

■ Add/remove favorite space

**e-core**  
Desenvolvimento de Software

**Add/remove favorite space option:** link para adicionar ou remover o space como favorito



**Space Administration option:** opções de configuração de administrador do space

Dashboard > Demonstration Space > Space Administration > Edit Space

Space admin Search

## Edit Space

Pages News Labels Attachments Bookmarks Mail Activity Advanced Space Admin

**Space Operations**

- Edit Space Details
- Edit Space Labels
- Remove Space
- Trash

**Security**

- Permissions
- Restricted Pages

**Mail**

- Mail Accounts
- Mailbox Import

**Look and Feel**

- Themes
- Colour Scheme
- Layout
- Change Space Logo

**Import**

- Import Pages from Disk

**Edit Space Details**

You can edit details of this space here. Every space in Confluence has a home page which can be set here. You may also want to provide a space description to describe the purpose or function of this space.

Name:

Description:  [Insert Link](#)

Home Page:

**Convert to Personal Space**

Convert this space into a **Personal Space** for yourself or another user. Note that every user can only have one personal space. If you do not select a user, this space will be converted into your own Personal Space.

You can choose to **update all existing links** to pages in this space. This operation might take a few minutes to complete.

Update Links:

Choose Owner:

EVALUATION LICENSE — Are you enjoying Confluence? Please consider purchasing it today.  
Powered by Atlassian Confluence 2.8.1, the Enterprise Wiki. Bug/feature request — Atlassian news — Contact administrators

**Edit space detail**

**e-core**  
Desenvolvimento de Software

**Edit space detail option:** tela para edição do space

**Edit Space Labels**

You can add labels to this space here. Normal labels can be added from the left form, and the team labels on the right form.

**Labels**  
 You can group this space with other content you've labelled in Confluence using the box below.  
 No labels added to this space.  
 Add Label:

**Team Labels**  
 Team labels will appear in the drop down box inside the team tab on your dashboard. They can be used to group together related spaces for project teams.  
 No team labels added to this space.  
 Add Team Label:

**■ Edit space labels**

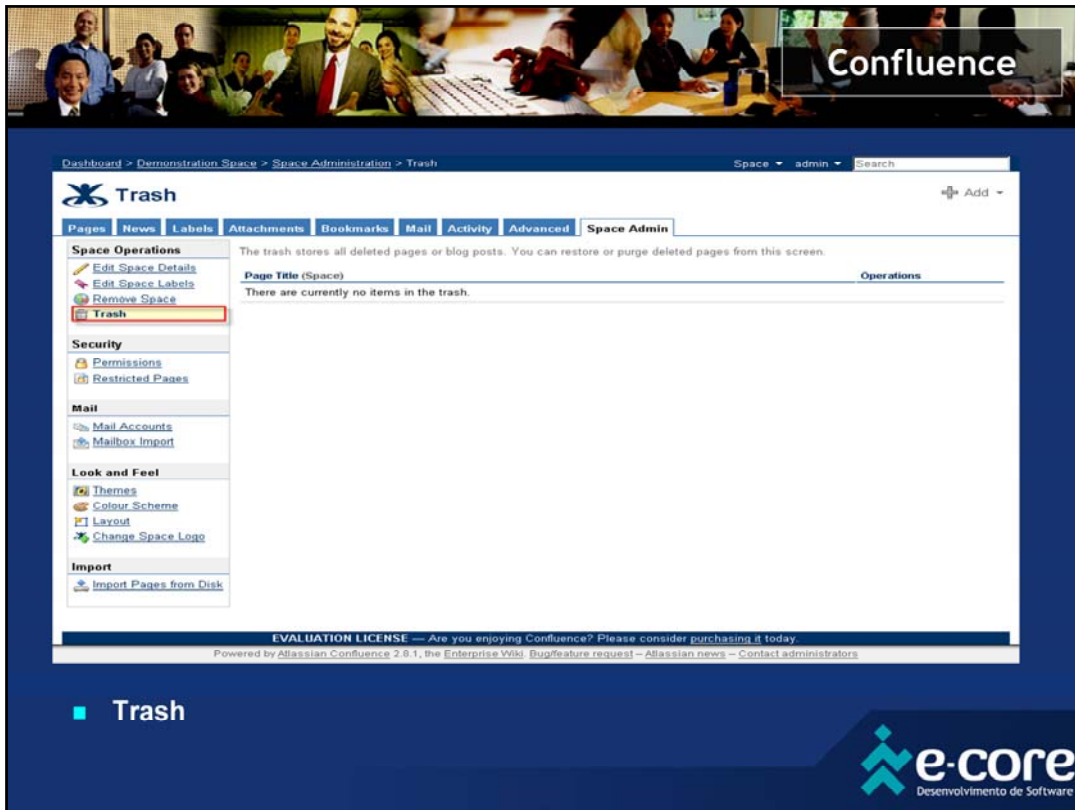
- ◆ Labels: utilize 'my:' para identificar um label pessoal.
- ◆ Team Labels: habilita a aba 'Team' no dashboard

**e-core**  
 Desenvolvimento de Software

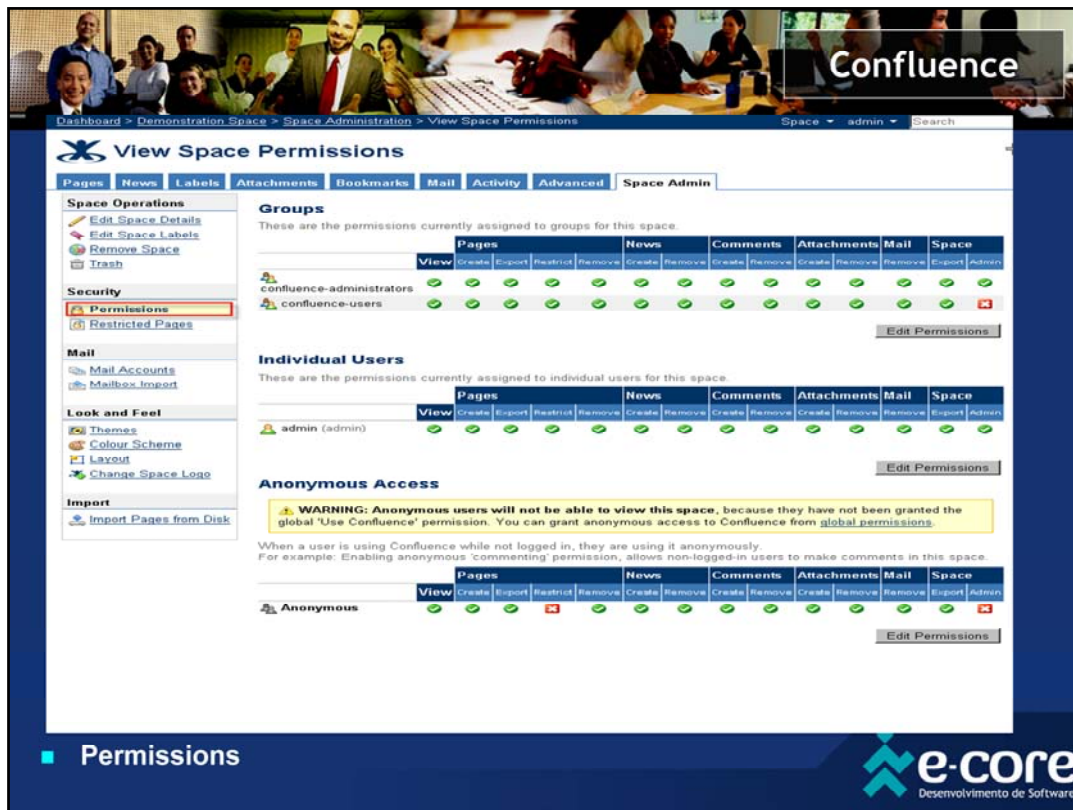
**Edit space labels option:** tela para edição dos labels



**Remove space option:** Tela para remover um space com todo seu conteúdo, inclusive se existirem páginas dentro do space



**Trash option:** tela para visualização de conteúdo deletado, opção de restore



**Permissions option:** tela para editar as opções de permissões

Permissões pode ser garantidas para usuários ou grupos específicos

O confluence permite ceder permissões para usuários anônimos (usuários não logados no sistema)

Estes tipos de permissões são disponíveis para:

**View:** usuários que podem visualizar space contents

**Pages:** usuários que podem visualizar space's details, e suas páginas e blog-posts.

Create – criação e edição de páginas no determinado espaço.

Export - exportar páginas no determinado espaço.

Remove - remover páginas no determinado espaço.

**News:**

Create - criação de novos itens no determinado espaço.

Delete – remover itens no determinado espaço.

**Comments:**

Create – criação de comentários no determinado espaço.

Delete - remover comentários no determinado espaço.

**Attachments:**

Create – adição de anexos no determinado espaço.

Delete – remover anexos do determinado espaço.

**Mail:**

Remove – deletetar itens pessoais.



**Restricted pages**

**Restricted pages option:** tela para opção de restringir permissão de edição ou visualização de determinadas páginas na opção de page edit screen.

Esta página permite que o space administrator qualquer restrição relativa e este espaço

Dashboard > Demonstration Space > Browse Space > Mail Archive

Space admin Search

## Mail Accounts

Pages News Labels Attachments Bookmarks Mail Activity Advanced Space Admin

**Space Operations**

- Edit Space Details
- Edit Space Labels
- Remove Space
- Trash

**Security**

- Permissions
- Restricted Pages

**Mail**

- Mail Accounts**
- Mailbox Import

**Look and Feel**

- Themes
- Colour Scheme
- Layout
- Change Space Logo

**Import**

- Import Pages from Disk

**WARNING:** Fetching new mail will remove them from the server!

Add Mail Account

No mail accounts available.

EVALUATION LICENSE — Are you enjoying Confluence? Please consider purchasing it today.  
Powered by Atlassian Confluence 2.8.1, the Enterprise Wiki. Bug/feature request — Atlassian news — Contact administrators

**Mail accounts**

- Mesmo que a aba 'Mail'

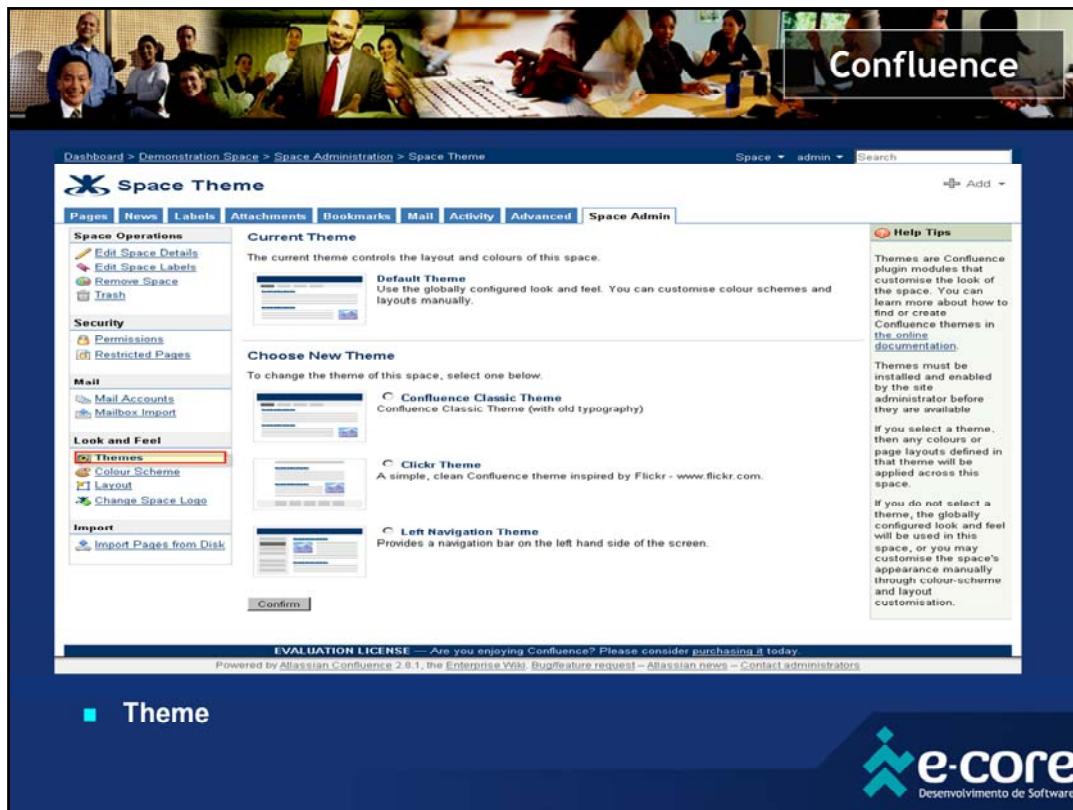
**e-core**  
Desenvolvimento de Software

**Mail accounts option:** Tela visualização e manutenção de dados das contas de mail

■ Mailbox import

e-core  
Desenvolvimento de Software

**Mailbox import option:** Tela com opção de importação de mailbox



## ■ Theme

**Space theme option:** tela para configuração de temas visuais para o confluence

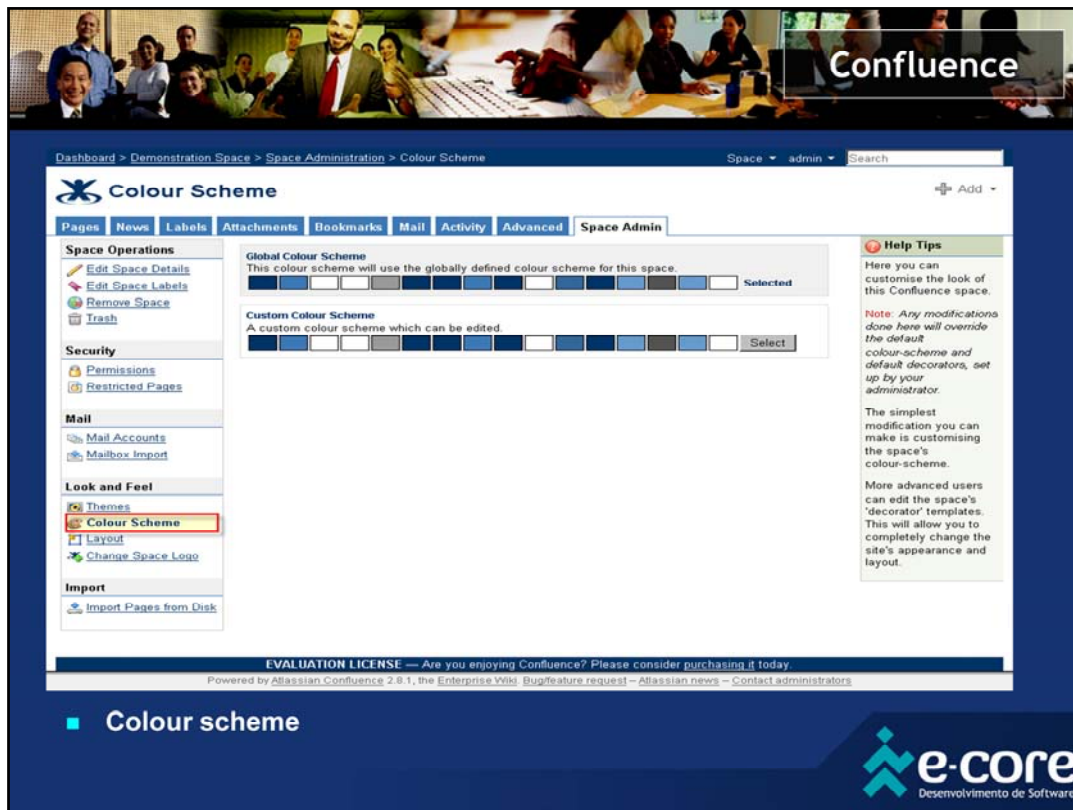
Os 'Temas' são módulos do Confluence (plugin) para personalizar o visual do espaço.

A opção 'Temas' deve ser instalada e ativada por o administrador do site, antes de serem disponibilizados

Se escolher um tema e, em seguida, as cores de qualquer página terão as modificações do layout definidas aplicada em todo este espaço.

Se não escolher um tema, a nível global configurado look and feel será utilizado neste espaço

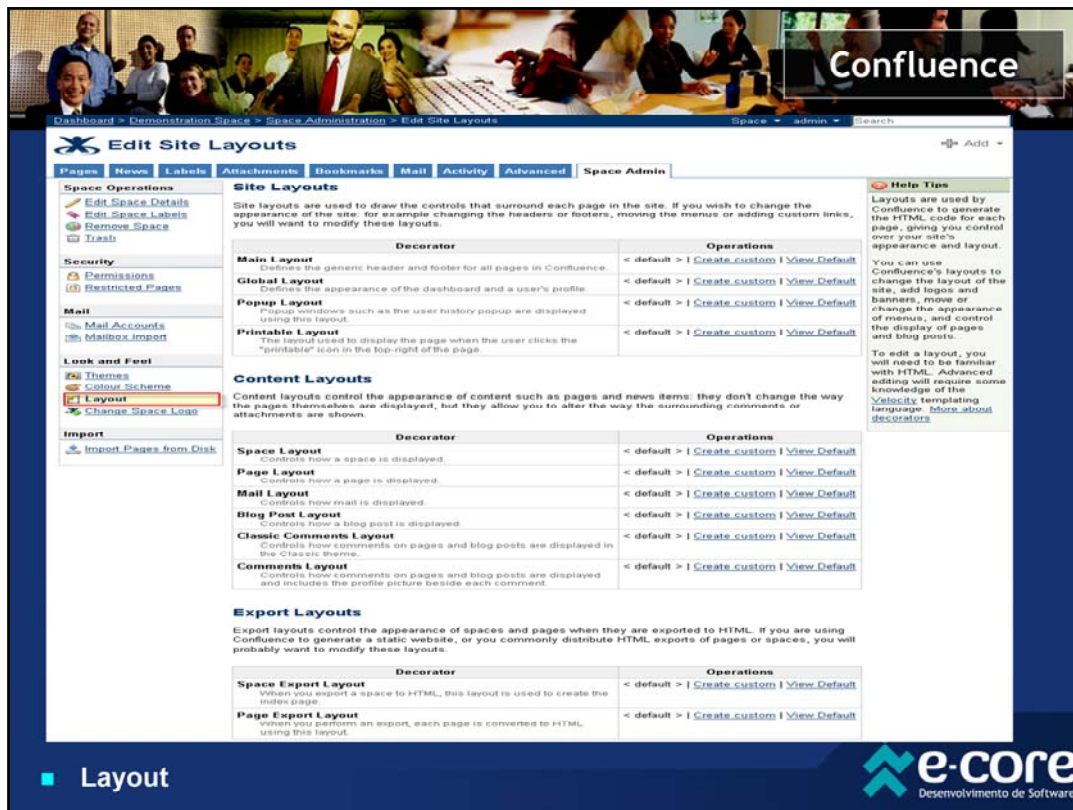
Possibilidade de personalizar a aparência do espaço manualmente através do esquema de cores e o layout de personalização.



**Colour scheme option:** tela para personalizar o visual do Confluence este espaço. O mais simples modificação que você pode fazer é personalizar o espaço da cor-esquema. Mais usuários avançados podem editar o espaço "decorador" templates.

Esta tela permiti alterar completamente a aparência e o layout do site.

\*Obs: As modificações feitas aqui se sobrepõe ao padrão de cor e padrão regime criado pelo administrador.



## Edit site layout option: tela para edição e configuração de layouts

Layouts são utilizados pelo Confluence para gerar o código HTML de cada página, dando controle sobre sua aparência e o layout do site. Esta opção no confluence pode ser utilizada para mudar o layout do site, adicione logotipos e banners, mover ou alterar a aparência dos menus, e controlar a exibição de páginas e no blog. Para editar um layout, é preciso estar familiarizado com HTML.

Edição avançada, será necessário algum conhecimento em Velocity templating language.



**Change space logo**

### Change space logo option:

Os layouts do Confluence's podem ser utilizados para mudar o layout do site, adicionar logos e banners, mover ou mudar a aparência dos menus, e controlar a aparência das páginas e das postagens de blog.

Para editar um layout, é necessário estar familiarizado com HTML. Edição avançada irá requerer algum conhecimento da linguagem de template

\*Layouts são usado por Confluence para gerar o código HTML para cada página, dando controle sobre a aparência e layout de seu site



Confluence

Dashboard > Demonstration Space > Space Administration > Import

Space admin Search

### Import Pages

Pages News Labels Attachments Bookmarks Mail Activity Advanced Space Admin

**Space Operations**

- Edit Space Details
- Edit Space Labels
- Remove Space
- Trash

**Security**

- Permissions
- Restricted Pages

**Mail**

- Mail Accounts
- Mailbox Import

**Look and Feel**

- Themes
- Colour Scheme
- Layout
- Change Space Logo

**Import**

- Import Pages from Disk

You can use this action to import text files from a directory on the Confluence server.

These text files become pages in Confluence, with the following features:

- The page title is taken from the filename
- The content is the entire page body

**Import directory:**

**Trim file extensions:**

**Overwrite existing pages:**

**Help Tips**

**Options**

If you choose to trim extensions, any file extensions will be removed from the page title.

By default pages being imported with names which are the same as existing pages will be renamed (the name will have a number added to the end). If you choose to overwrite existing pages, imported pages with name clashes will overwrite the pages in the system. The existing pages will still be in the page history.

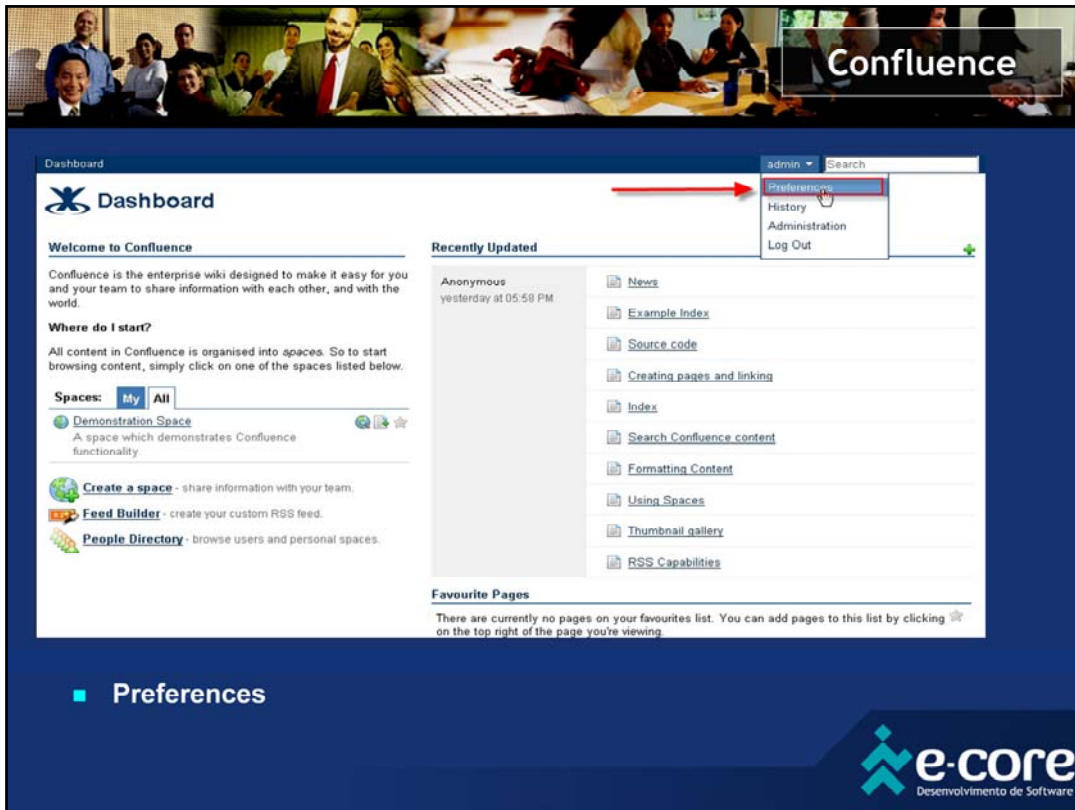
**Import pages from disk**

**e-core**  
Desenvolvimento de Software

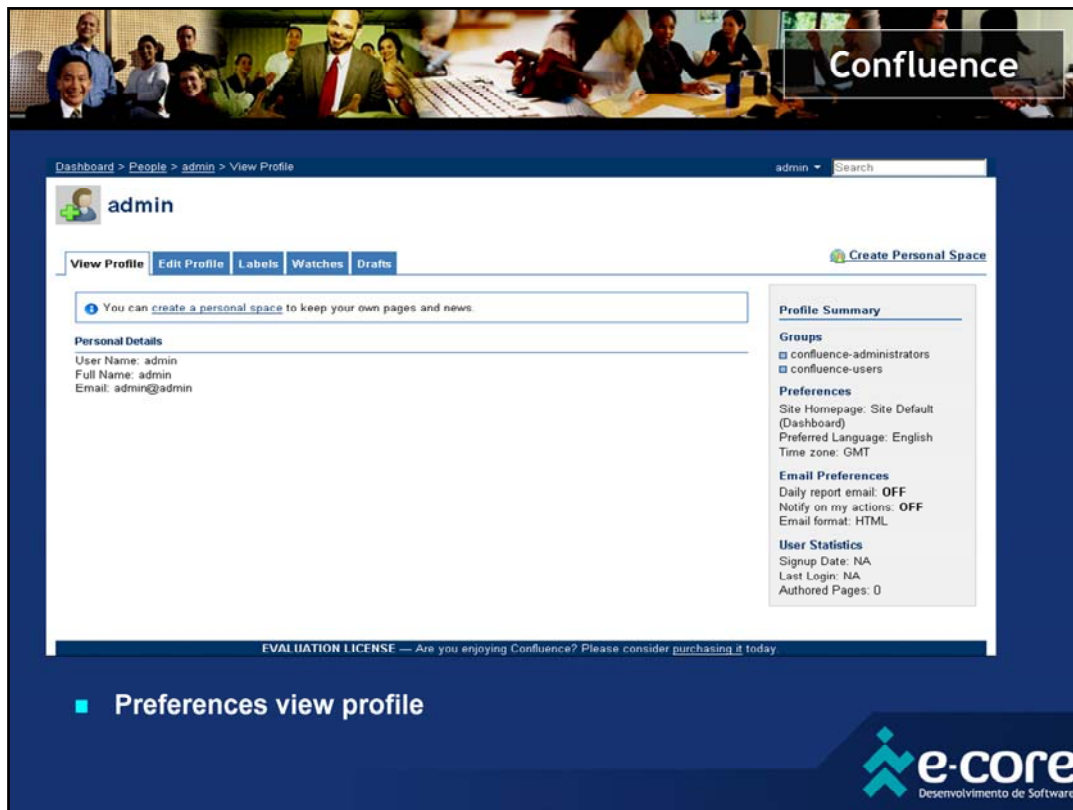
**Import pages from disk Options:** Tela para importação de páginas.

Opção do usuário limpar as extensões, neste caso, quaisquer extensões do arquivo serão removidos da página.

Por padrão páginas a serem importadas com nomes que são os mesmos que páginas existentes serão renomeados (o nome terá um número acrescentado ao fim). Se você optar por salvar por cima de páginas existentes, as páginas importadas com nome repetido irão sobrescrever as páginas no sistema. As páginas sobrescritas serão vistas ainda na página da história.



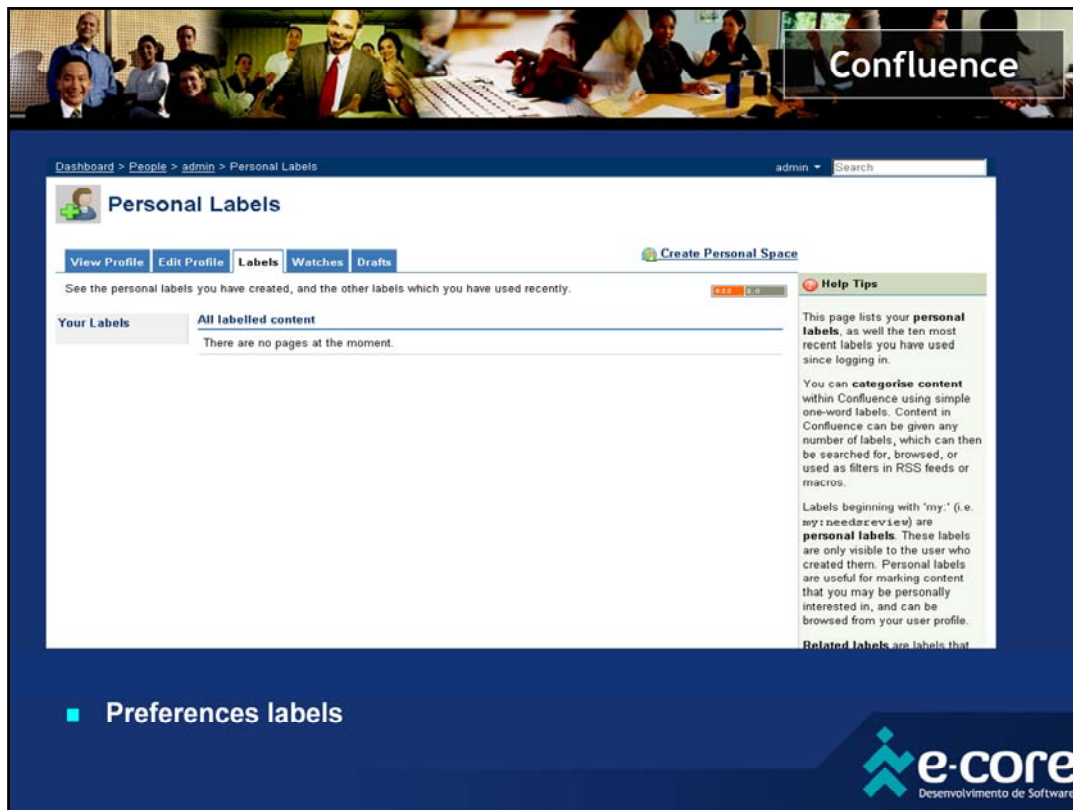
**Preferences option:** Menu com opção de 'Preferences'



**Preferences view profile option:** Tela para visualizar profile do usuário



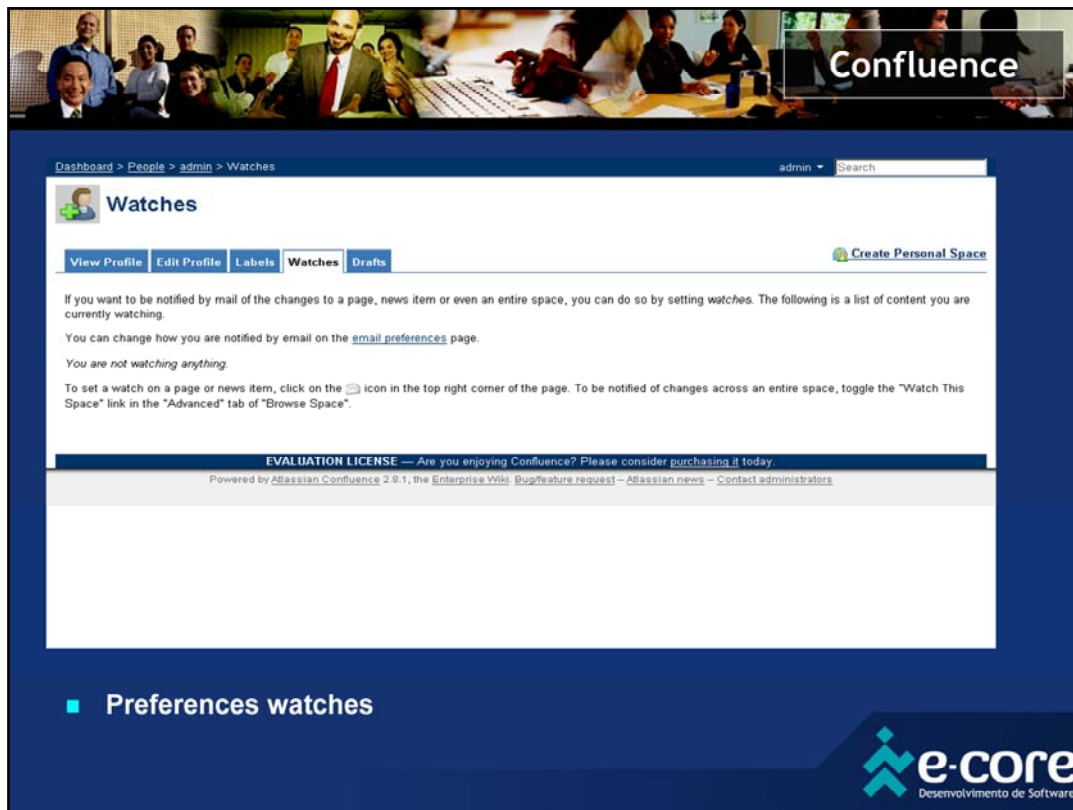
**Preferences edit profile option:** Tela para edição de profile



**Preferences labels option:** Tela para visualizar a lista de labels utilizadas, como os mais recentes labels utilizados após o login.

Opção de classificar conteúdo com o confluence utilizando apenas labels.

O confluence permite o uso de um grande número de labels e possibilitando buscas pelo browser e ser usado com filtros.



**Preferences watches option:** Tela para visualização da lista de conteúdo que esta sendo acompanhada



**Preferences drafts option:** Tela para visualizar rascunhos



Confluence

Dashboard > Create Personal Space admin Search

### Create Personal Space

Your **personal space** is your own private workspace within Confluence. You can optionally let other people **view** or **contribute** to it.

#### Who can contribute to your personal space?

You can customize these permissions once the space is created.

Choose who can **view and comment on** content: Choose who can **contribute** (create and edit) content:

Me  Me  
 Registered users - anyone logged into Confluence  Registered users - anyone logged into Confluence

#### Choose Theme

To change the theme of this space, select one below.

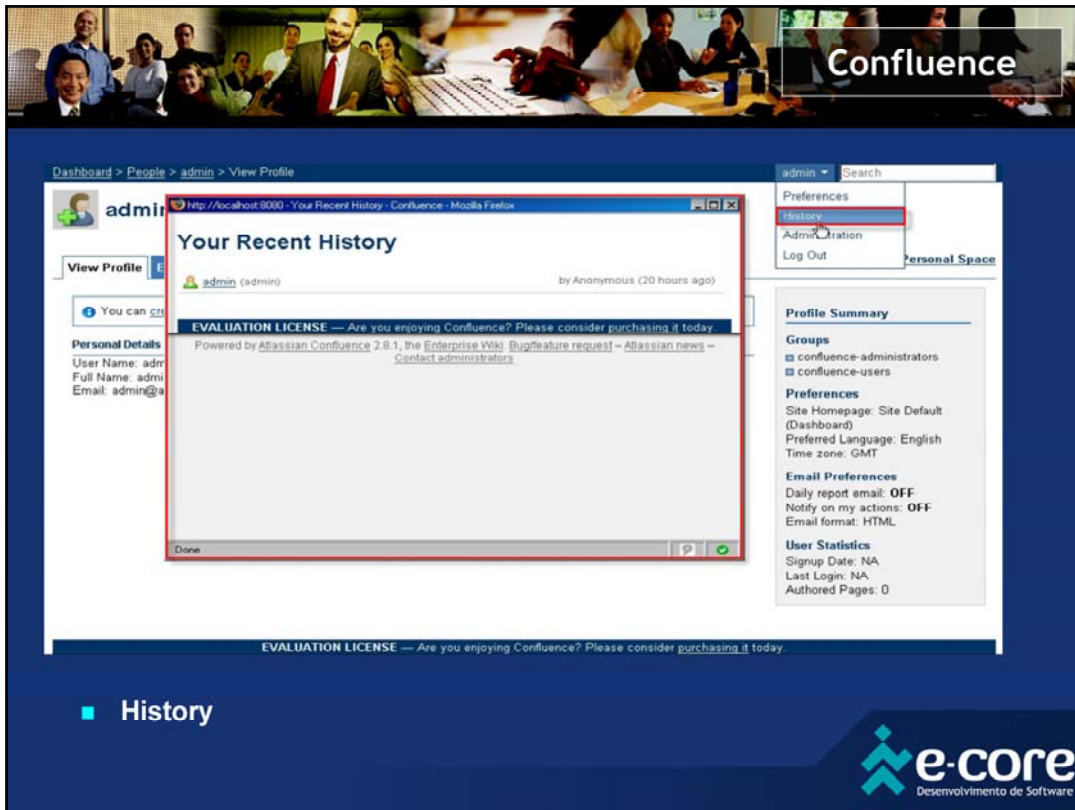
**Default Theme**  
Use the globally configured look and feel. You can customise colour schemes and layouts manually.

**Confluence Classic Theme**  
Confluence Classic Theme (with old typography)

Create personal space

e-core  
Desenvolvimento de Software

**Create personal space option:** Tela para configuração de ambiente pessoal



**Your recent history option:** Link para visualizar o histórico recente do usuário