



Anexo de documentos no Portal do Prestador

Produto	:	Microsiga Protheus Plano de Saúde - Versão 11			
Chamado	:	THRIUB	Data da publicação	:	25/03/14
País(es)	:	Brasil	Banco(s) de Dados	:	Todos relacionais

Implementada melhoria no Portal do Prestador para possibilitar o anexo de documentos vinculados a uma guia, seja ela SP/SADT, Consulta, Internação ou odontológica. Em certos casos o prestador tem a necessidade de enviar algum documento referente a alguma guia, seja ele uma imagem ou documento fiscal escaneado por exemplo.

Com essa melhoria, não é necessário que esse envio seja realizado por algum meio fora do sistema (e-mail, pen-drive e etc.), é possível vincular esse arquivo pelo login no Portal do Prestador diretamente ao registro da Guia existente na base do Plano de Saúde.

Procedimento para Implementação

O sistema é atualizado logo após a aplicação do pacote de atualizações (*Patch*) deste chamado.

Procedimentos para Configuração

1. No **Plano de Saúde(SIGAPLS)** acesse **Atualizações/Portal/Menu dos Portais (FATA240)**.
2. Após posicionar no Plano de Saúde, clique em **Ações relacionadas/Menu**.
3. No submenu "**principal**" clique em incluir e preencha as seguintes opções:

Campo	Preenchimento
Descrição	Anexo de documentos
WebService	PLSXMOV
Rotina	W_PPLDOCG.APW

Procedimentos para Utilização

1. No navegador acesse o **Portal do Plano de Saúde** como perfil de prestador.
2. Selecione as opções **Principal/Anexo de documentos**.

Será exibida a pagina principal de Anexo de documentos


» **Anexo de documentos**

Parâmetros de pesquisa

Tipo de Guia: Cons./SP-SADT/Odont. Numero da Liberação/Autorização: 00012013080000002


Exibir

Eventos

Item	Adicionar	Sequencia	Cd. Tab.	Pd. Cd. Proc.	Desc. Proc.	Qty Realizad	St
1		001	01	32050020	ABREUGRAFIA 35 OU 70 MM	1.00	

Página: 1 de 1 Total de Registro(s): 1

- No combo **Tipo de Guia**, selecione a opção desejada e informe o numero no campo **Numero de Liberação/Autorização**.
- Clique em **Exibir** para listar a guia informada e seus eventos.

- Para incluir um documento vinculado ao evento da guia, clique no botão  na coluna correspondente do registro.

Será exibida a pagina de inclusão de documento.

» **Inclusão de documento no evento**

Dados da Guia

Numero da Guia: 000120130100000039 Beneficiário: MARCELO SILVA NETO

Tabela de Eventos: 01 Evento: 41001109-ABDOME SUPERIOR

Anexo1

Selecionar 

voltar **Concluir**

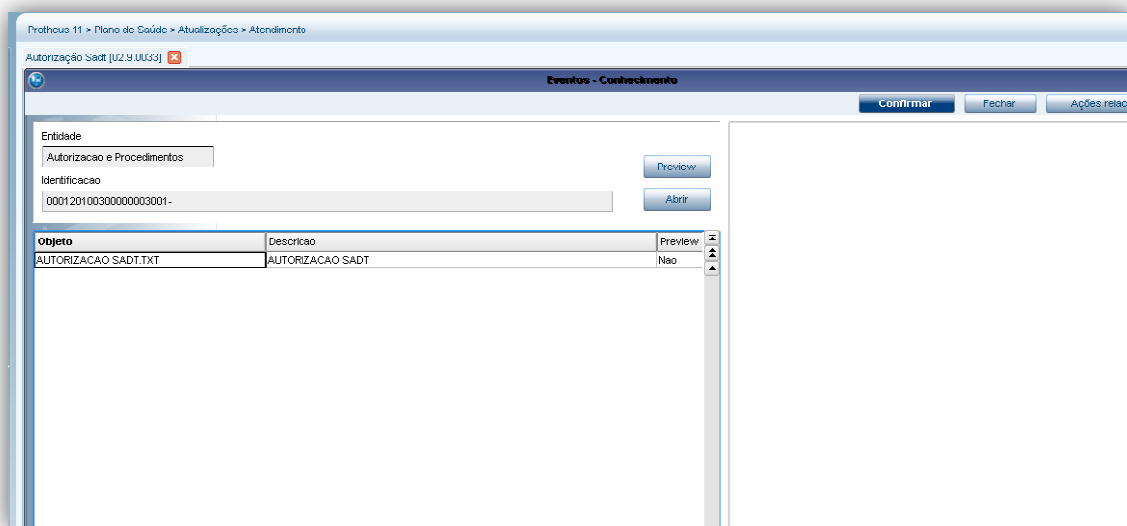


6. No campo **Anexo 1** clique na opção **Selecionar** e informe o arquivo desejado.
7. Clique em **Concluir** para finalizar o processo.

Visualização do arquivo pela operadora (Módulo de Plano de Saúde)

8. No módulo Plano de Saúde, acesse **Atualizações/Atendimento** e selecione a opção desejada de acordo com o documento que foi anexo (Ex. Autorização SADT) para um documento anexo a este tipo de guia.
9. Clique em **Ações Relacionadas/Conhecimento**, em seguida opção **Conhecimento**.

Serão listados os documentos anexos à guia.



Informações Técnicas

Tabelas Utilizadas	BEA - Cabeçalho da Guia BE2 - Eventos da Guia BE4 - Cabeçalho internação
Funções Envolvidas	PPLDOCG – Anexo de documentos
Sistemas Operacionais	Windows®/Linux®