

Periodicidade e quantidade na verificação de pacotes

Produto	: Microsiga Protheus® - Plano de Saúde – Versão 11		
Chamado/Requisito	: SAUDE062L/001477	Data da publicação	: 30/04/14
País(es)	: Brasil	Banco(s) de Dados	: Todos Relacionais

Implementada melhoria para que seja realizada a verificação de periodicidade e quantidade levando em consideração os pacotes executados pelo beneficiário e pela RDA. No novo processo, o sistema indica se o procedimento que está sendo executado já foi realizado anteriormente por meio de um pacote. Se este procedimento estiver dentro das regras de periodicidade uma crítica será apresentada.

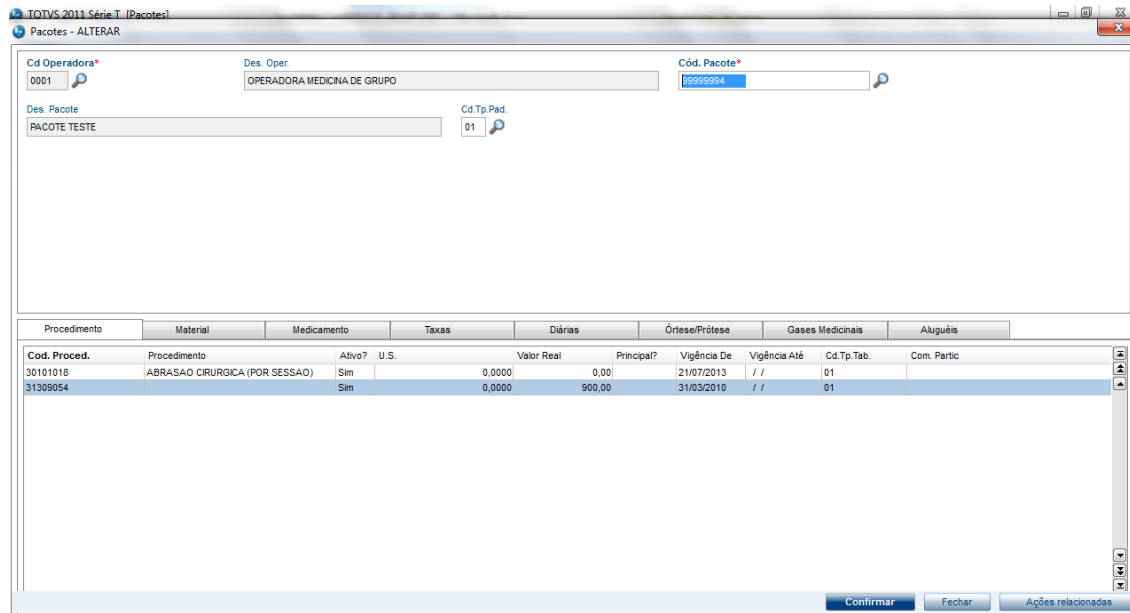
O sistema entende que se um procedimento já foi executado como parte de um pacote, ele deverá atender às regras de periodicidade e quantidade estabelecidas para o procedimento deste pacote.

PROCEDIMENTOS PARA UTILIZAÇÃO

Verificação de Pacotes.

Primeiro devemos criar um pacote, dando a ele um código conforme definição da operadora do plano.

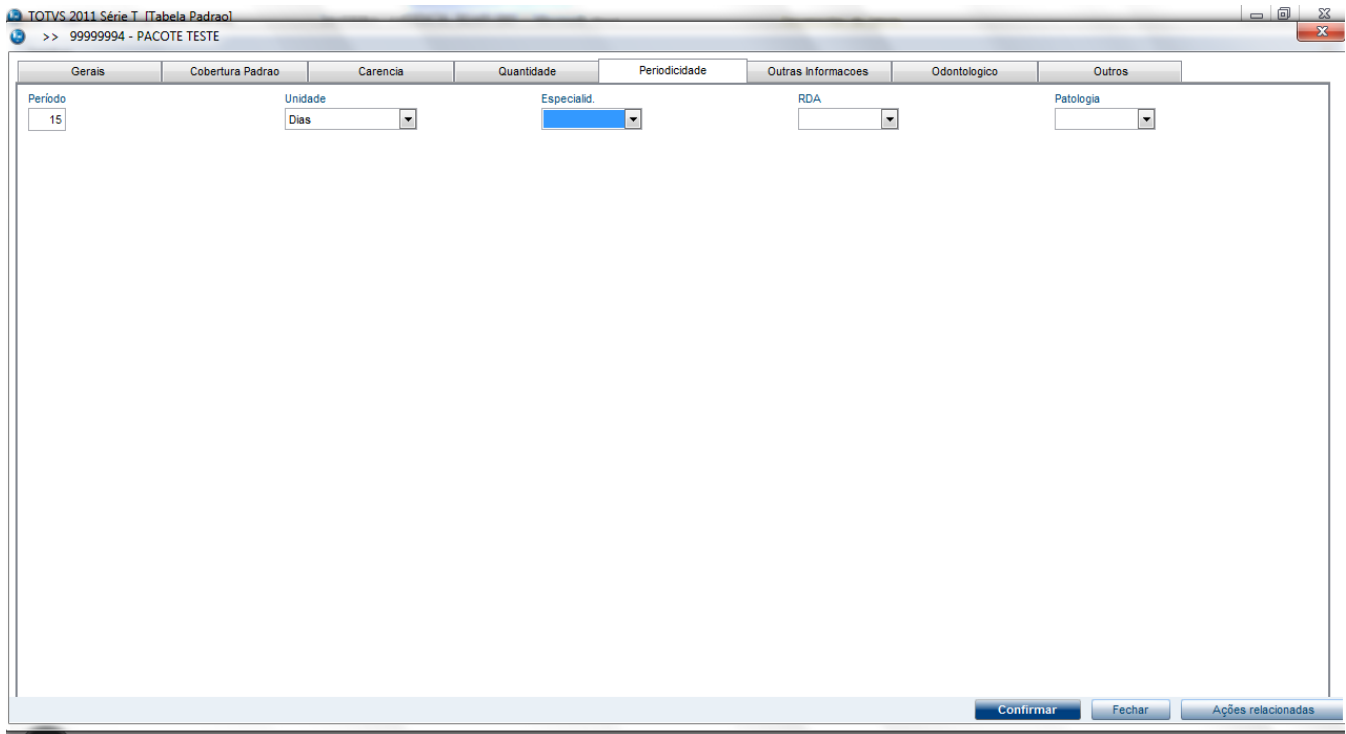
1. No **Plano de Saúde (SIGAPLS)** acesse **Atualizações/Procedimentos/Pacote (PLSA586)**.
2. Clique em **Incluir**.
3. Preencha os campos do cabeçalho e cadastre alguns procedimentos para compor o pacote.



Procedimento	Material	Medicamento	Taxas	Diárias	Órtese/Prótese	Gases Medicinais	Aluguéis	Cod. Proced.	Procedimento	Ativo?	U.S.	Valor Real	Principal?	Vigência De	Vigência Até	Cd.Tp.Tab.	Com. Partic.
								30101018	ABRASAO CIRURGICA (POR SESSAO)	Sim		0,0000	0,00	21/07/2013	//	01	
								31309054		Sim		0,0000	900,00	31/03/2010	//	01	

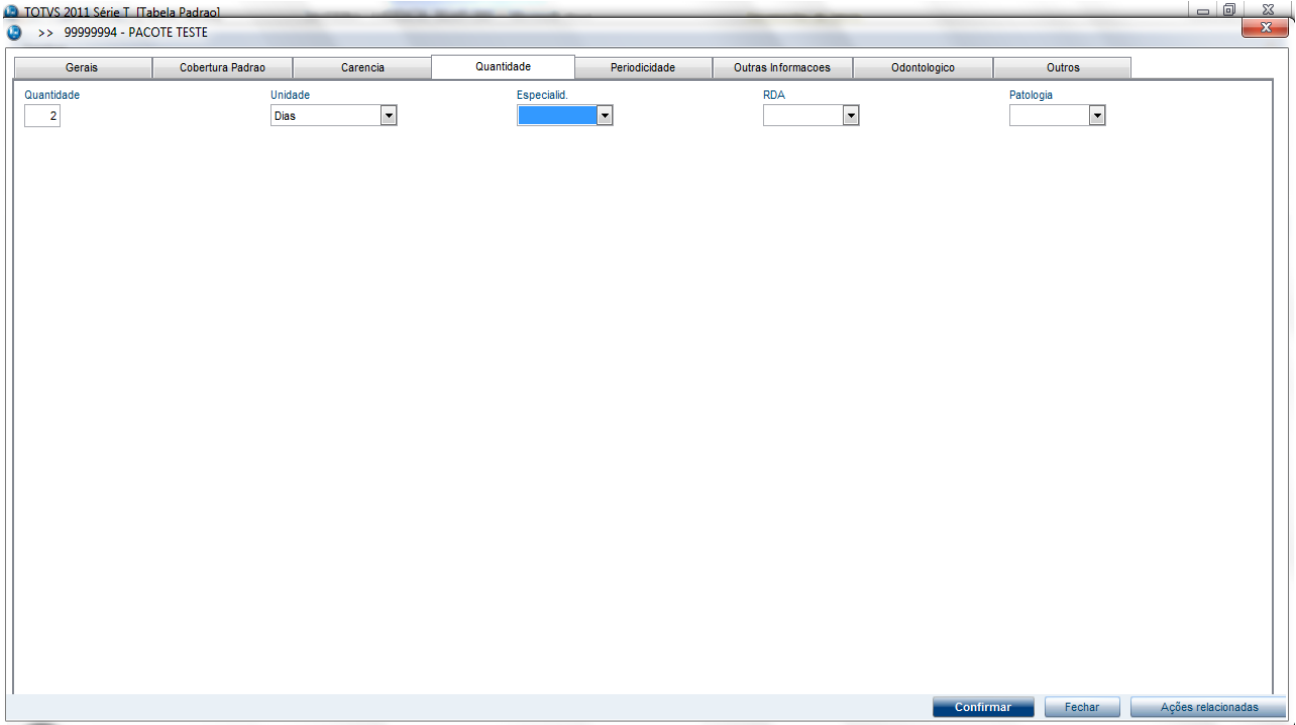
Na Tabela Padrão, Localize o procedimento do pacote criado e defina uma parametrização de periodicidade e quantidade.

1. No **Plano de Saúde (SIGAPLS)** acesse **Atualizações/Procedimentos/Tabela Padrão (PLSA940)**.
2. Localize o procedimento e clique na opção **Alterar**.
3. Acesse a pasta **Periodicidade** e realize a parametrização conforme help de campos.



4. Acesse a pasta **Quantidade** e realize a parametrização conforme help de campos.

Este documento é de propriedade da TOTVS. Todos os direitos reservados. * Este documento é de propriedade da TOTVS. Todos os direitos reservados. * Este documento é de propriedade da TOTVS. Todos os direitos reservados. *



TOTVS 2011 Série T - Tabela Padrão
>> 99999994 - PACOTE TESTE

Gerais	Cobertura Padrão	Carencia	Quantidade	Periodicidade	Outras Informacoes	Odontologico	Outros
Quantidade		Unidade	Especialid.	RDA		Patologia	
2		Dias					

Confirmar Fechar Ações relacionadas

Esta parametrização refletirá no atendimento em forma de moderação de uso do procedimento dentro da periodicidade e quantidade, mesmo quando ele for parte de um pacote, conforme demonstrado a seguir:

1. No **Plano de Saúde (SIGAPLS)** acesse **Atualizações/Atendimento/Autorização SADT (PLSA094A)**.
2. Selecione a opção **Incluir**.
3. Preencha os dados da Guia utilizando o código do pacote recém cadastrado.

TOTVS 2011 Série T
 Autorização S.a.d.t. / Consulta - Visualizar

Informação
 Autorização Número 0.001-2013.09-00000001

Guia Outros Outros

Tp. Admissão* Descrição Tp. Paciente*
 ELETVA / PROGRAMADA / ROTINA 1

Descrição Nr. Liberação Data Proced.*
 MEDICINA ASSISTENCIAL . . . 10/09/2013

Matricula* Mat. Antiga
 00010002000003000

Usuário Tp. Usuário Recem-Nasc.
 FABIO NEVES Usuario Local Nao

Via Cart. Operad. RDA* Cd Cred/Coop* Nm. Cred/Coop

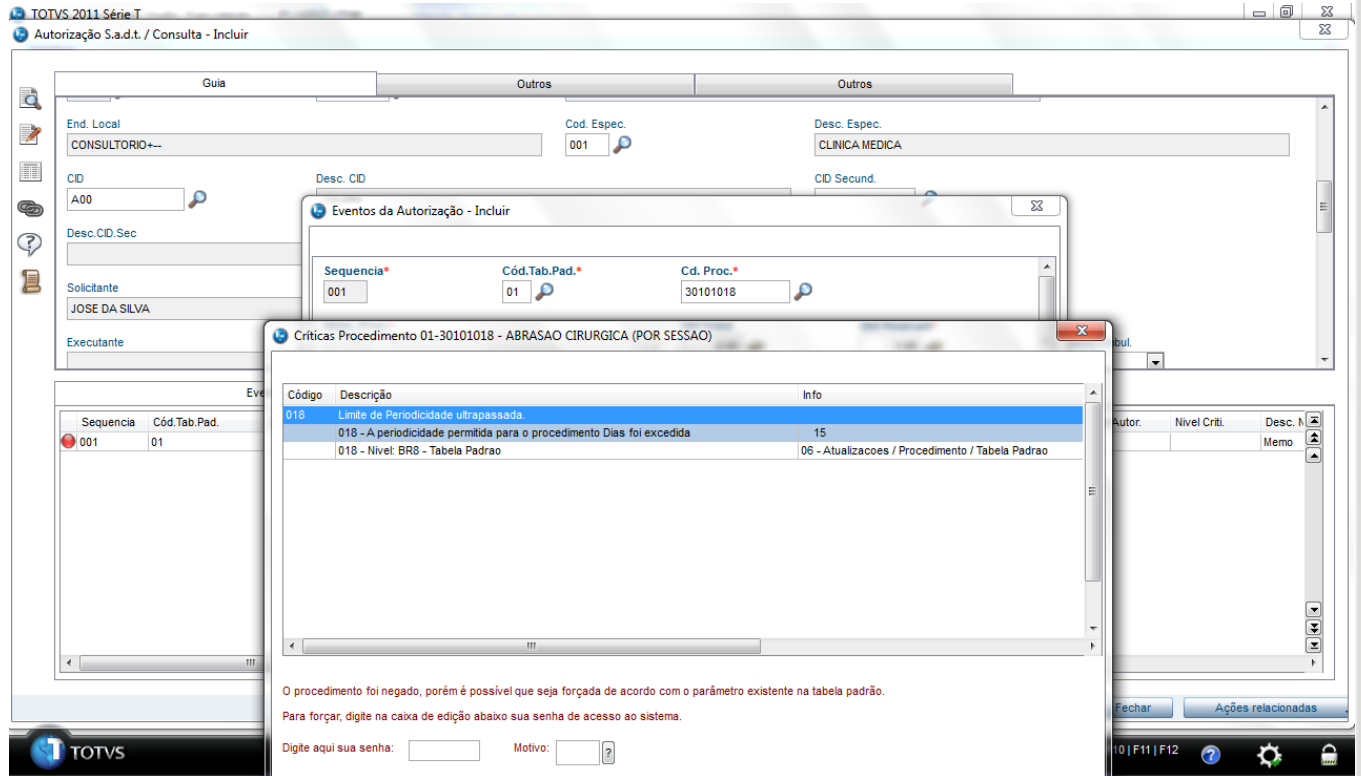
Eventos Críticas

Sequencia	Cód.Tab.Pad.	Cd. Proc.	Desc. Proc.	Qtd Solicit	Qtd Realizad	Status	Nivel Autor.	Nivel Criti.	Desc. I
001	01	99999994	PACOTE TESTE	1.00	1.00	Autorizada	BB2		Memo

Confirmar Fechar Ações relacionadas

4. Confirme o cadastro da guia e tenha certeza de que ela esteja autorizada.
5. Na rotina de **Autorização SADT (PLSA094A)**, ao lançar uma nova guia para o mesmo beneficiário e para a mesma Rede de Atendimento, tendo como procedimento um evento que compõe o pacote, o sistema irá apresentar uma crítica moderadora.

Este documento é de propriedade da TOTVS. Todos os direitos reservados. *



- a. Observação: a ação que o sistema adotará para a crítica dependerá das parametrizações da crítica.

INFORMAÇÕES TÉCNICAS

Tabelas Utilizadas	BR8 – Tabela Padrão BLD - Pacotes
Funções Envolvidas	PLSA940 – Tabela Padrão PLSA586 - Pacote
Sistemas Operacionais	Windows®/Linux®