

Como otimizar o desempenho do servidor NF-e 3.1?




Esta documentação aplica-se apenas à versão 23 do WinThor, a qual a PC Sistemas oferece suporte. Para atualizar o WinThor clique [aqui](#).



Para otimizar o desempenho do servidor NF-e 3.1 realize os procedimentos abaixo:

- 1) Atualize o servidor para última versão disponível através do link : http://servicos.pcinformatica.com.br/instaladornfe23_v31/ ;
- 2) Acesse a página inicial do servidor 3.1 (localhost:8888/docfiscal);

2.1) Clique o ícone  na caixa **Modo debug** para desabilitá-lo;



The screenshot shows the 'DocFiscal - Servidor de documentos eletrônicos' interface. On the left, there are three control boxes: 'Status do servidor' (green), 'Contingência SVC automática' (green), and 'Modo "debug"' (yellow). The 'Modo "debug"' box has a yellow dropdown arrow icon. On the right, the 'Status do serviço' table is visible.

Status do serviço	
Ativo desde	01/04/2015 16:21:06
Considerando documentos a processar desde	27/03/2015
Conexão com a Internet	Sim
Versão do servidor	1.0.239
Última versão disponível	1.0.239
Versão da SEFAZ	3.10
Hora do servidor DocFiscal	01/04/2015 16:21:51 -03:00
Hora do banco de dados	01/04/2015 16:21:52 -03:00
Serviço de uso de certificados do Windows	DESNECESSÁRIO

Observação: o **Modo Debug** é o serviço responsável por gerar logs de processamento do servidor. Recomendado é ,o uso do **Modo Debug** para a monitorar o comportamento do servidor, sendo assim, habilite apenas quando necessário.

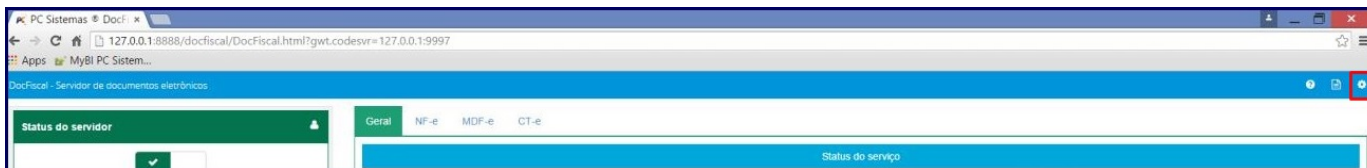
2.2) A caixa mudará da cor amarela (ativado) para a verde (desabilitado).



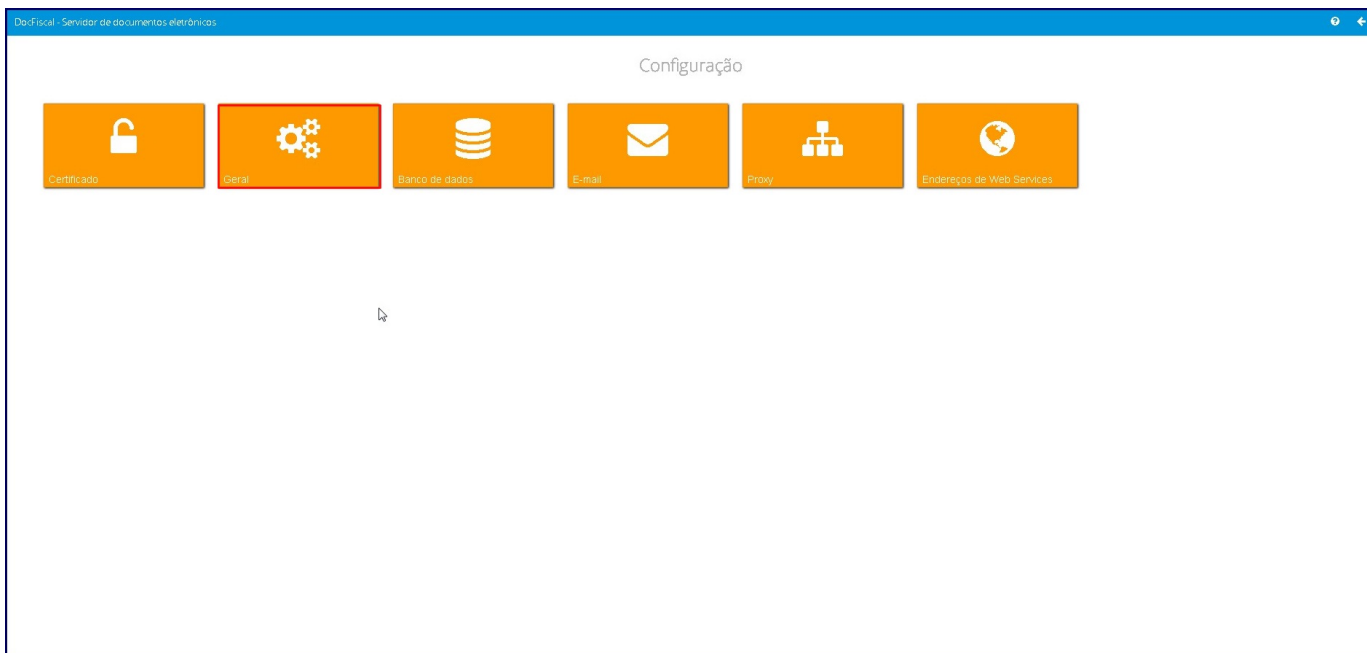
The screenshot shows the 'DocFiscal - Servidor de documentos eletrônicos' interface. On the left, the 'Modo "debug"' box is now green and has a green 'X' icon. On the right, the 'Status do serviço' table is visible.

Status do serviço	
Ativo desde	01/04/2015 16:21:06
Considerando documentos a processar desde	27/03/2015
Conexão com a Internet	Sim
Versão do servidor	1.0.239
Última versão disponível	1.0.239
Versão da SEFAZ	3.10
Hora do servidor DocFiscal	01/04/2015 16:21:51 -03:00
Hora do banco de dados	01/04/2015 16:21:52 -03:00
Serviço de uso de certificados do Windows	DESNECESSÁRIO

2.3) Clique o ícone de configuração;



2.4) Clique **Geral**;



2.5) Clique **Intervalos de processamento (segundos)**;

Configurações - Geral

Salvar

Diretórios Distribuição

Intervalos de processamento (segundos)

Formação do lote

Serviços Ativos

Assinatura certificado

2.6) Desmarque a opção **Gerar log de processamento (resumo de processamento por documento)**;

2.7) Clique **Salvar**.

Configurações - Geral

Salvar

Diretórios Distribuição

Intervalos de processamento (segundos)

Envio

Retorno

 Gerar log de processamento (resumo de processamento por documento)

Formação do lote

Serviços Ativos

Assinatura certificado

Observação: será apresentada uma mensagem de alerta informando que o serviço foi desabilitado. Se preferir, solicite que o DBA apague os logs.