

TOTVS

1. Release 12.1.8	8
1.1 Instalação/ Logix Update 12.1.8	8
1.2 Inovação 12.1.8	10
1.2.1 Distribuição e Logística Inovação 12.1.8	10
1.2.2 Gestão Fiscal - 12.1.8	10
1.2.2.1 DT_DECLANRJ_Extractor_Logix	10
1.2.3 Manufatura - Inovação - 12.1.8	12
1.2.3.1 DT_MAN10530_Cockpit_Engenharia	12
1.2.4 Tecnologia 12.1.8	12
1.2.4.1 Tecnologia Inovação 12.1.8	12
1.3 Legislação 12.1.8	12
1.3.1 Controladoria Legislação 12.1.8	12
1.3.2 Distribuição & Logística Legislação 12.1.8	12
1.3.3 Vendas Legislação 12.1.8	13
1.4 Manutenção 12.1.8	13
1.4.1 Manufatura 12.1.8	13
1.4.1.1 Chão de Fábrica 12.1.8	13
1.4.1.1.1 TSAV90_DT_Inconsistencia_Relatorio_Acompanhamento_Producao	13
1.4.1.1.2 TSDHMI_DT_Baixa_Componente_WMS	13
1.4.1.1.3 TSDMOM_DT_Importação_Apontamento_QEA	14
1.4.1.1.4 TSDOLB_DT_Relatorio_sem_Dados	14
1.4.1.1.5 TSDTWJ_DT_Corrigir_Cancelamento	14
1.4.1.2 Engenharia 12.1.8	15
1.4.1.2.1 TRFA24_DT_Correcao_Zoom_Item	15
1.4.1.2.2 TRYZSO_DT_Alterar_MAN10275_Saldos_MAN10021_Aba_planejgrade	16
1.4.1.2.3 TRZX46_DT_Correcao_Opcoes_Texto	16
1.4.1.2.4 TSAUTC_DT_Limpar_Informacoes_Grade_Tela	17
1.4.1.2.5 TSCJLQ_DT_Recálculo_Nível_pela_Estrutura	17
1.4.1.2.6 TSCJZK_DT_MAN10063_Inconsistencia_Zoom	18
1.4.1.2.7 TSCSLG_DT_Copia_Item_Copas	18
1.4.1.2.8 TSDCXU_DT_MAN10021_Corrigir_Copia_Itens	19
1.4.1.2.9 TSDI24_DT_MAN10072_Modifica_Arranjo	19
1.4.1.2.10 TSDNFQ_DT_Item_Comercial_3	19
1.4.1.2.11 TSDR77_DT_Sequencia_Numeracao_PDM	20
1.4.1.2.12 TSDR99_DT_Corrigir_descrição_tela	20
1.4.1.2.13 TSDWEW_DT_MAN10018_Alterar_Relatorio	21
1.4.1.2.14 TSFEJM_DT_Cadastro_Itens	21
1.4.1.3 Plano Operacional 12.1.8	22
1.4.1.3.1 TRS455_DT_Importacao_Demandas	22
1.4.1.3.2 TRWODB_DT_Erro_MRP_Banco_Informix	23
1.4.1.3.3 TSAUVJ_DT_Historico_Texto_Operacoes_Ordem	24
1.4.1.3.4 TSAUVV_DT_Grades_Item_Ordem	24
1.4.1.3.5 TSBUAR_DT_Encerramento_OP_Componentes_WMS	24
1.4.1.3.6 TSBYHY_DT_MAN1330_MAN0420_MAN0427_Gravar_Corretamente_Demandas	25
1.4.1.3.7 TSCDCT_DT_Man10255_Cancelava_Processamento	26
1.4.1.3.8 TSCGX7_DT_MAN10036_CORRIGIR_PROCESSAR	26
1.4.1.3.9 TSKIL_DT_Importacao_Pedido_Item_Grade	27
1.4.1.3.10 TSCLVX_DT_Inconsistencia_MRP_Planejamento_Pedido_Estoque_Padraz	27
1.4.1.3.11 TSCOV9_DT_Man10255_Cancela_Processamento	27
1.4.1.3.12 TSCSFA_DT_Filtros_Relatorio_OP	28
1.4.1.3.13 TSCZXR_DT_Corrigir_Processamento_MAN10255	28
1.4.1.3.14 TSDOMQ_DT_Estouro_Campos_Quantidade	29
1.4.1.3.15 TSDRB5_DT_Erro_Encerramento_OP	29
1.4.1.3.16 TSDWC5_DT_Inclusao_Operacoes_Ordem	30
1.4.1.3.17 TSDZT9_DT_MAN10043_Alterar_Cancelamento	30
1.4.1.3.18 TSE511_DT_MAN10055_Alteracao_Situacao_Ordem	31
1.4.1.3.19 TSEDPV_DT_MRP_Producao	31
1.4.1.3.20 TSF923_DT_Cancelamento_Consulta_Componentes	31
1.4.1.4 Qualidade, Ensaios e Análises 12.1.8	32
1.4.1.4.1 TSEQIC_DT_Atividades_Duplicadas	32
1.4.2 Materiais Manutenção 12.1.8	32
1.4.2.1 Compras e Suprimentos Manutenção 12.1.8	32
1.4.2.2 Estoque e Custos 12.1.8	34
1.4.2.2.1 TRXUJQ_DT_Centro_Trabalho_Equipamento	36
1.4.2.2.2 TRYWRX_DT_Campo_Qtd_Estoque	36
1.4.2.2.3 TSCQPP_DT_CST8610_Integracao_Manutencao_Ativos	36
1.4.2.2.4 TSDW35_DT_Simulador_Custos	37
1.4.3 Controladoria e Finanças Manutenção 12.1.8	37
1.4.4 Distribuição e Logística Manutenção 12.1.8	37
1.4.5 Gestão Fiscal Manutenção 12.1.8	37
1.4.6 Gestão da Qualidade 12.1.8 Manutenção	38
1.4.7 Gestão de Materiais 12.1.8	38

1.4.8 Importação 12.1.8	39
1.4.9 PCP 12.1.8	39
1.4.10 Terceirização 12.1.8	40
1.4.11 Recursos Humanos Manutenção 12.1.8	40
1.4.12 Vendas e Faturamento Manutenção 12.1.8	41
2. Release 10.2/11-06 - 2015	42
2.1 Instalação/ Logix Update 10.2/11-06 - 2015	42
2.2 Inovação 10.2/11-06 - 2015	44
2.2.1 Distribuição e Logística Inovação 10.2/11-06	44
2.2.1.1 WMS Inovação 10.2/11-06	44
2.2.1.1.1 Gerenciamento de Serviços Adicionais	44
2.2.1.1.2 DT_PCREQ-3599_Identificação_Visual_dos_Volumes	49
2.2.1.1.3 Tratamentos para bloqueio, drive-in e drive-thru	51
2.2.1.1.4 TSACPH_DT_Impressao_Dimensional_Item_Sequencia_Quebra_Nota	54
2.2.1.1.5 TSBZT3_DT_Mensagem_Retorno_Depositante_Outro_Estado_Nota_Fiscal	55
2.2.1.1.6 Melhorias de Performance: Alocação de Recursos	55
2.2.1.1.7 DT_Melhoraria_Performance_Lista_Pública	57
2.2.1.1.8 DT_Desembarque_Realizado_por_Qtde_de_Volumes_WMS6371	59
2.2.2 Gestão Fiscal Inovação 10.2/11-06 - 2015	60
2.2.2.1 Obrigações Fiscais Inovação 10.2/11-06 - 2015	60
2.2.2.1.1 DT_EFD_Contribuicoes_Converter_PIS_COFINS_Unidade_para_Unidade_Medida_Receita	60
2.2.2.1.2 DT_Alterações_Bloco_K	61
2.2.2.1.3 DT_GIA_SP_Geracao_de_Operacoes_Interestaduais_no_CR_14	62
2.2.2.1.4 DT_GIA_SP_Geracao_Registro_CR_25	63
2.2.2.1.5 DT_NF_Retorno_Simbolico_Considerar_Valores_Total_Soma_Todos_Itens	63
2.2.2.1.6 DT_SPED_Fiscal_Data_Minima_Registros_Cadastro	64
2.2.3 Tecnologia 10.2/11 - 06/2015	65
2.2.3.1 Central de Ajuda	65
2.2.3.1.1 Configuração inicial para habilitar a Central de Ajuda no Logix	65
2.2.3.1.2 Configurando uma fonte customizada	66
2.2.3.1.3 Manual de utilização - Central de Ajuda	67
2.2.3.2 DT_Central de ajuda TOTVS - Suporte ao novo formato de documentação	72
2.3 Legislação 10.02/11-06 - 2015	73
2.3.1 Controladoria Legislação 10.02/11-06 - 2015	73
2.3.1.1 Financeiro Legislação 10.2/11-06 - 2015	73
2.3.1.1.1 Tributos e Impostos Legislação 10.2/11-06	73
2.3.1.2 Patrimônio Legislação 10.02/11-06 - 2015	73
2.3.1.2.1 TRUXJV_DT_Aliquotas_PIS_COFINS	74
2.3.2 Distribuição & Logística Legislação 10.02/11-06 - 2015	74
2.3.2.1 TSFHIU_DT_Envio_CNPJ_ANTT_CTe_MDFe	74
2.3.3 Vendas Legislação 10.02/11-06 - 2015	75
2.3.3.1 TRYSFP_DT_Calculo_ICMS_ST_com_MVA_Ajustada	75
2.3.3.2 TRTKJR_DT_Solicitacao_Faturamento_Manual	75
2.3.3.3 TSBKEB_DT_Calculo_ICMS_ST_com_reducao_margem_lucro	76
2.3.3.4 TSDYVR_DT_Cadastro_Fiscal_de_Itens	76
2.3.3.5 TRTKJR_DT_Nota_Fiscal_Devolucao_de_Transferencia_de_Mercadoria	77
2.4 Manutenção 10.2/11-06 - 2015	77
2.4.1 Controladoria e Finanças Manutenção 10.02/11-06	77
2.4.1.1 Contábil Manutenção 10.02/11-06	77
2.4.1.1.1 Contabilidade 10.02/11-06 - Manutenção	77
2.4.1.2 Financeiro Manutenção 10.02/11-06	82
2.4.1.2.1 Contas a Pagar 10.2/11-06	82
2.4.1.2.2 Contas a Receber 10.2/11-06	99
2.4.1.2.3 Controle de Cheques 10.2/11-06	117
2.4.1.2.4 Controle de Despesas de Viagens 10.2/11-06	117
2.4.1.2.5 Transações Bancárias 10.2/11-06	118
2.4.1.2.6 Tributos e Impostos 10.2/11-06	120
2.4.1.3 Patrimônio Manutenção 10.02/11-06	121
2.4.1.3.1 TRXQOO_DT_Extratores_BI_Controladoria	121
2.4.1.3.2 TSCIAZ_DT_Imobilizacao_Ordem_Servico	122
2.4.1.3.3 TSEIOW_DT_Informacao_Basica_Bem	122
2.4.1.3.4 TSGFM7_DT_Informacao_Basica_Bem	123
2.4.2 Distribuição e Logística Manutenção 10.02/11-06	123
2.4.2.1 SIP - 10.2/11-06	123
2.4.2.1.1 TRSTE7_DT_Painel_Substituicao_AL_SIP10000	123
2.4.2.2 TMS - 10.2/11-06	123
2.4.2.2.1 TRYKY1_DT_Correcao_Consulta_Veiculos	123
2.4.2.2.2 TRYTSI_DT_Emissao_Conhecimento_Transporte	124
2.4.2.2.3 TRZDAT_DT_Parametro_Faturar_CTRC_ISS_como_Nota_Fiscal_Servico_nao_Utilizado	124
2.4.2.2.4 TRZFCB_DT_MDFe_Valores_Total_Mercadorias_TMS20004	125
2.4.2.2.5 TSAL40_DT_Permitir_Tipo_de_Servico_5_Digitos	125
2.4.2.2.6 TSAUD5_DT_Gravar_Codigo_Municipio_Arquivo_SEFII_ICMS_OBF11000	126

2.4.2.2.7	TSAUDO_DT_Alterar_Acesso_Cadastro_Coordenador_via_Zoom_FRT0005	126
2.4.2.2.8	TSAUZ9_DT_Correção_Permissão_Cancelamento_CT-e_TMS20002	126
2.4.2.2.9	TSBURA_DT_Consulta_Motorista_CPF_Sem_Formatação_FRT0006	127
2.4.2.2.10	TSC344_DT_Implementacao_EPL_Selmi	127
2.4.2.2.11	TSCAHE_DT_Demonstrativo_Imposto_Nota_Fiscal	128
2.4.2.2.12	TSCPGD_DT_Alteração_RNTRC_CPF_CNPJ_Contrato_Frete	128
2.4.2.3	WMS - 10.2/11-06	129
2.4.2.3.1	TRVRU4_DT_Validacao_Placa_Veiculo_CESV	129
2.4.2.3.2	TRWBOS_DT_Facilita_Pesquisa_Requisicao_Ordem_Producao	129
2.4.2.3.3	TRY112_DT_Registro_Documental_Bloqueio_para_Associar_Documento_com_NF_WMS6448_WMS6138	130
2.4.2.3.4	TRYFTL_DT_Geracao_Etiqueta_Campo_Livre2_Afetando_Peso_Conferencia	130
2.4.2.3.5	TRZA22_DT_Geracao_Inconsistencia_Conferencia_Busca_Dimensionais	130
2.4.2.3.6	TRZEZ6_DT_Alteracao_Integracao_Ordem_Montagem_VDP_x_WMS_WMS6227	131
2.4.2.3.7	TRZFOO_DT_Importacao_EDI_Utilizando_Multiplas_Threads	131
2.4.2.3.8	TRZGXJ_DT_Montagem_Tree-View_Ambiente_WMS_WEB	132
2.4.2.3.9	TRZLJJ_DT_Mensagem_Consistencia_Reserva_Geracao_Plano_Separacao_WMS6377	132
2.4.2.3.10	TRZLX5_DT_Inconsistencia_Tamanho_Array_Campo_Dias_de_Faturamento	133
2.4.2.3.11	TRZVEU_DT_Consulta_Dimensionais_Etiqueta_Coletor_WMS6319	133
2.4.2.3.12	TRZVHL_DT_Inconsistencia_Msg_Ressupr_Inclusao_Incorreta_Identificacao_WMS6238	133
2.4.2.3.13	TRZW64_DT_Separacao_via_Coletor	134
2.4.2.3.14	TRZXP9_DT_Inconsistencia_Importacao_quando_Dois_Clientes_mesmo_CNPJ_EDI0009	134
2.4.2.3.15	TRZXU4_DT_Gravacao_Nota_Fiscal_Eletronica_Obrigacoes_Fiscais	135
2.4.2.3.16	TRZZCN_DT_Estrutura_Estoque	135
2.4.2.3.17	TS4746_DT_Informar_Causa_de_nao_Gerar_Ressuprimento_por_Falta_Tipo_Estoque_Padrao	135
2.4.2.3.18	TS8435_DT_Opcão_11_não_Funciona_Separacao_via_Coletor_Novo_Build	136
2.4.2.3.19	TSA863_DT_Inconsistencia_Liberacao_Veiculo_Documental_WMS6496	136
2.4.2.3.20	TSAAJH_DT_Inconsistencia_Msg_Modificacao_Cadastro_Item_Complemento_MAN10021	136
2.4.2.3.21	TSAFKY_DT_Inclusao_Filtro_Item_Depositante_SKU_WMS6335	137
2.4.2.3.22	TSAGBN_DT_Alteracao_Novos_Campos_Atributos_Ordem_Servico_Para_Faturamento_WMSR113	137
2.4.2.3.23	TSAWXC_DT_Geracao_Solicitacao_Faturamento_Por_Embarque	137
2.4.2.3.24	TSBNGZ_DT_Inventário_Geral_WMS_Seleciona_Itens_sem_Saldo_Sistema_SUP2000	138
2.4.2.3.25	TSBYIG_DT_Inconsistencia_Alteracao_Campo_Situacao_SUP2000	138
2.4.2.3.26	TSBYLO_DT_Inconsistencia_Consulta_Botao_Valores_WMS6170	139
2.4.2.3.27	TSNCNB_DT_Alteracao_nas_Quantidades_Recebimento_via_Papel_WMS6788	139
2.4.2.3.28	TSCTMS_DT_Impressao_Numero_NF-e_9_Digitos_Relatorio	139
2.4.2.3.29	TSCWAM_DT_Nota_Fiscal_Armazenagem_EDI_Retorno_Simbolico_EDI0026	140
2.4.2.3.30	TSDC55_DT_Validacao_Emissao_Notas_Liberacao_Veiculo	140
2.4.2.3.31	TSDE36_DT_Melhorias_Central_Integracao_WMS80000	140
2.4.2.3.32	TSDFOU_DT_Processo_de_Faturamento_por_Proposta	141
2.4.2.3.33	TSGLA_DT_Inconsistencia_Cancelamento_Recebimento_WMS6185	141
2.4.2.3.34	TSDI35_DT_Registro_Peso_Saida	142
2.4.2.3.35	TSDJYW_DT_Inconsistencia_Planejamento_Armazenagem	142
2.4.2.3.36	TSDKTX_DT_Gravacao_Nota_Venda_Como_Referencia_Nota_Retorno_Simbolico_WMS0749	142
2.4.2.3.37	TSDLDR_DT_Inconsistencia_Solicitacao_Carga_com_mais_de_500_Itens_WMS6325	143
2.4.2.3.38	TSDSDN_DT_Campo_Modo_Atendimento_SKU_Alterado_Indevidamente	143
2.4.2.3.39	TSDSZW_DT_Criacao_Endereco_Com_Coordenada_Zerada	143
2.4.2.3.40	TSEAZ3_DT_Geracao_Relatorio_Analise_Saldo	144
2.4.2.3.41	TSEDA9_DT_Inconsistencia_Armazenagem_Direta_Com_Mais_de_Um_Contrato_WMS6237	144
2.4.2.3.42	TSEDL9_DT_Mensagem_Incorreta_Cadastro_Itens_Item_Ja_Cadastrado	145
2.4.2.3.43	TSEM19_DT_Inconsistencia_Inclusao_Campo_Valor_Medio_Item_WMS6570	145
2.4.2.3.44	TSEMDL_DT_Inconsistencia_Contagem_Inventário_Endereço_Dois_Paletes_Pendentes_SUP2000	145
2.4.2.3.45	TSF067_DT_Cancelamento_Integracao_Protheus_Regime_Filial_WMS6361	146
2.4.2.3.46	TSEPCI_DT_Tecla_Atalho_Conferencia_Posterior_Etiqueta_Agrupadora_WMS6190	146
2.4.2.3.47	TSEQX9_DT_Regularizacao_Fiscal_integracao_WMS6156	147
2.4.2.3.48	TSFB24_DT_Cadastrados_Cliente_Fornecedor_Protheus_x_Logix	147
2.4.2.3.49	TSDT10_DT_Campo_Codigo_SKU_Exibido_Incompleto_Coletor_WMS6238	147
2.4.2.3.50	TSFEHK_DT_Falta_Validacao_Campo_UF_Placa_no_CESV_WMS6448	148
2.4.2.3.51	TRRST_DT_Data_Previsão_Carga_Central_Planejador_WMS6438	148
2.4.2.3.52	TSDQCU_DT_Nome_Arquivo_Origem_Arquivo_Retorno_Inconsistencia_Retorno_Sucesso_EDI0009	149
2.4.2.3.53	TSFUNL_DT_Exclusão_Integracao_Documento_Entrada_WMS6629	149
2.4.2.3.54	TSCVU5_DT_Conferencia_Plano_Separacao_WMS60001	149
2.4.2.3.55	TSFIUA_DT_Conferencia_via_PDV	150
2.4.2.3.56	TS1123_DT_Inventário_x_Reservas_Integracao_Manufatura_SUP2000	150
2.4.2.3.57	TS5206_DT_Tela_Consulta_Itens_Volume_Coletor_WMS6218	150
2.4.2.3.58	TSGCVE_DT_Integracao_Regularizacao_Fiscal	151
2.4.2.3.59	TSFRU0_DT_Etiquetas_Indevidas_Inventário_SUP200	151
2.4.2.3.60	TSBB40_DT_Consulta_SKUs_Informando_Parte_Codigo_Item_WMS6190	152
2.4.3	Gestão Fiscal Manutenção 10.2/11-06	152
2.4.3.1	Obrigações Fiscais 10.2/11-06	152
2.4.3.1.1	TRVELZ_DT_Painel_NFe	152
2.4.3.1.2	TRWEMX_DT_Inconsistencia_Processamento_SPED_Fiscal_OBF0110	152
2.4.3.1.3	TRWGMG_DT_Exportador_TAF	153

2.4.3.1.4	TRWJIH_DT_Inconsistencia_de_validacao_registro_0450_sped_fiscal_obf0110	153
2.4.3.1.5	TRXKNB_DT_Geraçao_Registro_C113_Notas_Fiscais_Retorno_Industrializado_OBF0110	154
2.4.3.1.6	TRXNG4_DT_Registro_0200_Duplicado_Item_com_Grade_OBF0110	154
2.4.3.1.7	TRXS69_DT_Painel_NFe	155
2.4.3.1.8	TRXXOZ_DT_Painel_NFe	155
2.4.3.1.9	TRYMB8_DT_Geracao_EFD	155
2.4.3.1.10	TRYRLE_DT_Registros_C481_e_C485_Gerados_Notas_Canceladas_OBF0110	156
2.4.3.1.11	TRYX52_DT_Lançamentos_Manuais_Apuracao_OBF12040	156
2.4.3.1.12	TRZBGC_DT_Inconsistencia_no_Registro_c195_cod_obs_duplicado	157
2.4.3.1.13	TRZKV4_DT_Geraçao_Registro_D197_EFD_OBF0110	157
2.4.3.1.14	TRZYIK_DT_Prepara_Informacoes_para_Apuracao_ICMS_IPI_ST	157
2.4.3.1.15	TS0403_DT_Geraçao_valor_ICMS_ST_Quadro_Apuracao_OBF8870	158
2.4.3.1.16	TS3969_DT_Painel_NFe	158
2.4.3.1.17	TS6921_DT_Registro_0200_Item_Servico_SPED_Fiscal_OBF0110	159
2.4.3.1.18	TS9733_DT_Livro_Apuracao	159
2.4.3.1.19	TS9733_DT_OBF12040_não_Atualiza_Página	159
2.4.3.1.20	TSAFC4_DT_Geracao_Arquivo_SEFII	160
2.4.3.1.21	TSAPAV_DT_Prepara_Informacoes_para_Livros_Fiscais	160
2.4.3.1.22	TSAQVD_DT_Geraçao_Arquivo_XML_Inovar_Auto_Fornecedor	160
2.4.3.1.23	TSAWUV_DT_Tela_não_Fecha_ao_Acionar_Botão_Sair_OBF17000	161
2.4.3.1.24	TSB069_DT_Registro_1400_sem_0200_OBF0110	161
2.4.3.1.25	TSB812_DT_Registro_F100_Gerando_Incorretamente_OBF0110_OBF17000	162
2.4.3.1.26	TSBLW6_DT_Emissao_Valores_na_Soma_em_mais_de_um_Ajuste_para_Debito_ou_Credito_OBF12040	162
2.4.3.1.27	TSBQB6_DT_Relatorio_Auxiliares	163
2.4.3.1.28	TSBTL4_DT_Inconsistencia_Validacao_SEFII_Notas_Quantidade_igual_0_OBF11000	163
2.4.3.1.29	TSBWJG_DT_Escrituracao_Fiscal_Digital	163
2.4.3.1.30	TSCAKR_DT_Gera_o_valor_Contabil_Incorretamente	164
2.4.3.1.31	TSCBAJ_DT_Inconsistencia_Geraçao_Bloco_1_OBF0110	164
2.4.3.1.32	TSCCKF6_DT_Inconsistencia_Data_Inicio_TAF_não_Informada_OBF12030	165
2.4.3.1.33	TSCQPF_DT_Inconsistencia_Validacao_SPED_Fiscal_Registro_G110_G125_OBF0110	165
2.4.3.1.34	TSCSGD_DT_Registro_0205_Gerado_Indevidamente_SEF_II_OBF11000	165
2.4.3.1.35	TSCWQ2_DT_Numeraçao_Página_Incorreta_OBF12020	166
2.4.3.1.36	TSDHWF_DT_Registro_Duplicado_no_Livro_de_Apuracao_de_Impostos_OBF12040	166
2.4.3.1.37	TSDJEG_DT_Registro_C110_Duplicado_OBF0110	167
2.4.3.1.38	TSDPZF_DT_Relatório_Dapi_sem_valor_Redução_BC_Conhec_Transporte_OBF0421	167
2.4.3.1.39	TSDUWH_DT_Sped_Contribuições_Frete_Municipal_sem_Registro_0200_0500_OBF0110	167
2.4.3.1.40	TSDVTK_DT_Despesa_Acessoria_Livro_Reg_Entrada_OBF12020	168
2.4.3.1.41	TSEO08_DT_Saldo_credor_incorreto_no_período_seguinte_OBF0030_OBF12030	168
2.4.3.1.42	TSCCYM_DT_Preparação_Livro_Registro_de_Saídas	169
2.4.3.1.43	TSGEPH_DT_OBF12000_OBF0110_Divergencia_FECOMP	169
2.4.3.2	CIAP 10.2/11-06	170
2.4.3.2.1	TRYNRI_DT_Tela_Parametros_Ciap_Fecha_Automaticamente_ao_Confirmar_Alteracao_CIA30000	170
2.4.3.2.2	TSBQLI_DT_Integracao_Suprimentos_x_Ciap	170
2.4.3.2.3	TSCPGL_DT_Data_Nota_Transferencia_Incorreta_Relatorio_CIA30005	170
2.4.4	Materiais Manutenção 10.02/11-06	171
2.4.4.1	Compras e Suprimentos 10.02/11-06	171
2.4.4.1.1	Compras 10.02/11-06	171
2.4.4.1.2	TOTVS Colaboração 10.02/11-06	203
2.4.4.2	Estoque e Custos 10.02/11-06	204
2.4.4.2.1	Estoque 10.02/11-06	204
2.4.4.2.2	Inventário de Estoques 10.02/11-06	212
2.4.4.2.3	Recebimento de Materiais 10.02/11-06	212
2.4.4.3	Gestão da Qualidade 10.02/11-06	225
2.4.4.3.1	Avaliação de Fornecedores 10.02/11-06	225
2.4.4.3.2	Qualidade Ensaio e Análises - QEA 10.02/11-06	225
2.4.4.4	Gestão de Materiais 10.02/11-06	226
2.4.4.4.1	TRYFPX_DT_Informacao_da_Tela_Incompleta	226
2.4.4.4.2	TRYKSQ_DT_Consistencia_OC_DD_Custos	226
2.4.4.4.3	TRYSWW_DT_Consumo_Cokpit_Planejamento	227
2.4.4.4.4	TRYU89_DT_Integracao_Mantencao_Ativos_Unidade_Funcional	227
2.4.4.4.5	TRYRIB_DT_Inventario_Contabil_Grade	228
2.4.4.4.6	TRZRK7_DT_Efetivacao_Lote_Custos_Ociosidade	228
2.4.4.4.7	TRZRQ3_DT_Conta_Nota_Transito	228
2.4.4.4.8	TRZTZQ_DT_Nao_Considera_Conta_da_Operacao_Estoque	229
2.4.4.4.9	TRZV82_DT_Estrutura_Custo_Grade	229
2.4.4.4.10	TS2023_DT_Acerto_GAO	230
2.4.4.4.11	TSAI33_DT_Recalculo_Niveis_Custos	230
2.4.4.4.12	TSAJFD_DT_Custo_Gerencial_Tempo_Duplicado	231
2.4.4.4.13	TASADV_DT_Quantidade_Itens_Processo_Importacao	231
2.4.4.4.14	TSAZG9_DT_Ordem_Compra_Contrato_Servico	231
2.4.4.4.15	TSBFXU_DT_Pedido_Compra_Item_Dimensional	232
2.4.4.4.16	TSBHRZ_DT_Efetivacao_Reservas	232

2.4.4.4.17	TSBIIS_DT_Relatorio_Consistencia_Estoque_Grade	233
2.4.4.4.18	TSBIRH_DT_Consulta_Embarque_Desembarque	233
2.4.4.4.19	TSBJD5_DT_Consistencia_Custo_Grade	233
2.4.4.4.20	TSBKXP_DT_CPV_para_Operacao_Transferencia	234
2.4.4.4.21	TSBMPG_DT_Tempo_por_Ordem_e_Consistencias_Custo_Grade	234
2.4.4.4.22	TSBOG4_DT_Planejamento_Compras_Consumo	235
2.4.4.4.23	TSBOME_DT_Consulta_Aviso_Recebimento_Inspecao	235
2.4.4.4.24	TSBTIW_DT_Contagem_Inventario	236
2.4.4.4.25	TSBU07_DT_Reserva_em_Job	236
2.4.4.4.26	TSBUDF_DT_Performance_Estrutura_Custos_FCI	237
2.4.4.4.27	TSBZ53_DT_Manutencao_CC_x_Tipo_Despesa_x_Conta_Contabil_nao_Permite_Informar_CC_Diferente_da_Montagem_CC_Tipo_Desp	237
2.4.4.4.28	TSC673_DT_Apropriacao_Taxa_OC	238
2.4.4.4.29	TSCA64_DT_Custo_Producao_Grade	238
2.4.4.4.30	TSCCH4_DT_Informacao_Complementar	238
2.4.4.4.31	TSCDIP_DT_Calculo_Custo_Medio	239
2.4.4.4.32	TSCFF8_DT_Acerto_Estoque_Lote	239
2.4.4.4.33	TSCNQA_DT_Devolucao_sem_Conta_Contabil	240
2.4.4.4.34	TSCNWM_DT_Zera_Fechamento_Producao	240
2.4.4.4.35	TSCYJ5_DT_KPITSCYJ510011_Devolucao_Venda	241
2.4.4.4.36	TSDCRA_DT_GAO10001_Consumo_em_Duplicidade	241
2.4.4.4.37	TSUCTZ_DT_GAO10001_Consumo_em_Duplicidade	241
2.4.4.4.38	TSDFGR_DT_GAO_com_AEN	242
2.4.4.4.39	TSDHNN_DT_Contabilizacao_Custo_Grade	242
2.4.4.4.40	TSDHOA_DT_Relatorio_Estoque_Valor_Contabil	243
2.4.4.4.41	TSDHQM_DT_Funcao_Manutencao_GAO	243
2.4.4.4.42	TSDSAD_DT_Custo_Medio_Componente	243
2.4.4.4.43	TSEAJL_DT_Diminuir_PIS_COFINS_Frete_Debito_Direto_Ordem_Producao	244
2.4.4.4.44	TSECGY_DT_Custo_de_Producao	244
2.4.4.4.45	TSELGQ_DT_Contabilizacao_Custo_Estorno_Elaboracao	245
2.4.4.4.46	TSFKP6_DT_Entrada_Notas_Fiscais	245
2.4.4.4.47	TSFV66_DT_Acerto_Diferenca_Estoque_Contabil_Item_Controlo_Lote	245
2.4.4.4.48	TSFXMP_DT_Preparacao_Custos	246
2.4.4.5	Importação 10.02/11-06	246
2.4.4.5.1	TSCGK0_DT_Evitar_cancelamento_rateio_despesas_importacao	246
2.4.4.6	PCP - Planejamento e Controle de Produção 10.02/11-06	247
2.4.4.6.1	Chão de Fábrica 10.02/11-06	247
2.4.4.6.2	Engenharia 10.02/11-06	250
2.4.4.6.3	Manutenção Industrial 10.02/11-06	256
2.4.4.6.4	Plano Operacional 10.2/11-06	259
2.4.4.7	Terceirização 10.02/11-06	264
2.4.4.7.1	TSAYPH_DT_Consulta_Historico_Remessas_erro_sair_opcao_remessas_retorno	264
2.4.4.7.2	TSBE31_DT_Verifica_Saldo_Etoque_Item_Grade_e_Passagem_Parametro	265
2.4.4.7.3	TSBLL3_DT_SUP54003_Opcao_Pedido_Prorrogação	265
2.4.4.7.4	TSBXJG_DT_SUP54030_nao_Valida_Conta	266
2.4.4.7.5	TSCMDH_DT_SUP54017_Consistencia_Movimento_Terceiros_Inocnsistencia_ao_Gerar_Relatorio	266
2.4.4.7.6	TSCYRG_DT_SUP54011_Aviso_Vencimento_Prazo_Ajustar_Cabecalho_e_Opcao_Cancela_Gauge	266
2.4.5	Recursos Humanos Manutenção 10.02/11-06	267
2.4.5.1	TSBOVC_DT_Exportar_Plano_Contas_Relacionadas_RHU	267
2.4.5.2	TSCPOY_Inconsistencia_Validador_Multiplo_Vinculo_Empregado_Autonomo	268
2.4.5.3	TSDEJW_DT_RHU1330_Divergencia_Calculo_Medias_Antecipadas_Aquisitivo	268
2.4.5.4	TSDJYZ_DT_RHU9747_Gerando_Informacoes_Incorreta_PPP	269
2.4.5.5	TSDU28_DT_RHU5228_Consiste_Periodo_Contabil_Fechado	269
2.4.5.6	TSDZRL_DT_RHP10003_Retirar_Botao_Envio_eSocial_Exportador_Logix	270
2.4.5.7	TSEKDX_DT_RHU8570_Problema_Insert_WRHU85703	270
2.4.5.8	TSVHLY_DT_Mensagem_SetEmployeeBranchTranfer_Transferencias_Funcionários	271
2.4.6	Vendas Manutenção 10.02/11-06	272
2.4.6.1	TELJDE_DT_Consistencia_Credito_Online	272
2.4.6.2	TRXIMA_DT_Cancelamento_de_Pedidos	275
2.4.6.3	TRXUVN_DT_Liberacao_Pedidos	275
2.4.6.4	TRXXN7_DT_Nota_fiscal_Eletronica	276
2.4.6.5	TRXXVN_DT_Geracao_Ordem_Montagem_Item_Controlados_WMS	276
2.4.6.6	TRYBH2_DT_Consistencia_Pedidos	277
2.4.6.7	TRYCI5_DT_Importacao_de_Notas_Fiscais_de_Saida	277
2.4.6.8	TRYFHS_DT_Contas_Contabeis	277
2.4.6.9	TRYRZH_DT_Consistencia_Local_Estoque	278
2.4.6.10	TRZDDM_DT_Calculo_Duplicatas	278
2.4.6.11	TRZGA6_DT_Manutencao_Pedidos	279
2.4.6.12	TS1950_DT_Consistencia_Pedidos	279
2.4.6.13	TS2761_DT_Consistencia_Pedidos	280
2.4.6.14	TS5972_DT_Painel_NFe	280
2.4.6.15	TS9916_DT_Cadastro_Clientes_e_Fornecedores	280

2.4.6.16 TSADZ0_DT_Cadastro_Item	281
2.4.6.17 TSAVT1_DT_Zoom_Grades_Pedido	281
2.4.6.18 TSBKEB_DT_Nota_Fiscal_Eletronica_Notas_Tecnicas_002_e_003	282
2.4.6.19 TSBPBR_DT_Manutencao_Pedidos	283
2.4.6.20 TSBPE1_DT_Relatorio_Pedidos_Bloqueados	284
2.4.6.21 TSBVAM_DT_Classificacao_Fiscal	284
2.4.6.22 TSBVMV_DT_Consistencia_Pedidos	285
2.4.6.23 TSBW75_DT_Operacao_Estoque_Referencia	285
2.4.6.24 TSBWJT_DT_Manutencao_Pedidos	285
2.4.6.25 TSBXN2_DT_Painel_NFSe	286
2.4.6.26 TSCDBT_DT_Lancamentos_Contabeis_Saida	286
2.4.6.27 TSCDBU_DT_Consulta_Pedidos_Bloqueados	287
2.4.6.28 TSCJTW_DT_Consulta_credito_cadastro_clientes	287
2.4.6.29 TSCKKA_DT_Geracao_Lancamentos_Contabeis_VDP	288
2.4.6.30 TSCNP5_DT_Variacao_Programacao_QFP	288
2.4.6.31 TSD930_DT_Consulta_Nota_Fiscal	289
2.4.6.32 TSDA23_DT_Consulta_Nota_Fiscal	289
2.4.6.33 TSDEWG_DT_Confirmacao_Programacao_QFP	289
2.4.6.34 TSDJBL_DT_Integracao_Pedido_EAI	290
2.4.6.35 TSDJG6_DT_Manutencao_Pedidos	290
2.4.6.36 TSDTYE_DT_Cadastro_Tributacao_de_Produtos	291
2.4.6.37 TSDX87_DT_Bloqueio_de_Pedidos	291
2.4.6.38 TSDYG7_DT_Consulta_pedidos_bloqueados	292
2.4.6.39 TSDYIH_DT_Texto_Adicional_Item	292
2.4.6.40 TSEAIW_DT_Validade_Natureza_Operacao_Copia_Pedidos	292
2.4.6.41 TSEGDT_DT_Importacao_documentos_fiscais_saida	293
2.4.6.42 TSEYJ9_DT_Zoom_Clientes	293
2.4.6.43 TSFOTA_DT_Cadastro_de_Itens	294
2.4.6.44 TSFUAR_DT_Solicitacao_Faturamento_Automatico	294
2.4.6.45 TRRGZZ_DT_Nota_Fiscal_de_Transferencia_entre_Unidades	295
2.4.6.46 TRVUGC_DT_Cadastro_Cliente_Fornecefor	295
2.4.6.47 TRWFLK_DT_Cadastro_Item	296
2.4.6.48 Cadastros e Tabelas VDP Manutenção 10.02/11-06	296
2.4.6.49 TQHJRR_DT_Nota_Fiscal_Eletronica	296
2.4.6.50 TRRVLR_DT_Nota_Fiscal_Eletronica	297
2.4.6.51 TRSMQR_DT_Emissao_de_Boleto_Origem_Faturamento	297
2.4.6.52 TRWNQK_DT_Painel_NF-e - OBF40000	298
2.4.6.53 TQ0656_DT_Vigência_Lista_Preço_Pedidos	298
2.4.6.54 TRTZ59_DT_Formatacao_Texto_Impressao_Pedido	299
2.4.6.55 TRTZ59_DT_Inclusao_Campo_Motivo_Alteracao	299
2.4.6.56 TRUJGI_DT_Consignatários_pedido_venda	300
2.4.6.57 TRWCBX_DT_Geracao_de_Romaneio	300
2.4.6.58 TRTZ59_DT_Manutencao_Pedidos	301
2.4.6.59 TRWFJY_DT_Nota_Fiscal_Eletronica	301
2.4.6.60 TRUE43_DT_Processamento_OM	302

Release 12.1.8

Instalação/ Logix Update 12.1.8

Instalação

Alguns Conceitos do Logix 12.1.8

- RPO/Repositório: contempla todo o Logix na versão 11.05 (Arquivo .rpo – aproximadamente 300 MB);
- Pacote periódico (Regra): composto por vários chamados homologados pela equipe de qualidade de software, dentro de determinado período. (Arquivo.ptm – aproximadamente 30 MB);
- Patch (Exceção): composto de um chamado. Utilizado quando houver necessidade de liberar emergencialmente o produto em função de chamados com prazos anteriores a liberação do próximo pacote, ou em função de correções de alto impacto;
- Arquivo com extensão MZP: formato de atualização utilizado pela ferramenta Logix Update.

O RPO completo contém apenas os programas padrões do Logix. Os programas específicos sempre são gerados em um pacote específico separado e disponibilizados por cliente, no portal de atualização do Logix 11.05, na parte “Pacotes”, quando solicitado.

A recomendação é fazer sempre a atualização somente dos pacotes periódicos respeitando as datas de liberação, sequencialmente. Lembrando que os pacotes **não são cumulativos**.

Backup

Antes da atualização do pacote, faça um backup do RPO anterior.

Conversores do pacote (* para o formato antigo de atualização, sem utilização do Logix Update).

No Portal do cliente TOTVS (<http://suporte.totvs.com>), na opção “Download” utilize o filtro linha Logix e tipo “RPO”, para copiar o arquivo “Conversores padrão Logix 10.02” que contém os arquivos conversores de tabelas e de parâmetros do LOG00086 (Administração de Parâmetros). Ao descompactar esse arquivo, são geradas duas pastas: “parâmetros” e “tabelas”, e dois arquivos contendo a listagem dos conversores.

Os arquivos da pasta “parâmetros” devem ser processados pelo LOG00086 (Administração de Parâmetros).

Os arquivos da pasta “tabelas” devem ser processados pelo LOG6000 (Gerenciador de Conversores).

Recomendações para atualização do pacote (utilizando a ferramenta Logix Update).

- Os pacotes anteriores já devem estar atualizados, ou seja, o pacote e conversores até o pacote nº 3/2013 devem estar devidamente aplicados.
- Fazer Backup do RPO.
- Efetuar o processamento do arquivo MZP do pacote via ferramenta Logix Update.
- **Processar os conversores do pacote, disponíveis na pasta conversores da raiz da instalação do Logix.**
- Efetuar atualização do repositório. O período do pacote nº **12.1.8** se refere aos chamados liberados entre de **29 de Agosto a 28 de Outubro de 2015**. Não é cumulativo, ou seja, não contém as alterações dos pacotes anteriores.
- Verificar no Release Notes as melhorias desenvolvidas e parametrizar o que for necessário.
- Testar suas principais rotinas.

Como consultar os patches que já foram baixados da página / atualizados no repositório (utilizando a ferramenta Logix Update).

- Consultar Portal do Cliente TOTVS (<http://suporte.totvs.com>), filtrando pela linha “Logix” e tipo “patches”, quais os chamados que foram publicados e copiados com data maior que **28/10/2015**. **Com a utilização do Logix Update e o patch foi aplicado, ele será automaticamente reaplicado depois da atualização do pacote.**
- Consultar na opção de Histórico da ferramenta Logix Update, quais foram os chamados aplicados.

Sempre que houver necessidade de um patch emergencial solicite à equipe de desenvolvimento da área que seja publicada no Portal do Cliente TOTVS para facilitar o controle, já que os chamados publicados ficam com os históricos para consulta, caso haja a necessidade de reaplicação. Em casos de patches enviados por e-mail ou diretamente pelo chamado, não existe histórico e o controle deverá ser feito por meio do TOTVS Development Studio, que não apresenta, por exemplo, o número do chamado que o patch está relacionado.

Logix Update

O Logix Update é uma ferramenta de atualização do Logix, que engloba a atualização do RPO, conteúdo do metadado e estrutura de tabelas de maneira simples e controlada.

A ferramenta Logix Update encontra-se disponível para **todos os clientes** que possuem o produto **Logix** com versão / release **igual ou superior a 10.02**.

Para efetuar a instalação do Logix Update é necessário efetuar o download de uma das versões disponíveis do mesmo na Central de Downloads TOTVS.

Para acessar a Central de Downloads TOTVS utilize o endereço: (<http://suporte.totvs.com>) e acesse a opção “Download”. Escolha a linha Logix, ambiente / versão Logix-10.2 ou Logix-11.0 (Opção Outros) e plataforma Windows / Linux. Está disponível a versão do instalador tanto para plataforma Windows (TOTVS LogixUpdate-1.0-Setup.exe) como Linux (TOTVS LogixUpdate-1.0-Linux-x86-Install).

Junto com o instalador da ferramenta Logix Update está disponível um manual que conta com o passo a passo de instalação, dicas e formato de utilização da ferramenta. É muito importante a leitura deste manual antes de iniciar a instalação da ferramenta.

O processo de instalação é automatizado, sendo apenas necessário seguir um guia de instalação.

Atualização do Help On Line

No portal de cliente TOTVS (<http://suporte.totvs.com>), selecione a opção download e use os seguintes filtros:

- Linha: Logix
- Tipo: Outros
- Amb/Vers: 10.2

No campo filtrar, use “manuallogix10” e copie o arquivo “Atualização Manual OnLine Logix 10.X”

Ou

- Linha: Logix
- Tipo: Outros
- Amb/Vers: 11.0

No campo filtrar, use “manuallogix11” e copie o arquivo “Atualização Manual OnLine Logix 11.X”

Descompacte o arquivo “.exe” onde está atualmente instalado o help on-line do Logix.

Requisito:

É necessário utilizar a versão do Build TOTVSTEC: TOTVS - Build 7.00.131217A. Sempre que possível mantenha o build atualizado conforme última versão disponível na página de suporte da TOTVS para linha LOGIX.

Inovação 12.1.8

Distribuição e Logística Inovação 12.1.8

Distribuição e Logística

Gestão Fiscal - 12.1.8

 Obrigações Fiscais Inovação 10.2/11-06 - 2015

DT_DECLANRJ_Extrator_Logix

DECLAN RJ - Extrator Logix

Características do Requisito

Linha de Produto:	Logix								
Segmento:	Manufatura								
Módulo:	Fiscal								
Rotina:	<table border="1"><thead><tr><th>Rotina</th><th>Nome Técnico</th></tr></thead><tbody><tr><td>OBF15000</td><td>Extrator TAF</td></tr></tbody></table> <table border="1"><thead><tr><th>Rotina(s) envolvida(s)</th><th>Nome Técnico</th></tr></thead><tbody><tr><td>OBF15000</td><td>Extrator TAF</td></tr></tbody></table>	Rotina	Nome Técnico	OBF15000	Extrator TAF	Rotina(s) envolvida(s)	Nome Técnico	OBF15000	Extrator TAF
Rotina	Nome Técnico								
OBF15000	Extrator TAF								
Rotina(s) envolvida(s)	Nome Técnico								
OBF15000	Extrator TAF								
Requisito (ISSUE):	PCREQ-7631								
País(es):	Brasil								
Banco(s) de Dados:	Todos bandos Homologados								
Versões/Release:	12.1.8								

Descrição

1 - Alteração da tela do extrator Logix para criação da Wizard;

Preparação para obrigações mensais e anuais

Possibilidade de escolha dos registros a serem exportados

Possibilidade de preenchimento das informações de nome do arquivo, período, tipo de integração, etc.

2 - Preparação para exportação das informações da DECLAN-RJ para o TAF

Procedimento para Implantação

O sistema é atualizado logo após a aplicação do pacote de atualizações (Patch) deste chamado.

1. Aplique o patch do chamado
2. Importe o XML (OBF15000.xml)

Procedimento para Utilização

1º - Cadastrar os grupos fiscais no VDP10005 (Grupos Fiscais) e no VDP4553 (Grupos X Programas) os respectivos grupos fiscais para a Rotina/Programa DECLANRJ

Exemplo:

2º - Para a geração do registro 0400 será necessário seguir os seguintes procedimentos:

- Rodar o conversor de parâmetros OBF00423.cnv para criar o parâmetro "Grupo Fiscal Distribuição Valores Adicionados DECLAN-RJ" no LOG00087.

No programa VDP10005 cadastrar os grupos de despesa dos itens das notas fiscais de entradas e informar o código do Grupo Fiscal no parâmetro do LOG00087:

No programa VDP1075 (DE/PARA GERAL) cadastrar o sequencial do ajuste, de acordo com o código fiscal /código fiscal complementar:

Cadastrar também a cidade de acordo com a tabela DECLAN-RJ:

Para a geração das informações para DECLAN-RJ é necessário selecionar a Periodicidade "ANUAL":


Selecionar a obrigação DECLAN RJ:

Verificar os registros da respectiva obrigação que deseja processar:

Informar a Empresa, Ano e Tipo de Exportação:

Aguardar o processamento:

Processamento Concluído:


 Unknown macro: 'rate'

Manufatura - Inovação - 12.1.8

DT_MAN10530_Cockpit_Engenharia

Cockpit Engenharia

Linha de Produto:	Logix
Segmento:	Manufatura
Módulo:	Engenharia
Função:	MAN10530 - Cockpit Engenharia
Requisito:	Necessidade de tela que apresente todas as informações da engenharia.
Implementação:	Desenvolvida tela em que seja possível visualizar todas as informações da engenharia em uma única tela e que também permita acessar os principais programas do módulo de Engenharia. Para isso, foi desenvolvido o Cockpit da Engenharia.
Requisito (ISSUE):	PCREQ-647
Versões/Release:	12.1.8

 Unknown macro: 'rate'

Tecnologia 12.1.8

Tecnologia

Tecnologia Inovação 12.1.8

 Central de Ajuda

 DT_Central de ajuda TOTVS - Suporte ao novo formato de documentação

Legislação 12.1.8

Controladoria Legislação 12.1.8

Controladoria Legislação

Distribuição & Logística Legislação 12.1.8

Distribuição & Logística Legislação

Vendas Legislação 12.1.8

Vendas Legislação

Manutenção 12.1.8

Manufatura 12.1.8

Chão de Fábrica 12.1.8

TSAV90_DT_Inconsistencia_Relatorio_Acompanhamento_Producao

Relatório Acompanhamento da Produção por Equipamento

Linha de Produto:	Logix
Segmento:	Manufatura
Módulo:	Chão de Fábrica
Função:	MAN10038 - Acompanhamento da Produção por Equipamento
Situação:	Ao tentar emitir o relatório no programa Acompanhamento da Produção por Equipamento, o processo é cancelado com inconsistência.
Solução:	Foi alterado o programa Acompanhamento da Produção por Equipamento para não apresentar inconsistência ao emitir o relatório.
Chamado:	TSAV90
Versões/Release:	12.1.8

TSDHMI_DT_Baixa_Componente_WMS

Apontamento da Produção

Linha de Produto:	Logix
Segmento:	Manufatura
Módulo:	Chão de Fábrica
Função:	MAN8228 - Apontamento da Produção
Situação:	Ao efetuar um apontamento da produção de uma ordem que possui componentes com controle de WMS, por intermédio do MAN8228, é apresentada indevidamente a mensagem: "Componente 002007, item pai 550020. Estoque Liberado = 0. Consumo = 9,178. FUNÇÃO: manr27_mov_est_rastreab. PONTO: 4."
Solução:	Foi alterada a rotina de Apontamento da Produção (MAN8228) para apresentar corretamente o saldo disponível para os componentes com controle de WMS.
Chamado:	TSDHMI
Versões/Release:	12.1.8

TSDMOM_DT_Importação_Apontamento_QEA

Importação Apontamento da Produção

Linha de Produto:	Logix
Segmento:	Manufatura
Módulo:	Chão de Fábrica
Função:	MAN8228 - Importação Apontamento da Produção
Situação:	Ao efetuar a importação de um arquivo texto por meio da opção "Importar", do Apontamento da Produção (MAN8228), não é permitido informar um item que possui integração com o QEA. Ao importar um item que possui integração com o QEA é apresentada a mensagem "Item possui tratamento com QEA. Não pode ser informado quantidade de refugo."
Solução:	Foi alterada a rotina de importação de arquivo texto no Apontamento da Produção (MAN8228) para permitir importar um item que possui integração com o QEA.
Chamado:	TSDMOM
Versões/Release:	10.02/11-06

TSDOLB_DT_Relatorio_sem_Dados

Relatório sem Dados

Linha de Produto:	Logix
Segmento:	Manufatura
Módulo:	Chão de Fábrica
Função:	MAN10162 - Consulta Relacionamento OP x Local x Lote
Situação:	Ao executar o programa Consulta Relacionamento OP x Local x Lote, o mesmo apresenta dados em tela, porém ao solicitar a impressão do relatório, o mesmo é emitido sem dados.
Solução:	Foi alterado o programa Consulta Relacionamento OP x Local x Lote para listar o relatório corretamente.
Chamado:	TSDOLB
Versões/Release:	12.1.8

TSDTWJ_DT_Corriger_Cancelamento

Baixa Manual de Componentes

Linha de Produto:	Logix
Segmento:	Manufatura

Módulo:	Chão de Fábrica
Função:	Man1000 - Baixa Manual de Componentes
Situação:	Ao efetuar a baixa manual dos componentes ocorria a mensagem "array out of bounds [501] of [500] on MAN1000_CARREGA_ARRAY_LOTE@MAN1000.4GL(MAN1000.4GL)"
Solução:	O programa man1000 foi corrigido para não apresentar a mensagem "array out of bounds [501] of [500] on MAN1000_CARREGA_ARRAY_LOTE@MAN1000.4GL(MAN1000.4GL)"
Chamado:	TSDTWJ
Versões/Release:	10.02/11-06

Engenharia 12.1.8

TRFA24_DT_Correcao_Zoom_Item

Correção Zoom Item

Linha de Produto:	Logix
Segmento:	Manufatura
Módulo:	Engenharia
Função:	Man10021 - Cadastro de Itens Man10002 - Cadastro Estrutura Man10243 - Tempos Padrões Fabricados Zoom Item
Situação:	<ul style="list-style-type: none"> - Zoom Item apresenta lentidão; - A descrição do item no Man10021 (Cadastro de Itens) não era apresentada por completo; - Não existia no man10021, man10002 e man10243 a consulta simplificada do item no botão pesquisar - Quando dois usuários efetuavam a alteração da aba Planejamento 2 do man10021 e um deles cancelava a alteração, não era atualizado as informações na tela.
Solução:	<ul style="list-style-type: none"> - Foi corrigida a performance do zoom do item. - Quando dois usuários estiverem acessando o mesmo item e modificarem, e um deles cancelar a modificação, a informação deve ser atualizada na tela na Aba "Planejamento 2", do man10021 (Cadastro de Itens). - O programa foi alterado para aumentar o campo "Descrição", do item do man10021, e apresentar toda a descrição do item. - Foi incluído o botão Pesquisa Simplificada do código do item, dentro do botão Pesquisar no man10021, man10002 e man10243
Chamados:	TRFA24
Versões/Release:	12.1.8

Unknown macro: 'rate'

TRYZSO_DT_Alterar_MAN10275_Saldos_MAN10021_Aba_planejgrade

MRP Matéria Prima / Cadastro de Itens

Linha de Produto:	Logix
Segmento:	Manufatura
Módulo:	Engenharia/Plano Operacional
Função:	MAN10275 - MRP Matéria Prima MAN10021 - Cadastro de Itens
Situação:	<p>Ao gerar o arquivo de saldos, o programa MRP Matéria Prima (MAN10275) não considera o campo "Obsoleto" do Cadastro de Itens (MAN10021), aba "Planej Grade" quando o parâmetro "Utilizar engenharia grade para indústrias de calçados e de confecções?" está marcado.</p> <p>A aba "Planej Grade" não apresenta o campo "Obsoleto" do MAN10021 quando o parâmetro "Utilizar engenharia grade para indústrias de calçados e de confecções?" está marcado.</p>
Solução:	<p>Foi alterado o programa MAN10275 para gerar o arquivo de saldos com a informação do campo "Obsoleto" corretamente quando o parâmetro "Utilizar engenharia grade para indústrias de calçados e de confecções?" estiver marcado.</p> <p>A aba "Planej Grade" do MAN10021 foi alterada para apresentar o campo "Obsoleto" quando o parâmetro "Utilizar engenharia grade para indústrias de calçados e de confecções?" estiver marcado.</p>
Chamado:	TRYZSO
Versões/Release:	12.1.8

TRZX46_DT_Correcao_Opcoes_Texto

Correções nas Opções de Texto do MAN10021

Linha de Produto:	Logix
Segmento:	Manufatura
Módulo:	Engenharia
Função:	Man10096 - Especificação do Planejamento do item Man10097 - Especificação do Item geral Man10141 - Migração das Estruturas de Produtos e Processos Man10021 - Itens

Situação:	<ul style="list-style-type: none"> - O botão "Texto", na aba "Planejamento", permitia informar em tela um item que já possuía especificação no man10021. - O botão "Texto", da aba "Básico", permitia informar várias sequências de um item que já possuía especificação no man10021. - O man10141 não convertia os textos de especificação dos itens para o novo formato da versão 12.00. - Os parâmetros "Forma de cálculo do item produzido com FCI" e "Rateio de matéria-prima" no log00086 não estavam sendo alterados para buscar a estrutura grade para os clientes que utilizam a estrutura como forma de cálculo da FCI e Rateio de matéria-prima.
Solução:	<ul style="list-style-type: none"> - No botão "Texto", da aba "Planejamento", ao incluir um item que já tenha especificação, barrará no campo "Item", e não permitirá a inclusão. Será necessário consultar o item e modificar o registro já existente. - No botão "Texto", na aba "Básico", ao incluir um item que já tenha especificação, barrará no campo "Item", e não permitirá a inclusão. Será necessário consultar o item e modificar o registro já existente. - O man10141 foi alterado para converter os textos de especificação dos itens, que na versão 10.02 possuía várias sequências em apenas uma, para o novo formato da versão 12.00. Caso o cliente tenha migrado, poderá utilizar o botão "Atualizar" do man10141. - Os parâmetros "Forma de cálculo do item produzido com FCI" e "Rateio de matéria-prima" no log00086 foram alterados para buscar a estrutura grade (opção E) para os clientes que utilizam estrutura como forma de cálculo da FCI e Rateio de matéria-prima na versão 10.02
Chamados relacionados:	TRZX46
Versões/Release:	12.1.8

TSAUTC_DT_Limpar_Informacoes_Grade_Tela

Item Versão/ Substituto

Linha de Produto:	Logix
Segmento:	Manufatura
Módulo:	Engenharia
Função:	MAN10154 - Item Versão/ Substituto
Situação:	Ao excluir um registro do programa Item Versão/ Substituto, não são limpas as informações da grade da tela, tanto do item como do item substituto.
Solução:	Foi alterado o programa Item Versão/ Substituto para limpar as informações da grade da tela ao excluir um registro.
Chamado:	TSAUTC
Versões/Release:	12.1.8

TSCJLQ_DT_Recálculo_Nível_pela_Estrutura

Recálculo nível pela estrutura

Linha de Produto:	Logix
Segmento:	Manufatura
Módulo:	Engenharia

Função:	MAN6300 - Recálculo nível pela estrutura
Situação:	Ao processar o recálculo dos níveis pelo programa Recálculo nível pela Estrutura, está alterando de forma incorreta a posição 9 do campo parametros da tabela item_man.
Solução:	Foi alterado o programa Recálculo nível pela Estrutura para que não altere a posição 9 do campo parametros da tabela item_man de forma incorreta.
Chamado:	TSCJLQ
Versões/Release:	12.1.8

TSCJZK_DT_MAN10063_Inconsistencia_Zoom

Ficha Técnica Produção

Linha de Produto:	Logix
Segmento:	Manufatura
Módulo:	Engenharia
Função:	IMAN10063 - Ficha Técnica Produção
Situação/Requisito:	Ao clicar no zoom do item, é apresentada a mensagem "THREAD ERROR 04/09/2015 08:49:12 argument #0 error, expected C->U, function upper on LTABLECOLUMNEX:SETEDITCOMPONENT(LTABLECOLUMNEX.PRW) 31/05/2011 15:07:36 line : 613"., e ao clicar no botão "Grade" sem informar o item, o programa trava.
Solução/Implementação:	Foi efetuada alteração para que o zoom do item não apresente a mensagem de inconsistência, e ao clicar no botão "Grade" não trave no programa.
Chamado:	TSCJZK
Versões/Release:	1LGX115-12.1.8

TSCSLG_DT_Copia_Item_Copas

Cópia Item Copas

Linha de Produto:	Logix
Segmento:	Manufatura
Módulo:	Engenharia
Função:	MAN10021 - Cadastro de Item
Situação:	A função copiar do programa Cadastro de Item não está copiando os dados da tabela "item copas".
Solução:	Foi alterada a função de cópia do programa Cadastro de Item para acrescentar a cópia da tabela "item copas".
Chamado:	TSCSLG
Versões/Release:	12.1.8

 Unknown macro: 'rate'

TSDCXU_DT_MAN10021_Corriger_Copia_Itens

Cadastro de Itens

Linha de Produto:	Logix
Segmento:	Manufatura
Módulo:	Engenharia
Função:	MAN10021 - Cadastro de Itens
Situação:	Ao efetuar a cópia dos itens no Cadastro de Itens (MAN10021), é apresentada a mensagem "The global variable 'P_PAR_LOGIX' is already defined in file ./advpl/program.cpp at line 76 on MAN_COPIA_ITEM_CRIA_TEMP_MAN_CONSUMO_LINHA@MAN_COPIA_ITEM.4GL(MAN_COPIA_ITEM.4GL) 07/12/2012 17:48:30 line : 76".
Solução:	Foi alterada a cópia de itens do MAN10021 para que não seja apresentada a mensagem (76).
Chamado:	TSDCXU
Versões/Release:	12.1.8

TSDI24_DT_MAN10072_Modifica_Arranjo

Arranjo Físico

Linha de Produto:	Logix
Segmento:	Manufatura
Módulo:	Engenharia
Função:	MAN10072 - Arranjo Físico
Situação:	Ao modificar um arranjo é apresentada a mensagem "Tabela "TT_DEL_REC_IFX não encontrada no Banco de Dados. (-206)".
Solução:	Foi efetuada alteração para que ao modificar um arranjo não seja apresentada a mensagem "Tabela "TT_DEL_REC_IFX não encontrada no Banco de Dados. (-206)".
Chamado:	TSDI24
Versões/Release:	LGX115-12.1.8

TSDNFQ_DT_Item_Comercial_3

Cadastro de Itens

Linha de Produto:	Logix
Segmento:	Manufatura
Módulo:	Engenharia
Função:	MAN10021 - Cadastro de Itens
Situação:	Durante a navegação da pesquisa, o programa está exibindo os campos "Cliente" e "Item no cliente" trocados. Além disso, não está respeitando o filtro informado na pesquisa.
Solução:	O programa foi corrigido para exibir corretamente os valores dos campos mencionados e realizar a pesquisa considerando o filtro informado.
Chamado:	TSDNFQ
Versões/Release:	10.2/11-06

TSDR77_DT_Sequencia_Numeracao_PDM

Características PDM

Linha de Produto:	Logix
Segmento:	Manufatura
Módulo:	Engenharia
Função:	MAN10016 - Características PDM
Situação:	No programa Características PDM, quando acionada a inclusão de um PDM e depois cancelada, é desconsiderada a sequência da numeração.
Solução:	Foi alterado o programa Características PDM, para considerar a numeração do código da característica ao incluir e cancelar a inclusão.
Chamado:	TSDR77
Versões/Release:	12.1.8

TSDR99_DT_Corriger_descricao_tela

Modelo PDM

Linha de Produto:	Logix
Segmento:	Manufatura
Módulo:	Engenharia

Função:	MAN10015 - Modelo PDM
Situação:	Ao incluir/modificar/consultar o modelo do PDM, e clicar no botão "Check" das características, é apresentada a tela com a descrição "checkbox".
Solução:	Foi retirada a descrição "checkbox" da tela de parâmetros das características do modelo do PDM.
Chamado:	TSDR99
Versões/Release:	12.1.8

TSDWEW_DT_MAN10018_Alterar_Relatorio

Ficha Técnica do Item


Linha de Produto:	Logix
Segmento:	Manufatura
Módulo:	Engenharia
Função:	MAN10018 - Ficha Técnica do Item
Situação:	O Relatório do MAN10018 não possui todas as mesmas informações que o MAN3911 da versão 10.02.
Solução:	Foi efetuada alteração para igualar o relatório do MAN10018 com o MAN3911 da versão 10.02.
Chamado:	TSDWEW
Versões/Release:	12.1.8

TSFEJM_DT_Cadastro_Itens

Cadastro Itens

Linha de Produto:	Logix
Segmento:	Manufatura
Módulo:	Engenharia
Função:	MAN10021 - Cadastro Itens
Situação:	Quando o parâmetro "Atualizar as inf. no histórico do item ou mantém as inf. originais?" está marcado como S, ocorre a mensagem "WARNING: LogixServer Error : -1400 - ORA-01400: não é possível inserir NULL em ("MIGRALGX"."MAN_ITEM_H"."GRP_CTR_ESTOQUE")" quando é alterado o grupo de estoque do item.
Solução:	Quando o parâmetro "Atualizar as inf. no histórico do item ou mantém as inf. originais?" estiver marcado como S, não deve ocorrer a mensagem "WARNING: LogixServer Error : -1400 - ORA-01400: não é possível inserir NULL em ("MIGRALGX"."MAN_ITEM_H"."GRP_CTR_ESTOQUE")" ao alterar o grupo de estoque do item.
Conversores e Parâmetros:	Man01106.
Chamados:	TSFEJM

Versões/Release:	12.1.8
-------------------------	--------

 Unknown macro: 'rate'

Plano Operacional 12.1.8

TRS455_DT_Importacao_Demandas

Importação de Demandas

Linha de Produto:	Logix
Segmento:	Manufatura
Módulo:	Plano Operacional
Função:	MAN10237 - Demandas do MRP
Situação:	<p>Esse chamado possui várias ocorrências associadas, seguem as situações:</p> <p>TRS455 - Na importação do Plano Mestre, é necessário incluir uma nova opção chamado "Compara Pedido Venda", para contemplar o que o antigo MAN4660 realizava, comparando os pedidos dos planos mestres importados.</p> <p>TRVZW1 - Na importação do Plano de Vendas estão ocorrendo inconsistências que abortam o programa.</p> <p>TS6783 - Na importação do Plano Mestre, o programa está realizando a leitura apenas da tabela de grade, porém a empresa está parametrizada para não utilizar grade de produtos.</p> <p>TSABNS e TSAJMA - Está ocorrendo inconsistência ao emitir mensagem em tela, e abortando o programa..</p> <p>TSAFBP - Não está realizando corretamente a distribuição da demanda na importação do Plano de Vendas, quando o percentual está cadastrado por família.</p> <p>TRXVVU - Criar para manipular o código do item ao realizar a importação de demandas via arquivo de texto.</p> <p>TSCLOR - Quando há mais de um item no pedido, não está importando corretamente para as demandas, deixando o último item do pedido de fora do processo.</p>

Solução:	<p>TRS455 - Na importação do Plano Mestre, foi incluída uma nova opção que se chama "Compara Pedido Venda", para contemplar o que o antigo MAN4660 realizava, comparando os pedidos dos planos mestres importados. A regra da seguinte forma: Se a quantidade do plano Mestre for menor que a quantidade do pedido, não será realizada a importação. Se a quantidade do plano Mestre for maior que a quantidade do pedido, será descontado o valor do pedido do valor do plano mestre.</p> <p>TRVZW1 - Foi corrigida a inconsistência na importação do plano de vendas.</p> <p>TS6783 - Foi corrigida a inconsistência na importação do Plano Mestre para realizar a consistência do parâmetro "Utiliza grade de produtos".</p> <p>TSABNS e TSAJMA - Foi corrigida a inconsistência ao emitir mensagem de aviso em tela para o usuário.</p> <p>TSAFBP - Foi corrigida a inconsistência na importação do plano de vendas para calcular corretamente a distribuição do percentual quando esse estiver cadastrado apenas por família de produto.</p> <p>TRXVVU - Foi criada a EPL man1023710y_valida_item_imp_texto passando por parâmetro o código da empresa e o código do item, e o retorno deve ser o código do item.</p> <p>TSCLOR - Foi corrigida a inconsistência na importação do pedido de venda para considerar todos os itens do pedido.</p>
Chamados relacionados:	TRS455, TRVZW1, TS6783, TSABNS, TSAJMA, TSAFBP, TRXVVU e TSCLOR
Versões/Release:	12.1.8

TRWODB_DT_Erro_MRP_Banco_Infomix

Erro no MRP em Banco Infomix

Linha de Produto:	Logix
Segmento:	Manufatura
Módulo:	Plano Operacional
Função:	MAN10255 - MRP
Situação:	<p>Essa ocorrência abrange as situações dos seguintes chamados associados:</p> <p>CH TRWODB e TSBVOT Inconsistência no processamento do MRP quando há ordens de produção com número do documento nulo.</p> <p>CH TRVUF0 e TSAVT0 Inconsistência na importação das estruturas de itens beneficiados para o processamento do MRP.</p> <p>CH TSAAM2 Inconsistência no processamento quando parametrizado para considerar estoque negativo.</p>

Solução:	<p>CH TRWODB e TSBVOT Foi corrigida a inconsistência no processamento do MRP quando há ordens de produção com número do documento nulo.</p> <p>CH TRVUF0 e TSAVT0 Foi corrigida a inconsistência na importação das estruturas de itens beneficiados para o processamento do MRP.</p> <p>CH TSAAM2 Foi corrigida a inconsistência no processamento quando parametrizado para considerar estoque negativo.</p>
Chamados relacionados:	TRWODB, TRVUF0, TSAAM2, TSAVT0, TSBVOT
Versões/Release:	LGX115-12.1.8

TSAUVJ_DT_Historico_Texto_Operacoes_Ordem

Histórico do Texto das Operações da Ordem

Linha de Produto:	Logix
Segmento:	Manufatura
Módulo:	Plano Operacional
Função:	MAN10159 - Histórico do Texto das Operações da Ordem
Situação:	O programa Histórico do Texto das Operações da Ordem não está mostrando o texto correspondente ao registro selecionado.
Solução:	Foi alterado o programa Histórico do Texto das Operações da Ordem para mostrar o texto correspondente ao registro selecionado.
Chamado:	TSAUVJ
Versões/Release:	12.1.8

TSAUWV_DT_Grades_Item_Ordem

TSAUWV_DT_Grades_Item_Ordem

Linha de Produto:	Logix
Segmento:	Manufatura
Módulo:	Plano Operacional
Função:	Consulta Saldo Ordens Produção - MAN10064
Situação/Requisito:	O programa Consulta Saldo Ordens Produção não está mostrando as grades do item da ordem.
Solução/Implementação:	Foi alterado o programa Consulta Saldo Ordens Produção para apresentar as grades do item da ordem.
Chamados relacionados:	TSAUWV
Versões/Release:	12.1.8

TSBUAR_DT_Encerramento_OP_Componentes_WMS

Manutenção de Ordens de Produção

Linha de Produto:	Logix
Segmento:	Manufatura
Módulo:	Plano Operacional
Função:	MAN0515 - Manutenção de Ordens de Produção
Situação:	<p>TSBUAR - Ao encerrar a ordem de produção, por intermédio do MAN0515, quando apontada uma quantidade maior do que a planejada da ordem é exibida a mensagem "Não existe quantidade suficiente para efetuar a devolução".</p> <p>Obs.: Esta situação ocorre somente se a ordem possuir componentes com controle de WMS.</p> <p>TSCHMD - Ao encerrar uma ordem de produção, por intermédio do MAN0515, está apresentando indevidamente a mensagem "Ordem de produção possui programação de equipamentos (MAN10293).", não permitindo encerrar.</p>
Solução:	<p>TSBUAR - Foi alterada a rotina de Manutenção de Ordens de Produção (MAN0515), para permitir o encerramento da ordem quando for apontada uma quantidade maior que a planejada para a ordem.</p> <p>TSCHMD - Foi efetuada alteração na rotina de Manutenção de Ordens de Produção (MAN0515), para que quando a ordem possuir programação de equipamentos, não seja permitido alterar a quantidade planejada, data de entrega e o roteiro. O encerramento somente poderá ser feito para as ordens que não possuírem mais saldo.</p>
Chamados relacionados:	TSBUAR - TSCHMD
Versões/Release:	LGX115-12.1.8

TSBYHY_DT_MAN1330_MAN0420_MAN0427_Gravar_Corretamente_Demandas

Programação Família/Data / Programação Data/Local / Programação Data/Local Grade

Linha de Produto:	Logix
Segmento:	Manutenção
Módulo:	Plano Operacional
Função:	MAN1330 - Programação Família/Data MAN0420 - Programação Data/Local MAN0427 - Programação Data/Local Grade
Situação:	Os programas MAN1330, MAN0420 e MAN0427 não consideram as regras de gravação das demandas do MRP, da versão 12.00.

Solução:	Foram alterados os programas MAN1330, MAN0420 e MAN0427, para considerar as regras de gravação das demandas do MRP, da versão 12. As demandas incluídas via MAN1330, MAN0420 e MAN0427 terão a origem como Programação no Demandas (MAN10237).
Chamado:	TSBYHY
Versões/Release:	12.1.8

TSCDCT_DT_Man10255_Cancelava_Processamento

MRP Produção

Linha de Produto:	Logix
Segmento:	Manufatura
Módulo:	Plano Operacional
Função:	Man10255 - MRP Produção
Situação:	Quando o parâmetro da posição 109, do Man4510, está marcado como "S", ou com espaços em branco, é apresentada a inconsistência "Fetch attempted on unopen cursor. in file C:\advtec9_131227_LS\logix\logixsql.cpp at line 41 on MAN70037_IMPORTA_ORDENS_COMPRA@MAN70037.4GL(MAN70037.4GL) 24/07/2015 11:48:52 line : 129" no processamento do MRP.
Solução:	Foram efetuadas correções no programa Man10255 para não cancelar o processamento com mensagem de inconsistência quando o parâmetro da posição 109, do Man4510, estiver marcado como "S", ou com espaços em branco.
Chamado:	TSCDCT
Versões/Release:	LGX115-12.1.8

TSCGX7_DT_MAN10036_CORRIGIR_PROCESSAR

MAN10036_CORRIGIR_PROCESSAR

Linha de Produto:	Logix
Segmento:	Manufatura
Módulo:	Plano Operacional
Função:	MAN10036 - Gera histórico de OP
Situação:	Ao processar estava ocorrendo a mensagem "Problema PREPARE VAR_HOR_EXTRA - [-19828,0]" e "Problema PREPARE VAR_HOR_EXTRA - [-410,0]"
Solução:	O programa foi alterado para que durante o processamento não seja apresentada a mensagem "Problema PREPARE VAR_HOR_EXTRA - [-19828,0]" e "Problema PREPARE VAR_HOR_EXTRA - [-410,0]"
Chamados relacionados:	TSCGX7

Versões/Release:	12.1.8
-------------------------	--------

TSCKIL_DT_Importacao_Pedido_Item_Grade

Demandas do MRP

Linha de Produto:	Logix
Segmento:	Manufatura
Módulo:	Plano Operacional
Função:	MAN10237 - Demandas do MRP
Situação:	O programa não está importando pedidos com itens sem grade quando o parâmetro "Utiliza grade de produção" está marcado.
Solução:	Foi alterada a inconsistência na importação de pedidos de venda que não considerava itens com e sem grade no processamento, e não estava gravando o número e sequência do pedido no campo de "Documento da Demanda".
Chamado:	TSCKIL
Versões/Release:	12.1.8

TSCLVX_DT_Inconsistencia_MRP_Planejamento_Pedido_Estoque_Padrao

MRP

Linha de Produto:	Logix
Segmento:	Manufatura
Módulo:	Plano Operacional
Função:	MAN10255 - MRP
Situação:	É apresentada inconsistência no processamento do MRP quando o item está configurado para planejamento por pedido e contém estoque no local padrão.
Solução:	Foi alterada a inconsistência no processamento do MRP quando o item está configurado para planejamento por pedido e contém estoque no local padrão.
Chamado:	TSCLVX
Versões/Release:	12.1.8

TSCOV9_DT_Man10255_Cancela_Processamento

MRP Produção

Linha de Produto:	Logix
Segmento:	Manufatura
Módulo:	Plano Operacional
Função:	Man10255 - MRP Produção
Situação:	Ao processar o man10255 com o parâmetro 91 do man4510 marcado como "S", cancela o processamento com a mensagem "[FUNCTION_CALL_FATAL] A funcao MAN70040_INSERE_NECESSIDADE@MAN70040.4GL espera 22 parametros porem foi passado 21. in file ./advpl/instrvar.inl at line 1470 on MAN70075_LE_E_PROCESSA_ESTOQUE_NEGATIVO_NORMAL@MAN70075.4GL(MAN70075.4GL) 24/07/2015 11:48:56 line : 269".
Solução:	O programa foi corrigido para que, ao processar o man10255, com o parâmetro 91 do man4510 marcado como "S", não cancele o processamento com mensagem de inconsistência.
Chamado:	TSCOV9
Versões/Release:	LGX115-12.1.8

TSCSFA_DT_Filtros_Relatorio_OP

Demonstrativo das Ordens

Linha de Produto:	Logix
Segmento:	Manufatura
Módulo:	Plano Operacional
Função:	MAN10202 - Demonstrativo das Ordens
Situação:	A rotina MAN10202 (Demonstrativo das ordens de itens finais) não possui todos os campos de filtros conforme existia no MAN0570, na versão 10.02.
Solução:	Foi alterada a rotina de Demonstrativo das Ordens de Itens Finais (MAN10202) para prever todos os campos de filtros conforme MAN0570 da versão 10.02.
Chamado:	TSCSFA
Versões/Release:	LGX115-12.1.8

TSCZXR_DT_Corriger_Processamento_MAN10255

MRP Produção

Linha de Produto:	Logix
Segmento:	Manufatura
Módulo:	Plano Operacional
Função:	Man10255 - MRP Produção

Situação:	O man10255 não considerava os itens com planejamento por pedido, na aba Planejamento, do man10021. Ao marcar o parâmetro "Utilizar conversão de item da produção para comercial" no log00086, e o parâmetro posição 57 do man4510 como "N", o man10255 cancelava o processamento.
Solução:	Foi corrigido o man10255 para considerar os itens com planejamento por pedido, na aba planejamento do man10021. Ao marcar o parâmetro "Utilizar conversão de item da produção para comercial " no log00086, e o parâmetro posição 57 do man4510 como "S", o man10255 não deve cancelar o processamento.
Chamados:	TSCZXR
Versões/Release:	12.1.8

TSDOMQ_DT_Estouro_Campos_Quantidade

Emissão do Manual de Ordem/Roteiro de Produção

Linha de Produto:	Logix
Segmento:	Manufatura
Módulo:	Plano Operacional
Função:	MAN10043 - Emissão do Manual de Ordem/Roteiro de Produção
Situação:	O relatório do programa Emissão do Manual de Ordem/Roteiro de Produção está estourando os campos de quantidade.
Solução:	Foi alterado o programa Emissão do Manual de Ordem/Roteiro de Produção para listar corretamente os campos de quantidade.
Chamado:	TSDOMQ
Versões/Release:	12.1.8

TSDRB5_DT_Erro_Encerramento_OP

Manutenção de Ordens de Produção

Linha de Produto:	Logix
Segmento:	Manufatura
Módulo:	Plano Operacional
Função:	MAN0515 - Manutenção de Ordens de Produção
Situação:	Ao efetuar o encerramento de uma ordem de produção, por meio do MAN0515, está apresentando a mensagem "Problema PREPARE VAR_QUERY - [-1262,0]". Esta mensagem é apresentada somente quando é utilizado o conceito de reserva de lote (op_lote), transferência pendente (trans_pendentes), e o componente da ordem estiver parametrizado para baixar do local de estoque.
Solução:	Foi corrigido o programa MAN0515 (Manutenção das Ordens de Produção) para permitir o encerramento da ordem, sem que ocorra mensagem de inconsistência.

Chamado:	TSDRB5
Versões/Release:	12.1.8

TSDWC5_DT_Inclusao_Operacoes_Ordem

Manutenção das Operações da Ordem

Linha de Produto:	Logix
Segmento:	Manufatura
Módulo:	Plano Operacional
Função:	MAN10030 - Manutenção das Operações da Ordem
Situação:	Ao efetuar uma alteração na rotina de manutenção das operações da ordem (MAN10030) não é permitido incluir uma nova sequência de operação entre duas já existentes.
Solução:	<p>Por motivos de limitação do 'metadados' não é possível incluir uma nova linha entre outras duas já existentes. A nova linha sempre é incluída no final da 'grid'.</p> <p>Portanto, foi alterado o MAN10030 (Manutenção das Operações da Ordem) para permitir alterar o valor da sequência das operações, desta forma será possível alterar o valor das sequências já existentes, e incluir uma nova sequência entre duas já existentes.</p>
Chamado:	TSDWC5
Versões/Release:	12.1.8

TSDZT9_DT_MAN10043_Alterar_Cancelamento

Ordem Produção C/ Texto

Linha de Produto:	Logix
Segmento:	Manufatura
Módulo:	Plano Operacional
Função:	MAN10043 - Ordem Produção C/ Texto
Situação:	Ao cancelar o relatório é apresentada a mensagem "Stack : A report is accepting output or being finished before it has been started. in file C:\advtec9_131227_LS\logix\logixsrv.cpp at line 2071 on MAN10043_PROCESSA_RELATORIO@MAN10043.4GL(MAN10043.4GL) 24/07/2015 11:49:22 line : 382".
Solução:	Foi alterado o MAN10043 para não apresentar a mensagem "Stack : A report is accepting output or being finished before it has been started. in file C:\advtec9_131227_LS\logix\logixsrv.cpp at line 2071 on MAN10043_PROCESSA_RELATORIO@MAN10043.4GL(MAN10043.4GL) 24/07/2015 11:49:22 line : 382".
Chamado:	TSDZT9
Versões/Release:	12.1.8

TSE511_DT_MAN10055_Alteracao_Situacao_Ordem

Alteração do Status da Ordem de Produção

Linha de Produto:	Logix
Segmento:	Manufatura
Módulo:	Plano Operacional
Função:	MAN10055 - Alteração do Status da Ordem de Produção
Situação:	Ao alterar a situação da ordem de produção de firma para liberada, o programa não efetua a alteração e apresenta a mensagem "Modificação efetuada com sucesso".
Solução:	<p>Foi efetuada alteração para que ao alterar uma ou várias a ordens de produção, caso haja alguma inconsistência, seja apresentada a mensagem "Para os registros que apresentaram ERROS, execute o botão problemas.", efetivando somente as ordens que não tiverem inconsistência.</p> <p>O usuário deverá entrar no botão "Problemas" para consultar as mensagens de inconsistência.</p> <p>A mensagem "Modificação efetuada com sucesso" somente será apresentada se todas as ordens selecionadas não tiverem nenhuma inconsistência, e a alteração das ordens será efetivada.</p>
Chamado:	TSE511
Versões/Release:	12.1.8

TSEDPV_DT_MRP_Producao

Correção da gravação do complemento da ordem compra

Linha de Produto:	Logix
Segmento:	Manufatura
Módulo:	Plano Operacional
Função:	MAN10255 - MRP Produção
Situação:	Ao processar o MRP Produção e criar as ordens de compra para os itens comprados/ beneficiados, não era criado o complemento da ordem de compra.
Solução:	O programa foi corrigido para que ao processar o MRP Produção, e criar as ordens de compra para os itens comprados/beneficiados, criar o complemento da ordem de compra.
Chamado:	TSEDPV
Versões/Release:	12.1.8

TSF923_DT_Cancelamento_Consulta_Componentes

Componentes da Ordem

Linha de Produto:	Logix
Segmento:	Manufatura
Módulo:	Plano Operacional
Função:	MAN0585 - Componentes da Ordem
Situação:	Ao entrar na opção "Componentes" do programa Ordens de Produção (man0515) é realizado o cancelamento com a mensagem "Command [Excluir] does not appear in the menu. in file C:\advtec9_131227_oberdan\logix\logixvt100.cpp at line 3464 on MAN058_CONTROLE@MAN0585.4GL(MAN0585.4GL) 24/07/2015 11:49:06 line : 238"
Solução:	O programa foi corrigido para que, ao entrar na opção "Componentes" do man0515, não deve mais cancelar com a mensagem "Command [Excluir] does not appear in the menu. in file C:\advtec9_131227_oberdan\logix\logixvt100.cpp at line 3464 on MAN058_CONTROLE@MAN0585.4GL(MAN0585.4GL) 24/07/2015 11:49:06 line : 238"
Chamados:	TSF923
Versões/Release:	12.1.8

Qualidade, Ensaios e Análises 12.1.8

TSEQIC_DT_Atividades_Duplicadas

Elaboração do Plano de Inspeção Manual

Linha de Produto:	Logix
Segmento:	Manufatura
Módulo:	Qualidade, Ensaios e Análises
Função:	QEA0230 - Elaboração do Plano de Inspeção Manual
Situação:	Ao cadastrar o plano no programa de Elaboração do Plano de Inspeção Manual (QEA0230), as atividades são apresentadas duplicadas.
Solução:	Foi alterado o programa de Elaboração do Plano de Inspeção Manual para que as atividades não sejam apresentadas duplicadas.
Chamado:	TSEQIC
Release:	12.1.8

Materiais Manutenção 12.1.8

Compras e Suprimentos Manutenção 12.1.8

TRPFOI_DT_Mapa_Comparativo_Exibe_Mensagem_Indevida_na_Inclusao
TRTCWQ_DT_Manutencao_Pedidos_Compras

TRW007_DT_Criacao_de_OC_Unificado_e_Programacoes_Entrega
TRWPO7_DT_Manutencao_Programacao_Entrega
TRWQLU_DT_Manutencao_Pedido_Compra
TRXBAT_DT_Painel_Ordens_de_Compra_ja_esta_Aberto_nesta_Execucao
TRXHS1_DT_SUP21008_Emissao_Coleta_Preco_Imprime_Apenas_um_Item_por_Pagina
TRXKQ0_DT_Aprovacao_de_OC_Pendentes_Possui_Layout_de_Tela_Pequeno_para_Apresentacao_das_OCs
TRXMMK_DT_Manutencao_Pedidos_Compra
TRYDD6_DT_OP_Planejada_OC_DD
TRYOW5_DT_Painel_Ordens_Compra
TRYRX7_DT_Opcao_Detalhes_Item_Item_x_Referencia_Exibe_o_Zoom_do_Item
TRYL4_DT_Comprador_Aprova_Pedido_Automatico_SUP4330
TRZILG_DT_SUPR3_Calculo_Melhor_Preco_Modo_Embarque_nao_Cadastrado
TRZKZR_DT_Designacao_de_Fornecedor
TRZNRG_DT_Lentidao_no_Processo_de_Cotacoes
TRZOSZ_DT_Designacao_Fornecedores
TRZOTB_DT_Pedido_Compra
TRZQY6_DT_Manutencao_Pedido_Compra
TS6189_DT_Opcao_Controlo_valor_Trava
TSAAIU_DT_Liquidar_Pedido_Eventos_Pedido
TSACP1_DT_Cadastro_Item_Compras_nao_Carrega_Enderecamento_Estoque
TSAGHQ_DT_Cadastro_Cliente_Fornecedor
TSAIXT_DT_Preparacao_Emissao_Coleta
TSAKXK_DT_Inclusao_Ordem_de_Compra
TSAMEQ_DT_Preco_por_Item_Limita_em_1000_Registros
TSAVPZ_DT_Designacao_de_Fornecedores
TSAZFN_DT_Nao_Liquida_Pedidos_de_Compra_que_Possuam_Recebimento_Efetuado
TSBASB_DT_Versao_Ordem_Pedido_de_Compra
TSBDIG_DT_Cadastro_de_Precos
TSBDR9_DT_SUP22002_Revisao_Opcoes_Ajustes_Gerais
TSBE76_DT_SUP20174_Compradores_Ordenar
TSBE91_DT_SUP20173_Painel_Textos_Retirada_Apcao_Relatorio_e_Alterada_Ordenacao
TSBEAW_DT_SUP20200_Painel_Familia_Minusculo_Codigo_Familia
TSBECH_DT_Designacao_Ordem_Compra
TSBEUJ_DT_SUP22000_Cockpit_Compras_Retirar_Borda_Chamar_Programas_V12
TSBFLR_DT_SUP21000_Cockpit_Planejamento_Materiais_Inconsistencia_Executar
TSBHHU_DT_Criacao_de_OC_Unificado_Apresenta_Numero_do_Pedido_para_OCs_que_nao_Possuem_Pedido
TSBJEI_DT_Consulta_Pendencia_Aprovacao_Pedido_Compra
TSBKBT_DT_SUP22016_Busca_Lista_Unidade_Funcional
TSBKVZ_DT_Ordem_Compra
TSBLC2_DT_SUP20114_Motivo_Suspensao_Ordem_Compra_Alterada_Ordenacao
TSBLF5_DT_SUP20149_Commodities_por_Familia_Apresentar_Familia_Empresa_Corrente_Zoom_Familia
TSBLGY_DT_SUP20203_Aplicacao_Item_Retirar_Opcao_Relatorio
TSBLKB_DT_SUP21015_Nivel_Autoridade_Usuario_Desabilita_Nivel_Autoridade_Modificacao
TSBLKO_DT_SUP21019_Exclusao_Itens_Inativos_Retirar_Opcao_Relatorio
TSBLLI_DT_SUP22035_Alteracao_Comprador_Item_Considerar_Todos_Valores_Multivalorado_Comprador
TSBLMV_DT_SUP22044_Saldo_Compras_Ajustado_Quebra_Pagina
TSBLNQ_DT_SUP22048_Compras_Realizadas_Ajuste_Relatorio
TSBLQ6_DT_SUP22068_Inconsistencia_Gerar_Relatorio_e_Ajuste_Gauge
TSBSED_DT_SUP22060_Curva_ABC_Inconsistencia_ao_Executar

TSBSHO_DT_SUP22090_Alteracao_Data_Entrega_Pedido_Reestruturacao_Programa
TSBTWJ_DT_SUP22103_Gera_Split_Ordem_Compra_Inconsistencia_Processar_Informando_Familia
TSBUAZ_DT_Devolucao_a_Fornecedores
TSBUJW_DT_SUP22023_Autorizacao_oc_dd_ao_Aprova_Programacao
TSBUK7_DT_SUP22029_Pedido_no_Fornecedor_ao_Efetuar_Pesquisa_ao_Executar
TSBUL6_SUP22039_Motivo_Alteracao_Pedido_Compra
TSBULB_DT_SUP22046_Evolucao_Precos_Inconsistencia_Execucao
TSBXHA_DT_SUP20212_Tipo_Documento
TSBXJ2_DT_Ordem_de_Compra
TSBXMJ_DT_SUP21005_Participacao_Compras
TSBXRZ_DT_SUP34807_Opcao_Imprimir
TSBYRX_DT_SUP20168_Painel_Usuario_Suprimentos_Validacao_Empresa_Padrao_com_Empresa_Logada
TSCBZH_DT_Consulta_Pendencias_de_Compras_nao_Exibe_o_Numero_da_Programacao_de_Entrega
TSCFXR_DT_SUP20207_Empresas_Centralizacao_Suprimentos_nao_Permitir_Caracter_Minusculo_Codigo_Empresa
TSCGCT_DT_SUP21002_Aprovacao_Ordem_Ajustar_Filtro_Zoom_Ordens
TSCHK3_DT_SUP21077_Inconsistencia_Opcao_Mapas_Melhor_Preco
TSCMIN_DT_Manutencao_Pedido_Ordem_Compra
TSCVTS_DT_Interpreta_Inclusao_de_OC_DD_como_de_Estoque_ao_Utilizar_Item_com_Controlado_de_Estoque_Fisico
TSCYDB_DT_Emissao_Pedido_Compra
TSD351_DT_Participacao_Compras_Exige_Denominacao_Reduzida_Item
TSDA90_DT_Permitir_Manutencao_Modo_Embarque_sem_Relacionamento_OC_NF
TSDJLD_DT_Preparacao_Ordem_Compra
TSDVSK_DT_Quantidade_e_Unidade_Medida_Divergente
TSEDI8_DT_SUP22006_Nao_Compila
TSEIIQ_DT_SUP22001_Valor_NULL_Coluna_Obrigatoria

TSBPKG_DT_TOTVS_Colaboracao_CTe_Calculo_ICMS_Incorreto

TSBPKG_DT_TOTVS_Colaboracao_CTe_valor_ICMS_incorreto

Estoque e Custos 12.1.8

-  TRMDZY_DT_Contagem_Automatica_com_Usuario_sem_Permissao_Acesso
-  TRMZQB_DT_Exclusao_Inspecao_Quantidade_Rejeitada_Reverte_Operacao_Indevida
-  TRV784_DT_Modificacao_Reserva_com_Grade_Dimensional
-  TRWOIT_DT_Movimentacao_manual_Estoque
-  TRXJL7_DT_Consulta_Estoque_Grade_Dimensional
-  TRXJVT_DT_Movimentacao_Manual_Estoque
-  TRXMLS_DT_Movimentacao_Manual_de_Estoques
-  TRZKGY_DT_Movimento_Manual_Estoque
-  TSAGFI_DT_Nota_Triangulacao_nao_Inclui_Item_de_Terceiro_Automatico
-  TSAUDG_DT_Consulta_Materiais_Processo_de_Inspecao
-  TSAZYV_DT_Movimentacao_Estoque_Manual
-  TSBBYZ_DT_Area_Linha_nao_Carrega_Automaticamente
-  TSBLFW_DT_SUP20156_Relacionamento_entre_Operacoes_Estoque_Operacao_em_Maiusculo
-  TSBLIQ_SUP20211_Operacoes_Estoque_Manutencao_Industrial_Familia_Maiuscula
-  TSCRR0_SUP20189_Cadastro_Local_por_Endereco_Estoque_Filtro_Empresa_Corrente_Permitir_Caracteres_Maiusculos

- TSDEII_DT_Nao_Efetua_Consumo_de_Consignacao
- TSDEKI_DT_SUP50003_Nao_Efetua_Consumo_de_Consignacao
- TSDJU9_DT_Movimentacao_de_Estoque
- TSDJUY_DT_Movimentacao_de_Estoque
- TSDNSD_DT_Movimentacao_Estoque_Manual_Origem_Destino
- TSDOZB_DT_Informando_Documento_nao_Movimenta_Item_Consignado_com_Grade_Dimensional
- TSDRIT_DT_SUP50004_Empenha_Valor_Errado_Modificacao_Reserva

TSAQ25_DT_Nao_Exclui_Registro_Inventario_Apos_Contagem

- TRVSWP_DT_Gerar_Nota_de_Crédito_com_ICMS-ST
- TRWDW7_DT_Rateio_Frete_TOTVS_Colaboracao
- TRWJR2_DT_Mapa_Comparacao_Preco
- TRXGH8_DT_Providencias_Divergencias_NF_Pedidos_ao_Paginar_entre_os_Registros_nao_Altera_Descricao_do_Fornecedor
- TRXJC3_DT_Consistencia_Nota_Frete
- TRYNGX_DT_Entrada_Manual_de_Nota_Fiscal
- TSANUX_DT_Cancelamento_Nota_em_Transito_Retorna_Informacoes_Originais
- TSATGY_DT_Zoom_Material_nao_Abre_Filtro_com_Intervalo_Datas
- TSATJ5_DT_Nao_Apresenta_Informacoes_Grade_Dimensional
- TSAVP1_DT_Providencia_Divergencia_Nota_Pedido_Ajustar_Navegacao
- TSBFRI_DT_SUP34033_Relatorio_Aviso_Recebimento_Opcao_Padrao_Itens_Imprimir_Ambos
- TSBFUK_DT_Relatorio_AR_Inspecao_Inspeccionados
- TSBINA_DT_Acertos_SUP34097_ARs_Contagem_em_Atraso
- TSBOGO_DT_SUP34097_Performance
- TSBXX3_DT_SUP34062_Inconsistencia_ao_Imprimir
- TSBYTP_DT_SUP34108_Consulta_Historico_Lancamento_Contabeis_Apresentando_Dados_Todas_Empresas
- TSBYB DT_SUP8530_Permite_Incluir_Programacao_Valor_Data_Anterior_Atual
- TSBYYM_DT_SUP34028_Relatorio_Lancamento_Contabil_Alinha_Relatorio
- TSCBTW_DT_SUP34071_Inconsistencia_ao_Abrir_Tela
- TSCEH1_DT_Manutencao_Fretes
- TSCHIPU_DT_Nao_Permitir_Gerar_Nota_Debito_Nota_Fiscal_sem_Pagamento
- TSCRSH_DT_SUP34011_nao_executar_programa_quando_forma_contabilizacao_diferente_estorno_venda
- TSCTDL_DT_Valida_Pedido_Antes_de_Validar_se_Nota_ja_Existente
- TSCULM_DT_Apresenta_Divergencia_Integracao_TOTVS_Colaboracao
- TSDAOCT_DT_Nao_Exclui_Registro_Monitor_Integracao
- TSDAQL_DT_Recebimentos_para_Analise_Fornecedor_Considera_Notas_Fiscais_Tipo_NFM_ao_Gerar_Relatorio
- TSDBVM_DT_Termos_Gerais_Fornecedor
- TSDJZX_DT_nao_Permite_Incluir_cte_Complementar
- TSDOI6_DT_nao_esta_considerando_o_pedido_do_xml
- TSEOPR_DT_Informacoes_do_Item_da_Nota

TRXUJQ_DT_Centro_Trabalho_Equipamento

MAN10006 - Centros de Trabalho

Linha de Produto:	Logix
Segmento:	Manufatura
Módulo:	Engenharia
Função:	MAN10006 - Centros de Trabalho
Situação:	Ao tentar incluir o mesmo recurso para o centro de trabalho com data de validade diferente, não permite efetuar a inclusão do novo recurso.
Solução:	Alterada a consistência do programa para permitir incluir 2 recursos iguais, porém com datas de validade diferentes.
Versões/Release:	12.1.8

TRYWRX_DT_Campo_Qtd_Estoque

MAN10070 - Estrutura do Item

Linha de Produto:	Logix.
Segmento:	Manufatura.
Módulo:	Engenharia.
Função:	MAN10070 - Estrutura do Item.
Situação:	O programa MAN10070 possui uma grid reduzida, não ocupando a tela toda disponível. Não é apresentado o campo Qtd Estoque assim como o programa correspondente na versão 10.2 MAN5780.
Solução:	O programa foi alterado com a expansão do grid do programa MAN10070 para ocupar a tela disponível. Também foi incluso o campo Qtd Estoque na grid com os valores em estoque estoque.
Versões/Release:	12.1.8

TSCQPP_DT_CST8610_Integracao_Manutencao_Ativos

Valorização dos Estoques

Linha de Produto:	Logix
Segmento:	Manufatura

Módulo:	Custos
Função:	CST8610 - Valorização dos Estoques
Situação:	Quando o cliente não trabalha com o módulo Custos (parâmetro "Contabiliza Custo no Sistema?" em PROCESSO ENTRADAS/CUSTOS/CONTABILIZACAO está como "N" no log00086), ao processar a opção "Almoxarifado" não é realizada a integração da Manutenção de Ativos do Protheus.
Solução:	A regra será a seguinte para que ocorra a integração de custos com o manutenção de ativos: 1) Quando o parâmetro "Contabiliza Custo no Sistema?" em PROCESSO ENTRADAS/CUSTOS/CONTABILIZACAO está como "N", significa que o cliente não trabalha com a valorização pela opção "Produção", sendo assim quando no log00086 o parâmetro "Indicar se haverá integração do Logix com a manutenção de ativos?" em PROCESSO MANUFATURA/MANUTENCAO INDUSTRIAL/INTEGRACAO como "S", após o processamento do Almoxarifado será realizada a integração com a Manutenção de Ativos e será enviado o custo médio de todos os tipos de itens na integração. 2) Quando o parâmetro "Contabiliza Custo no Sistema?" em PROCESSO ENTRADAS/CUSTOS/CONTABILIZACAO está como "S" significa que o cliente trabalha com a valorização pela opção "Produção" (Custos), sendo assim quando no log00086 o parâmetro "Indicar se haverá integração do Logix com a manutenção de ativos?" em PROCESSO MANUFATURA/MANUTENCAO INDUSTRIAL/INTEGRACAO como "S", após o processamento da Produção será realizada a integração com a Manutenção de Ativos e será enviado o custo médio de todos os tipos de itens na integração.
Chamado:	TSCQPP
Versões/Release:	LGX115-12.1.8

TSDW35_DT_Simulador_Custos

Simulador de Custos

Linha de Produto:	Logix
Segmento:	Manufatura
Módulo:	Gestão de Materiais
Função:	CST80002 - Simulador de Custos
Situação:	O sistema apresenta uma mensagem de inconsistência ao recalculer a simulação. Ao consultar um componente novo, não é apresentada a descrição e unidade de medida.
Solução:	Foi efetuada alteração para não apresentar a mensagem de inconsistência ao recalculer a simulação, e apresentar a descrição e unidade de medida do componente novo.
Chamado:	TSDW35
Versões/Release:	10.2/11-06

Controladoria e Finanças Manutenção 12.1.8

Controladoria e Finanças Manutenção

Distribuição e Logística Manutenção 12.1.8

Distribuição e Logística Manutenção

Gestão Fiscal Manutenção 12.1.8

Gestão Fiscal Manutenção

Gestão da Qualidade 12.1.8 Manutenção

Página: TSALF5_DT_Zoom_de_Fornecedor_sem_Filtro

Página: TSCUNA_Nao_Exclui_Complemento_Item_Fornecedor

Página: TRWHCZ_DT_Atividades_Duplicadas

Gestão de Materiais 12.1.8

-  TRYFPX_DT_Informacao_da_Tela_Incompleta
-  TRYKSQ_DT_Consistencia_OC_DD_Custos
-  TRYSWW_DT_Consumo_Cokpit_Planejamento
-  TRYU89_DT_Integracao_Manutencao_Ativos_Unidade_Funcional
-  TRYRQB_DT_Inventario_Contabil_Grade
-  TRZRK7_DT_Efetivacao_Lote_Custos_Ociosidade
-  TRZRQ3_DT_Conta_Nota_Transito
-  TRZTQZ_DT_Nao_Considera_Conta_da_Operacao_Estoque
-  TRZV82_DT_Estrutura_Custo_Grade
-  TS2023_DT_Acerto_GAO
-  TSAI33_DT_Recalculo_Niveis_Custos
-  TSAJFD_DT_Custo_Gerencial_Tempo_Duplicado
-  TSASDV_DT_Quantidade_Itens_Processo_Importacao
-  TSAZG9_DT_Ordem_Compra_Contrato_Servico
-  TSBFXU_DT_Pedido_Compra_Item_Dimensional
-  TSBHRZ_DT_Efetivacao_Reservas
-  TSBHIS_DT_Relatorio_Consistencia_Estoque_Grade
-  TSBIRH_DT_Consulta_Embarque_Desembarque
-  TSBJD5_DT_Consistencia_Custo_Grade
-  TSBKXP_DT_CPV_para_Operacao_Transferencia
-  TSBMPG_DT_Tempo_por_Ordem_e_Consistencias_Custo_Grade
-  TSBG4_DT_Planejamento_Compras_Consumo
-  TSBOME_DT_Consulta_Aviso_Recebimento_Inspcao
-  TSBTIW_DT_Contagem_Inventario
-  TSBU07_DT_Reserva_em_Job
-  TSBUDF_DT_Performance_Estrutura_Custos_FCI
-  TSBZ53_DT_Manutencao_CC_x_Tipo_Despesa_x_Conta_Contabil_nao_Permite_Informar_CC_Diferente_da_Montagem_CC_Tipo_Des
-  TSC673_DT_Apropriacao_Taxa_OC
-  TSCA64_DT_Custo_Producao_Grade
-  TSCCH4_DT_Informacao_Complementar

-  TSCDIP_DT_Calculo_Custo_Medio
-  TSCFF8_DT_Acerto_Estoque_Lote
-  TSCNQA_DT_Devolucao_sem_Conta_Contabil
-  TSCNWM_DT_Zera_Fechamento_Producao
-  TSCYJ5_DT_KPITSCYJ510011_Devolucao_Venda
-  TSDCRA_DT_GAO10001_Consumo_em_Duplicidade
-  TSDCTZ_DT_GAO10001_Consumo_em_Duplicidade
-  TSDGFR_DT_GAO_com_AEN
-  TSDHNN_DT_Contabilizacão_Custo_Grade
-  TSDHOA_DT_Relatorio_Estoque_Valor_Contábil
-  TSDHQM_DT_Funcao_Manutencao_GAO
-  TSDSAD_DT_Custo_Medio_Componente
-  TSEAJL_DT_Diminuir_PIS_COFINS_Frete_Debito_Direto_Ordem_Producao
-  TSECGY_DT_Custo_de_Producao
-  TSELGQ_DT_Contabilizacao_Custo_Estorno_Elaboracao
-  TSFKP6_DT_Entrada_Notas_Fiscais
-  TSFV66_DT_Acerto_Diferenca_Estoque_Contabil_Item_Controlo_Lote
-  TSFXMP_DT_Preparacao_Custos

Importação 12.1.8

-  TSCGK0_DT_Evitar_cancelamento_rateio_despesas_importacao

PCP 12.1.8

-  TRZGGU_DT_Apresentar_Quantidade_Correta_Relatorio_MAN10205
-  TRZOMX_DT_Recursos_Producao_Injet
-  TRZOP6_DT_Relatório_Diário_Apontamento
-  TRZSFM_DT_Baixa_Manual_de_Componentes_por_Ordem_de_Producao
-  TSAPO1_DT_MAN9495_Corrigir_Busca_Saldo_Estoque
-  TSATPA_DT_Relatorio_Auditor_Rastreabilidade
-  TSAVL2_DT_Importacao_Apontamentos_Producao
-  TSAVL7_DT_Informar_Data_Referência

-  TRUD48_DT_Consulta_Permissao_Usuario
-  TRUYSJ_DT_Integracao_Trade_Easy_Copia_Item
-  TRWHTZ_DT_Correcao_Replicacao_Empresas
-  TRYLE3_DT_Local_Baixa_Componentes_Ordem
-  TRYRBM_DT_Correcao_Modificacao_Lista_de_Valores
-  TS9275_DT_MAN10014_Ajuste_Consulta
-  TSAE13_DT_Corrigir_botao_Pesquisar
-  TSATE4_DT_Empresa_Descricao_Relatorio
-  TSAUX3_DT_Relatorio_Dados_Custo_Item
-  TSAW95_DT_Substituicao_Itens_Estrutura

- TSAYX7_DT_Corrigir_Validacao_Datas_Validade
- TSBHO4_DT_Correcao_botao_Listar
- TSBJUF_DT_Cadastro_Item_Consistencia_WMS
- TSBPHL_DT_Mensagem_Estouro_Array_Cadastro_Recursos

- TQHQLM_DT_Integração_Logix_com_manutencao_ativos_Protheus_incluir_Area_e_Linha_Negocio
- TRUKCB_DT_Consistencia_Datas_Apontamento
- TRYSBM_DT_Descricao_Atividade_com_Aspas
- TSCXMH_DT_Aprovar_Solicitacao_Recusada

- TRWODB_DT_Inconsistencia_Documento_Nulo
- TRYIDK_DT_Inconsistencia_Execucao_MRP_Ambiente_Informix
- TRYNU9_DT_MAN10031_MAN10277_Trava_Botao_Grade
- TRZKVC_DT_Retirado_Botao_Relatório
- TRZPD0_DT_Cancela_Processamento
- TS8892_DT_Opcao_Item_Final_Relatorio_MRP
- TS9126_DT_Processamento_Cancela_Programa
- TSAL91_DT_Inclusao_EPL_Modificar
- TSAUWG_DT_Campos_Ordem_Item_obrigatorios
- TSAWUG_DT_Liberação_OP_MAN0515_OP_LOTE_TRANS_PENDENTES
- TSBCFR_DT_Geracao_Automatica_Lote_Abertura_Ordem
- TSBXFJ_DT_MAN10255_Nao_Grava_Dimensional_Engenharia_Grade
- TSED98_DT_Componente_Data_Validade

Terceirização 12.1.8

- TSAYPH_DT_Consulta_Historico_Remessas_erro_sair_opcao_remessas_retorno
- TSBE31_DT_Verifica_Saldo_Etoque_Item_Grade_e_Passagem_Parametro
- TSBLL3_DT_SUP54003_Opcao_Pedido_Prorrogacao
- TSBXJG_DT_SUP54030_nao_Valida_Conta
- TSCMDH_DT_SUP54017_Consistencia_Movimento_Terceiros_Inocnsistencia_ao_Gerar_Relatorio
- TSCYRG_DT_SUP54011_Aviso_Vencimento_Prazo_Ajustar_Cabecalho_e_Opcao_Cancela_Gauge

Recursos Humanos Manutenção 12.1.8

- TSBOVC_DT_Exportar_Plano_Contas_Relacionadas_RHU
- TSCPOY_Inconsistencia_Validador_Multiplo_Vinculo_Empregado_Autonomo
- TSDEJW_DT_RHU1330_Divergencia_Calculo_Medias_Antecipadas_Aquisitivo
- TSDJYZ_DT_RHU9747_Gerando_Informacoes_Incorreta_PPP
- TSDU28_DT_RHU5228_Consiste_Periodo_Contabil_Fechado
- TSDZRL_DT_RHP10003_Retirar_Botao_Envio_eSocial_Exportador_Logix
- TSEKDX_DT_RHU8570_Problema_Insert_WRHU85703
- TSGPTF_DT_Mensagem_SetEmployeeBranchTranfer_Erro_Inclusao_EmployeeInternalId_Origem

 TSVHLY_DT_Mensagem_SetEmployeeBranchTranfer_Transferencias_Funcionários

Vendas e Faturamento Manutenção 12.1.8

 TELJDE_DT_Consistencia_Credito_Online

 TRXIMA_DT_Cancelamento_de_Pedidos

 TRXUVN_DT_Liberacao_Pedidos

 TRXXN7_DT_Nota_fiscal_Eletronica

 TRXXVN_DT_Geracao_Ordem_Montagem_Item_Controlados_WMS

 TRYBH2_DT_Consistencia_Pedidos

 TRYCI5_DT_Importacao_de_Notas_Fiscais_de_Saida

 TRYFHS_DT_Contas_Contabeis

 TRYRZH_DT_Consistencia_Local_Estoque

 TRZDDM_DT_Calculo_Duplicatas

 TRZGA6_DT_Manutencao_Pedidos

 TS1950_DT_Consistencia_Pedidos

 TS2761_DT_Consistencia_Pedidos

 TS5972_DT_Painel_NFe

 TS9916_DT_Cadastro_Clientes_e_Fornecedores

 TSADZ0_DT_Cadastro_Item

 TSAVT1_DT_Zoom_Grades_Pedido

 TSBKEB_DT_Nota_Fiscal_Eletronica_Notas_Tecnicas_002_e_003

 TSBPBR_DT_Manutencao_Pedidos

 TSBPE1_DT_Relatorio_Pedidos_Bloqueados

 TSBVAM_DT_Classificacao_Fiscal

 TSBVMV_DT_Consistencia_Pedidos

 TSBW75_DT_Operacao_Estoque_Referencia

 TSBWJT_DT_Manutencao_Pedidos

 TSBXN2_DT_Painel_NFSe

 TSCDBT_DT_Lancamentos_Contabeis_Saida

 TSCDBU_DT_Consulta_Pedidos_Bloqueados

 TSCJTW_DT_Consulta_credito_cadastro_clientes

 TSCKKA_DT_Geracao_Lancamentos_Contabeis_VDP

 TSCNP5_DT_Variacao_Programacao_QFP

 TSD930_DT_Consulta_Nota_Fiscal

 TSDA23_DT_Consulta_Nota_Fiscal

 TSDEWG_DT_Confirmacao_Programacao_QFP

 TSDJBL_DT_Integracao_Pedido_EAI

 TSDJG6_DT_Manutencao_Pedidos

 TSDTYE_DT_Cadastro_Tributacao_de_Produtos

 TSDX87_DT_Bloqueio_de_Pedidos

 TSDYG7_DT_Consulta_pedidos_bloqueados

-  TSDYIH_DT_Texto_Adicional_Item
-  TSEAIW_DT_Validade_Natureza_Operacao_Copia_Pedidos
-  TSEGDT_DT_Importacao_documentos_fiscais_saida
-  TSEYJ9_DT_Zoom_Clientes
-  TSFOTA_DT_Cadastro_de_Itens
-  TSFUAR_DT_Solicitacao_Faturamento_Automatico
-  TRRGZZ_DT_Nota_Fiscal_de_Transferencia_entre_Unidades
-  TRVUGC_DT_Cadastro_Cliente_Fornecefor
-  TRWFLK_DT_Cadastro_Item
-  Cadastros e Tabelas VDP Manutenção 10.02/11-06
-  TQHJRR_DT_Nota_Fiscal_Eletronica
-  TRRVLR_DT_Nota_Fiscal_Eletronica
-  TRSMQR_DT_Emissao_de_Boleto_Origem_Faturamento
-  TRWNQK_DT_Painel_NF-e - OBF40000
-  TQ0656_DT_Vigência_Lista_Preço_Pedidos
-  TRTZ59_DT_Formatacao_Texto_Impressao_Pedido
-  TRTZ59_DT_Inclusao_Campo_Motivo_Alteracao
-  TRUJGI_DT_Consginatários_pedido_venda
-  TRWCBX_DT_Geracao_de_Romaneio
-  TRTZ59_DT_Manutencao_Pedidos
-  TRWFJY_DT_Nota_Fiscal_Eletronica
-  TRUE43_DT_Processamento_OM

Release 10.2/11-06 - 2015

Instalação/ Logix Update 10.2/11-06 - 2015

Instalação

Alguns Conceitos do Logix 10.02 / 11.00

- RPO/Repositório: contempla todo o Logix na versão 11.05 (Arquivo .rpo – aproximadamente 300 MB);
- Pacote periódico (Regra): composto por vários chamados homologados pela equipe de qualidade de software, dentro de determinado período. (Arquivo.ptm – aproximadamente 30 MB);
- Patch (Exceção): composto de um chamado. Utilizado quando houver necessidade de liberar emergencialmente o produto em função de chamados com prazos anteriores a liberação do próximo pacote, ou em função de correções de alto impacto;
- Arquivo com extensão MZP: formato de atualização utilizado pela ferramenta Logix Update.

O RPO completo contém apenas os programas padrões do Logix. Os programas específicos sempre são gerados em um pacote específico separado e disponibilizados por cliente, no portal de atualização do Logix 11.05, na parte "Pacotes", quando solicitado.

A recomendação é fazer sempre a atualização somente dos pacotes periódicos respeitando as datas de liberação, sequencialmente. Lembrando que os pacotes **não são cumulativos**.

Backup

Antes da atualização do pacote, faça um backup do RPO anterior.

Conversores do pacote (* para o formato antigo de atualização, sem utilização do Logix Update).

No Portal do cliente TOTVS (<http://suporte.totvs.com>), na opção "Download" utilize o filtro linha Logix e tipo "RPO", para copiar o arquivo "Conversores padrão Logix 10.02" que contém os arquivos conversores de tabelas e de parâmetros do LOG00086 (Administração de Parâmetros). Ao descompactar esse arquivo, são geradas duas pastas: "parâmetros" e "tabelas", e dois arquivos contendo a listagem dos conversores.

Os arquivos da pasta "parâmetros" devem ser processados pelo LOG00086 (Administração de Parâmetros).

Os arquivos da pasta "tabelas" devem ser processados pelo LOG6000 (Gerenciador de Conversores).

Recomendações para atualização do pacote (utilizando a ferramenta Logix Update).

- Os pacotes anteriores já devem estar atualizados, ou seja, o pacote e conversores até o pacote nº 3/2013 devem estar devidamente aplicados.
- Fazer Backup do RPO.
- Efetuar o processamento do arquivo MZP do pacote via ferramenta Logix Update.
- **Processar os conversores do pacote, disponíveis na pasta conversores da raiz da instalação do Logix.**
- Efetuar atualização do repositório. O período do pacote nº **06/2015** se refere aos chamados liberados entre de **29 de Agosto a 28 de Outubro de 2015**. Não é cumulativo, ou seja, não contém as alterações dos pacotes anteriores.
- Verificar no Release Notes as melhorias desenvolvidas e parametrizar o que for necessário.
- Testar suas principais rotinas.

Como consultar os patches que já foram baixados da página / atualizados no repositório (utilizando a ferramenta Logix Update).

- Consultar Portal do Cliente TOTVS (<http://suporte.totvs.com>), filtrando pela linha "Logix" e tipo "patches", quais os chamados que foram publicados e copiados com data maior que **28/10/2015**. **Com a utilização do Logix Update e o patch foi aplicado, ele será automaticamente reaplicado depois da atualização do pacote.**
- Consultar na opção de Histórico da ferramenta Logix Update, quais foram os chamados aplicados.

Sempre que houver necessidade de um patch emergencial solicite à equipe de desenvolvimento da área que seja publicada no Portal do Cliente TOTVS para facilitar o controle, já que os chamados publicados ficam com os históricos para consulta, caso haja a necessidade de reaplicação. Em casos de patches enviados por e-mail ou diretamente pelo chamado, não existe histórico e o controle deverá ser feito por meio do TOTVS Development Studio, que não apresenta, por exemplo, o número do chamado que o patch está relacionado.

Logix Update

O Logix Update é uma ferramenta de atualização do Logix, que engloba a atualização do RPO, conteúdo do metadado e estrutura de tabelas de maneira simples e controlada.

A ferramenta Logix Update encontra-se disponível para **todos os clientes** que possuem o produto **Logix** com versão / release **igual ou superior a 10.02**.

Para efetuar a instalação do Logix Update é necessário efetuar o download de uma das versões disponíveis do mesmo na Central de Downloads

TOTVS.

Para acessar a Central de Downloads TOTVS utilize o endereço: (<http://suporte.totvs.com>) e acesse a opção "Download". Escolha a linha Logix, ambiente / versão Logix-10.2 ou Logix-11.0 (Opção Outros) e plataforma Windows / Linux. Está disponível a versão do instalador tanto para plataforma Windows (TOTVS LogixUpdate-1.0-Setup.exe) como Linux (TOTVS LogixUpdate-1.0-Linux-x86-Install).

Junto com o instalador da ferramenta Logix Update está disponível um manual que conta com o passo a passo de instalação, dicas e formato de utilização da ferramenta. É muito importante a leitura deste manual antes de iniciar a instalação da ferramenta.

O processo de instalação é automatizado, sendo apenas necessário seguir um guia de instalação.

Atualização do Help On Line

No portal de cliente TOTVS (<http://suporte.totvs.com>), selecione a opção download e use os seguintes filtros:

- Linha: Logix
- Tipo: Outros
- Amb/Vers: 10.2

No campo filtrar, use "manuallogix10" e copie o arquivo "Atualização Manual OnLine Logix 10.X"

Ou

- Linha: Logix
- Tipo: Outros
- Amb/Vers: 11.0

No campo filtrar, use "manuallogix11" e copie o arquivo "Atualização Manual OnLine Logix 11.X"

Descompacte o arquivo ".exe" onde está atualmente instalado o help on-line do Logix.

Requisito:

É necessário utilizar a versão do Build TOTVSTEC: TOTVS - Build 7.00.131217A. Sempre que possível mantenha o build atualizado conforme última versão disponível na página de suporte da TOTVS para linha LOGIX.

Inovação 10.2/11-06 - 2015

Distribuição e Logística Inovação 10.2/11-06

WMS Inovação 10.2/11-06

Gerenciamento de Serviços Adicionais

DT_PCREQ-3235_Gerenciamento_de_Serviços_Adicionais

[Gerenciamento de Serviços Adicionais](#)

Características do Requisito

Linha de Produto:	Logix
Segmento:	Distribuição e Logística
Módulo:	WMS

Rotina:	WMS6342 - Solicitação de Serviço Adicional WMS6398 - Execução de Serviço Adicional via Coletor WMS6399 - Execução de Serviço Adicional via Desktop WMS6418 - Previsão de Faturamento WMS6419 - Apuração do Faturamento WMS6069 - Lista Particular de Pendências WMS6070 - Lista Pública de Pendências
Banco(s) de Dados:	Informix, Oracle, SQL Server
Tabelas utilizadas:	wms_servico_adicional wms_serv_adic_recurso wms_serv_adic_atributo wms_serv_adic_val_complementar wms_serv_adic_configuracao wms_serv_adic_execucao
Sistema(s) operacional(is):	Windows, Linux
Versões/Release:	06 - 2015

Descrição

Permitir o gerenciamento, execução e cobrança de serviços adicionais solicitados pelos depositantes no dia a dia da operação.

Procedimento para Implantação

Para utilização desta funcionalidade é necessário estar com os metadados atualizados e conversor de tabelas devidamente aplicado, referente ao Update 12.1.8 (pacote 06/2015). O conversor de tabelas que deve ser executado é o **WMS00500.cnv**.

É possível utilizar esta funcionalidade por meio de liberação especial, contudo é necessário que o sistema esteja atualizado até o Update 12.1.7 (pacote 05/2015).

Procedimento para Configuração

Para que seja possível cobrar os serviços adicionais prestados para os depositantes será necessário criar um novo processo de faturamento na proposta do depositante, no programa **WMS6407**.

Este processo de faturamento não deve ter fórmula associada e também não devem ser informados os valores de comparação na aba "Valorização".

CONFIGURAÇÃO DE MENUS

Cadastrar as rotinas abaixo no menu:

Sistema	"315" (WMS)
Nível 1	"5" (Movimentação armazém)
Nível 2	"14"
Nível 3	"0"
Sequência	"1"
Processo	"wms6342"
Tipo Processo	2
Transação	"WMS6342"
Descrição	"Solicitação serviço adicional"

Sistema	"315" (WMS)
Nível 1	"13" (Coletores)
Nível 2	"01" (Pendências)
Nível 3	"06"
Sequência	"1"
Processo	"wms6398"
Tipo Processo	1
Transação	"WMS6398"
Descrição	"Serviço adicional"

Sistema	"315" (WMS)
Nível 1	"05" (Movimentação armazém)
Nível 2	"15" (Pendências)
Nível 3	"0"
Sequência	"1"
Processo	"wms6399"
Tipo Processo	2
Transação	"WMS6399"
Descrição	"Execução serviço adicional"

Procedimento para Utilização

Para utilização desta funcionalidade é necessário executar os seguintes passos:

1. Cadastrar uma solicitação de serviço adicional no programa WMS6342, informando pelo menos os seguintes dados (campos obrigatórios):
 - a. Depositante
 - b. Descrição do serviço
 - c. Classe operação (aba "Atividade")
 - d. Serviço (aba "Atividade")
 - e. Atividade (aba "Atividade")
 - f. Recurso (aba "Atividade")
2. O campo "Processo faturamento" não é obrigatório, porém a cobrança do serviço somente será realizada se este campo for informado. Deve ser um código de processo de faturamento parametrizado na proposta do depositante (WMS6407) no qual o campo "Fórmula faturamento" não tenha sido informado.
3. Após efetuar toda a configuração necessária para o serviço, selecionar a opção 'Liberação' no programa WMS6342 no qual será gerada a ordem de serviço por meio da qual será possível iniciar a execução da atividade.
4. Realizar a alocação de recursos para a ordem de serviço gerada utilizando a Central do Planejador (**WMS6430**).
Observação:
Esta alocação é opcional, caso não seja realizada qualquer executor com a função indicada na solicitação poderá executá-la.
5. Efetuar a execução do serviço adicional via coletor (**WMS6398**) ou via papel (**WMS6399**). Vale ressaltar que as atividades de serviços adicionais não estarão disponíveis para execução a partir das listas pública (**WMS6070**) e particular (**WMS6069**).
6. Depois da conclusão do serviço as informações serão consideradas na apuração do faturamento, desde que a origem da solicitação

seja "Depositante" (para solicitações com origem "Interna" não são cobrados os valores gastos na execução).

7. Por intermédio das rotinas do módulo de Faturamento de Serviço será possível consultar o valor total apurado no período (considerando todas as solicitações encerradas neste período), visualizar as solicitações que compõe o valor total apurado, emitir relatórios de acompanhamento, enfim, realizar todos os procedimentos necessários para a cobrança dos serviços prestados.

Além do fluxo padrão indicado acima, algumas outras ações são permitidas:

- Opção "**Cancelar**" (**WMS6342**): Cancela a execução do serviço que foi solicitado, estando ele pendente para execução ou em andamento. É importante destacar que ao realizar o cancelamento a solicitação de serviço adicional não será mais considerada na apuração do faturamento de serviço, mesmo que já tenha sido utilizado algum tempo na execução ou existam informações registradas pelos executores. Após executar esta opção não será possível desfazer o processo.
- Opção "**Interromper**" (**WMS6342**): Interrompe a execução do serviço referente à solicitação. Se a situação atual for "P" (Pendente) será estornado o processo de liberação, excluindo a ordem de serviço gerada e retornando a situação para "L" (Aguardando Liberação), possibilitando assim qualquer manutenção na solicitação. Se a situação atual for "A" (Andamento), a solicitação passará para a situação "I" (Interrompida) e não será permitida a continuidade da execução pelos operadores até que seja executada a opção "Reiniciar".
- Opção "**Reiniciar**" (**WMS6342**): Permite a continuidade da execução do serviço referente a uma solicitação que tenha sido interrompida anteriormente.
- Opção "**Valores**" (**WMS6342**): Permite visualizar os detalhes do cálculo do valor do serviço.
- Opção "**Ocorrências**" (**WMS6342**): Permite visualizar as informações registradas pelos operadores durante a execução do serviço.

A seguir serão detalhados os principais programas envolvidos nesta funcionalidade, a fim de propor melhor entendimento da rotina.

WMS6342

Principal

Nesta parte do programa são registradas as informações básicas do serviço a ser executado. As principais informações são a identificação do depositante, situação da solicitação e descrição do serviço realizado.

Aba "1 – Adicionais"

Nesta aba são registradas informações adicionais da solicitação, com uma atenção especial ao campo 'Processo faturamento', que influenciará diretamente na cobrança do serviço prestado.

Aba "2 – Atividade"

Nesta aba são determinadas as informações para geração da ordem de serviço ao qual a solicitação estará ligada. São os informados os dados da atividade a ser executada, recursos previstos e atributos a serem coletados.

Aba "3 – Valores complem."

Nesta aba é possível informar valores complementares que farão parte do valor final a ser faturado do depositante. Devem ser registrados aqui os valores fixos que correspondem à execução do serviço adicional, tais como energia elétrica, aluguel de telefone, entre outros.

Aba "4 – Config.execução"

Nesta aba deve ser efetuada a configuração das informações que devem ser solicitadas durante a execução do serviço. Caso não sejam informados dados nesta aba, na execução será apenas indicado o início e o término do processamento, não sendo solicitada nenhuma informação adicional (será controlado apenas o tempo total gasto na execução do serviço).

O conjunto das informações registradas nesta aba correspondem a cada ocorrência (registro) de execução. Portanto, se forem cadastradas quatro informações de configuração ("Palete", "Data validade", "Filme Strech (metro)" e "Observação"), a execução do serviço poderá ter várias ocorrências registradas, sendo que cada ocorrência terá as informações de "Palete", "Data validade", "Filme Strech (metro)" e "Observação", salvo os casos em que a informação for parametrizada como "não obrigatória" e poderá não ter sido informada.

Exemplo:

Ocorrência 1

Paleta: 1234567

Data validade: 31/12/2014

Filme Strech (metro): 3,50

Observação: Produto normal

Ocorrência 2

Paleta: 89012345

Data validade: 31/12/2015

Filme Strech (metro): 4,00

Observação: NULO (não informada)

Ocorrência 3

Paleta: 19621783

Data validade: 31/12/2015

Filme Strech (metro): 2,40

Observação: Paleta quebrado

WMS6398

O objetivo deste programa é efetuar a execução do serviço adicional, via coletor de dados.

Na primeira tela será exibida a lista de solicitações que estão pendentes, em andamento ou interrompidas. Serão apresentadas as solicitações já alocadas para o usuário e também as que ainda não tiveram o número máximo de executores alcançado, conforme o campo "Quantidade permitida" da aba "2 - Atividade" do programa **WMS6342**. Para efetuar a atualização da lista de solicitações apresentadas deve-se pressionar F8/CTRL-O.

Depois de selecionar a atividade para execução será apresentada uma tela na qual serão apresentados os dados básicos da solicitação, como a data em que a solicitação foi feita e a descrição do serviço a ser executado. Ao confirmar o início da execução nesta tela a solicitação é alocada para o usuário, sendo que a partir deste momento será necessário que o mesmo faça a interrupção caso precise abandonar o processo.

Se não houver configurações de execução cadastradas na aba "4 – Config.execução" do **WMS6342** o programa apenas informará que a atividade está em andamento e ficará aguardando a conclusão da mesma ou a interrupção, caso necessário. Se existir configuração de execução cadastrada o programa passará a solicitar os dados, respeitando as características e validações de cada informação parametrizada.

Quando há configuração de execução cadastrada, o processo se iniciará na primeira sequência de registro (campo "Seq.Registro") e no primeiro campo cadastrado no **WMS6342**, considerando a ordem em que eles foram cadastrados.

Após um campo ser informado será apresentado automaticamente o próximo campo da configuração, referindo-se ainda a mesma sequência de registro. Quando o campo apresentado for o último existente na configuração, o sistema incrementará automaticamente a sequência de registro e passará a solicitar novamente o primeiro campo da configuração.

Durante a entrada das informações estão disponíveis algumas ações via teclas de atalho:

F3/CTRL-I: Permitirá a interrupção da atividade, o usuário poderá sair do programa porém a execução da atividade não será finalizada.

F4/CTRL-K: Irá finalizar a execução da atividade. Caso seja o último executor associado à solicitação ela terá a situação alterada para "Finalizada" e não será possível realizar novos registros de informações.

F6/CTRL-P: Permite a navegação para a sequência de registro anterior. Não tem efeito se o usuário já estiver posicionado na primeira sequência.

F7/CTRL-N: Permite a navegação para a próxima sequência de registro. Não tem efeito se o usuário já estiver posicionado na última sequência.

F8/CTRL-B: Permite a visualizar as informações já registradas, possibilitando também alterar os dados gravados ou excluir sequências de registros existentes.

WMS6399

Neste programa é possível realizar a execução do serviço adicional, via desktop.

Para efetuar a execução deve-se pesquisar a solicitação a ser executada e selecionar a opção “Iniciar”. A partir deste momento o usuário será alocado como executor desta solicitação e a contagem do tempo de execução será iniciado.

Para registrar os dados de execução deve-se utilizar a opção “Informar”, que habilitará o botão “Editar” permitindo assim o registro das informações referentes à execução do serviço.

Ao clicar no botão “Editar” será aberta uma tela para informar os dados para os campos da configuração, conforme parametrizado no cadastro da solicitação, no **WMS6342**. Devem ser informados todos os dados necessários, onde cada linha informada no grid refere-se a uma sequência de registro de execução.

Depois de registrar todos os dados necessários o usuário deverá clicar no botão “Finalizar”, encerrando assim a sua participação na execução do serviço. Caso este usuário seja o último executor associado à solicitação ela terá a situação alterada para “Finalizada” e não será possível realizar novos registros de informações.

Se for necessário parar a execução do serviço o usuário deverá selecionar a opção “Interromper”, o que fará com que a contagem do tempo seja parada até que a opção “Iniciar” seja acessada novamente.

DT_PCREQ-3599_Identificação_Visual_dos_Volumes

Identificação Visual dos Volumes

Características do Requisito

Linha de Produto:	Logix
Segmento:	Distribuição & Logística
Módulo:	WMS
Rotina:	WMS6214 - Separação com Montagem de Volumes WMS6242 - Conferência via Coletor WMS6258 - Conferência via PDV WMS6350 - Conferência por Plano via PDV Gerando Volumes Automaticamente WMS6355 - Conferência por Plano via Coletor Gerando Volumes Automaticamente / Volumes Embarque WMS6222 - Pesagem WMS6370 - Embarque via Coletor WMS6371 - Desembarque via Coletor WMS6372 - Transferência de Volumes WMS6788 - Embarque/Desembarque via Desktop WMS6325 - Digitação da Solicitação de Carga WMS6255 - Planejamento de Embarque
Requisito (ISSUE):	PCREQ-3599
País(es):	Brasil
Banco(s) de Dados:	Informix, Oracle, SQL Server
Tabelas utilizadas:	WMS_IDEN_VISUAL_VOLUME
Sistema(s) operacional(is):	Windows, Linux
Versões/Release:	10.2/11 06- 2015

Descrição

Permitir o relacionamento de um controle de identificação visual com os volumes separados de determinado documento, facilitando a localização física destes volumes nas docas ou stages. As identificações visuais podem ser prismas, bandeiras ou qualquer outra forma de segregação dos processos.

O relacionamento com o controle de identificação visual será por documento, sendo possível informá-los durante o processo de conferência ou de pesagem.

Será possível informar vários controles de identificação visual para o mesmo documento, porém validando que um número de controle não pode estar relacionado a outro documento, se este outro documento ainda estiver pendente. Ou seja, um controle de identificação visual somente poderá ser reutilizado após concluir o processo de expedição do documento ao qual ele já estiver associado, ou então se ele for desvinculado deste documento.

Não será criado um cadastro prévio dos controles de identificação visual, desta forma será possível indicar qualquer conteúdo no momento do relacionamento com o documento.

No momento do embarque ou da transferência de volumes o usuário terá uma opção que permitirá visualizar estes números de controle a partir da seleção do documento, facilitando a localização física nas docas ou stages dos volumes relacionados a este documento.

Será permitido também visualizar e alterar os relacionamentos destes controles com o documento a partir da tela de digitação da solicitação de carga e também do planejamento de embarque.

Para isso foram incluídos nos programas abaixo uma opção de menu para a execução dessa funcionalidade que acessará o programa de identificação visual dos volumes para efetuar o relacionamento de um controle de identificação visual com os volumes separados de determinado documento, facilitando a localização física destes volumes nas docas ou stages.

Coletor:

WMS6214 - Incluída a opção "F8/CTRL-O Iden.Vis."

WMS6218 - Incluída a opção "F2/CTRL-T Iden.Vis."

WMS6231 - Incluída a opção "F2/CTRL-T Iden.Vis."

WMS6358 - Incluída a opção "F2/CTRL-T Iden.Vis."

WMS6219 - Incluída a opção "CTRL-K Identificação Visual".

WMS6259 - Incluída a opção "CTRL-K Identificação Visual".

WMS6355 - Incluída a opção "F2/CTRL-T Iden.Vis."

WMS6393 - Incluída a opção "F2/CTRL-T Iden.Vis."

WMS6373 - Incluída a opção "F7/CTRL-V Iden.Vis."

WMS6374 - Incluída a opção "F7/CTRL-V Iden.Vis."

WMS6371 - Incluída a opção "F7/CTRL-V Iden.Vis."

WMS6372 - Incluída a opção "F2/CTRL-V Iden.Vis."

Desktop:

WMS6778 - Incluída a opção

WMS6325 - Incluída a opção "Identif.Visual".

WMS6255 - Incluída a opção "Identif.Visual".

WMS6350 - Incluída a opção "CTRL-K Identificação Visual".

WMS6222 - Incluída a opção "CTRL-K Identificação Visual".

Procedimento para Implantação

O sistema é atualizado logo após a aplicação do pacote de atualizações Update 06/2016 (12.1.8). Além disto é necessário executar o conversor de tabelas **WMS00521**.

Procedimento para Utilização

Para utilização desta funcionalidade é necessário executar os seguintes passos:

1. Inclua uma solicitação de carga via rotina **WMS6325** ou então consulte uma solicitação que tenha sido incluída anteriormente via rotina **EDI0009**.
2. Caso seja necessário, neste momento já é possível informar os identificadores visuais para a solicitação, acionando para isto a opção "Identif.Visual" da rotina **WMS6325**.
3. Providencie a geração do plano, onda e lista de separação para a solicitação de carga conforme processo padrão do sistema, utilizando para isso as rotinas **WMS60001 (Preparação da Separação)** e **WMS6430 (Central do Planejador)**.
4. Se a atividade de separação for com montagem de volumes (definido conforme o tipo de processo da atividade), é possível acionar no coletor uma opção que irá exibir os identificadores visuais já registrados e também permitirá registrar novos identificadores para a solicitação de carga.
5. Durante a execução da atividade de conferência também é possível acionar uma opção para visualizar ou atualizar a lista de identificadores visuais do documento.
6. Ao executar as atividades de embarque ou desembarque estará disponível uma opção que permitirá visualizar os identificadores visuais associados ao documento. Neste momento não será mais permitido alterar a lista dos identificadores, ele estarão disponíveis apenas para visualização. Caso necessite realizar alguma alteração nestas informações pode-se utilizar a rotina **WMS6325**.
7. Também é possível visualizar e atualizar a lista dos identificadores de um documento a partir da rotina de planejamento do embarque (**WMS6255**), utilizando para isso a opção "Identif.visual" que está disponível na grid de documentos.
8. A opção para visualização dos identificadores visuais também esta disponível na rotina de embarque/desembarque via papel (**WMS 6778**).

Tratamentos para bloqueio, drive-in e drive-thru

DT_Tratamentos_para_Bloqueio_Drive-in_Drive-thru

Tratamentos para bloqueio, Drive-in e Drive-thru / Troca de Identificação Reservada

Características do Requisito

Linha de Produto:	Logix
Segmento:	Distribuição & Logística
Módulo:	WMS
Rotina:	WMS6770 - Atualização de Registros Padrões WMS60013 - Contrato WMS6214 - Separação WMS6238 - Ressuprimento de Picking WMS6597 - Consulta Histórico de Troca de Identificação
Parâmetro(s):	wms_dimen_dif_drive_in_thru wms_prod_dif_drive_in_thru
Requisito (ISSUE):	PCREQ-170
País(es):	Todos
Banco(s) de Dados:	Oracle, SQL Server, Informix
Tabelas Utilizadas:	wms_troca_identificacao
Sistema(s) Operacional(is):	Windows, Linux
Versão Expedida:	10.02/11.0-06

Descrição

Implementada a melhoria para permitir a utilização de estruturas do tipo bloqueio, drive-in e drive-thru, considerando as particularidades e tratamentos que estão ligadas a cada um deles, como por exemplo a dificuldade de movimentação dos itens armazenados.

Quando um endereço é do tipo bloqueio, drive-in ou drive-thru normalmente há dificuldade em coletar o estoque que foi indicado pelo sistema, pelo fato de existirem outros paletes à sua frente. Nestes casos atualmente há algumas soluções possíveis:

- Retirar da frente os paletes que estão impedindo o acesso ao estoque que precisa ser coletado, e depois realizar a coleta colocar os outros paletes novamente nos seus lugares;
- Efetuar a coleta em outra identificação de estoque que está mais acessível, contudo isso somente é possível se esta identificação não tiver reservas de estoque para outro documento.

Porém na maioria das situações nenhuma destas opções é suficiente, pois é necessário utilizar uma identificação que está na frente mas já está reservada para outro documento.

Para tornar o processo de separação mais ágil, o sistema foi preparado para permitir a troca de uma identificação indicada por outra mesmo se a nova identificação já possuir reservas associadas. Neste caso, além de trocar a identificação a ser utilizada será necessário também atualizar as informações das reservas da identificação de destino. Esta troca por uma identificação que possua reservas não estará condicionada a novas parametrizações, a não ser aquelas já existentes para permitir ou não acionar a opção de troca de uma maneira geral.

Nas trocas das identificações de estoque algumas regras deverão ser consideradas:

- Caso a identificação de estoque selecionada para a troca possua reservas de estoque (seja para atender a uma solicitação de carga ou para o ressuprimento de picking), a troca somente será permitida se a identificação de origem tiver quantidade suficiente para atender toda esta quantidade reservada, pois todas as reservas associadas a identificação selecionada passarão a estar associadas a identificação de origem (serão transferidas todas as reservas da etiqueta informada para a etiqueta de origem).
- Não será permitida a troca da identificação de estoque caso a etiqueta origem ou destino esteja em um endereço com as funcionalidades de picking ou de produção.
- Não será permitida a troca da identificação de estoque caso a etiqueta origem ou destino esteja associada a uma solicitação de carga indicada como "seleção manual".
- Se a etiqueta origem ou a etiqueta de destino estiver associada a uma solicitação de carga indicada para baixa com "saída identificada" somente será permitida a troca de identificações que pertençam à mesma nota fiscal de armazenagem.
- Se a etiqueta origem ou a etiqueta de destino estiver associada a uma solicitação de carga que possua filtros de dimensionais somente será permitida a troca de identificações se a identificação selecionada continuar atendendo às faixas dos dimensionais informados, tanto para a etiqueta origem como para a etiqueta destino.
- Não será permitida a utilização de uma identificação de estoque na troca caso a etiqueta informada possua processos de movimentação em andamento.
- Também não será permitida a utilização de uma identificação de estoque na troca caso ela já tenha passado pelo processo de separação.
- As demais regras já aplicadas neste processo de troca de identificação irão permanecer, como por exemplo o fato de que a identificação a ser utilizada na troca deve ter quantidade de saldo (saldo regularizado se for Operador Logístico ou o saldo físico se for Indústria) suficiente em relação à quantidade reservada da identificação de origem.

Para isso, foram realizadas as seguintes alterações no sistema.

Parâmetros:

Desenvolvidos os parâmetros "Permitir produtos diferentes em endereços drive-in/drive-thru?" e "Permitir dimensionais diferentes em endereços drive-in/drive-thru?" para possibilitar a utilização de estruturas do tipo Drive-in e Drive-Thru.

WMS60013 - Contrato

O programa foi alterado na opção **Movimentação Interna** para alterar a descrição do campo "Prioriza armazenagem item com fusão de estoque" para "Prioriza armazenagem" e incluir mais duas opções:

- "P" - permite priorizar armazenagem sem fusão de estoque, por produto.
- "D" - permite priorizar a armazenagem sem fusão de estoque, por produto/dimensionais.

WMS6597 - Consulta Histórico de Troca de Identificação

Desenvolvido o programa para permitir a consulta de informações das trocas de identificação realizada, seja no processo de separação ou de ressuprimento de picking.

Procedimento para Implantação

1. Este desenvolvimento está disponível de forma oficial a partir do pacote **06/2015** (Update 12.1.8).
2. É possível utilizar esta funcionalidade a partir do pacote **05/2015** (Update 12.1.7), contudo neste caso é necessário aplicar anteriormente o pacote do chamado **TSDT10**, pré requisito para o correto funcionamento do sistema.
3. Caso esteja utilizando o pacote **05/2015** primeiro aplique o pacote do chamado **TSDT10** e depois o pacote desta funcionalidade, o

que será feito através do chamado **TSGQPR**.

4. Caso esteja utilizando o pacote **05/2015** também será necessário executar os seguintes conversores:
 - a. **WMS00493** (conversor de parâmetros, executar via LOG00088)
 - b. **WMS00523** (conversor de tabelas, executar via LOG6000)

Procedimento para Configuração

CONFIGURAÇÃO DE REGISTROS PADRÕES

Execute a rotina **WMS6770 (Atualização de Registros Padrões)** e processe a atualização dos tipos de estrutura. Depois desta execução estarão disponíveis para uso no sistema dois novos tipos de estrutura:

- 11 - Drive-in
- 12 - Drive-thru

CONFIGURAÇÃO DE PARÂMETROS

1. Na rotina de manutenção de parâmetros do Logix (**LOG00086**), acesse **Logix WMS > Logix WMS > Manipulação** e configure os seguintes parâmetros:

Itens/Pastas	Descrição
Nome:	wms_dimen_dif_drive_in_thru
Tipo:	Caracter
Cont. Por.:	Permitir dimensionais diferentes em endereços drive-in/drive-thru?
Descrição:	Indica se será permitido armazenar dimensionais diferentes de um produto em endereços do tipo de estrutura Drive-in ou Drive-thru. Caso seja informado 'N' o endereço somente poderá ter paletes do mesmo produto e dimensional, bloqueando inclusive a armazenagem de paletes mistos.

Itens/Pastas	Descrição
Nome:	wms_prod_dif_drive_in_thru
Tipo:	Caracter
Cont. Por.:	Permitir produtos diferentes em endereços drive-in/drive-thru?
Descrição:	Indica se será permitido armazenar produtos diferentes em endereços do tipo de estrutura Drive-in ou Drive-thru. Caso seja informado 'N' o endereço somente poderá ter paletes do mesmo produto, bloqueando inclusive a armazenagem de paletes mistos.

2. No contrato do depositante (**WMS60013**) acesse a opção **Movimentação Interna** e atualize o campo "Prioriza armazenagem" com uma das seguintes opções:
 - a. **Não:** Não irá priorizar a armazenagem em endereços que já tenham saldo de estoque para o produto.
 - b. **Sim, com fusão de estoque:** Irá priorizar a armazenagem em endereços que já tenham saldo de estoque para o mesmo produto.
Observações:
 - i. Para que possa ser selecionada essa opção é necessário assinalar o campo "Restringe armazenagem de um item por endereço".
 - ii. Este parâmetro não terá influência em endereços do tipo drive-in ou drive-thru, ou seja, se existir saldo de estoque em endereços com estes tipos de estrutura os mesmos não serão selecionados para a armazenagem.
 - c. **Sim, sem fusão de estoque, por produto:** Irá priorizar a armazenagem em endereços que já tenham saldo de estoque para o mesmo produto, mas sem realizar a fusão do estoque das etiquetas envolvidas. Nesta análise também são considerados os endereços com tipo de estrutura drive-in e drive-thru.
 - d. **Sim, sem fusão de estoque, por produto/dimensionais:** Irá priorizar a armazenagem em endereços que já tenham saldo de estoque para o mesmo produto e dimensionais, mas sem realizar a fusão do estoque das etiquetas envolvidas. Nesta

análise também são considerados os endereços com tipo de estrutura drive-in e drive-thru.

CONFIGURAÇÃO DE MENUS

Cadastrar a rotina **WMS6597** no menu do Logix conforme abaixo:

Sistema	"315" (WMS)
Nível 1	"5" (Movimentação Armazém)
Nível 2	"96" (Consultas)
Nível 3	"07"
Sequência	1
Processo	wms6597
Tipo Processo	2
Transação	WMS6597
Descrição	Consulta histórico de troca de identificação

Procedimento para Utilização

Tratamentos para bloqueado drive-in e drive-thru

1. Realize o mapeamento de armazenagem do produto (WMS6284) indicando endereços de drive-in/ drive-thru como prioridade para armazenamento.
2. Efetue o recebimento do produto (iniciando pela rotina WMS6448) e efetuar o planejamento de armazenagem (WMS6177). Deverão ser sugeridos os endereços indicados como prioridade no mapeamento.
3. Efetue a armazenagem dos paletes recebidos (via Lista Pública - WMS6070 ou Particular - WMS6069).
4. Efetue novo recebimento para o mesmo produto, verifique se foram sugeridos endereços que já possuam saldo anterior, desde que a opção no contrato do depositante esteja indicando que deseja priorizar armazenagem onde o produto já exista.

Troca de identificação reservada

1. Inclua uma solicitação de carga na rotina WMS6325, gere o plano e onda de separação para a mesma na rotina WMS60001.
2. Inclua uma nova solicitação de carga na rotina WMS6325, gere também o plano e a onda de separação.
3. Caso ainda não tenha sido gerada a lista de separação efetue a alocação de recursos pela Central do Planejador (WMS6430), para ambas as solicitações de carga.
4. Consulte na rotina de consulta de estoque (WMS6170) as identificações de estoque que foram reservadas para cada uma destas ondas de separação.
5. Acesse a rotina de separação (WMS6214) e inicie a separação da primeira solicitação de carga.
6. Acione a opção de troca de etiquetas (F9) e informe uma identificação de estoque que está reservada para a segunda solicitação de carga, e que tenha saldo suficiente para atender à quantidade solicitada.
7. Efetive a troca de etiquetas e posteriormente efetive também a separação desta nova etiqueta.
8. Depois de finalizar a lista de separação da primeira solicitação inicie a separação da segunda lista
9. Efetue todo o processo de separação, onde uma das etiquetas a serem coletadas será a que estava originalmente ligada à primeira solicitação.

TSACPH_DT_Impressao_Dimensional_Item_Sequencia_Quebra_Nota

Impressão dos Dimensional por Item de Sequencia com Quebra de Nota

Linha de Produto:	Logix
--------------------------	-------

Segmento:	Distribuição & Logística
Módulo:	WMS
Função:	WMS0749 - Geração de Notas WMS WMS9749 - Geração de Notas WMS (Novo)
Situação:	Não estava gravando corretamente o texto relacionado aos itens, com as informações de dimensionais, da nota fiscal de retorno simbólico, quando estava parametrizado no contrato para efetuar a quebra da nota fiscal de retorno simbólico em mais de uma nota e também deveria fazer a quebra dos itens por dimensional na nota fiscal.
Solução:	Criada uma nova tabela que relaciona cada item de sequência gerado para a nota fiscal de retorno simbólico com a reserva de estoque baixada, sendo possível desta forma determinar exatamente quais são os dimensionais baixados em cada sequência de item da nota fiscal, imprimindo as informações corretamente nos textos de observação dos itens.
Conversores:	É necessário aplicar o conversor WMS00522 para criação da tabela wms_nf_retn_depos_reserva.
Release:	10.2 / 11- 06

A correção deste chamado contém também a correção do chamado [TSDKTX](#).

TSBZT3_DT_Mensagem_Retorno_Depositante_Outro_Estado_Nota_Fiscal

Mensagem Retorno Depositante Outro Estado Nota Fiscal

Linha de Produto:	Logix
Segmento:	Distribuição e Logística
Módulo:	WMS
Função:	WMS0748 - Texto para Notas Fiscais WMS WMS0745 - Emissão de Notas Fiscais WMS9745 - Emissão de Notas Fiscais
Situação:	Não era possível cadastrar um texto diferente para notas de retorno ao depositante quando o depositante era do mesmo estado ou de outro estado.
Solução:	Foi incluída uma função no programa Texto para Notas Fiscais (WMS0748), para alterar os cadastros existentes para estarem de acordo com o estados dos depositantes.
Release:	10.2 / 11- 06

Melhorias de Performance: Alocação de Recursos

DT_Melhorias_Performance_Alocação_Recursos

Melhorias de Performance: Alocação de Recursos

Características do Requisito

Linha de Produto:	Logix
Segmento:	Distribuição & Logística
Módulo:	WMS

Rotina:	WMS6631 - Alocação de Recursos
Requisito (ISSUE):	PCREQ-1292 - Req. 01
País(es):	Brasil
Banco(s) de Dados:	Informix, Oracle, SQL Server
Sistema(s) Operacional(is):	Windows, Linux
Versões/Release:	10.2/11-06

Descrição

Desenvolvida o programa **WMS6631 (Alocação de Recursos)** para permitir a alocação de recursos das atividades de forma mais intuitiva e direta, como alternativa à atual **Central do Planejador (WMS6430)**.

Nesta nova rotina têm-se a visão das pendências de alocação por atividade, pois para cada uma delas existem características peculiares que determinam a forma de busca das pendências e também a forma como a alocação ocorrerá.

Por exemplo, na atividade de separação o campo chave para busca das pendências é o documento informado na solicitação de carga e a alocação ocorre por processo de movimento. Já na conferência da expedição a busca também é pelo documento da solicitação de carga porém a alocação também deve ser realizada por documento.

Além das informações principais para busca das pendências há também algumas informações que são relevantes para a atividade analisada. Na separação, por exemplo, é importante ter a possibilidade de selecionar os movimentos pendentes a partir das coordenadas dos endereços de origem, permitindo inclusive selecionar somente endereços pares, somente ímpares ou todos.

Conforme já mencionado anteriormente, esta nova rotina **WMS6631 (Alocação de Recursos)** é uma alternativa à rotina **WMS6430 (Central do Planejador)**, portanto as ações executadas em uma delas terá o mesmo efeito como se fosse executada pela outra.

Procedimento para Implantação

Seguir os procedimentos padrões de atualização do sistema através do pacote de liberação (Update).

Executar o conversor de tabelas **WMS00485** para criação das tabelas **wms_depositante_media** e **wms_parametro_consulta_pend**.

Procedimento para Configuração

CONFIGURAÇÃO DE MENUS

Sistema	"315" (WMS)
Nível 1	"7" (Gerenciamento Operacional)
Nível 2	"1"
Nível 3	-
Sequência	"1"
Processo	"wms6631"
Tipo Processo	2
Transação	"WMS6631"
Descrição	"Alocação de recursos"

Procedimento para Utilização

1. Acesse na rotina **WMS6631 (Alocação de Recursos)**. Inicialmente a rotina exibirá no lado direito as atividades que tenham sido

selecionadas para visualização na rotina **WMS6430 (Central do Planejador)**. Por intermédio do botão "Parâmetros" é possível alterar as atividades a serem exibidas (reabra a rotina para que as alterações tenham efeito).

Observação: Se para este usuário não tiver sido realizada previamente a indicação das atividades para visualização, a rotina exibirá todas as atividades existentes.

2. Selecione uma das atividades apresentadas com duplo sobre ela. No lado direito da tela serão exibidos campos para filtro das pendências (parte superior) e as atividades que podem ser alocadas/relocadas (parte inferior).
 3. Para algumas atividades está disponível no bloco de filtros o botão "Mais filtros...", que permite a indicação de filtros adicionais para a pesquisa.
 4. Altere os filtros conforme necessário e acione no botão "Pesquisar" que está acima do grid para efetuar a busca das pendências.
 5. Selecione no grid as pendências que serão processadas e acione no botão referente a ação a ser executada:
 - "Alocar": Realiza a alocação de recurso para as pendências selecionadas, distribuindo automaticamente as atividades entre os executores selecionados.
 - "Realocar": Realiza a realocação de recurso nas pendências selecionadas, trocando automaticamente os executores responsáveis.
 - "Desalocar": Desfaz o processo de alocação, deixando as atividades sem um executor responsável.
 - "Alocação Direta": Permite a alocação de recurso indicando diretamente o executor que irá receber as pendências.
 - "Realocação Direta": Permite a realocação de recurso nas pendências selecionadas, indicando diretamente o executor que irá receber as pendências até então atribuídas a outras pessoas.
- Observação:** Estes botões de ação somente estarão disponíveis se o usuário estiver configurado como "Coordenador de fluxo", conforme cadastro na rotina **WMS6037 (Recursos por Usuário)**.
6. No botão "Carga" disponível na barra de ferramentas é possível visualizar as atividades distribuídas para os executores, possibilitando assim uma melhor alocação das novas pendências.



Unknown macro: 'rate'

DT_Melhoraria_Performance_Lista_Pública

Melhoraria da Performance da Lista Pública

Características do Requisito

Linha de Produto:	Logix
Segmento:	Distribuição e Logística
Módulo:	WMS
Rotinas:	WMS7020 - Restrição estrutura física WMS7000 - Wizard WMS Rotina envolvidas: WMS6070 - Lista Pública WMSR14 - Função de regra de negócio WMS60014 - Proposta
Cadastros Iniciais:	WMS6070 - Lista Pública
Parâmetro(s):	wms_wms_restricao_estrutura_fisica - "Forma de validação de acesso a estrutura física" wms_valida_equipe_depositante - "Valida usuário relacionado a equipe do depositante"
Requisito (ISSUE):	PCREQ-1304
País(es):	Brasil
Banco(s) de Dados:	Informix, Oracle e SQL Server
Tabelas Utilizadas:	wms_restricao_estrutura_fisica
Sistema(s) Operacional(is):	Windows/Linux
Versões/Release:	10.2/11 - 06- 2015

Descrição

Implementada a melhoria na performance da lista pública. Para isso foi desenvolvido um novo conceito de validação pela exceção, no qual o usuário passa a cadastrar apenas os usuários com restrição à estrutura física.

WMS7000 - (Wizard WMS) > Parâmetro WMS

O programa foi alterado para incluir na tela "Parâmetro WMS" os campos "Utilizar validação de usuário relacionado à equipe do depositante?" e "Estrutura física".

Caso seja utilizado o wizard wms7000 para instalação/configuração, esses novos campos parâmetros serão solicitados para a configuração.

WMS7020 (Restrição Estrutura Física)

Desenvolvido o programa para o cadastro de restrição de estrutura física, no qual são cadastradas as restrições por equipe, homens ou equipamento para determinado local/prédio, área/subárea.

LOG00086 (Administração de Parâmetros)

Desenvolvidos os parâmetros abaixo para realizar a parametrização do controle de acesso e permissão à estrutura física.

- wms_valida_equipe_depositante - Valida usuário relacionado a equipe do depositante
- wms_valida_equipe_depositante - Valida usuário relacionado a equipe do depositante

Local do parâmetro: Logix WMS > Logix WMS > Gerais.

Procedimento para Implantação

Para utilização desta funcionalidade é necessário estar com os metadados atualizados e conversor de tabelas devidamente aplicado. Conversor de parâmetro WMS00490.cnv e o conversor de tabela WMS00492.

O sistema é atualizado logo após a aplicação do pacote de atualizações (Patch) deste chamado.

Procedimento para Configuração

CONFIGURAÇÃO DE PARÂMETROS

1. Parametrizar no LOG00086 o novo parametro "wms_restricao_estrutura_fisica" para indicar como será a verificação de acesso a estrutura física.
 - 1. pelo cadastro de permissão de acesso a estrutura ou
 - 2. pela restrição de acesso a estrutura.
1. Efetuar os cadastros de restrições WMS7020 dos usuários que não terão acesso á estrutura física.

Configuração de Menu

2. No **Menu (MEN0050)** > Níveis, cadastre o novo programa.

Menu	315 - WMS
Submenu	Logística
Nome da Rotina	Restrição Estrutura Física

Programa	WMS7020
Módulo	WMS
Tipo	Cadastro gerais

Procedimento para Utilização

1. Parametrize no LOG00086 como será o acesso a estrutura física.
2. No parâmetro "wms_restricao_estrutura_fisica", informe "2" (por restrição de acesso a estrutura física).
3. Acesse o WMS7020 e cadastre as restrições.
4. Acesse o WMS6070, o usuário que estiver cadastrado com alguma restrição de estrutura física não poderá acessar a atividade.
5. Caso utilize o wizard WMS7000 os novos parâmetros irão ser solicitados para a configuração.



Unknown macro: 'rate'

DT_Desembarque_Realizado_por_Qtde_de_Volumes_WMS6371

Desembarque Realizado por Quantidade de Volumes

Características do Requisito

Linha de Produto:	Logix
Segmento:	Distribuição e Logística
Módulo:	WMS
Rotinas:	WMS6371 - (Coletor) – Desembarque WMS60013 – Contrato WMS63715 – Desembarque por Quantidade de Volumes
País(es):	Brasil
Banco(s) de Dados:	Todos
Tabelas utilizadas:	wms_parametro_complementar
Sistema(s) operacional(is):	Windows
Projeto/ Requisito (Issue):	L_DL_WMS002.MPP - PCREQ-1297/ PCREQ-1292
Versões/Release:	10.2/11-06

Descrição

Efetuada a alteração para permitir que o desembarque possa ser realizado por quantidade de volumes. Para isso, foi incluído o campo "Conferência desembarque" no programa WMS60013 (Contrato) para indicar se o desembarque será realizado por quantidade ou volume.

Antes dessa alteração, o sistema permitia somente por volumes.

Procedimento para Implantação

O sistema é atualizado logo após a aplicação do pacote de atualizações (Patch) deste chamado.

Para utilização desta funcionalidade é necessário que os metadados estejam atualizados.

Procedimento para Configuração

Para que seja possível realizar o desembarque por quantidade deve ser configurado o parâmetro "Conferência desembarque" no contrato do depositante aba "Expedição Embarque/Fiscal".

Procedimento para Utilização

1. No WMS60019 configure a forma que será utilizada para realizar o desembarque.
2. No WMS6371 realize o desembarque.
3. Ao desembarcar por quantidade, será apresentada uma nova tela na qual será solicitada a quantidade de volumes para desembarcar:

Gestão Fiscal Inovação 10.2/11-06 - 2015

Obrigações Fiscais Inovação 10.2/11-06 - 2015

DT_EFD_Contribuicoes_Converter_PIS_COFINS_Unidade_para_Unidade_Medida_Receita

EFD Contribuições - Converter PIS/COFINS por Unidade para Unidade de Medida da Receita

Características do Requisito

Linha de Produto:	Logix																
Segmento:	Manufatura																
Módulo:	OBF - Obrigações Fiscais																
Rotina:	<table border="1"><thead><tr><th>Rotina</th><th>Nome Técnico</th></tr></thead><tbody><tr><td>OBF16080</td><td>Fator de Conversão</td></tr></tbody></table> <table border="1"><thead><tr><th>Rotina(s) envolvida(s)</th><th>Nome Técnico</th></tr></thead><tbody><tr><td>OBF16000</td><td>Configuração EFD Contribuições</td></tr><tr><td>OBF0010</td><td>Preparação Livro Registro Saídas</td></tr><tr><td>OBF17000</td><td>Apuração das Contribuições Sociais</td></tr><tr><td>OBF0110</td><td>Geração da EFD - Escrituração Fiscal Digital</td></tr><tr><td>OBF15000</td><td>Extrator TAF</td></tr></tbody></table>	Rotina	Nome Técnico	OBF16080	Fator de Conversão	Rotina(s) envolvida(s)	Nome Técnico	OBF16000	Configuração EFD Contribuições	OBF0010	Preparação Livro Registro Saídas	OBF17000	Apuração das Contribuições Sociais	OBF0110	Geração da EFD - Escrituração Fiscal Digital	OBF15000	Extrator TAF
Rotina	Nome Técnico																
OBF16080	Fator de Conversão																
Rotina(s) envolvida(s)	Nome Técnico																
OBF16000	Configuração EFD Contribuições																
OBF0010	Preparação Livro Registro Saídas																
OBF17000	Apuração das Contribuições Sociais																
OBF0110	Geração da EFD - Escrituração Fiscal Digital																
OBF15000	Extrator TAF																
Chamados relacionados	TSAQNW																
Requisito (ISSUE):	PCREQ-7557																
País(es):	Brasil																
Banco(s) de Dados:	Informix, Oracle, SQL Server																
Sistema(s) operacional(is):	Windows, Linux																
Versões/Release:	10.02 / 11-06																

Descrição

Na geração da EFD Contribuições os valores de PIS/COFINS por unidade de medida de produto devem ser gerados de acordo com as definições da tabela de apuração de PIS/COFINS definida pela Receita.

Este requisito contempla a criação de um programa para cadastrar o fator de conversão da unidade de medida de venda para a unidade de produto exigida pela EFD Contribuições. Este cadastro é utilizado somente para as notas fiscais de saída.

Com as parametrizações de fator de conversão cadastradas, será realizada a conversão na apuração de PIS/COFINS e na geração da EFD Contribuições para os valores de PIS/COFINS por Unidade nos campos Quantidade de Base de Cálculo e Alíquota em Reais.

Atenção: Este procedimento é válido somente para notas fiscais de saída. O fator de conversão para notas fiscais de entrada continua sendo por intermédio do SUP1082 (Alíquotas PIS/COFINS por Classificação Fiscal/Item)

Procedimento para Implantação

1. Aplicar o pacote de atualizações (Patch) deste projeto, ou aplicar o pacote do update 11-06 (12.1.8), ambos liberados no Portal de Clientes (<https://suporte.totvs.com/download>).
2. Executar o conversor de tabela OBF00420.cnv por intermédio do programa **LOG6000** (Gerenciador de Conversores de Layout de Tabelas) para atualização de tabela.
3. Executar o programa **LOG00074** (Importação de Dados Metadados) e importar os XMLs obf_fator_conversao.xml e obf16080.xml.

Procedimento para Utilização

1. Realizar o cadastro de fator de conversão por Classificação Fiscal ou Item por intermédio do programa **OBF16080** (Fator de Conversão). Este programa pode ser executado de forma independente ou pelo Cockpit OBF16000 (Configuração EFD Contribuições).
2. Para apurações realizadas pelo programa **OBF17000** (Apuração Contribuições Sociais).
 - a) Executar o **OBF17000 - Processamento - Apuração Contribuições**. Realizar a apuração para um determinado período.
 - b) Consultar os valores convertidos por meio do Relatório - **OBF17000 - Relatórios - Apuração de PIS e COFINS**.
 - c) Gerar o arquivo da EFD Contribuições por intermédio do **OBF0110**. No arquivo texto será calculado o fator de conversão para valores de PIS/COFINS por unidade de medida para os itens/classificações fiscais parametrizados no OBF16080. Segue abaixo os registros/campos contemplados por esta alteração:
3. Para apurações realizadas para o extrator do TAF - **OBF16000** (Configuração EFD Contribuições).
 - a) Executar o **OBF12000** (Prepara Informações para os Livros Fiscais)
 - b) Executar o **OBF12030** (Prepara Informações para Apuração). No processamento desta rotina é realizado a apuração de PIS/COFINS ao utilizar o TAF.
 - c) No relatório de Apuração de PIS/COFINS no **OBF12040** (Emissão do Registro da Apuração dos Impostos) é possível verificar os valores de base de cálculo em quantidade e alíquota em reais de PIS/COFINS já convertido de acordo com a parametrização efetuada no OBF16080.
 - d) Gerar o arquivo texto ou tabela compartilhada do TAF através do programa **OBF15000** (Extrator TAF) para visualizar os valores convertidos. O registro alterado foi o T015AE, campos 08 - BASE_QUANT e 11 - ALIQUOTA_QUANT.

DT_Alterações_Bloco_K

Alterações SINIEF 18/2013 - BLOCO K

Linha de Produto:	Logix
Segmento:	Manufatura

Módulo:	Obrigações Fiscais
Função:	MAN0103 - Geração das Informações do Bloco K - Manufatura SUBR84 - Geração das Informações do Bloco K - Suprimentos OBF0119 - Geração das Informações do Bloco K - Obrigações Fiscais OBF0100 - Registro EFD - Escrituração Fiscal Digital
Requisito:	Inconsistências ocorridas durante a validação do arquivo do Bloco K no Piloto.
Implementação:	Alterações realizadas na geração do Bloco K: <ol style="list-style-type: none"> 1. Quando a data de remessa dos insumos enviados para terceiros é anterior ao período de escrituração do SPED Fiscal. O registro K250 era gerado sem os registros K255. 2. Quando apresentado no registro K230 com a quantidade zerada, isto ocorre quando tem apontamento por operação, onde a baixa de componentes da ordem são realizadas no mês e o apontamento da produção é realizada em meses seguintes. E nessas baixas da ordem, foram incluídos insumos que não constam na estrutura do item produzido. O cálculo da quantidade necessária do insumo no 0210 (qtde consumida / qtde produzida), estava ficando zerada. 3. Quando um item possui um saldo inicial, mas não é movimentado no período anterior ao da escrituração. Neste caso deverá considerar não apenas o mês anterior e sim o mês mais próximo, que possua este saldo. 4. Alterado para considerar os itens alternativos, o item substituído deverá ser informando no 0210 e também no campo COD_INS_SUBST do K235. 5. Alterado para considerar as baixas manuais da ordem de produção, realizadas por meio do MAN1000/MAN10037. 6. Alterado para não considerar as transferências de dimensionais do item. 7. Alterado para não considerar ordens de retrabalhos. 8. Alterado para que não apresente os registros K220 com quantidade zerada, ocorria quando tinha reversões. 9. Alterado para apresentar a data final da ordem de produção no registro K230, quando a data estiver dentro do período de escrituração. 10. Alterado para apresentar no registro K235 somente os itens que possuem o tipo do item conforme consta no Guia Prático. 11. Alterado para apresentar as quantidades de refugo. 12. Alterado o OBF0100 para que apresente a opção "K" no zoom do campo "Bloco". 13. Desenvolvido um relatório de conferencia dos registros gerados no Bloco K. 14. Quando empresa trabalha com baixa na remessa para industrialização, apresentava a quantidade do K200 errada. 15. Quando empresa trabalha com QEA e a inspeção do item é excluída e liberada várias vezes, gerava a quantidade do K230 negativa. 16. No registro K200 não apresentava as entradas e saídas referente as transferências dos itens.
Chamados relacionados:	TSDGWV; TSDXJJ, TSEELT; TSDXZ6; TSDYID; TSEDII; TSEIC5; TSEJI1; TSEWS3; TSEYEI; TSDX08; TSDQLW; TSDX19; TSEV53; TSFB34; TSEJTW; TSEDJL;
Requisito (ISSUE):	PCREQ-6462
Versões/Release:	12.1.8

 Unknown macro: 'rate'

DT_GIA_SP_Geracao_de_Operacoes_Interestaduais_no_CR_14

Geração do Registro de Operações Interestaduais (CR=14)

Linha de Produto:	Logix
--------------------------	-------

Segmento:	Manufatura
Módulo:	Obrigações Fiscais
Função:	OBF0476 - Geração da GIA-SP OBF0030 - Apuração de ICMS/IPI/ST OBF12030 - Apuração de ICMS/IPI/ST
Requisito:	Na geração da GIA-SP está gerando o registro CR=14 para algumas operações interestaduais.
Implementação:	Na apuração de ICMS foi alterado para que ao buscar os fretes (SUP0580) selecione o estado destino da mercadoria, ou seja, o estado do cliente da nota fiscal de venda relacionada ao frete. Para conhecimento de transporte, gerados pelo TMS, emitidos pela transportadora e enviados a um cliente de SP. Na apuração será selecionado o local de coleta da mercadoria e gravar este estado caso o mesmo seja diferente do estado da transportadora emitente da GIA-SP, conforme detalhado na consultoria tributária encontrada no endereço: Parecer Consultoria Tributária Segmentos – TIIMZO – GIA Operações Interestaduais de Transporte - SP .
Requisito (ISSUE):	PCREQ-7289
Versões/Release:	12.1.8

DT_GIA_SP_Geracao_Registro_CR_25

Geração do registro IEs (CR=25) na GIA-SP

Linha de Produto:	Logix
Segmento:	Manufatura
Módulo:	Obrigações Fiscais
Função:	OBF0476 - Geração da GIA-SP
Requisito:	A GIA SP não estava gerando o registro CR=25 para o SubItem 00225 ou 00747 e PrópriaOuST = 0, conforme alteração da Versão 0209 do Pré-formatado-NG - SP, página '22' .
Implementação:	Foi alterada a GIA-SP, para que gere o registro IEs (CR=25) para CódSubItem (Código do Subitem) = 00225 ou 00747 e campo PrópriaOuST (Indica se a ocorrência está associada à Apuração do ICMS para Operações Próprias ou de Substituição Tributária) = 0. Foi alterado para gerar o campo Q25 do registro CR=20 com a quantidade de registros gerados no CR=25. Procedimento para utilização: <ol style="list-style-type: none"> 1. Cadastrar um registro de apuração de ICMS(PrópriaOuST = 0) pelo programa SUP7400, informando o SubItem 00225 ou 00747. 2. Gerar a GIA-SP pelo programa OBF0476. 3. Verificar se foi gerado o(s) registro(s) CR=25 corretamente para o CódSubItem = 00225 ou 00747 e PrópriaOuST = 0
Chamados relacionados:	TRPODM; TRYVCT
Requisito (ISSUE):	PCREQ-7655
Versões/Release:	12.1.8

DT_NF_Retorno_Simbolico_Considerar_Valor_Total_Soma_Todos_Itens

Nota Fiscal de Retorno Simbólico-Considerar Valor Total Soma Todos Itens.

Linha de Produto:	Logix
Segmento:	Manufatura
Módulo:	Obrigações Fiscais
Função:	OBF0102 - Informações Bloco C
Requisito:	Ao validar o arquivo do SPED FISCAL, ocorre a seguinte inconsistência de validação: "Campo 12 - VL_DOC - O valor total do documento fiscal deve ser igual a soma dos valores de operação VL_OPR do regis
Implementação:	Uma nota fiscal de retorno de beneficiamento (SUP3760), que possui um item é de retorno simbólico, pode ou não conter a deste item no total da nota fiscal de acordo com a emissão da DANFE. Maiores detalhes na FAQ http://tdn.totvs.com.br/display/public/Ig/Nota+fiscal+de+retorno+de+beneficiamento+com+total+a+ferente+do+total+dos+itens Em função desta situação, os valores dos itens da Nota podem estar diferentes do valor total da Nota calculado ou declarac isto, foi alterada a geração do C100 para notas fiscais de entrada, para gerar no VL_DOC do C100 a soma do valor contábi itens.
Chamados relacionados:	TRWRB3, TSA927
Requisito (ISSUE):	PCREQ-7626
Versões/Release:	12.1.8



Unknown macro: 'rate'

DT_SPED_Fiscal_Data_Minima_Registros_Cadastro

SPED Fiscal - Data mínima nos registros de cadastro

Linha de Produto:	Logix
Segmento:	Manufatura
Módulo:	OBF - Obrigações Fiscais
Função:	OBF0110 - Geração da EFD (Escrituração Fiscal Digital)
Requisito:	O PVA (Programa Validador) do SPED Fiscal não permitia informação de data anterior a 01/01/2000 nos campos de data de inclusão/alteração dos cadastros, no bloco 0, gerando uma inconsistência de validação nestes registros.

Implementação:	Foi efetuada alteração para que na geração do SPED Fiscal, caso possuir data de inclusão/alteração com data anterior a 01/01/2000, será alterado automaticamente para esta data (01/01/2000). Esta validação é realizada nos registros - campos abaixo: 0205 - DT_INI 0500 - DT_ALT 0600 - DT_ALT Esta alteração é realizada somente na geração do arquivo texto do SPED Fiscal, mantendo a data original nos cadastros do sistema.
Chamados relacionados:	TRUHJH
Requisito (ISSUE):	PCREQ-7340
Versões/Release:	12.1.8

Tecnologia 10.2/11 - 06/2015

Central de Ajuda

Configuração inicial para habilitar a Central de Ajuda no Logix

Recurso indisponível

Este recurso ainda não está disponível para utilização. A liberação para uso em será feita em dezembro/2015

1 - No arquivo *appserver.ini* do servidor Logix

Habilite a sessão HTTP com as chaves conforme exemplo:

```
[HTTP]
PORT=4420
ENABLE=1
PATH=C:\TOTVS\
Environment=Environment
```

Para detalhes do preenchimento de cada chave da sessão HTTP verifique o documento [Seção HTTP -- 29360](#)

2 - No arquivo *logixprofiler.pro* do servidor Logix

Configure as seguintes chaves no profiler:

- LOGIX.HELP.FILES - diretório onde estão localizados os arquivos da central de ajuda do Logix;
- LOGIX.HELP.HELPCENTER.SERVER.IP - IP da maquina onde foi configurado o servidor HTTP (item 1 deste manual);
- LOGIX.HELP.HELPCENTER.SERVER.PORT - Porta informada na propriedade PORT da chave HTTP (item 1 deste manual).

Exemplo:

```
#-----#
# HELP ON-LINE #
#-----#

LOGIX.HELP.FILES=C:\totvs\logix\CentralAjuda

LOGIX.HELP.HELPCENTER.SERVER.IP=10.80.6.125

LOGIX.HELP.HELPCENTER.SERVER.PORT=4420
```

Com essas configurações habilitadas, ao pressionar F1 no Logix, será aberto o navegador padrão do ambiente com a Central de Ajuda.

Para maiores detalhes do funcionamento da Central verifique o documento [Manual de utilização - Central de Ajuda](#)

Configurando uma fonte customizada

Conceito

Para permitir a busca em outras fontes de pesquisa, será disponibilizado uma aba da Central de Ajuda que realizará a consulta em uma fonte customizada. É possível configurar a URL de uma fonte própria como fonte de consulta, que receberá os parâmetros conforme dados do ambiente (linha de produto, segmento, versão, módulo, rotina). Será permitida a configuração de 1 (uma) fonte de dados customizada. A chamada será feita via REST com requisições do tipo GET, o retorno deverá ser no formato JSON.

Não será suportado nenhum tipo de autenticação.

Os parâmetros da chamada GET deverão estar entre chaves duplas `{{}}` e o conteúdo opcional entre colchetes duplos `[[[]]]`. O conteúdo opcional são os parâmetros que podem não ser passados pela aplicação de acordo com o contexto. Os parâmetros suportados são:

- `{{linhaproduto}}`
- `{{segmento}}`
- `{{versao}}`
- `{{modulo}}`
- `{{rotina}}`
- `{{texto}}`
- `{{idioma}}`

No arquivo `logixprofile.pro` incluir as seguintes propriedades:

- `logix.help.baseurl` - URL base para ser concatenada ao identificador da pagina e montar o link que será exibido na tela da central;
- `logix.help.initialur` - URL da busca inicial, a busca que será realizada assim que a Central de Ajuda for acessada;
- `logix.help.advancedurl` - URL da busca avançada, quando é utilizado o campo de pesquisa na central de ajuda;
- `logix.help.seemoreurl` - URL que será utilizada para a construção do link 'veja mais'
- `logix.help.urlfield` - Indica o campo do JSON de retorno que contém o identificador da pagina destino. Esta informação será concatenada à URL base para formar o link.
- `logix.help.titlefield` - Indica o campo do JSON de retorno que contém o título a ser exibido para o link no corpo da aba customizada.
- `logix.help.titlelimit` - Indica a quantidade de caracteres que o título do link terá
- `logix.help.pagetitle` - Indica o título da aba customizada
- `logix.help.arrayname` - Indica o nome do array que possui a lista de itens retornados no JSON.

No exemplo a seguir, realizamos uma configuração para acessar o conteúdo do youtube:

```
logix.help.baseurl=http://www.youtube.com.br/watch?v=
logix.help.initialurl=https://www.googleapis.com/youtube/v3/search?part=id%2C+snippet&
q={{linhaproduto}}&channelid=UChsYWCL7MFkDM4OsK7de8dw&type=video&maxResults=10&key=AIzaSyA-tg4sqTbd5ArqndIyb6jcpaluEX8PBxo
logix.help.advancedurl=https://www.googleapis.com/youtube/v3/search?part=id%2C+snippet
&q={{linhaproduto}}+{{text}}&channelid=UChsYWCL7MFkDM4OsK7de8dw&type=video&maxResults=
10&key=AIzaSyA-tg4sqTbd5ArqndIyb6jcpaluEX8PBxo
logix.help.seemoreurl=https://www.youtube.com/results?search_query={{linhaproduto}}
logix.help.urlfield=id.videoId
logix.help.titlefield=snippet.title
logix.help.titlelimit=180
logix.help.pagetitle=teste customizado
logix.help.arrayname=items
```

Resultado:

Manual de utilização - Central de Ajuda

Manual de Utilização Central de Ajuda Logix

Recurso indisponível

Este recurso ainda não está disponível para utilização. A liberação para uso em será feita em dezembro/2015

Introdução

A Central de Ajuda substitui o antigo Help OnLine do Logix. Trazendo, além do conteúdo do Help, documentos de mais 4 fontes de pesquisa: TDN, YouTube, Blog TOTVS e Fluig

Status do documento	Concluído
Data	23/11/2015
Versão	1.0
Versão anterior	1.0
Autores	Raphael Soares

Índice

- 1 Manual de Utilização Central de Ajuda Logix
 - 1.1 Conceito das buscas
 - 1.2 Definição das áreas
 - 1.3 Busca no TDN
 - 1.3.1 Busca adicional – TDN
 - 1.3.2 Link "Veja Mais" – TDN
 - 1.3.3 Busca no Youtube
 - 1.3.4 Busca inicial – You Tube
 - 1.3.5 Busca adicional – You Tube
 - 1.3.6 Link "Veja Mais" – You Tube
 - 1.3.7 Internacionalização - YouTube
 - 1.4 Busca no Blog TOTVS
 - 1.4.1 Busca inicial – Blog
 - 1.4.2 Busca adicional – Blog
 - 1.4.3 Link "Veja Mais" – Blog
 - 1.4.4 Internacionalização - Blog
 - 1.5 Busca no Fluig
 - 1.5.1 Busca inicial – Fluig
 - 1.5.2 Busca adicional – Fluig
 - 1.5.3 Internacionalização Fluig

O conteúdo será exibido com uma ou mais colunas para cada fonte de pesquisa contendo links para os resultados das buscas, conforme exemplo em imagem abaixo:

Na caixa de texto da central de ajuda o usuário poderá refinar a sua busca, conforme definição de cada fonte de pesquisa (descritas mais adiante neste manual).

As consultas serão feitas de forma on line, trazendo sempre resultados atualizados em todas as fontes de pesquisa. Por conta disso, é necessário que o cliente possua conexão com a internet. A busca em cada fonte é feita de forma assíncrona, ou seja, cada fonte de pesquisa é consultada

de forma independente das outras (sem travar a utilização da central) e o usuário pode acessar o conteúdo mesmo antes que a central seja carregada completamente (com o retorno de todas as fontes). Por conta disso, caso alguma fonte de pesquisa fique indisponível, somente a coluna relacionada exibirá uma mensagem de indisponibilidade (as outras colunas continuarão trazendo os resultados disponíveis).

Em linhas gerais, ao acessar a central de ajuda no sistema, o usuário será direcionado para a Central de Ajuda com acesso aos seguintes conteúdos:

- Links para vídeos no YouTube

Conteúdo do canal Tutoriais e Demonstrações da TOTVS (<https://www.youtube.com/channel/UCBsYWCL7MFkDM4OsK7de8dw>) que conta com vídeos e playlists para auxiliar a operação de diversas rotinas dos produtos TOTVS.

- Notícias do blog TOTVS

Serão exibidas as últimas novidades do segmento publicadas no blog TOTVS (<http://blog.totvs.com/>)

- Posts do Fluig TOTVS (<http://fluig.totvs.com/>)

Serão exibidas as últimas publicações em comunidades do Fluig (filtrando sempre por comunidades relevantes ao contexto em que a central foi aberta)

- Documentos publicados no TDN <http://tdn.totvs.com.br/>

Links do TDN trazendo documentações das rotinas, pontos de entrada, soluções de chamados e diversos outros conteúdos do TDN. Como a consulta é on line, o usuário tem acesso a informação sempre atualizada.

Além disso será possível configurar uma aba da central de ajuda com uma fonte customizada, para exibir conteúdos de uma fonte própria de conteúdos.

Essa fonte customizada pode ser qualquer fonte de dados do próprio cliente, que siga as definições técnicas descritas no tópico [Configuração para fonte customizada](#). Por exemplo: um canal próprio no YouTube, um sistema de gestão de conteúdos para customizações criadas pelo cliente, etc.

Cada fonte de dados irá trazer 6 links com as últimas novidades da fonte, respeitando os filtros aplicados. Caso o usuário deseje ver mais conteúdos relacionados, poderá utilizar o link "Veja Mais" disponibilizado no final de cada coluna para ser redirecionado à página da fonte de pesquisa já com os filtros aplicados pela central de ajuda.

Para habilitar a central de ajuda no Protheus, siga os passos descritos em [Configuração inicial para habilitar a Central de Ajuda no Protheus](#)

Conceito das buscas

A Central de Ajuda possui dois conceitos de busca:

- Busca Inicial – executada na abertura da central
- Busca Adicional – executada quando o usuário deseja refinar a busca utilizando a caixa de texto para pesquisa .

Cada fonte de pesquisa irá realizar a Busca Inicial e a Busca Adicional considerando diferentes

filtros e especificações, conforme descritas mais adiante nos tópicos de cada fonte.
Em ambas as buscas, o sistema irá aplicar filtros considerando diferentes elementos (segmento, módulo, rotina e versão), de acordo com o tipo de busca e a fonte consultada.

Atenção

Para acessar o conteúdo de help do produto, o usuário deverá selecionar o link com a descrição "Documento de referência do Produto", exibido sempre como primeiro link da coluna Documentação. Esse link irá abrir o conteúdo de help da rotina que originou o acesso à central.

Definição das áreas

Na aba "Você precisa Saber", são exibidas 3 colunas as seguintes fontes:

- Blog da TOTVS
- Fluig - Comunidade #Segmento (de acordo com o segmento utilizado)
- Fluig - Comunidade @Consultoria Tributária

Na aba "Últimos Publicados", são exibidas as seguintes fontes

- TDN
- Youtube
- Fluig - Comunidades de acordo com o módulo que abriu a central (caso haja mais de uma comunidade para o mesmo módulo, os resultados serão divididos e o link veja mais será montado com base na comunidade de maior relevância)

Quando houver uma fonte de dados customizada, os links relacionados serão exibidos na aba chamada "Customizações".

Busca no TDN

Atenção

Independente da busca realizada, o primeiro link exibido na coluna Documentação será sempre o link "Documento de Referência do Produto", que deve ser usado para abrir o Help padrão do produto.

Busca inicial – TDN

A busca inicial do TDN é ser feita dentro do space do Logix filtrando os labels de documentos com a seguinte regra:

Quando a central for chamada a partir de uma rotina, será filtrado no TDN a rotina e a versão do sistema.

Quando a central for chamada de dentro de um módulo, sem nenhuma rotina aberta, será filtrado no TDN o módulo e a versão do sistema.

Quando a central for chamada antes da seleção do módulo (na tela de login do sistema, por exemplo), será filtrado no TDN o segmento e a versão do sistema.

Busca adicional – TDN

A busca adicional permite que o usuário refine a pesquisa dentro do mesmo contexto. Desta forma, será mantido o filtro já aplicado da busca inicial (filtro feito em labels) e adicionado filtro pelo texto digitado no campo de pesquisa.

OBS: Os filtros padrões (rotina, versão do sistema e/ou segmento) são feitos nos labels de documentos. Já o filtro do campo de texto é feito nos títulos e conteúdos de documentos do TDN

Link "Veja Mais" – TDN

Ao clicar no link Veja Mais o usuário será redirecionado para uma página do TDN com filtro da Space Logix e com filtro dos labels que estiverem aplicados na central (rotina, versão do sistema e/ou segmento), conforme regra descrita anteriormente.

Nesta página serão exibidos mais documentos do TDN que estejam relacionados com o contexto filtrado e o usuário poderá manipular os filtros de label adicionando mais filtros ou removendo.

Internacionalização - TDN

No Protheus serão observados dois aspectos para a consulta no TDN: país e idioma.

Quando a central de ajuda for aberta de um ambiente Protheus com país diferente de brasil, será adicionado um filtro de label do país configurado no sistema. Nesse caso serão exibidos links dos documentos localizados.

Quando o idioma do sistema for diferente de português, ao clicar em um link da coluna do TDN ou ao clicar no link "Veja Mais", o TDN será aberto com o plugin de tradução já selecionado no idioma correspondente. Dessa forma a página será carregada no TDN traduzida. Nesse caso os links serão exibidos em português e a tradução será feita somente depois que o usuário abrir o link, direto na página do TDN.

Busca no Youtube

Busca inicial – You Tube

A busca inicial do YouTube irá trazer os últimos vídeos da playlist do segmento do ambiente que abriu a central. Neste ponto não é considerado a linha de produto, nem a rotina ou módulo que abriu a central.

Busca adicional – You Tube

A busca adicional do YouTube irá pesquisar vídeos dentro do canal da TOTVS Tutoriais e Demonstrações aplicando os filtros por segmento, versão do sistema, módulo, rotina e texto digitado na caixa de pesquisa.

Link "Veja Mais" – You Tube

Ao clicar no link "Veja Mais", o usuário será direcionado para a página do YouTube com a playlist do segmento carregada.

Internacionalização - YouTube

Não será feita nenhuma alteração na central quanto a internacionalização da fonte YouTube. As descrições dos links serão exibidas sempre em português, porém, ao acessar um vídeo, o YouTube permite ativar a legenda do áudio em diversos idiomas.

Busca no Blog TOTVS

Busca inicial – Blog

A busca inicial do blog será feita com base apenas no segmento do sistema que abriu a central. Serão carregadas as últimas notícias publicadas no blog para o segmento específico.

Busca adicional – Blog

A busca adicional não será feita no blog TOTVS.

Link "Veja Mais" – Blog

Ao clicar no link "Veja Mais", o usuário será direcionado para a página do blog referente ao segmento do ambiente que abriu a central.

Internacionalização - Blog

Quando o idioma do ambiente que originou a chamada for espanhol, os links de notícias do blog serão exibidos em espanhol e o link veja mais irá carregar a página do blog em espanhol. Para outros idiomas será carregado o conteúdo em português, pois atualmente o blog TOTVS só possui o conteúdo dos segmentos no idioma português e espanhol.

Busca no Fluig

Busca inicial – Fluig

O Fluig é exibido em 3 diferentes colunas com as seguintes comunidades:

- #Segmento
 - São exibidos os últimos 6 posts da comunidade associada ao segmento utilizado
 - Esta coluna é exibida na aba "Você Precisa Saber"
- @módulo
 - São exibidos 6 posts das comunidades associadas ao módulo acessado. No caso de existir mais de uma comunidade para o mesmo módulo, os resultados exibidos são divididos entre as comunidades e o link Veja Mais é montado baseado na comunidade de maior relevância.
 - Esta coluna é exibida na aba "Últimos Publicados"
- @Consultoria Tributária
 - São exibidos 6 posts das comunidades de Consultoria Tributária de Segmentos TOTVS, P@ E-Social e P@ Fiscal, dividindo os resultados e montar o link Veja Mais com a comunidade Consultoria Tributária de Segmentos TOTVS.

Busca adicional – Fluig

A busca adicional não será feita no Fluig.

Internacionalização Fluig

Não será feito tratamento de internacionalização para as buscas no Fluig.

DT_Central de ajuda TOTVS - Suporte ao novo formato de documentação

Central de ajuda TOTVS - Suporte ao novo formato de documentação

Linha de Produto:	Logix
Segmento:	Tecnologia
Módulo:	Framework
Função:	Framework Logix
Situação/Requisito:	Prover novo formato de ajuda, centralizando informações de várias fontes, como TDN, Blog TOTVS, Fluig e Youtube.
Solução/Implementação:	Ao acionar a ajuda do produto, será iniciada a Central de Ajuda, no qual trará informações de várias fontes (TDN, Blog TOTVS, Fluig e Youtube) a respeito da funcionalidade relacionada no produto no qual se necessita de apoio. Para visualizar o manual de utilização e configuração da central de ajuda clique aqui .
Conversores e Parâmetros:	Não se aplica
Chamados relacionados:	Não se aplica

Requisito (ISSUE):	PCREQ-6065
Versões/Release:	12.1.8

Legislação 10.02/11-06 - 2015

Controladoria Legislação 10.02/11-06 - 2015

Financeiro Legislação 10.2/11-06 - 2015

Tributos e Impostos Legislação 10.2/11-06

TRYMFP_DT_Lei_13137_acumulo_diario_PIS_COFINS_CSL

Lei 13137 - Acúmulo Diário PIS/ COFINS/ CSL

Linha de Produto:	Logix
Segmento:	Manufatura
Módulo:	Tributos e Impostos
Função:	Manutenção de Impostos no Pagamento - CAP5460 / FIN80033
Requisito:	<p>As retenções de PIS/ COFINS/ CSL estão sendo feitas por documento, sem considerar que deve haver o acumulo diário. Foi esclarecido com a IOB que documentos pagos no mesmo dia devem ser somados para efeito de base de cálculo do PIS/ COFINS/ CSL.</p> <p>Por exemplo :</p> <p>Tomador A - Prestador B</p> <p>1) NF 001 de 10/06/2015 no valor de R\$ 200,00 com vencimento em 08/07/2015</p> <p>2) NF 005 de 17/06/2015 no valor de R\$ 500,00 com vencimento em 08/07/2015</p> <p>Pagamentos no dia 08/07/2015</p> <p>1º) NF 001 título pago no banco "A" R\$ 200,00 $200,00 * 4,65\% = 9,30$ (valor inferior ao mínimo para retenção) neste caso não foi feita a retenção</p> <p>2º) NF 005 título pago no banco "B" R\$ 500,00 Hoje está fazendo: $500,00 * 4,65\% = 23,25$</p> <p>Mas o cálculo correto dos impostos na NF 005 é: $200,00 + 500,00 = 700,00 * 4,65\% = 32,55$</p> <p>Além disso foi localizado problema no cálculo do vencimento do PIS/COFINS sobre produtos, que está sendo feito de forma mensal e os impostos sobre produto permanecem tendo o vencimento quinzenal.</p>
Implementação:	<p>Foram alteradas as funções de cálculo de impostos para que considerem todos os pagamentos efetuados no mesmo dia, para compor a base de cálculo do PIS/ COFINS/ CSL.</p> <p>As mesmas funções foram alteradas para não afetar também o cálculo de vencimento do PIS/COFINS sobre produtos, pois este permanece tendo o vencimento quinzenal.</p> <p>Importante: Para os casos em que o PIS/COFINS sobre produtos teve o vencimento calculado de forma mensal, processar novamente o conversor FIN00019 através do FIN00000 que os vencimentos serão devidamente ajustados.</p>
Chamado	TRXGJG
Release:	10.2/11-06

Patrimônio Legislação 10.02/11-06 - 2015

TRUXJV_DT_Aliquotas_PIS_COFINS

Alíquotas de PIS/ COFINS


Linha de Produto:	Logix
Segmento:	Manufatura
Módulo:	Patrimônio
Função:	Busca valores para SPED PIS/COFINS - PAT1139/ Imobilização de ordem de serviço - PAT100312/ Importação de bens do Suprimentos - PAT10030/ Inclusão retroativa de bens - PAT10079/ Parcelas do Patrimônio - PAT100281
Situação:	O sistema do Patrimônio LOGIX não permite, na digitação de bens, considerar as alíquotas diferenciadas de PIS/COFINS, prevista na Lei 13.137 de 19 de junho de 2015.
Solução:	Foram alteradas as rotinas do Patrimônio para considerar as alíquotas diferenciadas de PIS/COFINS na digitação de bens do Ativo Imobilizado.
Release:	10.02/11-06

Distribuição & Logística Legislação 10.02/11-06 - 2015

TSFHU_DT_Envio_CNPJ_ANTT_CTe_MDFe

Linha de Produto:	Logix
Segmento:	Distribuição & Logística
Módulo:	TMS
Função:	TMS20002 - Painel de CT-e TMS20004 - Painel de MDF-e
Situação:	Conforme RESOLUÇÃO No - 4.836, DE 10 DE SETEMBRO DE 2015, é necessário adaptar o sistema para que o CNPJ da ANTT seja sempre enviado junto ao XML de Conhecimentos e Manifestos, para que a ANTT possa acessar os XMLs em questão junto a Sefaz.
Solução:	Desenvolvido o parâmetro "CNPJ da ANTT para emissão em documentos fiscais (CTe e MDFe)" para armazenamento do CNPJ da ANTT, que posteriormente será enviado em todo XML de CT-e e MDF-e, indicando que este CNPJ terá acesso aos documentos em questão. Depois de atualizado o patch deste chamado, será obrigatório informar o CNPJ correto da ANTT (somente dígitos, sem formatação). Caso contrário, os programas TMS20002 e TMS20004 não funcionarão. Observação: Este parâmetro está localizado no programa LOG00086, no caminho Logix TMS / Operação Movimento Cargas / Geral.
Conversores e Parâmetros:	OMC00484.cnv

Versões/Release:	10.2/11-06
-------------------------	------------

 Unknown macro: 'rate'

Vendas Legislação 10.02/11-06 - 2015

TRYSFP_DT_Calculo_ICMS_ST_com_MVA_Ajustada

Cálculo de ICMS_ST com MVA Ajustada

Linha de Produto:	Logix
Segmento:	Manufatura
Módulo:	Vendas.
Função:	VDP0696/ VDP10068 - Configuração Fiscal VDP0745 - Faturamento Automático VDP0746 - Solicitação de Faturamento Manual VDP0692/ VDP10064 - Tributos e Benefícios
Requisito :	É necessário criar uma fórmula de saída para cálculo do ICMS_ST calculando a MVA Ajustada. Desta forma, poderá ser reduzido o número de configurações fiscais necessárias para o tributo, visto que a MVA ajustada será calculada dinamicamente com base na MVA original, na alíquota informada para ICMS_ST e na alíquota utilizada na nota fiscal para o ICMS.
Implementação:	Foram criadas as fórmulas de cálculo "22" e "23" para ICMS_ST e ICMS_ST_GNRE (saídas), onde não será necessário informar na configuração fiscal a MVA ajustada, pois será calculada com base na MVA original, alíquota interna e na alíquota de ICMS utilizadas na nota fiscal. Caso seja informado o campo adicional "Alíq ICMS nrml" para o ICMS_ST, este será considerado como sendo a alíquota de ICMS para calcular a MVA. A diferença entre as fórmulas "22" e "23" é que na última é possível informar o % da carga tributária média para ser considerado na base de cálculo do tributo. Para a criação das novas fórmulas, se faz necessário o procedimento de atualização dos tributos e benefícios, via programa de Cadastro de Tributos e Benefícios (VDP0692/ VDP10064), botão "atualizar_fiscal". Após este procedimento, as fórmulas "22" e "23" estarão disponíveis para os tributos ICMS_ST e ICMS_ST_GNRE, podendo ser utilizadas na Configuração Fiscal (VDP0696/VDP10068).
Chamado:	TRYSFP
Release:	10.02.11/06

TRTKJR_DT_Solicitacao_Faturamento_Manual

Linha de Produto:	Logix
Segmento:	Manufatura
Módulo:	Vendas
Função:	VDP0746 - Solicitação de Faturamento Manual

Requisito:	Na tela de Itens da Solicitação de Faturamento Manual é possível informar uma quantidade com até seis casas decimais, porém, ao sair do campo o "Valor", a quantidade é arredondada para três casas. A limitação da quantidade de decimais é necessária, pois toda movimentação de estoque dos produtos ocorre com no máximo três casas. Desta forma, há a necessidade de alterar o campo "Valor" para permitir informar somente três casas decimais.
Implementação:	O programa de Solicitação de Faturamento Manual foi alterado para apresentar uma mensagem de alerta para o usuário, caso seja informada uma quantidade superior a três casas decimais para o item. Desta forma, o usuário poderá conferir a quantidade informada e ajustar conforme a necessidade. A alteração foi efetuada na tela de Itens e na tela de Grade/Dimensional.
Chamado:	TSBZS3
Versões/Release:	10.02/11-06

TSBKEB_DT_Calculo_ICMS_ST_com_reducao_margem_lucro

Linha de Produto:	Logix
Segmento:	Manufatura
Módulo:	Vendas
Função:	Tributos e Benefícios – VDP0692/VDP10064
Situação:	Necessidade de alterar o cálculo da redução da margem de lucro nas fórmulas de ICMS_ST e ICMS_ST_GNRE.
Solução:	Foram atualizadas as seguintes fórmulas de cálculo para efetuar a redução da margem de lucro corretamente: Saída: <ul style="list-style-type: none"> • ICMS_ST: 4, 6, 10,12, 18, 20, 22 e 23 • ICMS_ST_GNRE: 4, 6, 10, 12, 13, 18, 20, 22 e 23 Entrada: <ul style="list-style-type: none"> • ICMS_ST: 709 Neste caso, se faz necessário o procedimento de atualização das fórmulas, via programa de Cadastro de Tributos e Benefícios (VDP0692/ VDP10064), botão "atualizar_fiscal". Após este procedimento, as rotinas de simulação de fórmulas e de faturamento passarão a utilizar as fórmulas corrigidas.
Chamado:	TSCC58
Versão:	10.2/11-06

TSDYVR_DT_Cadastro_Fiscal_de_Itens

Cadastro Unificado de Itens

Linha de Produto:	Logix
Segmento:	Manufatura
Módulos:	Vendas e Materiais
Função:	MAN10021 - Cadastro Unificado de Itens

Requisito:	Necessidade de alterar o Cadastro de Itens para permitir informar o Código Especificador da Substituição Tributária – CEST.
Implementação:	Foi alterado o programa de Cadastro de Itens (MAN10021), para permitir informar o Código Especificador da Substituição Tributária - CEST, na tela Fiscal. O CEST poderá ser informado também no programa de Configuração Fiscal (VDP10068). No envio da NF-e, será verificado se o CEST foi informado na configuração fiscal de ICMS utilizada, caso contrário, será enviado o código informado para o item no cadastro fiscal de itens. O CEST deverá estar previamente cadastrado no VDP10242. <u>NOTA:</u> As demais alterações referentes à NT002 e NT003 da Nota Fiscal Eletrônica devem ser atualizadas pelo chamado TSBKEB .
Chamado:	TSDYVR
Versões/Release:	12/11-06

TRTKJR_DT_Nota_Fiscal_Devolucao_de_Transferencia_de_Mercadoria

Solicitação de Faturamento Manual

Linha de Produto:	Logix
Segmento:	Manufatura
Módulo:	Vendas
Função:	VDP0746 - Solicitação de Faturamento Manual
Requisito:	Na inclusão da Solicitação de Faturamento Manual para geração de nota fiscal de devolução de transferência, não está sendo verificado o saldo da nota fiscal devolvida. Com isto, ocorre o risco de devolver uma quantidade superior à recebida.
Implementação:	Foi efetuada alteração, para que ao incluir uma solicitação de faturamento, no VDP0746, informando uma nota fiscal de entrada referência com tipo "D" (devolução), deverá ser verificado se existe saldo para a mesma, considerando a quantidade recebida na NF e as quantidades já devolvidas, não permitindo informar para o item uma quantidade superior ao saldo existente.
Chamado:	TRTKJR
Versões/Release:	10.02/11-06

Manutenção 10.2/11-06 - 2015

Controladoria e Finanças Manutenção 10.02/11-06

Contábil Manutenção 10.02/11-06

Contabilidade 10.02/11-06 - Manutenção

TSAB64_DT_Balancete_Tela

Balancete em Tela

Linha de Produto:	Logix
Segmento:	Manufatura

Módulo:	Contabilidade
Função:	CON10204 - Balancete em Tela
Situação:	A rotina está apresentando inconsistência de estouro de array.
Solução:	Foi alterada a rotina de Geração do Balancete em Tela, para calcular corretamente os níveis das contas contábeis, evitando que ocorra estouro de array.
Chamado:	TSAB64
Versões/Release:	10.2/11-06

TSANF9_DT_Razao_Gerencial_Auxiliar

Razão Gerencial Auxiliar

Linha de Produto:	Logix
Segmento:	Manufatura
Módulo:	Contabilidade
Função:	Razão Gerencial Auxiliar - CON10046
Situação:	A rotina não exibe uma mensagem informando que não há dados emitidos, ocasionando dúvidas no usuário.
Solução:	Foi alterada a rotina de emissão do programa Razão Gerencial Auxiliar para exibir a mensagem informando que não há dados a serem emitidos, apenas quando for o caso.
Chamado:	TSANF9
Release:	10.2/11-06

TSAQ34_DT_Emissao_Despesas_Centro_Custo

Emissão das Despesas por Centro de Custo

Linha de Produto:	Logix
Segmento:	Manufatura
Módulo:	Contabilidade
Função:	Emissão das Despesas por Centro de Custo - CON10044
Situação:	A rotina não está emitindo o relatório, mesmo quando há dados para o filtro estabelecido.
Solução:	Foi alterada a rotina de Emissão das Despesas por Centro de Custo para emitir o relatório corretamente, quando houver dados para o filtro estabelecido.
Chamado:	TSAQ34
Release:	10.2/11-06

TSBPBX_DT_Geracao_Arquivo_ECF

Geração de Arquivo para o ECF

Linha de Produto:	Logix
Segmento:	Manufatura
Módulo:	Contabilidade
Função:	CON10238 - Geração de Arquivo para o ECF
Situação:	A rotina está considerando as informações indevidas no bloco 0010, quando a forma de tributação é presumida.
Solução:	Foi alterada a rotina de Geração do Arquivo da ECF para somente gerar a informação que indica se a empresa é optante pela extinção do RTT, e se em algum período do calendário da empresa a tributação foi de Lucro Real.
Chamado:	TSBPBX
Release:	10.02/11-06

TSCDW7_DT_Zoom_Sistemas_Geradores

Digitação de Lançamentos Contábeis

Linha de Produto:	Logix
Segmento:	Manufatura
Módulo:	Contabilidade
Função:	CON10017 - Digitação de Lançamentos Contábeis CON10101 - Usuários Receptores de E-mail
Situação:	Ao efetuar a pesquisa padrão do metadados pelo filtro básico, e clicar no zoom de sistema gerador, a rotina está considerando sempre o código do sistema ao selecionar uma linha. Porém, o correto é considerar a denominação reduzida do sistema gerador.
Solução:	Foi desenvolvida uma nova funcionalidade de zoom de sistema gerador para que retorne a denominação reduzida do mesmo. Foram alteradas as rotinas de Digitação dos Lançamentos Contábeis e de Manutenção dos Usuários Receptores de E-mail, para utilizar o novo zoom.
Chamado:	TSCDW7
Versões/Release:	10.2/11-06

TSCKZ4_DT_Consistencia_Efetivacao_Lotes_Contabeis

Consistência de Lotes Contábeis / Efetivação de Lotes Contábeis

Linha de Produto:	Logix
Segmento:	Manufatura
Módulo:	Contabilidade
Função:	CON3960 - Consistência de Lotes Contábeis CON3970 - Efetivação de Lotes Contábeis
Situação:	Quando o sistema REC está parametrizado para sumariar os movimentos por histórico complementar, a rotina indica que a efetivação foi efetuada com sucesso, porém, não está atualizando o lote corretamente.
Solução:	Foram alteradas as rotinas de Consistência e Efetivação de Lotes, para efetuar o procedimento corretamente quando estiver processando um lote do módulo Recebimento, que está parametrizado para sumariar os movimentos por histórico complementar.
Chamado:	TSCKZ4
Versões/Release:	10.2/11-06

TSCREM_DT_Geracao_Lote_GIF

Geração de Lote GIF

Linha de Produto:	Logix
Segmento:	Manufatura
Módulo:	Contabilidade
Função:	Geração de Lote GIF
Situação:	A rotina não está gerando o lote GIF corretamente, quando trabalha com o conceito de empresa plano, quando informa o tipo de despesa 0 (zero) para considerar todos e quando está rateando movimentos entre empresas.
Solução:	Foi alterada a rotina de geração de lote GIF para montar o lote corretamente, contendo todos os devidos lançamentos contábeis rateados.
Chamado:	TSCREM
Versões/Release:	10.2/11-06

TSDLWD_DT_Diario_Geral

Diário Geral

Linha de Produto:	Logix
Segmento:	Manufatura
Módulo:	Contabilidade
Função:	CON10038 - Diário Geral

Situação:	Quando solicitada a emissão ordenada por data/lançamento, a rotina não apresenta os valores dos movimentos.
Solução:	Foi alterada a rotina de emissão do Diário Geral para emitir todas as informações corretamente, independente da ordenação em tela.
Chamado:	TSDLWD
Versões/Release:	10.2/11-06

TSEHBJ_DT_Razao_Geral_Auxiliar

Razão Geral Auxiliar

Linha de Produto:	Logix
Segmento:	Manufatura
Módulo:	Contabilidade
Função:	CON10046 - Razão Geral Auxiliar
Situação:	O relatório não está apresentando o histórico complementar dos movimentos.
Solução:	Foi alterada a rotina de emissão do Razão Geral Auxiliar para inicializar corretamente as variáveis de período, permitindo que o histórico complementar dos lançamentos seja devidamente apresentado.
Chamado:	TSEHBJ
Versões/Release:	10.2/11-06

TSELEN_DT_Relacionamento_Centro_Custo_Grupo_Despesa

Relacionamento entre Centros de Custo e Grupo de Despesa

Linha de Produto:	Logix
Segmento:	Manufatura
Módulo:	Contabilidade
Função:	Relacionamento entre Centros de Custo e Grupo de Despesa
Situação:	A rotina não está permitindo relacionar o centro de custo com grupo de despesa, mesmo estando parametrizado para relacionar com grupo de despesa.
Solução:	Foi alterada a rotina de Relacionamento entre Centros de Custo e Grupos/Tipos de Despesa para efetuar a leitura dos parâmetros corretamente, permitindo o relacionamento por grupo de despesa quando assim estiver parametrizado. Anteriormente, para determinadas situações, era exigido o relacionamento por tipo de despesa.
Chamado:	TSELEN
Versões/Release:	10.2/11-06

TSETYB_DT_Balancete_Tela

Balancete em Tela

Linha de Produto:	Logix
Segmento:	Manufatura
Módulo:	Contabilidade
Função:	CON10204 - Balancete em Tela
Situação:	Ao solicitar a emissão por AEN, a rotina apresenta mensagem de inconsistência em tela, e o programa emite o balancete de uma empresa consolidadora.
Solução:	Foi alterada a rotina de Emissão do Balancete em Tela para buscar as contas contábeis corretamente, considerando na seleção as empresas plano e empresas consolidadas.
Chamado:	TSETYB
Versões/Release:	10.2/11-06

TSEVXL_DT_Manutencao_Grade_Rateio

Manutenção da Grade de Rateio

Linha de Produto:	Logix
Segmento:	Manufatura
Módulo:	Contabilidade
Função:	CON10057 - Manutenção da Grade de Rateio
Situação:	Quando a empresa está parametrizada para trabalhar com AEN, a rotina impede indevidamente o cadastro da AEN zerada.
Solução:	Foi alterada a rotina de Manutenção da Grade de Rateio para não efetuar validação da AEN quando a mesma estiver zerada, visto que isso significa que todas as AENs estarão envolvidas no processo.
Chamado:	TSEVXL
Versões/Release:	10.2/11-06

Financeiro Manutenção 10.02/11-06

Contas a Pagar 10.2/11-06

TRNEZG_DT_Preparacao_Pagamentos

Preparação dos Pagamentos

Linha de Produto:	Logix
Segmento:	Manufatura
Módulo:	Contas a Pagar
Função:	FIN30060 - Preparação dos Pagamentos
Situação:	O programa de Preparação de Pagamentos está selecionando as APs (Autorizações de Pagamento) com a data de proposta do filtro informado na tela, mas também está selecionando as APs sem data de proposta.
Solução:	Foi alterado o programa de Preparação de APs para criação de um novo campo "Considerar APs sem Proposta?", indicando se deverá considerar as APs sem data de proposta. O novo campo terá seu valor padrão como marcado. Se o usuário desejar desconsiderar as APs sem data de proposta, deverá desmarcar o campo.
Chamado:	TRNEZG
Versões/Release:	10.2/11-06

TRRCW3_DT_Cockpit_Contas_a_Pagar

Cockpit Contas a Pagar

Linha de Produto:	Logix
Segmento:	Manufatura
Módulo:	Contas a Pagar
Função:	Cockpit Contas a Pagar - FIN30000
Situação:	É necessário que seja incluído no menu de "Pagamentos", no programa FIN30000, a chamada para os programas de Remessa (FIN30121) e Retorno (FIN30122) referentes ao pagamento escritural.
Solução:	Foi alterado o cockpit do Contas a Pagar para que no menu de "Pagamentos" seja possível acessar os programas de remessa e retorno escritural.
Chamado:	TRRCW3
Versão:	10.2/11-06

 Unknown macro: 'rate'

TRTCEL_DT_Manutencao_APS

Manutenção de APS

Linha de Produto:	Logix.
Segmento:	Manufatura

Módulo:	Financeiro
Função:	CAP0160 - Manutenção de APS
Situação:	Programa cap0160 não permite informar um tipo de valor de juros ou multa. Atualmente, o programa exige que o usuário informe a data de proposta para que o CAP calcule primeiro o IRPF, para depois informar o tipo de valor, desta forma o valor da multa não faz parte da base de cálculo do imposto de renda.
Solução:	Foi alterado o programa CAP0160 para permitir informar um tipo de valor de juros ou multa antes de informar a data de proposta da AP, e assim considerar na base de cálculo do IRPF os ajustes financeiros da AP.
Importante:	Só se aplica somente quando o Tipo de Valor do IR da AD for igual ao parametrizado no log00087, como específico de aluguel.
Chamado:	TRTCEL
Release:	10.2/11-06

TRTPM5_DT_Manutencao_Apropriacao_de_Despesas

Manutenção de Apropriação de Despesas (ADs)

Linha de Produto:	Logix
Segmento:	Manufatura
Módulo:	Contas a Pagar
Função:	CAP0220 - Manutenção de Apropriação de Despesas (ADs)
Situação:	O programa cancela a inclusão de ADs quando o número da nota fiscal possui espaços e caracter. Exemplo: "01/01 a"
Solução:	Foi alterado o programa de manutenção de ADs para tratar o número da nota sempre como sendo um campo do tipo CHAR - que aceita caracteres.
Versão/Release:	10.2/11-06

TRWSIE_DT_Conciliacao_Financeiro_x_Contabil

Conciliação Financeira x Contábil

Linha de Produto:	Logix
Segmento:	Manufatura
Módulo:	Contas a Pagar
Função:	CAP8886 - Conciliação Financeira x Contábil
Situação:	Não estão aparecendo as informações contábeis porque a empresa de processamento é diferente da empresa do plano de contas.
Solução:	Foram efetuadas alterações no programa de Conciliação Financeira X Contábil de Fornecedores para que considere os lançamentos contábeis adequadamente, mesmo quando a empresa do plano de contas não for a mesma empresa do processamento.
Chamado:	TRWSIE

Versões/Release:	10.2/11-06
-------------------------	------------

TRWUP1_DT_Permuta_Simples

Permuta Simples

Linha de Produto:	Logix
Segmento:	Manufatura
Módulo:	Contas a Pagar
Função:	Permuta Simples - CRE10810
Situação:	Ao processar a permuta Simples de uma duplicata com valor maior que a "Ap", está sendo exibida a mensagem "Não encontrou o contrato de permuta" e conclui o processo baixando a AP, porem não inclui o valor do PIS/ COFINS/ CSL.
Solução:	Foi corrigido a rotina de Permuta Simples (CRE10810) de uma duplicata com valor maior que a Ap para que não exiba a mensagem "Não encontrou o contrato de permuta".
Chamado:	TRWUP1
Release:	10.2/11-06

TRXAET_DT_Determinacao_de_Portadores

Determinação de Portadores

Linha de Produto:	Logix
Segmento:	Manufatura
Módulo:	Financeiro
Função:	FIN10090 - Determinação de Portadores
Situação:	Na determinação da proposta não está sendo possível excluir títulos selecionados para a determinação, também não é possível visualizar informações de cliente e vencimento na tela dos títulos.
Solução:	Foi alterado o programa de Determinação de Proposta para que, seja possível fazer a exclusão de títulos que não se deseja fazer a determinação. Além disso, foram incluídos os campos "Código de Cliente", "Data de vencimento", "Data prorrogada" e um botão de zoom para que seja aberta a tela do FIN10050 (Manutenção de Títulos) para consultar informações detalhadas do título, se necessário.
Chamado:	TRXAET
Release:	10.2/11-06

TRXFIG_DT_Calculo_de_vencimento_para_impostos

Cálculo de vencimento para impostos

Linha de Produto:	Logix
Segmento:	Manufatura
Módulo:	Contas a Pagar
Função:	CAP3710 / FIN80047 - Cálculo de Vencimento para Impostos
Situação:	No processamento da apuração dos impostos (OBF0030) são geradas Apropriações de Despesas (AD) com o vencimento de ICMS e IPI incorretos.
Solução:	<p>Foram criados dois parâmetros para indicar qual o dia correto para o vencimento do ICMS e do IPI.</p> <p>Parâmetros:</p> <p>"Dia para o vencimento do pagamento de ICMS." no LOG00087 / LOGIX FINANCEIRO / TRIBUTOS/IMPOSTOS / ICMS.</p> <p>"Dia para o vencimento do pagamento de IPI." no LOG00087 / LOGIX FINANCEIRO / TRIBUTOS/IMPOSTOS / IPI.</p> <p>O vencimento será calculado no mês seguinte ao da apuração, e no dia indicado no parâmetro.</p> <p>A função de cálculo de vencimento de impostos foi alterada para efetuar a leitura dos parâmetros criados e gerar o vencimento de acordo com estes. Se os parâmetros não forem preenchidos, o cálculo seguirá conforme efetuado anteriormente.</p>
Conversores:	cap00970.cnv dia_venc_to_icms - Dia para o vencimento do pagamento de ICMS dia_venc_to_ipi - Dia para o vencimento do pagamento de IPI
Chamados:	TRXFIG
Versão:	10.2/11-06



Unknown macro: 'rate'

TRXT06_DT_Substituicao_Reabertura_de_APs

Substituição/Reabertura de APs

Linha de Produto:	Logix
Segmento:	Manufatura
Módulo:	Contas a Pagar
Função:	Substituição/Reabertura de APs - FIN30015
Situação:	Ao substituir uma AP, a nova AP gerada não é baixada de forma automática, desta forma é necessário processar o Baixa de APs (CAP0890).
Solução:	O programa de substituição de APs foi alterado para que a baixa automática seja efetuada de forma automática quando o parâmetro "Utiliza baixa automática de pagamentos?" estiver selecionado.
Chamado:	TRXT06

Versões/Release:	10.2/11-06
-------------------------	------------

TRXZAR_DT_Manutencao_Impostos

Manutenção de Impostos

Linha de Produto:	Logix
Segmento:	Manufatura
Módulo:	Contas a Pagar
Função:	CAP5440 - Manutenção de Impostos
Situação:	Ao consultar os impostos de uma Apropriação de Despesas (AD) que foi criada via integração do módulo de Transportes (TMS), o percentual de retenção de INSS está aparecendo igual a '11%' quando deveria ser '20%'. O cálculo está correto, apenas a consulta ficou incorreta.
Solução:	Foi alterada a função de manutenção de impostos para interpretar quando a AD foi originada do TMS e apresentar o percentual de retenção adequado.
Versões/Release:	10.2/11-06

TRY385_DT_Manutencao_das_tabelas_de_condicoes_de_pagamento

Manutenção das tabelas de condições de pagamento

Linha de Produto:	Logix
Segmento:	Financeiro
Módulo:	Contas a Pagar
Função:	FIN30008 - Manutenção das tabelas de condições de pagamento
Situação:	O programa FIN30008, na opção de simulação, na coluna da AP está com o número de AP, e o correto seria descrito como sequência.
Solução:	Foi alterada a descrição do campo de 'Numero de AP' para 'Sequência'.
Chamado:	TRY385
Versões/Release:	10.2/11-06

TRYOHD_DT_Impressao_DARF_PIS_COFINS_CSL

Impressão DARF PIS/ COFINS /CSL

Linha de Produto:	Logix
--------------------------	-------

Segmento:	Manufatura
Módulo:	Contas a Pagar
Função:	Impressão DARF PIS/ COFINS /CSL
Situação:	Alterar a emissão de DARF(CAP9640) para listar o período de apuração mensal e não quinzenal, de acordo com a nova lei, 13.137/2015, divulgada no dia 22/06.
Solução:	Foi alterado o programa de Emissão DARF (CAP9640) para listar o período de apuração mensalmente e não quinzenalmente, de acordo com a nova lei, 13.137/2015, divulgada no dia 22/06.
Chamado:	TRXGJG
Release:	10.2/11-06

TRZFSJ_DT_Integracao_do_Suprimentos_com_Contas_a_Pagar

Integração do Suprimentos(Devoluções) a Fornecedores com o Contas a Pagar

Linha de Produto:	Logix
Segmento:	Manufatura
Módulo:	Contas à Pagar
Função:	FIN80136 - Integração do Suprimentos (Devoluções) a Fornecedores com o Contas a Pagar
Situação:	Ao fazer uma devolução à fornecedor pelo SUP34004, ocorre a mensagem: "Registro não encontrado na tabela MOV_ADIANT".
Solução:	Foi modificado o programa para gravar corretamente o registro da tabela MOV_ADIANT
Chamado:	TRZFSJ
Versão:	10.2/11-06

TRZXNG_DT_Manutencao_Tabela_Lotes_Pagamento

Manutenção da Tabela de Lotes de Pagamento

Linha de Produto:	Logix
Segmento:	Manufatura
Módulo:	Contas a Pagar
Função:	FIN30021 - Manutenção da Tabela de Lotes de Pagamento
Situação:	Ao relacionar uma despesa ao lote, o Sistema apresenta mensagem: "Tipo de despesa não cadastrado."
Solução:	Foi corrigido o programa para mostrar a mensagem somente quando o tipo de despesa não existir.

Chamado:	TRZXNG
Versão:	10.02/11-06

TSADB3_DT_Manutencao_de_Apropriacao_de_Despesa

Manutenção de Apropriação de Despesa (AD)

Linha de Produto:	Logix
Segmento:	Manufatura
Módulo:	Contas a Pagar
Função:	FIN30058 - Manutenção de Apropriação de Despesa (AD)
Situação:	No programa de Manutenção de Apropriação de Despesa (FIN30058) ao informar o período 02/15 no campo de "Competência" é apresentada indevidamente a mensagem "Período de competência inválido!".
Solução:	Foi alterado o programa para validar o campo "Competência" corretamente.
Chamado:	TSADB3
Versão:	10.2/11-06

TSAIEE_DT_Relacao_das_APs_pagas_APs_a_pagar_ou_todas

Relação das APs pagas, APs a Pagar ou Todas

Linha de Produto:	Logix
Segmento:	Manufatura
Módulo:	Contas a Pagar
Função:	FIN30064 - Relação das APs pagas, APs a pagar ou todas
Situação:	Quando o usuário escolhe a opção "TIPO DE DESPESAS" no campo "CLASSIFICAÇÃO", o relatório é gerado com o código do tipo de despesas, porém, não apresenta a descrição.
Solução:	Foi alterado o programa para considerar a descrição do tipo de despesa quando a classificação estiver marcada com "TIPO DE DESPESA".
Chamado:	TSAIEE
Versão:	10.2/11-06

TSALD5_DT_Retencoes_de_ISS_Paga_e_a_Pagar

Retenções de ISS paga e a pagar

Linha de Produto:	Logix
Segmento:	Manufatura
Módulo:	Contas a Pagar
Função:	FIN30110 - Retenções de ISS Paga e a Pagar
Situação:	O relatório de Retenções de ISS Paga e a Pagar (FIN30110) não está exibindo o tipo de despesa quando a espécie do registro de retenção é diferente de AD.
Solução:	Foi alterado o relatório de retenções de ISS para considerar o tipo de despesa quando a origem da retenção do tributo é no Suprimentos – espécie diferente de "AD".
Chamado:	TSALD5
Versão:	10.02/11-06

TSAN97_DT_Relacao_APs_pagas_a_pagar_ou_todas

Relação APs pagas, a pagar ou todas

Linha de Produto:	Logix
Segmento:	Manufatura
Módulo:	Contas a Pagar
Função:	FIN30064 - Relação APs pagas, a pagar ou todas
Situação:	Ao executar o relatório de Relação de APs (FIN30064) sem informar parâmetros (datas 01/01/1901 até 31/12/2999), e clicar no botão "Cancelar", da barra de progresso, o processo não é cancelado.
Solução:	Foi corrigido o programa de Relação de APs para que ao iniciar o processo de gerar o relatório, e o usuário clicar no botão "Cancelar" o programa cancele a operação.
Chamado:	TSAN97
Versões/Release:	10.2/11-06

TSARO7_DT_Interface_Impostos

Interface de Impostos

Linha de Produto:	Logix
Segmento:	Manufatura
Módulo:	Contas a Pagar
Função:	FIN80043 - Interface de Impostos
Situação:	Não está sendo obrigatório informar a retenção de INSS quando o fornecedor é autônomo e a empresa está no período de desoneração da folha.
Solução:	A função de Interface de Impostos foi alterada para que carregue automaticamente a retenção de INSS de autônomos quando o fornecedor for autônomo, e não permita fazer a exclusão do imposto, uma vez que o imposto é obrigatório.
Chamado:	TSARO7
Versões/Release:	10.2/11-06

TSASDD_DT_Manutencao_da_Tabela_BENEFIC_DIRF

Manutenção da tabela BENEFIC_DIRF

Linha de Produto:	Logix
Segmento:	Manufatura
Módulo:	Contas a Pagar
Função:	FIN30001 - Central de Tributos e Impostos
Situação:	Na consulta dos dados de Retenção de IRRF (FIN30085), não é possível visualizar e pesquisar pelo campo de "Empresa".
Solução:	Foi alterado o programa de Manutenção da Retenção de IRRF (FIN30085), para que seja possível visualizar e pesquisar pelo campo de "Empresa".
Chamado:	TSASDD
Versões/Release:	10.02/11-06

TSATC1_DT_Razao_Contabil_Auxiliar_CAP

Razão Contábil Auxiliar CAP

Linha de Produto:	Logix
Segmento:	Manufatura
Módulo:	Contas a Pagar
Função:	FIN30046 - Razão Contábil Auxiliar CAP

Situação:	A rotina não está emitindo os saldos corretamente, quando solicitado para agrupar por raiz do CNPJ.
Solução:	Foi alterada a rotina de emissão do Razão Contábil Auxiliar do CAP para emitir os saldos corretamente quando agrupar os fornecedores por raiz do CNPJ.
Chamado:	TSATC1
Versões/Release:	10.2/11-06

TSATJI_DT_Parametro_Centro_Custo_Integracao_Protheus

Centro de Custo para Integração entre CAP Logix e RH Protheus

Linha de Produto:	Logix
Segmento:	Manufatura
Módulo:	Contas a Pagar
Função:	Parâmetro - Centro de Custo para Integração entre CAP Logix e RH Protheus - Conversor CAP00964
Situação:	O sistema não está permitindo informar um centro de custo ativo no parâmetro 'Centro de custo para integração movimentos autônomos para o Protheus'.
Solução:	Foi desenvolvido um novo conversor de parâmetros para permitir que seja informado um centro de custo ativo para integração de movimentos autônomos com o Protheus.
Chamado:	TSATJI
Versões/Release:	10.2/11-06

TSAUQO_DT_Geracao_AD_AP_Impostos

Geração de AD/ AP de Pagamento de Impostos

Linha de Produto:	Logix
Segmento:	Manufatura
Módulo:	Financeiro
Função:	FIN30100 - Geração de AD/ AP de Pagamento de Impostos
Situação:	Atualmente o programa não está gerando AP na proposta, como faz a versão 1002.
Solução:	Foram efetuadas alterações na rotina de Geração de AD/ AP de Pagamento de Impostos, da versão 11, para gerar AP na proposta conforme a versão 1002.
Chamado:	TSAUQO
Release:	10.2/11-06

TSAUYM_DT_Selecao_de_APs_para_Pagamento_Escritural

Seleção de APs para Pagamento Escritural

Linha de Produto:	Logix
Segmento:	Manufatura
Módulo:	Contas a Pagar
Função:	FIN30120 - Seleção de APs para Pagamento Escritural
Situação:	Na tela de Seleção de APs para Pagamento Escritural (FIN30120), ao informar o número da AP, ao invés de selecionar pelo zoom, não prepara a AP para escritural. Porém, ao selecionar a AP pelo zoom, abre a tela para informar o código de barras e prepara a AP corretamente.
Solução:	Foi alterada a tela para que ao confirmar os dados do processo seja verificado se a seleção de APs é feita pelo zoom.
Chamado:	TSAUYM
Versão:	10.2/11-06

TSBAAR_DT_Proposta_Compromissos_Pagos

Proposta de Compromissos Pagos e a Pagar

Linha de Produto:	Logix
Segmento:	Manufatura
Módulo:	Contas a Pagar
Função:	FIN30022 - Proposta de Compromissos Pagos e a Pagar
Situação:	Para determinadas situações, a rotina não está emitindo a observação completa da Autorização de Pagamento.
Solução:	Foi alterada a rotina para emitir corretamente a observação de cada autorização de pagamento.
Chamado:	TSBAAR
Release:	10.02/11-05

TSBAQP_DT_Apropriacao_Despesa

Apropriação de Despesas

Linha de Produto:	Logix
Segmento:	Manufatura
Módulo:	Contas a Pagar
Função:	FIN30058 - Apropriação de Despesas
Situação:	A rotina não está exibindo a origem da apropriação quando a mesma é originada pelo módulo de Vendas.

Solução:	Foi alterada a rotina para exibir a origem corretamente, quando a mesma for Vendas.
Chamado:	TSBAQP
Release:	10.2/11-06

TSBCEN_DT_Relatorio_de_retencoes_de_CSL_PIS_e_COFINS

Relatório de retenções de CSL, PIS e COFINS

Linha de Produto:	Logix
Segmento:	Manufatura
Módulo:	Contas a Pagar
Função:	FIN30114 - Relatório de retenções de CSL, PIS e COFINS
Situação:	Ao gerar o relatório na tela de Retenções de CSL, PIS E COFINS (FIN30114) e selecionar muitos fornecedores é apresentada inconsistência.
Solução:	Foi corrigido o programa de Retenções de CSL, PIS E COFINS (FIN30114) para gerar o relatório corretamente.
Chamado:	TSBCEN
Versão:	10.2/11-06

TSBFRN_DT_Recolhimento_IRRF_Codigo_Retencao

Recolhimento de IRRF por Código de Retenção

Linha de Produto:	Logix
Segmento:	Manufatura
Módulo:	Contas a Pagar
Função:	FIN30108 - Recolhimento de IRRF por Código de Retenção
Situação:	Ao emitir o relatório, a rotina está exibindo alertas de erro indevidamente.
Solução:	Foi alterada a rotina de emissão do recolhimento de IRRF por código de retenção, para somente apresentar mensagem de erro em tela, quando efetivamente houver divergência no processamento.
Chamado:	TSBFRN
Release:	10.2/11-06

TSBIX4_DT_Calculo_Imposto_de_Renda_Retido_na_Fonte

Cálculo de Impostos

Linha de Produto:	Logix
Segmento:	Manufatura
Módulo:	Contas a Pagar
Função:	FIN80038 - Cálculo de Impostos
Situação:	Ao incluir uma Apropriação de Despesas (AD) com IRRF de fornecedor pessoa física, o programa está buscando acúmulo da base no mês pela data de entrada da AD, e não pela data de vencimento.
Solução:	A função de Cálculo de Impostos foi alterada para que o acúmulo de bases de IRRF de Pessoa Física seja feito considerando a data de vencimento do documento.
Chamado:	TSBIX4
Versões/Release:	10.2/11-06

TSBNN2_DT_Integracao_CAP_EAI

Integração CAP via EAI

Linha de Produto:	Logix
Segmento:	Manufatura
Módulo:	Contas a Pagar
Função:	FIN80142 - Integração CAP via EAI
Situação:	Ao integrar títulos do HCM com CAP via EAI, está apresentando uma mensagem de inconsistência referente AEN.
Solução:	Foi alterada a rotina de integração com o CAP via adapters do EAI para tratar o valor da moeda quando for zero, evitando que seja gerado valores zerados para a AEN e exibindo mensagens de inconsistência.
Versões/Release:	10.2/11-06

TSBOEJ_DT_Manutencao_AP

Manutenção de Autorização de Pagamentos (APs)

Linha de Produto:	Logix
Segmento:	Manufatura
Módulo:	Contas a Pagar
Função:	FIN30057 - Manutenção de Autorização de Pagamentos (APs)
Situação:	Ao tentar modificar uma AP bloqueada pelo SUP (Suprimentos) por falta de contagem, é apresentada uma mensagem informando que não existem divergências, e em seguida é informada que está bloqueada.

Solução:	Foi alterado o programa de Manutenção de APs para apresentar adequadamente a mensagem de falta de contagem, ao modificar uma AP bloqueada pelo SUP por este motivo.
Chamado:	TSBOEJ
Versões/Release:	10.2/11-06

TSBRCD_DT_Guia_INSS_PJ

Guia de GPS de INSS de Pessoa Jurídica

Linha de Produto:	Logix
Segmento:	Manufatura
Módulo:	Contas a Pagar
Função:	FIN30102 - Emissão das Guias de Impostos
Situação:	Ao emitir a guia de GPS de INSS de Pessoa Jurídica com o formulário em branco, a impressão é apresentada cortada.
Solução:	Foi aumentada a quantidade de colunas da emissão da guia de GPS com o formulário em branco para evitar que a impressão seja cortada.
Chamado:	TSBRCD
Versões/Release:	10.2/11-06

TSDCRZ_DT_Retencoes_de_ISS_Pagar_e_a_Pagar

Retenções de ISS Pagas e a Pagar

Linha de Produto:	Logix
Segmento:	Manufatura
Módulo:	Contas a Pagar
Função:	CAP3110 - Retenções de ISS Pagas e a Pagar
Situação:	Ao executar o relatório do programa de Retenções de ISS Pagas e a Pagar (CAP3110), é apresentada a mensagem de inconsistência "CAP3120.4GL line=1760 STATUS: -242 TRANSACTION:FALSE MSG: Could not open database table (informix.w_empresas). COMMAND:DROP TABLE W_EMPRESAS".
Solução:	Foi alterado o programa de Retenções de ISS Pagas e a Pagar (CAP3110) para verificar se a tabela temporária existe, antes de criá-la.
Chamado:	TSDCRZ
Versão:	10.2/11-06

TSE942_DT_Manutencao_Pagamentos

Manutenção de Pagamentos

Linha de Produto:	Logix
Segmento:	Manufatura
Módulo:	Contas a Pagar
Função:	CAP4540 - Manutenção de Pagamentos
Situação:	Ao alterar a data de proposta das APs com retenção de IR, sendo o fornecedor pessoas físicas na tela CAP4540, elas automaticamente sofrem uma nova retenção e alteram o valor da retenção para maior.
Solução:	Corrigida rotina de calculo do IRRF de pessoa física para não duplicar a retenção do imposto quando for alterada a data de proposta da AP através do cap4540.
Chamado:	TSE942
Versões/Release:	10.2/11-06

TSEIRB_DT_Manutencao_das_Tabelas_de_Aprop_de_Despesa

Manutenção das Tabelas de Aprop. de Despesa

Linha de Produto:	Logix
Segmento:	Manufatura
Módulo:	Contas a Pagar
Função:	CAP0220 - Manutenção das Tabelas de Aprop. de Despesa
Situação:	É apresentada a mensagem de estouro de array "array out of bounds [501] of [500] on CAP022_CARREGA_DADOS@CAP0220.4GL(CAP0220.4GL) 28/05/2015 13:53:32 line : 9460".
Solução:	Foi aumentado o tamanho do array "t_ad_aen_4" e também dos outros arrays de AEN.
Chamados:	TSEIRB
Versão:	10.2/11-06

TSEJMJ_DT_AP_Retencao_IRRF

FIN30058 - Manutenção de Apropriação de Despesa (AD) - Retenção IRRF

Linha de Produto:	Logix
Segmento:	Manufatura
Módulo:	Contas a Pagar

Função:	FIN30058 - Manutenção de Apropriação de Despesa (AD)
Situação:	No programa de Manutenção de Apropriação de Despesa (FIN30058), quando o valor de IRRF PF é calculado e registrado na data de proposta, não é registrado o imposto adequadamente no Central de Tributos (FIN30001). Isto ocorre porque o imposto é excluído após ser inserido.
Solução:	Foi alterada a rotina de Manutenção de AP's para somente efetuar a exclusão do imposto na reversão da baixa se o imposto for calculado na baixa, parâmetro "Gravar retenção de IRRF pessoa física na geração da proposta?" igual a "N" no Manutenção de Parâmetros (LOG00087) .
Chamado:	TSEJMJ.
Versões/Release:	10.02/11-06

TSEL10_DT_Autorizacao_Pagamento

Autorização de Pagamento

Linha de Produto:	Logix
Segmento:	Manufatura
Módulo:	Contas a Pagar
Função:	FIN30057 - Autorização de Pagamento
Situação:	A rotina exibe incorretamente o zoom de banco portador.
Solução:	Foi alterada a rotina de manutenção das APs para exibir o zoom de bancos para o campo banco portador. Anteriormente, a rotina exibia o zoom de portador do Contas a Receber, indevidamente.
Versões/Release:	10.2/11-06
Versão Corrigida:	10.2/11-06
Versão Expedida:	10.2/11-06



Unknown macro: 'rate'

TSEMFU_DT_Situacao_de_Fornecedores

Situação de Fornecedores

Linha de Produto:	Logix
Segmento:	Manufatura
Módulo:	Contas a Pagar
Função:	FIN30045 - Situação de Fornecedores

Situação:	Ao gerar o relatório na tela de Situação de Fornecedores (FIN30045) é apresentada uma inconsistência.
Solução:	Foi alterada a tela de Situação de Fornecedores (FIN30045) para gerar corretamente o relatório.
Chamado:	TSEMFU
Versão:	10.2/11-06

TSEMUU_DT_Proposta_Compromissos_Pagar

Proposta de Compromissos a Pagar

Linha de Produto:	Logix
Segmento:	Manufatura
Módulo:	Contas a Pagar
Função:	FIN30022 - Proposta de Compromissos a Pagar
Situação:	O relatório está cortando a emissão do último campo.
Solução:	Foi alterada a rotina de emissão da Proposta de Compromissos a Pagar para apresentar a informação de origem da AP sem cortar a informação.
Chamado:	TSEMUU
Versões/Release:	10.2/11-06

TSEZRM_DT_Reagrupamento_AP

Reagrupamento de APs

Linha de Produto:	Logix
Segmento:	Manufatura
Módulo:	Contas a Pagar
Função:	CAP6770 - Reagrupamento de APs
Situação:	Quando solicitada a exclusão por período das APs consolidadas, a rotina está excluindo apenas a primeira AP encontrada, mantendo todas as demais APs consolidadas do período indicado.
Solução:	Foi alterada a rotina de reagrupamento de APs para efetuar a exclusão por período corretamente, considerando todas APs consolidadas no processo de exclusão.
Versões/Release:	10.2/11-06



Unknown macro: 'rate'

Contas a Receber 10.2/11-06

TFSLZ5_DT_Contabilizacao_Variacao_Cambial

Função de Contabilização Contas a Receber

Linha de Produto:	Logix
Segmento:	Manufatura
Módulo:	Contas a Receber
Função:	FIN85033 - Função de Contabilização Contas a Receber
Situação:	Os títulos de crédito de exportação estão sendo contabilizados com a variação ativa e passiva incorretamente. Está contabilizando igual a um documento do tipo débito, porém, no caso do documento de crédito há uma inversão, pois é uma despesa da empresa e não uma receita.
Solução:	Foi alterada a função de contabilização do Contas a Receber para inverter a origem de contabilização (Variação ativa e passiva) quando o título for de crédito.
Chamado:	TFSLZ5
Versões/Release:	10.02/11-06

TRJXQL_DT_Exclusao_Baixa_Variacao_Cambial

Exclusão de Baixas

Linha de Produto:	Logix
Segmento:	Manufatura
Módulo:	Contas a Receber
Função:	FIN10061 - Exclusão de Baixas
Situação:	O programa está impedindo a exclusão da baixa de um título que não possui lote contábil, informando que a baixa está contabilizada.
Solução:	Foi efetuada alteração ao verificar a parametrização do Aplicar Variação Cambial ao Valor Pago na Contabilização? (LO G00087), pois estava relacionando de forma incorreta a variação cambial aos pagamentos contabilizados.
Chamado:	TRJXQL
Versões/Release:	10.2/11-06

TRRVM2_DT_Cheques_em_Custodia_sao_Listados_no_Relatorio_de_Titulos_em_Aberto

Relatório de Títulos em Aberto por Data de Vencimento - CRE1501

Linha de Produto:	Logix
--------------------------	-------

Segmento:	Manufatura
Módulo:	Contas a Receber
Função:	Relatório de Títulos em Aberto por Data de Vencimento - CRE1501
Situação:	O programa está listando no relatório de títulos em aberto, cheques em custódia que foram depositados, e que deveriam ser considerados como liquidados.
Solução:	Foi corrigido o relatório para que não considere como aberto os cheques enviados para custódia.
Chamado:	TRRVM2
Release:	12.1.7

TRTSIP_DT_Geracao_Automatica_Comissoes

Geração Automática de Comissões

Linha de Produto:	Logix
Segmento:	Manufatura
Módulo:	Contas a Receber
Função:	Geração Automática de Comissões - FIN10035
Situação:	O programa não está considerando o parâmetro "Data que será considerada para o pagamento de comissão" do LOG00087. Pois assume sempre que a data a ser considerada para a comissão é a data de pagamento.
Solução:	Foi alterado o programa de Geração Automática de Comissões para fazer o uso adequado do parâmetro "Data que será considerada para o pagamento de comissão". Onde "C" irá considerar a Data de crédito, "L" a Data de liquidação e "P" a Data de baixa.
Chamado:	TRTSIP
Release:	10.2/11-06

TRTV09_DT_Lancamentos_Contabeis_Adiantamento

Adiantamento de Clientes

Linha de Produto:	LOGIX
Segmento:	Manufatura
Módulo:	Contas a Receber
Função:	FIN10046 - Adiantamento de Clientes
Situação:	Ao modificar um adiantamento, os lançamentos contábeis são alterados para a data em que foi realizada a alteração, porém deveriam manter a contabilização na data de emissão.

Solução:	O programa foi alterado para refazer os lançamentos contábeis sempre que for alterado o portador, a data de emissão ou o valor do adiantamento. Se o lançamento contábil não foi integrado, será eliminado e refeito com os novos valores na data de emissão. Se o lançamento contábil já foi integrado, será gerado o estorno do lançamento anterior e criado um lançamento na data de emissão, com os novos valores.
Chamado:	TRTV09
Release:	10.2/11-06

TRVEBG_DT_Fechamento_de_Saldo_por_Cliente

Fechamento de Saldo por Cliente

Linha de Produto:	LOGIX
Segmento:	Manufatura
Módulo:	Contas a Receber
Função:	FIN10095 - Fechamento de Saldo por Cliente
Situação:	O programa apresenta a mensagem "Carga de saldos iniciais para o Razão auxiliar de clientes não efetivado, pois existem títulos sem contas contábeis. Deseja listar os títulos com erro?".
Solução:	O programa de carga do fechamento de saldo por cliente foi alterado para observar o indicador 'Contabilizar entrada?' do FIN10007 - Tipos de Títulos. A pesquisa da conta contábil de entrada será efetuada somente para tipos de título que contabilizam entrada.
Chamado:	TRVEBG
Versões/Release:	10.2/11-06

TRXFBU_DT_Retorno_Cobranca_Escritural

Retorno de Cobrança Escritural

Linha de Produto:	Logix
Segmento:	Manufatura
Módulo:	Contas a Receber
Função:	Retorno de Cobrança Escritural - FIN10115
Situação:	Ao receber um arquivo escritural contendo mais de um portador dentro do arquivo, no resumo do final do processo não são apresentados todos os registros importados, pois está considerando somente os registros do portador informado na tela.
Solução:	Foi alterada a tela de resumo aberta ao final do processamento do arquivo escritural, para considerar os registros de todos os portadores que estão no arquivo de retorno.
Chamado:	TRXFBU
Versões/Release:	10.2/11-06

TRXLH2_DT_Manutencao_de_lancamentos_contabeis

Manutenção de lançamentos contábeis

Linha de Produto:	Logix
Segmento:	Manufatura
Módulo:	Contas a Receber
Função:	Manutenção de Lançamentos Contábeis - FIN10088
Situação:	Ao informar no filtro de pesquisa avançado apenas a data de movimento, para movimentos de adiantamento o programa não respeita esta data e considera registros de todas as datas para o mesmo pedido do cliente.
Solução:	Foi alterado o programa de manutenção de Lançamentos Contábeis (FIN10088) para que respeite o filtro de data informado no filtro da pesquisa.
Chamado:	TRXLH2
Versões/Release:	10.2/11-06

TRXNQ9_DT_Atualização_Historico_Credito_e_Cadastro

Atualização Históricas do Crédito e Cadastro

Linha de Produto:	Logix
Segmento:	Manufatura
Módulo:	Contas a Receber
Função:	Atualização Históricas do Crédito e Cadastro - CRE2040
Situação:	Exige que seja informado um código de cliente, quando a raiz de CNPJ possui mais de 1 de cliente.
Solução:	O programa foi alterado para apresentar em tela o código e nome do cliente matriz, após informar a raiz de CNPJ. Caso não tenha sido cadastrado o cliente matriz, será selecionado o cliente com menor código.
Chamado:	TRXNQ9
Versões/Release:	10.2/11-06

TRXZAV_DT_Baixa_de_Adiantamentos

Baixa de Adiantamentos

Linha de Produto:	Logix
Segmento:	Manufatura

Módulo:	Contas a Receber
Função:	Baixa de títulos - FIN10060 Exclusão de baixas - FIN10061
Situação:	Ao realizar a baixa de adiantamento não é gerado o movimento contábil de variação cambial para o adiantamento. O programa de exclusão de baixas não está excluindo a baixa de adiantamento e também não gera estorno da movimentação contábil.
Solução:	O FIN10060 foi alterado para gerar lançamentos contábeis distintos para o valor pago e o valor de variação cambial na baixa de adiantamento. Ao excluir a baixa de um título pago com adiantamento, o FIN10060 atualizará o saldo do adiantamento e gerará estorno do lançamento contábil.
Chamados:	TRXZAV
Versões/Release:	10.2/11-06

TRYATV_DT_Emissao_de_Boletos

Emissão de Boletos

Linha de Produto:	Logix
Segmento:	Manufatura
Módulo:	Contas a Receber
Função:	FIN10049 - Emissão de Boletos
Situação:	Ao carregar dados, o programa FIN10049 apresenta inconsistência de estouro do array ma_temp_impressao: array out of bounds [1001] of [1000] on FIN100491_CARREGAR_DADOS@FIN10049.4GL".
Solução:	Foi aumentada a capacidade de registros ao carregar dados no programa FIN10049.
Chamado:	TRYATV
Versões/Release:	10.02/11-06

TRYBS0_DT_Manutencao_de_Notas_Fiscais

Manutenção de Notas Fiscais

Linha de Produto:	Logix
Segmento:	Manufatura
Módulo:	Contas a Receber
Função:	SUP3760 - Manutenção de Notas Fiscais
Situação:	Ao excluir uma nota de devolução, que já possui nota de crédito no Contas a Receber, ao final do processo está apresentando a mensagem "Erro efetivacao dados= -255".

Solução:	O programa de Manutenção de Notas Fiscais foi alterado para que, ao excluir uma nota de devolução já integrada no Contas a Receber, não apresente mensagem de inconsistência na efetivação de dados.
Chamado:	TRYBS0
Versões/Release:	10.2/11-06

TRYGC3_DT_Exclusao_de_Pagamentos

Exclusão de Pagamentos

Linha de Produto:	Logix
Segmento:	Manufatura
Módulo:	Contas a Receber
Função:	FIN85060 - Exclusão de Pagamentos
Situação:	Ao fazer a exclusão de pagamentos feitos em período contábil fechado, é informado que ocorreram inconsistências, mas não é informado qual foi o motivo da divergência.
Solução:	Foi alterada a função de Exclusão de Pagamentos para apresentar adequadamente quando a exclusão não for possível, porque o pagamento foi feito em período contábil já fechado.
Chamado:	TRYGC3
Release:	10.2/11-06

TRYSGT_DT_RNL_de_Calculo_do_Atraso_no_Pagamento_de_Titulos

RNL DE Cálculo do Atraso no Pagamento de Títulos

Linha de Produto:	Logix
Segmento:	Manufatura
Módulo:	Contas a Receber
Função:	RNL de Cálculo do Atraso no Pagamento de Títulos - CRER18
Situação:	No cálculo do atraso médio só considera títulos pagos após o vencimento.
Solução:	Foi alterado o programa para efetuar o cálculo do atraso médio considerando todos os títulos pagos.
Chamado:	TRYSGT
Versão:	10.2/11-06



Unknown macro: 'rate'

TRYTJY_DT_Manutencao_de_Titulos

Manutenção de títulos

Linha de Produto:	Logix
Segmento:	Manufatura
Módulo:	Contas a Receber
Função:	FIN10050 - Manutenção de Títulos
Situação:	No programa de Manutenção de Título (FIN10050) não está sendo possível modificar títulos que estejam com a situação "Advogado".
Solução:	Foi alterado o programa de Manutenção de Título (FIN10050) para permitir modificar títulos que estejam com a situação "Advogado".
Chamado:	TRYTJY
Versão:	10.2/11-06

TRYBVB_DT_Preparacao_de_Cobranca_e_Remessa_de_Titulos

Preparação de Cobrança e Remessa de Títulos

Linha de Produto:	Logix
Segmento:	Manufatura
Módulo:	Contas a Receber
Função:	FIN10057 - Preparação de Cobrança e Remessa de Títulos
Situação:	A opção "Manutenção Escritural" não está eliminando instruções de cobrança do arquivo escritural.
Solução:	Foi alterado o programa ao efetuar a manutenção de instruções para que as instruções sejam eliminadas ou mantidas, conforme o critério de seleção informado na tela.
Chamado:	TRYBVB
Versão:	10.2/11-06

TRZUS1_DT_Estorno_Baixas_Tradeeasy

Integração Tradeeasy X Logix - Estorno de Baixas

Linha de Produto:	Logix
Segmento:	Manufatura
Módulo:	Contas a Receber
Função:	Integração Tradeeasy X Logix - Estorno de Baixas - FIN85112
Situação:	Na integração de um estorno do TradeEasy com o Logix está retornando a seguinte mensagem de inconsistência: "Diretorio c:/Totvs/logix/temp/fmstotvs1220150728_162945.tmp/ não encontrado."
Solução:	No estorno das baixas, foi corrigido o texto da mensagem que indica que há baixa de título com sequência superior à que está sendo estornada. Foi acrescentado o número, tipo e empresa do documento. O programa foi preparado para exibir esta mensagem ao usuário, pois estava exibindo mensagem relacionada a um diretório não definido. Além disso, foi alterado o controle de transações desta função, que também estava apresentando divergências.
Chamado:	TRZUS1
Release:	10.2/11-06

TSAABY_DT_Relatorio_de_Titulos_em_Aberto_Moeda_Estrangeira.

Relatório de Títulos em Aberto por Data de Vencimento

Linha de Produto:	Logix
Segmento:	Manufatura
Módulo:	Contas a Receber
Função:	CRE1500 - Relatório de Títulos em Aberto por Data de Vencimento
Situação:	Ao gerar o relatório selecionando em tela a opção da moeda como "Dólar", o relatório traz o valor em reais e não em dólar.
Solução:	O programa foi alterado para apresentar os valores dos títulos convertidos de acordo com a cotação da moeda selecionada.
Chamado:	TSAABY
Versões/Release:	10.02/11-06

TSABEK_DT_Manutencao_de_Titulos

Manutenção de Títulos

Linha de Produto:	Logix
Segmento:	Manufatura
Módulo:	Contas a Receber

Função:	FIN10050 - Manutenção de Títulos
Situação:	Quando um documento possui pagamento parcial, não é possível alterar a data de vencimento, mesmo quando se não trabalhar com a data prorrogada.
Solução:	Foi alterado o programa de Manutenção de Títulos (FIN10050), para permitir alterar a data de vencimento quando não se trabalha com data prorrogada e o título ainda está em aberto, mesmo possuindo pagamento parcial.
Chamado:	TSABEK
Versões/Release:	10.2/11-06

TSACJI_DT_Manutencao_de_Titulos

Manutenção de Títulos

Linha de Produto:	Logix
Segmento:	Manufatura
Módulo:	Contas a Receber
Função:	FIN10050 - Manutenção de Títulos
Situação:	Ao fazer a alteração de portador de um título, que foi em remessa escritural e teve retorno de erro do banco, não está sendo gerada a instrução automática para o portador antigo do título.
Solução:	Foram efetuadas alterações na função de Manutenção de Títulos para gerar adequadamente a instrução bancária para o portador anterior do título, quando houver a alteração do portador.
Chamado:	TSACJI
Release:	10.2/11-06

TSAEGB_DT_Consulta_de_Titulos_por_Cliente

Consulta de Títulos por Cliente

Linha de Produto:	Logix
Segmento:	Manufatura
Módulo:	Contas a Receber
Função:	FIN10055 - Consulta de Títulos por Cliente
Situação:	O barra de progresso está ultrapassando 100%.
Solução:	Foi alterada a carga da barra de progresso para que respeite a quantidade de registros processados e evolua somente até 100%.
Chamado:	TSAEGB
Versões/Release:	10.02/11-06

TSAEWP_DT_Conversor_Parametros_Credito_e_Cadastro

Conversor de Parâmetros de Crédito e Cadastro

Linha de Produto:	Logix
Segmento:	Manufatura
Módulo:	Contas a Receber
Função:	CRE00580 - Conversor de Parâmetros de Crédito e Cadastro
Situação:	Não está sendo possível processar um conversor de criação de parâmetros do crédito e cadastro por causa de caracteres inválidos.
Solução:	Foi reescrito o help de todos os parâmetros de crédito e cadastro que estão dentro do conversor cre00318.cnv, para eliminar os caracteres especiais. Para isto, foi criado um novo conversor com os parâmetros.
Conversores e Parâmetros:	cre00580
Chamado:	TSAEWP
Versões/Release:	10.2/11-06

TSAGIY_DT_Atualizacao_de_Credito_e_Cadastro

Atualização de Crédito e Cadastro

Linha de Produto:	Logix
Segmento:	Manufatura
Módulo:	Contas a Receber
Função:	CRE2020/ FIN20008 - Atualização de Crédito e Cadastro
Situação:	Ao alterar o campo "Aprovação" de um cliente no programa de atualização de crédito (CRE2020 / FIN20008), o sistema não permite e informa que há pedidos em aberto. Porém o cliente não possui pedidos em aberto, somente alguns que contém a mesma raiz de CNPJ.
Solução:	O programa foi corrigido para que a verificação dos pedidos em aberto considere somente o cliente informado em tela, desconsiderando outros clientes da mesma raiz de CNPJ.
Chamado:	TSAGIY
Versão:	10.2/11-06

TSAJHZ_DT_Contabilizacao_Contas_a_Receber


Liberação de Contabilização do Contas a Receber

Linha de Produto:	Logix
Segmento:	Manufatura
Módulo:	Contas a Receber
Função:	FIN85033 - Liberação de Contabilização do Contas a Receber
Situação:	Em algumas situações, a rotina gera divergências de valor no lançamento contábil de variação cambial em pagamentos parciais realizados pelo sistema de exportação da Trade Easy (EEC).
Solução:	Foi alterada a rotina para impedir que sejam geradas divergências de valor no lançamento contábil de variação cambial em pagamentos parciais realizados pelo Trade Easy. Anteriormente, em algumas situações, ocorriam diferenças de valores que eram corrigidas automaticamente no momento da liquidação total do título.
Chamado:	TSAJHZ
Versões/Release:	10.2/11-06

TSAONG_DT_Calculo_de_Pedidos_de_Venda

Cálculo de Pedidos de Venda

Linha de Produto:	Logix
Segmento:	Manufatura
Módulo:	Contas a Receber
Função:	CRER30 - Cálculo de Pedidos de Venda
Situação:	No programa Cálculo de Pedidos de Venda (CRER30), não atualiza o valor e data do último pedido quando este é emitido e faturado antes do processamento.
Solução:	O programa foi alterado para atualizar o valor e a data do último pedido, mesmo que o pedido não possua saldo.
Chamados relacionados:	TSDEQJ, TSEYMQ
Versão:	10.2/11-06

 Unknown macro: 'rate'

TSAXWD_DT_Preparacao_Cobranca_Escritural

Preparação Cobrança Escritural

Linha de Produto:	Logix
Segmento:	Manufatura
Módulo:	Contas a Receber
Função:	FIN10058 - Preparação Cobrança Escritural
Situação:	O programa não está preparando documentos para escritural quando o banco está cadastrado apenas para o padrão de 240 posições.
Solução:	O programa de preparação da cobrança escritural foi alterado para preparar também os títulos para bancos que tenham o padrão 240 posições.
Chamado:	TSAXWD
Versões/Release:	10.2/11-06

TSB747_DT_Informacoes_SERASA

Informações SERASA

Linha de Produto:	Logix
Segmento:	Manufatura
Módulo:	Contas a Receber
Função:	FIN20009 - Informações SERASA
Situação:	O programa apresenta a mensagem "DP-XXXXXXX da empresa YY com divergência no pagamento" para títulos que tiveram apenas pagamento de despesa de cartório.
Solução:	O programa de envio de Dados ao SERASA foi alterado para não apresentar mensagem de inconsistência quando o título tiver apenas pagamento de despesa de cartório.
Chamado:	TSB747
Versões/Release:	10.2/11-06

TSBHPC_DT_Baixa_de_Adiantamentos

Baixa de Adiantamentos

Linha de Produto:	Logix
Segmento:	Manufatura
Módulo:	Contas a Receber
Função:	Baixa de Adiantamentos - FIN10060
Situação:	O programa apresenta adiantamentos em aberto de cliente diferente do título selecionado.

Solução:	Foi alterado o programa de adiantamento de baixas (FIN10060) para apresentar somente adiantamentos com cliente igual ao do título.
Chamado:	TSBHPC
Versão:	10.02/11-06

TSBQGI_DT_Processar_a_Integracao_de_Comissoes

Processar a integração de Comissões

Linha de Produto:	Logix
Segmento:	Manufatura
Módulo:	Contas a Receber
Função:	FIN10036 - Processar a Integração de Comissões
Situação:	Ao executar a Integração de Comissões com a opção de "Integração SUP" marcada, é apresentada uma mensagem alertando que não existem dados para serem listados.
Solução:	Foi alterado o programa de Integração de Comissões para que sejam listados os dados corretamente com a opção de integração marcada.
Chamado:	TSBQGI
Versão:	10.2/11-06

TSCGJK_DT_Consulta_Credito

Consulta de Crédito

Linha de Produto:	Logix
Segmento:	Manufatura
Módulo:	Contas a Receber
Função:	FIN20007 - Consulta de Crédito
Situação:	O valor do limite de crédito apresentado na consulta do FIN20007 está incorreto, quando há o relacionamento do cliente com um coligado.
Solução:	Foi alterado o programa para que não mostre o valor do limite de crédito do cliente coligado ao cliente que foi consultado.
Chamado:	TSCGJK
Versões/Release:	10.2/11-06

TSCPU8_DT_Manutencao_de_Titulos

Manutenção de Títulos

Linha de Produto:	Logix
Segmento:	Manufatura
Módulo:	Contas a Receber
Função:	FIN10050 - Manutenção de Títulos
Situação:	No cadastro de Usuários (LOG05050), um determinado usuário está cadastrado com o programa FIN10050, sem permissão no campo "Juro Mora", porém, mesmo assim o usuário consegue acessar o campo no momento da modificação de um título.
Solução:	O programa de Manutenção de Títulos foi alterado para que o campo "Juro Mora" seja habilitado somente se houver a permissão no LOG05050.
Chamado:	TSCPU8
Versões/Release:	10.2/11.06

TSCQ31_DT_Integracao_com_Transacoes_Bancarias

Integração com Transações Bancárias

Linha de Produto:	Logix
Segmento:	Manufatura
Módulo:	Contas a Receber
Função:	FIN10065 - Integração com Transações Bancárias
Situação:	Ao executar o programa de Integrações Bancárias (FIN10065), é apresentada lentidão para integrar um lote com 107 lançamentos. O cliente deixou 2 horas processando e não finalizou.
Solução:	O programa de Integrações Bancárias (FIN10065) foi alterado para melhorar a performance do processamento de dados. E dessa forma, integrar os lançamentos mais rápido.
Chamado:	TSCQ31
Versão:	10.2/11-06

TSCRV5_DT_Modificacao_Manutencao_de_Titulos

Modificação da Manutenção de Títulos

Linha de Produto:	Logix
Segmento:	Manufatura

Módulo:	Contas a Receber
Função:	FIN10050 - Manutenção de Títulos
Situação:	Os botões de instrução bancária do portador e de Nota de Débito vinculada estão desaparecendo da barra de ferramentas quando é escolhida a opção de modificar, quando deveriam aparecer desabilitados.
Solução:	Foram incluídos os botões de instrução bancária do portador e de Nota de Débito vinculada para que quando for escolhida a opção de modificar, apareçam desabilitados.
Chamado:	TSCRV5
Versões/Release:	10.2/11-06

TSCSKL_DT_Baixa_de_título

Baixa de título - Nota de débito

Linha de Produto:	Logix
Segmento:	Manufatura
Módulo:	Contas a Receber
Função:	FIN10060 - Baixa de Títulos
Situação:	Ao gerar a nota de débito pelo FIN10060, não está registrando a auditoria sobre o número da nota de débito (ND) gerada, como funcionava na versão 10.02.
Solução:	Foi alterado o programa FIN10060 para gravar na auditoria do título o número da nota de débito gerada para cobrança dos juros devidos (FIN10050 - Observação - Tabela docum_obs).
Chamado:	TSCSKL
Versões/Release:	10.2/11-06

TSCWNQ_DT_Acerto_de_Lotes_Escriturais

Acerto de Lotes Escriturais

Linha de Produto:	Logix
Segmento:	Manufatura
Módulo:	Contas a Receber
Função:	FIN10097 - Acerto de Lotes Escriturais
Situação:	Na manutenção do lote pelo FIN10097, ao informar um valor incorreto, o programa valida com a mensagem "Valor do título não confere", porém ao consultar o lote para ajustar o valor, não encontra o lote escritural para efetuar a manutenção. Quando um lote apresenta mensagens de inconsistências, está gerando o relatório de títulos baixados indevidamente.

Solução:	Foi alterado o programa para permitir consultar o lote, para poder ajustar o valor que foi informado incorretamente. Para isto, foi ajustado o programa para que a situação do lote fique como I – Incorreto, em vez de A - Atualizado. Também foi ajustado para não emitir mensagens como: "Registro não encontrado na tabela DOCUM_PGTO", "Registro não encontrado na tabela DOCUM", "Registro não encontrado na tabela DOCUM_BANCO" e "Registro não encontrado na tabela NOM_CLIENTE". Foi alterada a opção "Conferir" para emitir o relatório de baixas de títulos, somente para lotes corretos (que não ocorreram mensagens de erros e/ou inconsistências).
Chamado:	TSCWNQ
Versões/Release:	10.2/11-06

TSCXBC_DT_Novo_Contato_Agenda

Carga da Agenda Diária

Linha de Produto:	LOGIX
Segmento:	Manufatura
Módulo:	Contas a Receber
Função:	FIN10110 - Carga da Agenda Diária
Situação:	O programa não está obedecendo a data de novo contato, definida no FIN10112, e apresenta o título em todas as agendas.
Solução:	O programa de Carga de Agendas foi corrigido para não exibir os títulos nas agendas anteriores à data do novo contato.
Chamado:	TSCXBC
Versões/Release:	10.2/11-06

TSDE61_DT_Conversor_Parametros

Conversor de Parâmetros - Boleto Bancário

Linha de Produto:	Logix
Segmento:	Manufatura
Módulo:	Contas a Receber
Função:	FIN00169 - Conversor de Parâmetros
Situação:	No help do parâmetro "Nome da imagem/logotipo para o boleto bancário" (imagem_topo_boleto_bancario) do LOG00087, consta a nota "NOTA 2: (colocar depois a dimensão da imagem)", porém o tamanho está fixo no programa e está deixando a imagem muito grande.
Solução:	Foi alterado o help do parâmetro "Nome da imagem/logotipo para o boleto bancário" (imagem_topo_boleto_bancario) do LOG00087 para especificar as dimensões da imagem e formato. NOTA: Este parâmetro é utilizado pelo programa Emissão de Boletos (FIN10049).
Conversores e Parâmetros:	FIN00169

Chamado:	TSDE61
Versões/Release:	10.2/11-06

TSEVDQ_DT_Relatorio_Comissao_Representantes

Relatório de Comissão de Representantes

Linha de Produto:	Logix
Segmento:	Manufatura
Módulo:	Contas a Receber
Função:	FIN10037 - Relatório de Comissão de Representantes
Situação:	Ao listar o FIN10037 marcando apenas a opção "Listar Provisão de Comissão", o programa duplica o valor base e o valor da comissão listado, quando o documento possui duas ou mais baixas parciais no mesmo período.
Solução:	Foi alterado o programa para que no relatório analítico e sintético sejam impressos os valores base e comissão corretamente, quando o documento possuir duas ou mais baixas parciais no mesmo período.
Chamado:	TSEVDQ
Versões/Release:	10.2/11-06

TSEYF3_DT_Contabilizacao


Contabilização

Linha de Produto:	Logix
Segmento:	Manufatura
Módulo:	Contas a Receber
Função:	Fin10082 - Contabilização
Situação:	Ao processar a contabilização é apresentada inconsistência no programa.
Solução:	Foram efetuadas correções na tela para processar a contabilização corretamente.
Chamado:	TSEYF3
Versão:	10.2/11-06

TSFEJE_DT_Manutencao_de_Lancamentos_Contabeis

Manutenção de Lançamentos Contábeis

Linha de Produto:	Logix
Segmento:	Manufatura
Módulo:	Contas a Receber
Função:	FIN10088 - Manutenção de Lançamentos Contábeis
Situação:	Na tela de Manutenção de Lançamentos Contábeis (FIN10088), após informar o filtro da tela e processar os lançamentos, ocorre a inconsistência de "estouro de array".
Solução:	Para que não ocorra mais a inconsistência, foram ordenados os lançamentos pela data de movimentação decrescente e limitada a visualização para somente 3000 registros.
Chamado:	TSFEJE
Versões:	10.2/11-06

 Unknown macro: 'rate'

Controle de Cheques 10.2/11-06

TRVCD0_DT_Lancamentos_Realizados_CHE

Fluxo de Caixa Simplificado

Linha de Produto:	Logix
Segmento:	Manufatura
Módulo:	Controle de Cheques
Função:	Fluxo de Caixa Simplificado - FIN70001
Situação:	Ao Reprocessar o Fluxo de Caixa Simplificado, os lançamentos realizados do CHE são gravados com a Data de Processamento do Módulo de Cheques, em vez da data de depósito.
Solução:	O programa foi alterado para gravar a data dos lançamentos realizados no fluxo de caixa com a data do depósito dos cheques no banco.
Chamado:	TRVCD0
Release:	10.2/11-06

Controle de Despesas de Viagens 10.2/11-06

TRXWM6_DT_Geracao_de_Pendencias_de_Aprovacao_de_Viagem

Geração de Pendências de Aprovação de Viagem

Linha de Produto:	Logix
--------------------------	-------

Segmento:	Manufatura
Módulo:	Controle de Despesas de Viagens
Função:	CDV0066 - Geração de Pendências de Aprovação de Viagem
Situação:	São geradas pendências de aprovação eletrônica de Apropriações de Despesas (ADs), originadas do módulo Controle de Despesas de Viagem (CDV), mesmo quando o módulo Contas a Pagar não está parametrizado para trabalhar com aprovação eletrônica, ocasionando na geração duplicada de aprovações.
Solução:	Foram efetuadas correções para criar o parâmetro "Utiliza aprovação eletrônica de ADs originadas do CDV?", para indicar a utilização de aprovação eletrônica de ADs originadas do módulo Controle de Despesas de Viagem (CDV), mesmo se não utilizar a aprovação eletrônica do Contas a Pagar. Foi alterada também a função de geração de pendências de aprovação de viagens, para que quando o CDV0010 (Parâmetros CDV) estiver parametrizado para gerar aprovação no CDV, seja feita a leitura do novo parâmetro, criado antes de gerar aprovação das ADs do Contas a Pagar.
Observação:	Este parâmetro só terá efeito se não utilizar a aprovação eletrônica do Contas a Pagar, pois se a empresa utilizar a aprovação eletrônica do Contas a Pagar esta parametrização terá prioridade.
Conversores:	cdv00110.cnv
Chamado:	TRXWM6
Versão:	10.2/11-06



Unknown macro: 'rate'

Transações Bancárias 10.2/11-06

TRXQ63_DT_Transferencia_Bancaria

Transferência Bancária

Linha de Produto:	Logix
Segmento:	Manufatura
Módulo:	Transações Bancárias
Função:	Transferência Bancária - FIN60025
Situação:	A rotina não está enviando a conta fluxo quando realizada a transferência bancária na mesma empresa, mesmo quando parametrizada para tal.
Solução:	Foi alterada a rotina de transferência bancária para enviar o código da conta fluxo informado, quando realizar a transferência na mesma empresa, se assim estiver parametrizado.
Chamado:	TRXQ63
Release:	10.2/11-06

TS2044_DT_Cheques_Nao_Compensados

Cheques Não Compensados

Linha de Produto:	Logix
Segmento:	Manufatura
Módulo:	Transações Bancárias
Função:	Cheques Não Compensados - FIN60032
Situação:	A rotina está emitindo o total geral do relatório, igual ao último total parcial, indevidamente.
Solução:	Foi alterada a rotina de emissão dos cheques não compensados para emitir o total geral corretamente.
Chamado:	TS2044
Release:	10.2/11-06

TSBSAO_DT_Importacao_Arquivo_Extrato

Importação de Arquivo de Extrato Bancário

Linha de Produto:	Logix
Segmento:	Manufatura
Módulo:	Transações Bancárias
Função:	FIN60027 - Importação de Arquivo de Extrato Bancário
Situação:	A rotina está importando indevidamente lançamentos futuros do banco Bradesco.
Solução:	Foi alterada a rotina de Importação de Arquivo de Extrato Bancário para analisar, quando o banco for Bradesco, se o movimento for um lançamento futuro não seja efetuada a importação. Anteriormente, a rotina estava importando lançamentos futuros, gerando duplicidade de movimentos quando importava o extrato do dia do lançamento futuro.
Chamado:	TSBSAO
Versões/Release:	10.2/11-06

TSFIF3_DT_Consulta_Movimentos_Internos_Extrato

Consulta dos Movimentos Internos e de Extrato

Linha de Produto:	Logix
Segmento:	Manufatura
Módulo:	Transações Bancárias
Função:	FIN60015 - Consulta dos Movimentos Internos e de Extrato

Situação:	A rotina não considera qualquer informação no zoom de conta bancária, quando informado banco e agência.
Solução:	Foi alterada a rotina de consulta dos movimentos internos e de extrato para montar o filtro do zoom da conta bancária corretamente, considerando todos os dados existentes para o banco e agência selecionados.
Versões/Release:	10.2/11-06

Tributos e Impostos 10.2/11-06

TRXGJG_DT_Alteracoes_PIS_COFINS_CSL_Lei_13137_2015

TRXGJG - Alterações PIS/COFINS/CSL referente a Lei nº 13.137/2015

Características do Requisito

Linha de Produto:	Logix															
Segmento:	Manufatura															
Módulo:	Finanças - Tributos e Impostos															
Rotina:	<table border="1"> <thead> <tr> <th>Rotina</th> <th>Nome Técnico</th> </tr> </thead> <tbody> <tr> <td>Manutenção de APs</td> <td>CAP0160 / FIN30057</td> </tr> </tbody> </table> <table border="1"> <thead> <tr> <th>Rotinas envolvidas</th> <th>Nome Técnico</th> </tr> </thead> <tbody> <tr> <td>Manutenção de ADs</td> <td>CAP0220 / FIN30058</td> </tr> <tr> <td>Geração de AD/AP de pagamento de PIS/COFINS/CSL</td> <td>CAP9600 / FIN30100</td> </tr> <tr> <td>Programas conversores</td> <td>FIN00000</td> </tr> <tr> <td>Conversor de parâmetro</td> <td>CAP00959 / FIN00167</td> </tr> </tbody> </table>		Rotina	Nome Técnico	Manutenção de APs	CAP0160 / FIN30057	Rotinas envolvidas	Nome Técnico	Manutenção de ADs	CAP0220 / FIN30058	Geração de AD/AP de pagamento de PIS/COFINS/CSL	CAP9600 / FIN30100	Programas conversores	FIN00000	Conversor de parâmetro	CAP00959 / FIN00167
Rotina	Nome Técnico															
Manutenção de APs	CAP0160 / FIN30057															
Rotinas envolvidas	Nome Técnico															
Manutenção de ADs	CAP0220 / FIN30058															
Geração de AD/AP de pagamento de PIS/COFINS/CSL	CAP9600 / FIN30100															
Programas conversores	FIN00000															
Conversor de parâmetro	CAP00959 / FIN00167															
Cadastros Iniciais:	VDP0815 / VDP10000 - Parametrizar fornecedores para ter a retenção por documento, para que as retenções sejam feitas individualmente, sem acumular bases.															
Parâmetro:	LOG00087 - Parâmetro novo criado: "Valor mínimo para efetuar pagamento das retenções de PIS/COFINS/CSL."															
País:	Brasil															
Versão/Release:	12.1.7															

Descrição

Foi publicada em edição extra do DOU do dia 22.06.2015 a Lei nº 13.137/2015, que alterou a Lei nº 10.833/2003, em seus arts. 31 e 35, a qual dispõe sobre a obrigatoriedade da retenção das contribuições sociais (PIS/PASEP, COFINS e CSLL) sobre os pagamentos efetuados pelas pessoas jurídicas a outras pessoas jurídicas de direito privado, pela prestação de serviços de limpeza, conservação, manutenção, segurança, vigilância, transporte de valores e locação de mão-de-obra, pela prestação de serviços de assessoria creditícia, mercadológica, gestão de crédito, seleção e riscos, administração de contas a pagar e a receber, bem como pela remuneração de serviços profissionais (previstos no art. 647 do Decreto nº 3.000/1999).

A partir de 22/06/2015, fica dispensada a retenção das contribuições de valor igual ou inferior a R\$ 10,00 (dez reais).

Em relação ao recolhimento das contribuições retidas na fonte, os valores retidos no mês deverão ser recolhidos de forma centralizada, pelo estabelecimento matriz da pessoa jurídica, até o último dia útil do 2º decêndio do mês subsequente àquele mês em que tiver ocorrido o pagamento à pessoa jurídica prestadora do serviço.

Para atender a estas alterações, o sistema foi alterado para que as retenções incluídas a partir de 22/06/2015 tenham seu vencimento calculado no último dia útil do 2º decêndio do mês subsequente àquele mês em que tiver ocorrido o pagamento à pessoa jurídica prestadora do serviço e também foi criado o parâmetro "Valor mínimo para efetuar pagamento das retenções de PIS/COFINS/CSL." para que seja possível informar qual o valor mínimo para haver a retenção do imposto. O novo parâmetro criado já terá seu valor padrão igual a 10 reais, não havendo a necessidade de intervenção enquanto o valor mínimo for este.

Procedimento para Implantação

O sistema é atualizado logo depois da aplicação do pacote de atualizações (*Patch*) deste chamado.

1. Aplique o *Patch* do chamado e execute uma vez a rotina FIN00000 - marcando o processamento do conversor "fin00019 - Conversor r data de vencimento do PIS/COFINS/CSL para ser mensal". Este processo atualizará os vencimentos para o último dia útil do 2º decêndio do mês subsequente ao mês da retenção, mas somente para as retenções que ocorreram a partir de 22/06/2015 e que ainda estão em aberto.
2. Acesse o LOG00086/Processamento de conversores e processe uma vez o conversor cap00959.cnv ou o fin00167.cnv.
3. No LOG00086/Manutenção parâmetros, verifique que o parâmetro "Valor mínimo para efetuar pagamento das retenções de PIS/COFINS/CSL." é criado conforme especificações abaixo:

Nome da Variável:	val_minimo_pgto_pis_cofins_csl
Tipo:	Numérico
Descrição:	"Valor mínimo para efetuar pagamento das retenções de PIS/COFINS/CSL."
Valor Padrão:	10

Procedimento para Utilização

1. Para que o cálculo seja feito por documento, os fornecedores deverão estar cadastrados no VDP0815 / VDP10000 para ter a retenção do PIS/COFINS/CSL por documento.
2. Depois de feito o procedimento de implantação, não será necessária interação extra do usuário para que as alterações sejam consideradas. Observe as alterações que foram realizadas:
 - Ao incluir a data de proposta em uma AP, o cálculo do PIS/COFINS/CSL irá considerar o valor mínimo de retenção. Somente será feito o desconto do valor dos impostos na AP se a soma do valor de PIS, COFINS e CSL for superior ao valor informado no parâmetro "Valor mínimo para efetuar pagamento das retenções de PIS/COFINS/CSL." que por enquanto deverá ser 10 reais.
 - Na baixa das APs, onde é efetuado o cálculo da data de vencimento, passará a ser considerado o novo vencimento, que deverá ser no último dia útil do 2º decêndio do mês subsequente ao da retenção.
 - As novas regras são aplicadas também na previsão do PIS/COFINS/CSL que é feito na AD.

Patrimônio Manutenção 10.02/11-06

TRXQOO_DT_Extratores_BI_Controladoria

Extratores Bi de Controladoria

Linha de Produto:	Logix
Segmento:	Manufatura
Módulo:	Inteligência Empresarial

Função:	KPI50003 - Dimensões Controladoria KPI10013 - Fato Contabilidade KPI10014 - Fato Gestão Orçamentária
Situação:	Os extratores do BI estão trabalhando com a conta reduzida do plano de contas indevidamente.
Solução:	Foram alteradas as rotinas de extração do BI referente às informações de Controladoria para trabalhar com a conta estendida do plano de contas.
Chamado:	TRXQOO
Versões/Release:	10.12/11-06

TSCIAZ_DT_Imobilizacao_Ordem_Servico

Imobilização de Ordens de Serviço

Linha de Produto:	Logix
Segmento:	Manufatura
Módulo:	Patrimônio
Função:	PAT100312 - Imobilização de Ordens de Serviço
Situação:	Quando parametrizado para trabalhar com moeda CMI, a rotina apresenta mensagens em looping para o usuário.
Solução:	Foi alterada a rotina de Imobilização de Ordens de Serviço para efetuar o processo corretamente quando a empresa trabalhar com moeda CMI.
Chamado:	TSCIAZ
Versões/Release:	10.2/11-06

TSEEIW_DT_Informacao_Basica_Bem

Informação Básica do Bem

Linha de Produto:	Logix
Segmento:	Manufatura
Módulo:	Patrimônio
Função:	Informação Básica do Bem
Situação:	A rotina está apresentando inconsistência ao consultar um bem pelo apelido.
Solução:	Foi alterada a rotina de manutenção da informação básica do bem para permitir que sejam consultados os bens pelo apelido, sem apresentar inconsistências no processo.
Chamado:	TSEEIW

Versões/Release:	10.2/11-06
-------------------------	------------

TSGFM7_DT_Informacao_Basica_Bem

Informação Básica do Bem

Linha de Produto:	Logix
Segmento:	Manufatura
Módulo:	Patrimônio
Função:	PAT10028 - Informação Básica do Bem
Situação:	Quando a empresa não utiliza o conceito de apelidos a rotina apresenta inconsistência na inclusão de inventários, pois tenta incluir o apelido indevidamente.
Solução:	Foi alterada a rotina de manutenção da informação básica do bem para não apresentar inconsistências na inclusão de inventário.
Versões/Release:	10.2/11-06



Unknown macro: 'rate'

Distribuição e Logística Manutenção 10.02/11-06

SIP - 10.2/11-06

TRSTE7_DT_Painel_Substituicao_AL_SIP10000

Painel Substituição AL

Linha de Produto:	Logix
Segmento:	Distribuição & Logística
Módulo:	Sistema Integrado de Portos
Função:	SIP10000 – Painel de Avisos de Lançamento de Substituição
Situação:	Não era possível faturar nota fiscal de serviço de substituição no SIP
Solução:	Desenvolvida a rotina para geração de aviso de lançamento e nota fiscal de serviço de substituição.
Conversores e Parâmetros:	sip00157.cnv
Release:	10.2 / 11- 06

TMS - 10.2/11-06

TRYKY1_DT_Correcao_Consulta_Veiculos

Veículos

Linha de Produto:	Logix
Segmento:	Distribuição & Logística
Módulo:	TMS
Função:	FRT0005 - Veículos
Situação:	Caso o usuário consultasse um veículo com seguro cadastrado e, em seguida, paginasse para um veículo sem seguro cadastrado e acessasse a tela de seguros, o programa exibia as informações do primeiro veículo, em vez de exibir a tela em branco.
Solução:	O programa foi corrigido para exibir as informações do seguro em branco, caso o veículo não possua seguro cadastrado.
Chamado:	TRYKY1
Release:	10.2/11-06

TRYTSI_DT_Emissao_Conhecimento_Transporte

Emissão Conhecimento Transporte

Linha de Produto:	Logix
Segmento:	Distribuição & Logística
Módulo:	TMS
Função:	OMC0024 - Emissão Conhecimento Transporte
Situação:	O programa não permite incluir filtro para alguns tipos de Conhecimento, como Anulação e Substituição.
Solução:	O programa foi alterado para incluir os tipos de Conhecimento "Anulação", "Substituição" e "Substituto de Romaneio/Manifesto" na escolha de filtros para emissão de conhecimentos.
Chamado:	TRYTSI.
Release:	10.2/11-06

TRZDAT_DT_Parâmetro_Faturar_CTRC_ISS_como_Nota_Fiscal_Serviço_não_Utilizado

Parâmetro "Faturar CTRC de ISS como Nota de Fiscal Serviço" não Utilizado

Linha de Produto:	Logix
Segmento:	Distribuição & Logística
Módulo:	TMS

Função:	OMC0017 - Conhecimento de Transporte OMC0018 - Nota Fiscal OMC0125 - Geração de Pré-Conhecimento OMC0050 - Ocorrências
Situação:	Depois de alguns testes com o parâmetro "Faturar CTCRC de ISS como Nota Fiscal de Serviço" igual a "N", verificou-se que este parâmetro não possui nenhuma funcionalidade depois da estabilidade do Conhecimento Eletrônico. Com isso, é possível descontinuar este parâmetro.
Solução:	Foi efetuado um levantamento com vários clientes que utilizam o TMS do Logix atualmente, para verificar se ainda existe alguma particularidade que permitisse a emissão de CTCRC em formulário, e faturar este CTCRC como um CTCRC Normal, mesmo tendo seu imposto calculado como ISS. Todos os clientes indicaram que não utilizam mais a emissão de CTCRC em formulário, e indicaram que o parâmetro pode ser descontinuado. E por isso o parâmetro "Faturar CTCRC de ISS como Nota Fiscal de Serviço" foi descontinuado. Importante: A partir deste chamado, todos os CTCRCs que tenham imposto definido como ISS deverão ser faturados como Nota Fiscal de Serviço.
Conversor de parâmetros:	OMC00843.cnv
Release:	10.2/11-06

TRZFCB_DT_MDFe_Valor_Total_Mercadorias_TMS20004

Painel do MDF- e - MS20004

Linha de Produto:	Logix
Segmento:	Distribuição & Logística
Módulo:	TMS
Função:	Painel de MDFe – TMS20004
Situação:	É necessário que seja emitido o valor total das mercadorias relacionadas ao MDFE na DAMDFE, facilitando assim o envio desta informação para a seguradora.
Solução:	A emissão do DAMDFE foi alterada para considerar o valor total das mercadorias relacionadas ao MDFE, e emitir esta informação junto as demais observações do MDFE.
Release:	10.2/11-06

TSAL40_DT_Permitir_Tipo_de_Serviço_5_Dígitos

Permitir Informar Tipo de Serviço com até 5 Dígitos

Linha de Produto:	Logix
Segmento:	Distribuição & Logística
Módulo:	TMS

Função:	OMC0003 - Emitentes OMC0013 - Parâmetros OMC OMC0018 - Nota Fiscal OMC0010 - Exceções Fiscais OMC0108 - Natureza de Operação Especial OMC0151 - Tipos de Serviço
Situação:	Os programas comportavam apenas 3 dígitos nos campos de tipo de serviço.
Solução:	Os programas foram alterados para comportarem até 5 dígitos nos campos de tipo de serviço.
Release:	10.2/11-06

TSAUD5_DT_Gravar_Código_Município_Arquivo_SEFII_ICMS_OBF11000

Gravar Código do Município de Origem no Arquivo SEF II de ICMS - OBF11000

Linha de Produto:	Logix
Segmento:	Distribuição & Logística
Módulo:	TMS
Função:	OBF11000 – Geração de Arquivos SEFII
Situação:	Na geração do arquivo de ICMS, o programa não gravava o código do município de origem de conhecimentos cancelados.
Solução:	O programa foi alterado para gravar corretamente o código do município de origem de conhecimentos cancelados no arquivo de ICMS.
Release:	10.2/11-06

TSAUDO_DT_Alterar_Acesso_Cadastro_Coordenador_via_Zoom_FRT0005

Alterar Acesso ao Cadastro de Coordenadores via Zoom na Tela de Conjuntos de Motoristas e Veículos - FRT0005

Linha de Produto:	Logix
Segmento:	Distribuição & Logística
Módulo:	TMS
Função:	FRT0005 - Veículos
Situação:	Na tela "Conjunto", ao acessar o zoom do campo "Coordenador" e em seguida tentar acessar o zoom (Ctrl+Z) novamente, para abrir o programa responsável pelo cadastro de coordenadores dos conjuntos de motoristas e veículos, o sistema apresentava uma inconsistência.
Solução:	Efetuada a alteração para acessar o programa FRT0045, ao tentar abrir o programa responsável pelo cadastro de coordenadores dos conjuntos de motoristas e veículos. Antes dessa alteração, o sistema acessava o antigo programa OMC0190 no lugar do FRT0045.
Release:	10.2/11-06

TSAUZ9_DT_Correção_Permissão_Cancelamento_CT-e_TMS20002

Painel do CT-e

Linha de Produto:	Logix
Segmento:	Distribuição & Logística
Módulo:	TMS
Função:	TMS20002 - Painel do CT-e
Situação:	O programa permitia o cancelamento do CT-e depois da data de emissão, mesmo quando o usuário do sistema não possuía permissão.
Solução:	O programa foi alterado para impedir o cancelamento do CT-e depois da data de emissão, caso o usuário não possuísse essa permissão.
Chamado:	TSAUZ9
Release:	10.2/11-06

TSBURA_DT_Consulta_Motorista_CPF_Sem_Formatação_FRT0006

Permitir a consulta de motoristas informando o CPF sem formatação - FRT0006

Linha de Produto:	Logix
Segmento:	Distribuição & Logística
Módulo:	TMS
Função:	FRT0006 - Motoristas
Situação:	O programa não encontrava registros caso o CPF fosse informado sem formatação na consulta.
Solução:	<p>O programa foi alterado para que, caso sejam informados exatamente os 11 dígitos do CPF, o programa efetue a formatação automaticamente antes da consulta ao motorista.</p> <p>Dica: A consulta de motoristas também pode ser efetuada informando somente parte do CPF, utilizando o caracter "*". Desta forma, o programa exibirá todos os motoristas que possuam o trecho de CPF informado.</p> <p>Exemplos: 929.10* *882* ou *0-15.</p>
Release:	10.2/11-06

TSC344_DT_Implementacao_EPL_Selmi

Manifesto de Carga

Linha de Produto:	Logix
--------------------------	-------

Segmento:	Distribuição & Logística
Módulo:	TMS
Função:	Manifesto de Carga - VDP2714
Situação:	É necessário que seja executada uma função EPL na busca da cidade do redespachante.
Solução:	O programa foi alterado para verificar a existência da EPL na busca da cidade do redespachante, durante o cálculo do imposto do frete efetuado no TMS.
Chamados relacionados:	TRZZWO
Release:	12.1.7

TSCAHE_DT_Demonstrativo_Imposto_Nota_Fiscal

Gravar o Demonstrativo de Imposto na criação de notas fiscais - TMS00001

Linha de Produto:	Logix
Segmento:	Distribuição & Logística
Módulo:	TMS
Função:	TMS00001 - Nota Fiscal
Situação:	O demonstrativo do cálculo de imposto não estava sendo armazenado.
Solução:	O programa foi alterado para armazenar o demonstrativo do cálculo de imposto, bem como, a fórmula do cálculo de frete, quando o frete for calculado a partir de uma tabela de frete.
Release:	10.2/11-06

TSCPGD_DT_Alteração_RNTRC_CPF_CNPJ_Contrato_Frete

Alteração no RNTRC e CPF/CNPJ no Contrato de Frete

Linha de Produto:	Logix
Segmento:	Distribuição & Logística
Módulo:	TMS
Funções:	Contrato de Frete – TMS00002 Painel de Contrato de Frete – TMS20003
Situação 1:	A rotina de contrato de frete não estava validando se o RNTRC estava nulo, e gerava o arquivo mesmo assim, sendo que arquivos com esta informação nula são rejeitados pelo Pamcard.
Solução 1:	Os programas foram alterados para que, antes de gerar a tag com o número do RNTRC, valide se possui informação.
Situação 2:	Ocorria uma inconsistência relacionada à validação do CNPJ dos emitentes dos documentos relacionados ao contrato de frete.

Solução 2:	Efetuada alterações relacionadas à validação do CNPJ/CPF, utilizando também o indicador de CNPJ/CPF do emitente, cadastrado no programa OMC0003.
Release:	10.2/11-06

WMS - 10.2/11-06

TRVRU4_DT_Validacao_Placa_Veiculo_CESV

Validar o formato da placa do veículo

Linha de Produto:	LOGIX
Segmento:	Distribuição & Logística
Módulo:	WMS
Função:	Cadastro CESV - WMS6448/ Contrato - WMS60013
Situação:	Não existe no sistema uma opção para validar o formato da placa do veículo, podendo causar inconsistência na validação da nota fiscal pelo SEFAZ.
Solução:	Foi criado o parâmetro "Validar placa veículo CESV conforme padrões SEFAZ" no contrato, opção Expedição - Embarque/Fiscal. Caso este parâmetro estiver marcado, serão permitidos os seguintes formatos de placa do veículo no cadastro da CESV: XXX9999, XXX999, XX9999 ou XXXX999, onde X somente letras e 9 somente números. Os padrões correspondem à norma técnica 2011/005 do SEFAZ.
Chamado:	TRVRU4
Release:	10.2/11-06

TRWBOS_DT_Facilita_Pesquisa_Requisicao_Ordem_Producao

Facilitar Pesquisa por Documento Origem da Requisição

Linha de Produto:	Logix
Segmento:	Distribuição & Logística
Módulo:	WMS
Função:	WMS6495 - Planejamento Atendimento Requisição
Situação:	É necessário facilitar a pesquisa do documento origem, por exemplo, a Ordem de Produção.
Solução:	Foi alterada a rotina para que funcione corretamente o filtro por documento origem, tanto na opção Separação Requisição como Atendimento Requisição.
Chamado:	TRWBOS

Versões/Release:	10.2/11-06
-------------------------	------------

TRY112_DT_Registro_Documental_Bloqueio_para_Associar_Documento_com_NF_WMS6448_WMS6138

Registro do Documental do Bloqueio para Associar do Documento com NF - WMS6448 e WMS6138

Linha de Produto:	Logix
Segmento:	Distribuição & Logística
Módulo:	WMS
Função:	WMS6448 - Registro CESV/ Documental WMS6138 - Relacionamento CESV/ Documental x Nota Fiscal
Situação:	No registro documental, o Sistema não permitia a modificação para associar o documento com a nota fiscal.
Solução:	Efetuada a alteração para habilitar a função modificar, permitindo associar o documento à nota fiscal.
Chamado:	TRY112
Versões/Release:	10.2/11-06

TRYFTL_DT_Geracao_Etiqueta_Campo_Livre2_Afetando_Peso_Conferencia

Geração Etiqueta com Campo Livre 2 Afetando Peso Conferência

Linha de Produto:	Logix
Segmento:	Distribuição & Logística
Módulo:	WMS
Função:	WMS6242 - Conferência
Situação:	Quando a etiqueta coringa tinha o campo livre 2 preenchido, com o plano de separação de forma manual, e essa etiqueta era utilizada como volume na conferência, e isso estava afetando o peso.
Solução:	O programa foi alterado no cálculo do peso bruto, modificando o valor para zero.
Versões/Release:	10.2/11-06

TRZA22_DT_Geracao_Inconsistencia_Conferencia_Busca_Dimensionais

Geração com Inconsistência na Conferência Busca Dimensionais

Linha de Produto:	Logix
Segmento:	Distribuição & Logística
Módulo:	WMS

Função:	WMS6190 - Conferência via coletor WMS6788 - Conferência via papel
Situação:	Quando era recebida uma nota pelo EDI (Eletronic Data Interchange) e era modificada no SUP3760 (Dados Nota Fiscal), na hora de realizar a conferência estava apresentando falha na busca de dimensionais da nota.
Solução:	O programa foi alterado para considerar a última sequência, das informações de dimensionais da nota.
Versões/Release:	10.2/11-06

TRZEZ6_DT_Alteracao_Integracao_Ordem_Montagem_VDP_x_WMS_WMS6227

Alteração na Integração de Ordem de Montagem VDP x WMS - WMS6227

Linha de Produto:	Logix
Segmento:	Distribuição & Logística
Módulo:	WMS
Função:	WMS6227 - Integração Ordem de Montagem VDP x WMS
Situação 1:	Ao integrar uma OM com o WMS o campo "Data/Hora Emissão" da solicitação de carga era informado somente com a data, sendo que deveria ser data e hora.
Solução 1:	Alterado para ao integrar uma OM com o WMS utilizar a data/hora corrente do sistema para a informação do campo "Data/Hora Emissão". Antes dessa alteração estava sendo utilizado o campo "Data Emissão da OM", porém este campo contém apenas a data.
Situação 2:	É necessário realizar uma validação ao integrar com o WMS se o item da OM a ser integrado possui cadastro de informações para o módulo WMS no cadastro de itens.
Solução 2:	Efetuada a alteração para incluir uma validação de cadastro de informações WMS para o item. Caso não esteja cadastrado, este item não será integrado na OM com o WMS. Caso a OM possua somente itens nesta situação, não será integrado a OM com o WMS. Nota: Esta validação já existia no módulo do VDP, apenas foi transferida para o módulo WMS.
Versões/Release:	10.2/11-06

TRZFOO_DT_Importacao EDI Utilizando Múltiplas Threads

Importação do EDI Utilizando Múltiplas Threads

Linha de Produto:	Logix
Segmento:	Distribuição & Logística
Módulo:	WMS
Função:	Importação EDI - EDI0009

Situação:	Com a atualização do binário do TOTVSTEC (7.00.131227A de 07/08/2015) o processo de importação de arquivo EDI utilizando múltiplas threads passou a apresentar problemas, não aguardando a execução paralela da thread que importa os dados, gerando inconsistência no processo seguinte, onde não encontra os dados que deveriam ter sido importados pelas threads complementares.
Solução:	Incluída uma nova propriedade no componente LThread, forçando a leitura das threads em execução para o usuário no servidor apenas na primeira chamada da função IsAlive(). Incluído tratamento de espera para aguardar o início das threads complementares antes da verificação, se estas ainda estão em execução. Caso o usuário escolha a opção de não utilizar multi-thread, ao importar os dados do arquivo, o processo de quebra da linha em atributos será executado no mesmo processo da thread principal do programa.
Chamado:	TRZFOO
Versões/Release:	10.2/11-06

TRZGXJ_DT_Montagem_Tree-View_Ambiente_WMS_WEB

Montagem da Tree-View no Ambiente WMS WEB

Este chamado não possui patch, nem correção que se aplica no RPO. Apenas os objetos envolvidos no portal WEB foram alterados sendo necessário a atualização dos mesmos na suas devidas pastas.

Linha de Produto:	Logix
Segmento:	Distribuição & Logística
Módulo:	WMS
Função:	WMS8001 - Consulta Saldo WEB WMS8003 - Consulta Inventário WEB
Situação:	A montagem da tree-view no ambiente WEB estava apresentando inconsistência na exibição.
Solução:	Efetuada a alteração no script que monta a tree-view e ajustar o css que efetua a formatação para apresentar corretamente os itens da árvore.
Implementação:	Os objetos "jquery.xmltree.plugin.2.0.js" e "script-xmltree.css" deverão ser atualizados nas pastas onde se encontra instalado o ambiente WEB. O objeto "jquery.xmltree.plugin.2.0.js" deverá ser colocado em: {Pasta WEB}/wms/objetos/jquery.xmltree.plugin.2.0.js O objeto "script-xmltree.css" deverá ser colocado em: {Pasta WEB}/wms/temas/padrao/script-xmltree.css Além disso foram incluídas as imagens relativas aos itens da tree-view na consulta de saldo do WMS. Estes objetos devem ficar em: {Pasta WEB}/wms/temas/padrao/wms_pnl_*.png
Release:	10.2 / 11- 06

TRZLJJ_DT_Mensagem_Consistência_Reserva_Geração_Plano_Separação_WMS6377

Mensagem de Consistência de Reserva na Geração do Plano de Separação - WMS6377

Linha de Produto:	Logix
Segmento:	Distribuição & Logística
Módulo:	WMS

Função:	WMS6377 - Geração do Plano de Separação
Situação:	As mensagens apresentadas na validação das reservas item a item por solicitação de carga não indicam qual o item apresentou problemas. Da forma como eram apresentadas dificultava a localização da inconsistência, quando a solicitação de carga possuía muitos itens.
Solução:	O programa foi alterado para incluir a sequência do item que apresentou problemas na mensagem de validação.
Chamado:	TRZLJJ
Release:	10.2/11-06

TRZLX5_DT_Inconsistencia_Tamanho_Array_Campo_Dias_de_Faturamento

Inconsistência no Tamanho do Array do Campo Dias de Faturamento

Linha de Produto:	Logix
Segmento:	Distribuição & Logística
Módulo:	WMS
Função:	WMS6405 - Processos de Faturamento WMS6407 - Processos de Faturamento por Proposta
Situação:	Quando era preenchido todos os dias nos campo "Dia(s) emissão fatura", ocorria uma inconsistência no dia 31.
Solução:	Alterada a capacidade da lista do campo "Dia(s) emissão fatura".
Versões/Release:	10.2/11-06

TRZVEU_DT_Consulta_Dimensionais_Etiqueta_Coletor_WMS6319

Consulta de Dimensionais da Etiqueta no Coletor

Linha de Produto:	Logix
Segmento:	Distribuição & Logística
Módulo:	WMS
Função:	WMS6319 - Consulta de Estoque via Coletor de Dados
Situação:	Não estava sendo possível consultar os dimensionais de uma identificação de estoque pelo coletor, utilizando a tecla F6, pois existia um conflito com a tecla de atalho padrão do Logix para "Paginação de Listagens".
Solução:	Efetuada a alteração nas teclas de atalho na consulta de etiquetas para seguirem o padrão definido para os coletores no WMS Logix, evitando conflito com os atalhos padrões do ERP Logix. Neste caso teve que ser trocada a tecla para F9 e/ou CTRL-D. Alterada a visualização dos dimensionais de data para o formato "dd/mm/aaaa".
Versões/Release:	10.2/11-06

TRZVHL_DT_Inconsistencia_Msg_Ressupr_Inclusao_Incorreta_Identificacao_WMS6238

Inconsistência na Mensagem no Ressuprimento na Inclusão Indevida de uma Identificação - WMS6238

Linha de Produto:	Logix
Segmento:	Distribuição & Logística
Módulo:	WMS
Função:	WMS6238 - Ressuprimento
Situação:	Quando era realizado um ressuprimento e inserida uma identificação incorreta, ocorria uma inconsistência na mensagem.
Solução:	Alterado o ressuprimento para apresentar a mensagem de forma correta.
Versões/Release:	10.2/11-06

TRZW64_DT_Separacao_via_Coletor

Separação Exige Informar Novamente Etiqueta após Utilizar Função Troca Etiqueta - WMS6214

Linha de Produto:	Logix
Segmento:	Distribuição & Logística
Módulo:	WMS
Função:	WMS6214 - Separação via Coletor
Situação:	Ao utilizar a opção de troca de etiqueta a ser separada, o sistema obrigada que fosse informado novamente a etiqueta que acabou de ser informada na troca, poderia prosseguir com o processo visto que já informou a etiqueta.
Solução:	Alterada a rotina para que na tela de troca de etiqueta, depois de confirmar "S" no campo "Confirma troca da identificação?" não exija que a nova etiqueta seja bipada repetidamente.
Versões/Release:	10.2/11-06

TRZXP9_DT_Inconsistência_Importação_quando_Dois_Clientes_mesmo_CNPJ_EDI0009

Inconsistência na Importação quando há Dois Clientes com mesmo CNPJ - EDI0009

Linha de Produto:	Logix
Segmento:	Distribuição & Logística
Módulo:	WMS
Função:	EDI0009 - Importação de arquivos via EDI
Situação:	Ocorria inconsistência na importação do EDI acusando mais de um cliente com o mesmo CNPJ, quando havia dois clientes com o mesmo CNPJ, um estava cancelado e o outro como ativo.
Solução:	O programa foi alterado para não considerar o clientes com o cadastro cancelado.
Chamado:	TRZXP9
Versões/Release:	10.2/11-06

TRZXU4_DT_Gravacao_Nota_Fiscal_Eletronica_Obrigacoes_Fiscais

Gravação da Nota Fiscal Eletrônica para o Módulo Obrigações Fiscais (OBF) - WMS0749

Linha de Produto:	Logix
Segmento:	Distribuição & Logística
Módulo:	WMS
Função:	WMS0749 - Emissão de Notas Fiscais WMS
Situação:	Ocorria uma inconsistência de registro duplicado ao tentar gravar no processo WMS a informação da NF-e para o módulo OBF, pois esta gravação era realizada diretamente pelo VDP durante o processamento da NF-e.
Solução:	O programa foi alterado para retirar do WMS a funcionalidade de gravação da NF-e no módulo OBF a partir do processo WMS. Dessa forma, a gravação será realizada somente pelo VDP.
Versões/Release:	10.2/11-06

TRZZCN_DT_Estrutura_Estoque

Estrutura de Estoque

Linha de Produto:	Logix
Segmento:	Distribuição & Logística
Módulo:	WMS
Função:	WMS6284 - Estrutura de Estoque
Situação:	O programa não localizava endereços específicos com descrição com mais de 10 caracteres.
Solução:	Efetuada a alteração no campo "Descrição" para considerar o nome completo do endereço. Para isso foi retirada a restrição contemplava somente 10 caracteres da descrição.
Chamado:	TRZZCN
Versões/Release:	10.2/11-06

TS4746_DT_Informar_Causa_de_nao_Gerar_Ressuprimento_por_Falta_Tipo_Estoque_Padrao

Análise e Geração Manual Ressuprimento Picking

Linha de Produto:	Logix
Segmento:	Distribuição & Logística
Módulo:	WMS
Função:	WMS6234 - Análise e Geração Manual Ressuprimento Picking

Situação:	Quando não existe tipo de estoque/restrição padrão definido para o depositante ou empresa, não era gerado o ressuprimento e não informava o motivo no relatório.
Solução:	Alterada rotina para registrar no relatório o motivo de não ser gerado o ressuprimento por falta do cadastro de tipo de estoque/restrição padrões.
Chamado:	TS4746
Versões/Release:	10.2/11-06

TS8435_DT_Opção_11_não_Funciona_Separação_via_Coletor_Novo_Build

Opção F11 não Funciona na Separação via Coletor Novo_Build

Linha de Produto:	Logix
Segmento:	Distribuição & Logística
Módulo:	WMS
Função:	WMS6214 - Separação via Coletor
Situação:	Opções acionadas por meio da tecla de atalho (F11) não estavam funcionando.
Solução:	Retirados os comandos que geravam inconsistência nas teclas de atalho no último builds totvstec.
Versões/Release:	10.2/11-06

TSA863_DT_Inconsistência_Liberacao_Veiculo_Documental_WMS6496

Inconsistência na Liberação Veículo quando empresa utiliza documental - WMS6496

Linha de Produto:	Logix
Segmento:	Distribuição & Logística
Módulo:	WMS
Função:	WMS6496 - Liberação para Saída do Veículo
Situação:	Ocorria uma inconsistência na liberação da saída do veículo, quando a empresa não utiliza controle CESV.
Solução:	Alterada rotina de liberação de saída do veículo para que processe corretamente a baixa de estoque quando empresa utiliza documental.
Versões/Release:	10.2/11-06

TSAAJH_DT_Inconsistência_Msg_Modificacao_Cadastro_Item_Complemento_MAN10021

Cadastro de Item

Linha de Produto:	Logix
Segmento:	Distribuição e Logística
Módulo:	WMS

Função:	MAN10021 - Cadastro de Item
Situação:	Ao realizar a alteração em alguns campos no Cadastro de Item, na aba "WMS/Complemento" e confirmar as alterações, o sistema não considerava as atualizações, pois ao reabrir a tela eram exibidos os dados antigos.
Solução:	Efetuada a alteração para que ao reabrir a tela sejam apresentados os dados atualizados, conforme a última modificação.
Versões/Release:	10.2/11-06

TSAFKY_DT_Inclusao_Filtro_Item_Depositante_SKU_WMS6335

Inclusão de Filtro Por Item Depositante e SKU no WMS6335

Linha de Produto:	Logix
Segmento:	Distribuição & Logística
Módulo:	WMS
Função:	WMS6335 - Lista Subida/Descida Paletes WMS6499 - Filtro Genérico Coletor de Dados
Situação:	Não era possível filtrar a listagem dos movimentos pelo item depositante ou por SKU na rotina WMS6335 (Lista Subida/Descida Paletes).
Solução:	Incluído os filtros "Item Depositante" e "SKU" no cadastrado de filtros genéricos para coletor de dados (WMS6499), permitindo na tela de filtros do WMS6335 selecionar por estas informações, listando apenas os movimentos relacionados conforme os dados da pesquisa. Nota: Estes filtros se aplicam apenas na tela inicial, sendo necessário sair e entrar na rotina novamente para modificar os dados informados.
Release:	10.2 / 11- 06

TSAGBN_DT_Alteração_Novos_Campos_Atributos_Ordem_Serviço_Para_Faturamento_WMSR113

Alteração dos Novos Campos nos Atributos da Ordem de Serviço para o Faturamento - WMSR113

Linha de Produto:	Logix
Segmento:	Distribuição & Logística
Módulo:	WMS
Função:	WMSR113 - Geração dos Dados para Faturamento
Situação:	Ocorria um inconsistência de conversão de dados quando o conteúdo do atributo estava preenchido apenas com espaços em branco, ao alterar os registros de atributos já existentes no sistema para atributos do tipo numérico.
Solução:	O programa foi alterado na rotina que realiza a carga dos atributos, na função que realiza o ajuste para considerar zero no conteúdo do atributo que havia espaço em branco, efetuando corretamente a conversão para numérico.
Versões/Release:	10.2/11-06

TSAWXC_DT_Geracao_Solicitacao_Faturamento_Por_Embarque

Geração Solicitação Faturamento Por Embarque

Linha de Produto:	Logix
Segmento:	Distribuição & Logística
Módulo:	WMS
Função:	WMS6235 - Geração da Solicitação de Faturamento WMS VDP1285 - Geração da Solicitação de Faturamento VDP
Situação 1:	Não estava mais agrupando a solicitação de faturamento por embarque depois da liberação da funcionalidade em que se pode criar um embarque antes da separação dos documentos.
Solução 1:	Efetuada a alteração para permitir a inclusão de uma solicitação de faturamento por embarque, porém será validada somente se as situações dos documentos estiverem depois do processo de separação e conferência. Caso tenha algum documento no embarque que ainda não tenha sido realizado o processo separação e conferência, este não será agrupado na solicitação de faturamento.
Situação 2:	Quando estava parametrizado para efetuar controle de pesagem na portaria não estava gerando solicitação de faturamento após o embarque.
Solução 2:	Efetua a alteração para considerar o parâmetro "Obrigado registro antecipado de peso para saída de veículo na portaria?", localizado em Logix WMS > Logix WMS > Portaria. Caso no parâmetro estiver selecionada a opção "Sim", a solicitação de faturamento será gerada na pesagem do veículo (WMS6224), nos demais casos em que a pesagem é realizada diretamente na portaria, a geração da solicitação de faturamento deve permanecer ao finalizar o embarque.
Versões/Release:	10.2/11-06

TSBNGZ_DT_Inventário_Geral_WMS_Seleciona_Itens_sem_Saldo_Sistema_SUP2000

Inventario Geral deve Selecionar Itens sem Saldo Sistema - SUP2000

Linha de Produto:	Logix
Segmento:	Distribuição & Logística
Módulo:	WMS
Função:	SUP2000 - Plano de Inventário
Situação:	Inventário geral com seleção por item WMS, não estava selecionando os itens sem saldo no sistema, gerando uma inconsistência na segunda contagem de um item novo em endereço que para o sistema não tinha saldo.
Solução:	O programa foi alterado para selecionar todos os itens cadastrados para o depositante independente de possuírem saldo no sistema, quanto o inventário for geral com seleção por Item Wms.
Chamado:	TSBNGZ
Versões/Release:	10.2/11-06

TSBYIG_DT_Inconsistência_Alteração_Campo_Situação_SUP2000

SUP2000 - Inventário

Linha de Produto:	Logix
--------------------------	-------

Segmento:	Distribuição & Logística
Módulo:	WMS
Função:	SUP2000 - Inventário
Situação:	O sistema permitia confirmar alteração da situação no inventário para "Cancelado", depois, alterar novamente para outra situação que não fosse a inicial.
Solução:	Efetuada a alteração na validação do campo "Situação", para permitir a confirmação somente quando estiver como "Cancelado".
Versões/Release:	10.2/11-06

TSBYLO_DT_Inconsistência_Consulta_Botão_Valores_WMS6170

Inconsistência na Consulta do Botão "Valores" - WMS6170

Linha de Produto:	Logix
Segmento:	Distribuição e Logística
Módulo:	WMS
Função:	WMS6170 - Consulta de Estoque
Situação:	Ocorria uma Ao acionar o botão "Valores" na consulta de estoque, e depois em "Sair".
Solução:	Alterado a consulta de estoque, excluindo a função, pois já era feita de forma automática .
Versões/Release:	10.2/11-6

TSCNCB_DT_Alteração_nas_Quantidades_Recebimento_via_Papel_WMS6788

Alterações nas Quantidades Recebimento via Papel - WMS6788

Linha de Produto:	Logix
Segmento:	Distribuição & Logística
Módulo:	WMS
Função:	WMS6788 - Recebimento via Papel
Situação:	Ao receber uma quantidade num SKU em que palete ultrapassasse a quantidade de 32767, o itens estava gerando valores negativos.
Solução:	Efetuada a alteração nos campos de quantidade do palete e quantidade da etiqueta para serem declarados de acordo com o formato do campo "Qtde Origem" da identificação de estoque, pois estes estavam declarados como "SMALLINT".
Versões/Release:	10.2/11-06

TSCTMS_DT_Impressao_Numero_NF-e_9_Digitos_Relatorio

Consulta Recebimento CESV/Documental

Linha de Produto:	Logix
--------------------------	-------

Segmento:	Distribuição & Logística
Módulo:	WMS
Função:	WMS60194 - Consulta Recebimento CESV/Documental
Situação:	Não estava exibindo na listagem o número da nota fiscal com 9 dígitos, incluída como última coluna do relatório.
Solução:	Efetuada a alteração para emitir no relatório uma coluna para o número da nota fiscal com 9 dígitos.
Versões/Release:	10.2/11-06

TSCWAM_DT_Nota_Fiscal_Armazenagem_EDI_Retorno_Simbolico_EDI0026

Nota Fiscal de Armazenagem no EDI de Retorno Simbólico

Linha de Produto:	Logix
Segmento:	Distribuição & Logística
Módulo:	WMS
Função:	EDI0026 - Envio de Notas Fiscais de Retorno Simbólico
Situação:	Não estava emitindo o número da nota fiscal de armazenagem no EDI de envio de notas fiscais de retorno simbólico.
Solução:	O programa foi alterado para retirar a verificação de carga dos dados da nota fiscal de armazenagem que era realizada somente se estivesse parametrizado no layout o tipo de registro 'ITEM NOTA FISCAL ARMAZENAGEM', pois as informações da nota fiscal de armazenagem podem estar em vários tipos de registro ou ainda mesmo num EDI sem tipo de registro. Retirada a validação de série da nota fiscal de armazenagem maior que zero, pois a série no Logix pode conter caracteres, como no caso de série unica "U".
Versões/Release:	10.2/11-06

TSDC55_DT_Validacao_Emissao_Notas_Liberação_Veículo

Validação de Emissão de Notas na Liberação de Veículo

Linha de Produto:	Logix
Segmento:	Distribuição & Logística
Módulo:	WMS
Função:	WMS6270 - Encerramento do Processo de Expedição WMS6197 - Liberação do Veículo na Portaria WMS6497 - Liberação do Veículo na Portaria (Novo)
Situação:	Não estava permitindo efetuar a liberação do veículo quando contém notas do tipo retorno ao depositante para depositantes de outros estados. Estava validando indevidamente se foi emitida a nota fiscal de conta e ordem.
Solução:	Efetuada a alteração para não realizar a validação da emissão de conta e ordem quando for depositante de outro estado e o tipo do documento for "RE" (Retorno Depositante) via EDI ou "RD" - Retorno ao depositante Digitado.
Versões/Release:	10.2 / 11- 06

TSDE36_DT_Melhorias_Central_Integracao_WMS80000

Melhorias na Central de Integração - WMS80000

Linha de Produto:	Logix
Segmento:	Distribuição e Logística
Módulo:	WMS
Função:	WMS80000 - Central Integração
Situação:	Necessidade de implementar a consulta por data na central e criar campo pedido do sistema externo.
Solução:	Foram implementada as melhorias de pesquisa por data e criado o campo de pedido do sistema externo.
Chamado:	TSDE36
Conversores de tabela:	WMS00520.cnv
Versões/Release:	10.2/11-06

TSDFOU_DT_Processo_de_Faturamento_por_Proposta

Processo de Faturamento por Proposta

Linha de Produto:	Logix
Segmento:	Distribuição & Logística
Módulo:	WMS
Função:	WMS6407 - Processo de Faturamento por Proposta
Situação:	O ocorria uma inconsistência ao iniciar uma inclusão, quando na inclusão anterior ficou selecionada a aba 3 - Valorização.
Solução:	O programa foi alterado para incluir uma validação para verificar se já existe um processo de faturamento e permitir que o processo de inclusão seja realizado corretamente.
Versões/Release:	10.2 /11-6

TSDGLA_DT_Inconsistencia_Cancelamento_Recebimento_WMS6185

Inconsistência Cancelamento Recebimento - WMS6185

Linha de Produto:	Logix
Segmento:	Distribuição & Logística
Módulo:	WMS
Função:	WMS6185 - Cancelamento de Recebimento
Situação:	Quando existiam dois recebimentos, com o mesmo item, e entre eles havia sido realizada uma divisão/fusão de estoque juntando mais de um aviso de recebimento numa mesma identificação e este processo é desfeito, pode ocorrer neste caso que a identificação de estoque original fique com com a quantidade de item zerada para um aviso de recebimento, gerando inconsistência no cancelamento do recebimento.

Solução:	Alterado a busca de identificação de estoque por aviso de recebimento no cancelamento, considerando somente identificações com aviso de recebimento que possui a quantidade do item maior que zero.
Versões/Release:	10.2/11-06

TSDI35_DT_Registro_Peso_Saída

Registrar Peso CESV sem Conferência Caso não Tenha Documentos Associados - WMS6224

Linha de Produto:	Logix
Segmento:	Distribuição & Logística
Módulo:	WMS
Função:	WMS6224 - Registro Peso Saída
Situação:	Ocorria uma inconsistência ao utilizar a pesagem de veículo na entrada e saída do CESV, o veículo vai para o estacionamento, e durante o processo o recebimento não é realizado, e por isso não é possível finalizar. A rotina de pesagem indica que a conferência está em andamento mesmo sem documentos associados ao CESV.
Solução:	Alterada a rotina para que caso não exista documento associado ao CESV, permita informar peso de saída do veículo para em seguida liberar a saída do veículo concluindo o CESV.
Chamado:	TSDI35
Versões/Release:	10.2 / 11- 06

TSDJYW_DT_Inconsistência_Planejamento_Armazenagem

Problema no Planejamento de Armazenagem

Linha de Produto:	Logix
Segmento:	Distribuição & Logística
Módulo:	WMS
Função:	WMS6177 - Planejamento de Armazenagem WMSR24 - Regras Busca Melhor Endereço
Situação:	A rotina era finalizada indevidamente durante a busca de endereço do palete, quando havia alguma inconsistência no cadastro.
Solução:	Efetuada a alteração no retorno da função de busca de paletes para efetuar o retorno correto, mesmo nos casos de inconsistências, evitando assim que a rotina finalize indevidamente.
Release:	10.2 / 11- 06

TSDKTX_DT_Gravacao_Nota_Venda_Como_Referencia_Nota_Retorno_Simbolico_WMS0749

Gravação da Nota de Venda Como Referência na Nota de Retorno Simbólico

Linha de Produto:	Logix
Segmento:	Distribuição & Logística

Módulo:	WMS
Função:	WMS0749 - Geração de Notas WMS
Situação:	Não estava gravando a nota de venda como referência na nota fiscal de retorno simbólico gerada para o o depositante.
Solução:	Incluída a gravação da nota de referência para a nota de venda na nota de retorno simbólico. Nota: Esta gravação será realizada somente se a chave NFe esteja presente na nota fiscal de venda (Solicitação de Carga).
Release:	10.2 / 11- 06

A correção deste chamado foi liberada oficialmente no chamado [TSACPH](#).

TSDLDR_DT_Inconsistência_Solicitação_Carga_com_mais_de_500_Itens_WMS6325

Inconsistência na Solicitação Carga com mais de 500 - WMS6325

Linha de Produto:	Logix
Segmento:	Distribuição & Logística
Módulo:	WMS
Função:	WMS6325 - Solicitação de carga
Situação:	Quando era criado uma solicitação de carga com mais de 500 itens de sequência ocorria uma inconsistência.
Solução:	Alterada a solicitação de carga permitindo incluir mais que 500 sequências, com uma máxima de 999.
Chamado:	TSDLDR
Versões/Release:	10.2/11-06

TSDSDN_DT_Campo_Modo_Atendimento_SKU_Alterado_Indevidamente

Campo "Modo Atendimento SKU" Alterado Indevidamente - MAN10021

Linha de Produto:	Logix
Segmento:	Distribuição & Logística
Módulo:	WMS
Função:	MAN10021 - Cadastro de Item
Situação:	Ao acessar para modificar na aba "WMS" do cadastro de item, o campo "Modo de atendimento do SKU" estava se alterando automaticamente de forma indevida, ao acionar o botão "Confirmar" o programa assumia a alteração.
Solução:	Alterado o cadastro do item para considerar o valor correto para o campo "Modo de atendimento do SKU".
Versões/Release:	10.2 / 11- 06

TSDSZW_DT_Criacao_Endereco_Com_Coordenada_Zerada

Criação de Endereço com Coordenada Zerada

Linha de Produto:	Logix
Segmento:	Distribuição & Logística
Módulo:	WMS
Função:	WMS6096 - Endereços - Detalhe WMS6101 - Geração de Endereços WMST63 - Regras Criação de Endereço
Situação:	Ao criar um endereço com as coordenadas numéricas (3 ou 4) zeradas o sistema não estava utilizando esta informação para compor a descrição do endereço.
Solução:	Efetuada a alteração na criação da descrição do endereço baseado nas coordenadas para considerar as coordenadas numéricas quando possuírem o valor "zero" incluindo este valor na descrição.
Release:	10.2 /11-06

TSEAZ3_DT_Geracao_Relatorio_Analise_Saldo

Geração Relatório Análise de Saldo

Linha de Produto:	Logix
Segmento:	Distribuição & Logística
Módulo:	WMS
Função:	WMS6243 - Análise Busca Saldo Estoque WMSR72 - Regras Busca Saldo Estoque
Situação:	Na emissão do relatório ocorria uma inconsistência na geração dos dados, pois estava sendo utilizada uma tabela temporária inexistente.
Solução:	Efetuada a alteração na listagem dos dados do relatório para não utilizar mais a tabela temporária, evitando a inconsistência na base.
Versões/Release:	10.2/11-06

TSEDA9_DT_Inconsistencia_Armazenagem_Direta_Com_Mais_de_Um_Contrato_WMS6237

Inconsistência na Armazenagem Direta Com Mais de Um Contrato - WMS6237

Linha de Produto:	Logix
Segmento:	Distribuição & Logística
Módulo:	WMS
Função:	WMS6237 - Armazenagem Direta (Coletor)
Situação:	Estava gerando inconsistência ao buscar a informação do contrato ativo para o depositante, ao gerar a ordem de serviço de movimentação, quando o depositante possuía dois contratos para um mesmo período, sendo que um deles está cancelado ou inativo.

Solução:	Alterado para considerar apenas o contrato ativo como válido.
Release:	10.2 / 11- 06

TSEDL9_DT_Mensagem_Incorreta_Cadastro_Itens_Item_Ja_Cadastrado

Mensagem Incorreta no Cadastro de Itens de Item já Cadastrado

Linha de Produto:	Logix
Segmento:	Distribuição & Logística
Módulo:	WMS
Função:	MAN9922 - Item WMS6171 - Item WMS
Situação 1:	Ao tentar incluir um item que seja controlado pelo WMS e informar um código de item depositante que já exista para aquele depositante em um outro item ERP, estava emitindo uma mensagem dizendo que o item ERP já está cadastrado e cancelando a inclusão.
Solução 1:	Alterado para validar que o item depositante já está cadastrado para o depositante logo depois da digitação do campo, e não somente na efetivação da inclusão. Desta forma, a inclusão ocorre corretamente, pois não viola o índice único de "Empresa/Depositante/Item Depositante" para as informações de Item WMS.
Situação 2:	Ao incluir um item WMS e logo depois realizar a exclusão e novamente tentar incluir o mesmo item na sequência, estava ocorrendo uma inconsistência por possuir parâmetros do item já cadastrados.
Solução 2:	Efetuada a alteração na opção de exclusão das informações do "Item WMS" para efetuar a exclusão de todos os parâmetros complementares cadastrados para o item pelo processo do WMS, desta forma ao incluir pela segunda vez este item os registros anteriores não deverão existir e não será gerado inconsistência de parâmetros já cadastrados.
Situação 3:	Ao realizar a cópia do cadastro de um item e tentar alterar as informações de complemento do WMS estava acusando que as informações de restrição de dimensionais na conferência não podiam ser alteradas pois possuía conferência pendente.
Solução 3:	Efetuada a alteração para visualizar o processo de conferência por "Depositante/Item". Antes dessa alteração, era verificando apenas por depositante, desta forma se um outro item estivesse com conferência pendente estava validando indevidamente.
Release:	10.2 / 11- 06

TSEM19_DT_Inconsistência_Inclusão_Campo_Valores_Médio_Item_WMS6570

Inconsistência na Inclusão no Campo "Valor médio do item" - WMS6570

Linha de Produto:	Logix
Segmento:	Distribuição & Logística
Módulo:	WMS
Função:	WMS6570 - Validação Itens Excesso Total
Situação:	Não gravava as alterações realizadas no campo "Valor médio do item".
Solução:	Alterado o tipo da variável para considerar o valor informado no campo.
Chamado:	TSEM19
Versões/Release:	10.2/11-6

TSEMDL_DT_Inconsistência_Contagem_Inventário_Endereço_Dois_Paletes_Pendentes_SUP2000

Inconsistência na Contagem de Inventário de Endereço com Dois Paletes Pendentes - SUP2000

Linha de Produto:	Logix
Segmento:	Distribuição & Logística
Módulo:	WMS
Função:	SUP2000 - Inventário
Situação:	Quando um endereço tinha dois paletes com processos de movimento pendentes, e era selecionado para inventário, o programa apresentava uma mensagem acusando registro duplicado na inclusão da segunda consistência.
Solução:	Alterado para verificar se já existe consistência para o endereço, incrementando a sequência de consistência.
Versões/Release:	10.2/11-6

TSF067_DT_Cancelamento_Integração_Protheus_Regime_Filial_WMS6361

Cancelamento da Integração Protheus no Regime Filial - WMS636

Linha de Produto:	Logix
Segmento:	Distribuição e Logística
Módulo:	WMS
Função:	WMS6361 - Cancelamento sem Nota Fiscal
Situação:	O programa realizava tratativas de cancelamento incorretas, impedindo assim o cancelamento, quando o WMS está integrando com o Protheus.
Solução:	O programa foi alterado nas tratativas para cancelamento com integração com o Protheus.
Versões/Release:	10.2 / 11- 06

TSEPCI_DT_Tecla_Atalho_Conferência_Posterior_Etiqueta_Agrupadora_WMS6190

Tecla de Atalho na Conferência Posterior na Etiqueta Agrupadora - WMS6190

Linha de Produto:	Logix
Segmento:	Distribuição e Logística
Módulo:	WMS
Função:	WMS6190 - Conferência do Recebimento
Situação:	A conferência de recebimento não estava permitindo realizar a conferência de volumes de uma conferência posterior utilizando etiqueta agrupadora.
Solução:	Alterado o programa para incluir a função da etiqueta agrupadora na tecla de função "F12" para casos de conferência de volumes da conferência posterior.
Versões/Release:	10.2/11-06

TSEQX9_DT_Regularização_Fiscal_integração_WMS6156

Regularização Fiscal integração WMS6156

Linha de Produto:	Logix
Segmento:	Distribuição e Logística
Módulo:	WMS
Função:	WMS6156 - Regularização Fiscal
Situação:	Quando, em uma regularização ocorre erro na integração, o parâmetro de nota fiscal já integrada fica marcado como "S" (integrado), ao invés de "N". Quando ocorria uma inconsistência na integração da regularização, o parâmetro de nota fiscal já integrada fica assinalado como "S" (integrado), em vez de "N".
Solução:	O programa foi alterado que caso ocorra alguma inconsistência na integração, o parâmetro que indica a integração permaneça como "N".
Chamado:	TSEQX9
Versões/Release:	10.2/11-06

TSFB24_DT_Cadastros_Cliente_Fornecedor_Protheus_x_Logix

Cadastro Cliente/ Fornecedor

Linha de Produto:	Logix
Segmento:	Distribuição e Logística
Módulo:	WMS
Função:	VDP0815 - Cadastro Cliente/ Fornecedor
Situação:	- Ao informar um nome de cliente no Protheus com 60 caracteres o campo é truncado na integração com o Logix. - Ao informar a Inscrição Municipal no cadastro de fornecedor do Protheus a informação não é atualizada no Logix.
Solução:	- O programa foi alterado para que o Logix considere os 60 caracteres do nome do cliente ao receber uma mensagem de integração proveniente do Protheus. - A rotina de integração de fornecedores foi ajustada para gravar corretamente a Inscrição Municipal enviada na mensagem, associada ao cadastro do fornecedor.
Chamados:	TSFB24
Versões/Release:	10.2/11-06


TSDT10_DT_Campo_Codigo_SKU_Exibido_Incompleto_Coletor_WMS6238

Ressuprimento

Linha de Produto:	Logix
Segmento:	Distribuição & Logística
Módulo:	WMS
Função:	WMS6238 - Ressuprimento
Situação:	No ressuprimento de picking, quando o item tem um código de SKU com mais de doze caracteres, o código não era exibido por completo.
Solução:	Alterados os campos do coletor para exibir todos os vinte e cinco caracteres do código.
Versões/Release:	10.2/11-6

TSFEHK_DT_Falta_Validacao_Campo_UF_Placa_no_CESV_WMS6448

Linha de Produto:	Logix
Segmento:	Distribuição e Logística
Módulo:	WMS
Função:	WMS6448 - Registro de CESV Documental
Situação/Requisito:	O sistema permitia incluir um CESV sem UF da placa do veículo, essa informação deveria ser obrigatória, pois são utilizadas na nota na integração com o VDP.
Solução/Implementação:	O programa foi alterado para incluir uma validação para serja obrigatório informar o campo "UF placa".
Versões/Release:	10.2/11-6

 Unknown macro: 'rate'

TRRAST_DT_Data_Previsão_Carga_Central_Planejador_WMS6438

Consulta Carga Trabalho Executor


Linha de Produto:	Logix
Segmento:	Distribuição e Logística
Módulo:	WMS
Função:	WMS6438 - Consulta Carga Trabalho Executor
Situação:	Na tela "Consulta Carga Trabalho Executor" da Centra do Planejador, os campos "Previsão início" e "Previsão término" estavam exibindo data horas iguais, estas informações não estavam sendo gravadas corretamente.
Solução:	O programa foi apresentado para não apresentar os campos "Previsão início" e "Previsão termino".
Versões/Release:	10.2/11-06

 Unknown macro: 'rate'

TSDQCU_DT_Nome_Arquivo_Origem_Arquivo_Returno_Inconsistência_Returno_Sucesso_EDI0009


Nome do arquivo de origem no arquivo de retorno inconsistência retorno sucesso

Linha de Produto:	Logix
Segmento:	Distribuição e Logística
Módulo:	EDI
Função:	EDI0009 - Processamento de Arquivos EDI
Situação:	Ao parametrizar arquivos de retorno sucesso e retorno erro com "complemento um" ou "complemento dois" utilizando o nome do arquivo, o arquivo de retorno era gerado sem o nome do arquivo origem.
Solução:	Efetuada a alteração na rotina de geração de arquivo retorno erro ou sucesso para que considere o nome do arquivo origem na geração do arquivo de retorno caso cadastrado.
Versões/Release:	10.2/11.6

 Unknown macro: 'rate'

TSFUNL_DT_Exclusão_Integração_Documento_Entrada_WMS6629


Linha de Produto:	Logix
Segmento:	Distribuição e Logística
Módulo:	WMS
Função:	WMS6629 - Exclusão de Integração
Situação:	Na exclusão de documento de entrada este ainda ficava pendente na Central de Integração gerando inconsistência no processo.
Solução:	Efetuada a alteração na exclusão da integração para gerar pendência na Central de Integração de documento excluído. Caso ocorra alguma inconsistência no processo, todo o tratamento é desfeito.
Versões/Release:	10.02/11-06

 Unknown macro: 'rate'

TSCVU5_DT_Conferência_Plano_Separação_WMS60001

Linha de Produto:	Logix
Segmento:	Distribuição e Logística
Módulo:	WMS
Função:	WMS60001 - Planejamento da Separação


Situação:	O sistema permitia unir em um mesmo plano de separação depositantes diferentes com conferência por plano, gerando inconsistência no momento de conferir.
Solução:	O programa foi alterado no tratamento de consistência na geração do plano de separação.
Versões/Release:	10.02/11-06

 Unknown macro: 'rate'

TSFIUA_DT_Conferencia_via_PDV

Conferência via PDV

Linha de Produto:	Logix
Segmento:	Distribuição & Logística
Módulo:	WMS
Função:	WMS6258 - Conferência via PDV
Situação:	O sistema não atualizava a ordem de montagem, quando solicitação de carga relacionada com ordem de montagem era cancelada com conferência realizada, ao reiniciar a conferência para efetivar cancelamento.
Solução:	Efetuada a alteração para atualizar ordem de montagem e pedido, ao reiniciar conferência que foi cancelada.
Chamado:	TSFIUA
Versões/Release:	10.2/11-06

 Unknown macro: 'rate'


TS1123_DT_Inventário_x_Reservas_Integração_Manufatura_SUP2000

Inventário x Reservas na Integração com Manufatura - SUP2000

Linha de Produto:	Logix
Segmento:	Distribuição & Logística
Módulo:	WMS
Função:	SUP2000 - Plano de Inventário
Situação:	O programa permitia gerar contagem para endereço com reserva do processo de requisição para apontamento de produção.
Solução:	Alterada a rotina de geração de contagens para não permitir a geração do plano de inventário para endereços com reservas criadas pelo processo de requisição para apontamento de produção.
Versões/Release:	10.2/11-06


TS5206_DT_Tela_Consulta_Itens_Volume_Coletor_WMS6218

Linha de Produto:	Logix
Segmento:	Distribuição e Logística
Módulo:	WMS
Função:	WMS6218 - Coletor Conferência Volumes Manual
Situação:	O programa de conferência via coletor com montagem manual de volumes não possuía uma tela para consultar os itens e quantidades que existem dentro de um volume.
Solução:	O programa foi alterado para incluir uma tela para consulta dos itens e quantidades contidas no volume que está em aberto. Nesta nova tela são apresentados o código de barras do volumes, descrição reduzida do item, descrição reduzida do SKU e quantidade em itens. Essa tela pode ser acessada via a consulta de itens (F6).
Versões/Release:	10.02/11-06

 Unknown macro: 'rate'

TSGCVE_DT_Integração_Regularização_Fiscal


Linha de Produto:	Logix
Segmento:	Distribuição e Logística
Módulo:	WMS
Função:	WMSR96 - Regras Negócio Integração WMS x Backoffice
Situação:	Ao tentar realizar a regularização de uma nota fiscal, o sistema não estava concluindo no Protheus. No Logix o processo gera uma inconsistência e fica pendente no WMS80000.
Solução:	O processo de integração foi alterado para retornar corretamente quando a informação é gravada com sucesso.
Versões/Release:	10.2/11-06

 Unknown macro: 'rate'

TSFRU0_DT_Etiquetas_Indevidas_Inventário_SUP200

Linha de Produto:	Logix
Segmento:	Distribuição & Logística
Módulo:	WMS
Função:	SUP2000 - Inventário
Situação:	Estavam sendo consideradas no inventário, etiquetas sem informações de WMS, e isso ocasionava inconsistência no inventário.
Solução:	O programa foi alterado na seleção de etiquetas para considerar que possuem informações de estoque e WMS.

Versões/Release:	10.2/11-06
-------------------------	------------

 Unknown macro: 'rate'

TSBB40_DT_Consulta_SKUs_Informando_Parte_Código_Item_WMS6190

Consulta SKUs informando parte do código do item - WMS6190

Linha de Produto:	Logix
Segmento:	Distribuição & Logística
Módulo:	WMS
Função:	WMS6190 - Conferência de Recebimento
Situação:	Na versão anterior do popup de itens era possível pesquisar por parte do código/descrição do item.
Solução:	Desenvolvida melhoria para que na opção de tecla de atalho seja possível optar o tipo de pesquisa que será realizada. Se a padrão, (consulta pelo código completo do item, como era antes dessa alteração, ou consulta por parte do código/descrição do item.
Versões/Release:	10.2/11-06

 Unknown macro: 'rate'

Gestão Fiscal Manutenção 10.2/11-06

Obrigações Fiscais 10.2/11-06

TRVELZ_DT_Painel_NFe

Painel NF-e

Linha de Produto:	Logix
Segmento:	Manufatura
Módulo:	Obrigações Fiscais
Função:	OBF40000 - Painel NF-e
Situação:	O programa apresenta inconsistência ao tentar pré-visualizar a DANFE de uma nota que não possui informações complementares.
Solução:	Foi alterado o programa para possibilitar a pré-visualização da DANFE de qualquer nota, mesmo que esta não possua informações complementares.
Chamado:	TRVELZ
Release:	10.2/11-06

TRWEMX_DT_Inconsistência_Processamento_SPED_Fiscal_OBF0110

Inconsistência no Processamento do SPED Fiscal - OBF0110

Linha de Produto:	Logix
Segmento:	Manufatura
Módulo:	Obrigações Fiscais
Função:	OBF0110 - Geração da EFD - Escrituração Fiscal Digital
Situação:	Ocorria inconsistência na geração do arquivo do SPED, quando é utilizada a rotina de grade.
Solução:	O programa foi alterado para que não ocorra a inconsistência no processamento do arquivo para os clientes que utilizam a rotina de grade.
Versões/Release:	10.2/11-06

TRWGMG_DT_Exportador_TAF

Exportador TAF

Linha de Produto:	LOGIX
Segmento:	MANUFATURA
Módulo:	Obrigações Fiscais
Função:	Exportador TAF - OBF15000
Situação:	O programa apresenta inconsistência no processamento do Exportador TAF.
Solução:	O programa foi alterado para realizar correções nas tabelas do TAF para que não ocorra mais inconsistência durante o processamento do Exportador TAF.
Conversores e Parâmetros:	Conversor: obf00417.cnv Objetivo: Alterar a tabela OBF_TAFST1, mudar o nome da coluna D_E_L_E_T para D_E_L_E_T
Versões/Release:	10.2/11-06

TRWJIH_DT_Inconsistencia_de_validacao_registro_0450_sped_fiscal_obf0110

Geração da EFD - Escrituração Fiscal Digital

Linha de Produto:	Logix
Segmento:	Manufatura
Módulo:	Obrigações Fiscais
Função:	OBF0110 - Geração da EFD - Escrituração Fiscal Digital

Situação:	O programa está apresentando inconsistências de validação “Duplicidade de ocorrência da chave COD_INF.” (Registro 0450) e “Campo obrigatório.” (Registro C110) na validação do Sped Fiscal. Esta situação ocorre quando o usuário possui o mesmo complemento para várias notas fiscais.
Solução:	O sistema foi alterado para que não ocorra a inconsistência de validação “Duplicidade de ocorrência da chave COD_INF.” (Registro 0450) e “Campo obrigatório.” (Registro C110) na validação do Sped Fiscal.
Chamado:	TRWJIH
Versões/Release:	10.2/11-06

TRXKNB_DT_Geração_Registro_C113_Notas_Fiscais_Retorno_Industrializado_OBF0110

Geração do Registro C113 para Notas Fiscais de Retorno Industrializado - OBF0110

Linha de Produto:	Logix
Segmento:	Manufatura
Módulo:	Obrigações Fiscais
Função:	OBF0110 - Escrituração Fiscal Digital - EFD
Situação:	O programa não gerava o registro C113 para NFR (Nota Fiscal de Retorno), quando ele tem uma nota de entrada com retorno de industrialização.
Solução:	O OBF0110 foi alterado para gerar o C113 para NFR (Nota Fiscal de Retorno) quando houver uma nota de entrada com retorno de industrialização.
Versões/Release:	10.02/11-06
Chamado:	TRXKNB

TRXNG4_DT_Registro_0200_Duplicado_Item_com_Grade_OBF0110

Registro 0200 Duplicado de Itens com Grade

Linha de Produto:	Logix
Segmento:	Manufatura
Módulo:	Obrigações Fiscais
Função:	OBF0110 - Geração da EFD - Escrituração Fiscal Digital
Situação:	Quando utilizado o conceito de grade e existiam devoluções no período, em algumas situações, o registro 0200 estava sendo gerado duplicado e em outras situações, o registro C170 era gerado mas sem o registro 0200.
Solução:	O OBF0110 foi alterado para gerar corretamente o registro 0200 do Sped Contribuições quando utilizado o conceito de grade de item e possui devoluções no período..
Versões/Release:	10.02/11-06
Chamado:	TRXNG4

TRXS69_DT_Painel_NFe

Painel NF-e

Linha de Produto:	Logix
Segmento:	Manufatura
Módulo:	Obrigações Fiscais
Função:	OBF40000 - Painel NF-e
Situação:	Ao realizar o faturamento de notas fiscais com controle de item por grade, determinados textos informados no pedido estão saindo desordenados no DANFE e XML.
Solução:	Foi corrigida a geração das informações adicionais do item para que ordene corretamente suas informações no DANFE E XML.
Chamado:	TRXS69
Versões/Release:	10.2/11-06

TRXXOZ_DT_Painel_NFe

Painel NF-e

Linha de Produto:	Logix
Segmento:	Manufatura
Módulo:	Obrigações Fiscais
Função:	OBF40000 - Painel NF-e
Situação:	O sistema apresenta rejeição na SEFAZ ao enviar notas fiscais que possuam CST 51 (ICMS diferido parcialmente), devido ao valor da base de cálculo e do percentual de deferimento estarem sendo enviados com valores não condizentes com a configuração fiscal parametrizada.
Solução:	Foi corrigido o programa para que gere as informações referentes à base de cálculo e percentual de diferimento, conforme a parametrização da configuração fiscal.
Chamados relacionados:	TRXXOZ
Versões/Release:	10.2/11-06

TRYMB8_DT_Geracao_EFD

Geração da EFD - Escrituração Fiscal Digital

Linha de Produto:	Logix
Segmento:	Manufatura
Módulo:	Obrigações Fiscais
Função:	OBF0110 - Geração da EFD - Escrituração Fiscal Digital
Situação:	Ao enviar o SPED, é apresentada mensagem de inconsistência devido à existência de espaço em branco no início de determinados textos.
Solução:	Foi alterada a geração dos textos da nota fiscal para que não sejam gerados com espaços em branco no início.
Chamado:	TRYMB8
Versões/Release:	10.2/11-06

TRYRLE_DT_Registros_C481_e_C485_Gerados_Notas_Canceladas_OBF0110

Linha de Produto:	Logix
Segmento:	Manufatura
Módulo:	Obrigações Fiscais
Função:	OBF0110 - Escrituração Fiscal Digital - EFD
Situação:	Estava ocorrendo uma inconsistência de validação no SPED Contribuições nos registros C481 e C485, os registros estavam sendo gerados no arquivo para notas canceladas.
Solução:	Foram realizadas as alterações no programa OBF0110 para não gerar os registros C481 e C485 para notas que estão canceladas, neste caso somente serão gerados os registros C400 e C405.
Versões/Release:	10.2/11-06
Chamado:	TRYRLE

TRYX52_DT_Lançamentos_Manuais_Apuração_OBF12040

Lançamentos Manuais na Apuração - OBF12040

Linha de Produto:	Logix
Segmento:	Manufatura
Módulo:	Obrigações Fiscais
Função:	OBF12040 - Relatório de Apuração de ICMS/IPI/ST
Situação:	O programa não estava considerando na listagem o ajuste manual no SUP7400 (Valores Complementares do Registro de Apuração de ICMS/IPI/ST), selecionando somente o IPI.
Solução:	Foi alterado o programa OBF12040 para gerar os registros de apuração lançados manualmente no programa SUP7400 (Valores Complementares do Registro de Apuração de ICMS/IPI/ST), quando não houver movimentação de notas fiscais no período.
Versões/Release:	10.2/11-06
Chamado:	TRYX52

TRZBGC_DT_Inconsistencia_no_Registro_c195_cod_obs_duplicado

Processamento e Geração do Arquivo SPED Fiscal/Contribuições.

Linha de Produto:	Logix
Segmento:	Manufatura
Módulo:	Obrigações Fiscais
Função:	OBF0110 - Processamento e Geração do Arquivo SPED Fiscal/Contribuições.
Situação:	O programa apresenta inconsistência de validação no SPED Fiscal. Está ocorrendo duplicidade no registro C195, no campo COD_OBS
Solução:	Foi alterado o programa OBF0110 para que não ocorra inconsistência de duplicidade no registro C195, quando o cliente possui uma nota com diversos itens com observações manuais e automáticas diferentes, cujas observações automáticas possuam o mesmo código de observação, porém com descrições diferentes.
Versões/Release:	10.2/11-06

TRZKV4_DT_Geração_Registro_D197__EFD_OBF0110

Geração do Registro no EFDD197 - OBF0110

Linha de Produto:	Logix
Segmento:	Manufatura
Módulo:	Obrigações Fiscais
Função:	OBF0110 - Geração da EFD - Escrituração Fiscal Digital
Situação:	Ao processar o SPED Fiscal, não estava gerando o registro D197.
Solução:	O programa foi alterado para gerar o D197 corretamente no EFD (Escrituração Fiscal Digital).
Versões/Release:	10.2/11-06
Chamado	TRZKV4

TRZYIK_DT_Prepara Informacoes_para_Apuracao_ICMS_IPI_ST

Prepara Informações para Apuração de ICMS/IPI/ST

Linha de Produto:	Logix
Segmento:	Manufatura
Módulo:	Obrigações Fiscais
Função:	OBF12030 - Prepara Informações para Apuração de ICMS/IPI/ST

Situação:	Ao processar o OBF12030 para gerar o valor do Diferencial de Alíquota do período, o cliente não gera como 'outros débitos' o diferencial de alíquota, sendo assim, o mesmo marcou o parâmetro 'Escrutar diferencial de alíquota no resumo da apuração do ICMS?' (LOG00087 opção GESTAO FISCAL/ OBRIGACOES FISCAIS/ APURACAO DOS IMPOSTOS) como 'N', para não gerar o valor no quadro de débito. Porém, o cliente deseja gerar o valor do diferencial de alíquota nas OBSERVAÇÕES de acordo com o valor que foi gerado no livro de entradas, em 'VALOR TOTAL DO DIFERENCIAL NO PERÍODO' da Apuração do ICMS, no entanto, no OBF12040 (Emissão do Registro da Apuração dos Impostos de ICMS/IPI/ST) esse valor só é escriturado quando o parâmetro 'Escrutar diferencial de alíquota no resumo da apuração do ICMS?' estiver marcado com 'S', gerando valor no campo DÉBITO DO IMPOSTO, em 'OUTROS DÉBITOS' do Resumo.
Solução:	Foi corrigido o programa OBF12040 (Emissão do Registro da Apuração dos Impostos de ICMS/IPI/ST) para gerar o valor do diferencial de alíquota, sem que o cliente tenha que lista-lo em OUTROS DÉBITOS no resumo, e o valor a ser gerado em VALOR TOTAL DO DIFERENCIAL NO PERÍODO deve ser igual ao totalizado no livro de entradas.
Chamado:	TRZYIK
Release:	10.2/11-06

TS0403_DT_Geração_Valor_ICMS_ST_Quadro_Apuração_OBF8870

Geração do Valor ICMS ST no Quadro de Apuração - OBF8870

Linha de Produto:	Logix
Segmento:	Manufatura
Módulo:	Obrigações Fiscais
Função:	OBF8870 - Relatório de Registro de Apuração de ICMS/ST
Situação:	O valor de ICMS ST era gerado na listagem por CFOP, mas não era gerado no resumo da Apuração ST.
Solução:	Foi alterado o programa OBF8870 para gerar no quadro de ICMS ST os valores gerados na listagem por CFOP.
Versões/Release:	10.2/11-06
Chamado:	TS0403

TS3969_DT_Painel_NFe

Envio de Notas Fiscais de Entrada/ Painel NF-e

Linha de Produto:	Logix
Segmento:	Manufatura
Módulo:	Obrigações Fiscais
Função:	SUP1722 - Envio de Notas Fiscais de Entrada OBF40000 - Painel NF-e
Situação:	O sistema apresenta falha de schema no envio de notas fiscais de entrada de cana, não gerando a tag <qTotAnt> caso a mesma possua um valor maior do que o esperado pelo programa.
Solução:	Foi corrigido o sistema para que envie corretamente as notas de entrada de cana, alimentando a tag <qTotAn>.
Chamado:	TS3969
Versões/Release:	10.2/11-06

TS6921_DT_Registro_0200_Item_Servico_SPED_Fiscal_OBF0110

Registro 0200 do Item de Serviço no SPED_Fiscal - OBF0110

Linha de Produto:	Logix
Segmento:	Manufatura
Módulo:	Obrigações Fiscais
Função:	OBF0110 - Geração da EFD - Escrituração Fiscal Digital
Situação:	Ao processar o SPED Fiscal, o campo "COD_LST" do registro 0200 estava sendo emitido sem ponto para itens de serviço.
Solução:	O OBF0110 foi alterado para que o campo "COD_LST" do registro 0200 seja gerado com ponto, conforme consta no Guia Prático EFD-ICMS/IPI.
Versões/Release:	10.2/11-06
Chamado:	TS6921

TS9733_DT_Livro_Apuracao

Livro de Apuração

Linha de Produto:	Logix
Segmento:	Manufatura
Módulo:	Obrigações Fiscais
Função:	OBF12040 - Livro de Apuração
Situação:	Ao processar o OBF12040 como oficial o programa não está atualizando corretamente a próxima página do OBF0040 quando o termo de encerramento é por período.
Solução:	O sistema foi alterado para atualizar corretamente a próxima página do OBF0040 quando o termo de encerramento for por período.
Versões/Release:	10.2/11-06
Chamado:	TS9733

TS9733_DT_OBF12040_não_Atualiza_Página

OBF12040 não Atualiza Página

Linha de Produto:	Logix
Segmento:	Manufatura
Módulo:	Obrigações Fiscais

Função:	OBF12040 - Livro de Apuração
Situação:	Ao processar o OBF12040 como oficial o programa não estava atualizando corretamente a próxima página do OBF0040 quando o termo de encerramento é por período.
Solução:	O sistema foi alterado para atualizar corretamente a próxima página do OBF0040 quando o termo de encerramento for por período.
Versões/Release:	10.02
Chamado:	TS9733

TSAFC4_DT_Geracao_Arquivo_SEFII

Geração do Arquivo de SEF II

Linha de Produto:	Logix
Segmento:	Manufatura
Módulo:	Obrigações Fiscais
Função:	OBF11000 - Geração do Arquivo de SEF II
Situação:	Ao processar o OBF11000 do período, o mesmo não está considerando os valores para o campo 22-VL_ST_S, do registro E020. As saídas devem considerar o valor do ICMS da substituição tributária devido pelo alienante.
Solução:	Alterado o programa OBF11000 para gerar corretamente o valor no campo 22-VL_ST_S, do registro E020.
Versões/Release:	10.02/11-06
Chamado:	TSAFC4

TSAPAV_DT_Prepara_Informacoes_para_Livros_Fiscais

Tipo de Despesa do Conhecimento de Frete não Considerado no OBF12000

Linha de Produto:	Logix
Segmento:	Manufatura
Módulo:	Obrigações Fiscais
Função:	OBF12000 - Prepara Informações para Livros Fiscais
Situação:	O OBF12000 não estava considerando para o módulo OBF as informações do tipo de despesa informado no conhecimento de frete.
Solução:	Foi alterado o programa para processar corretamente e considerar as informações dos tipos de despesas informados no conhecimento de frete.
Versões/Release:	10.2/11-06
Chamado:	TSAPAV

TSAQVD_DT_Geracao_Arquivo_XML_Inovar_Auto_Fornecedor

Geração do Arquivo XML Inovar_Auto - Fornecedor

Linha de Produto:	Logix
Segmento:	Manufatura
Módulo:	Obrigações Fiscais
Função:	OBF19000 - Geração do Arquivo XML Inovar_Auto - Fornecedor
Situação:	O programa está apresentando no relatório do OBF19000 notas fiscais de entrada de devolução canceladas.
Solução:	Foi alterado o programa OBF19000 para que, se a nota que se está sendo processada estiver cancelada, a mesma não será considerada no relatório detalhado do programa.
Chamado:	TSAQVD
Versões/Release:	10.2/11-06

TSAWUV_DT_Tela_não_Fecha_ao_Acionar_Botão_Sair_OBF17000

Linha de Produto:	Logix
Segmento:	Manufatura
Módulo:	Obrigações Fiscais
Função:	OBF17000 - Apuração das Contribuições Sociais
Situação:	O botão "Sair" não fechava o programa quando acessada opção de cadastro de "Ajuste de Crédito/Contribuição" e utilizado o zoom do campo "Código da Contribuição SPED".
Solução:	Efetuada a alteração para fechar corretamente a tela ao acionar o botão "Sair".
Versões/Release:	10.02/11-06
Chamado:	TSAWUV

 Unknown macro: 'rate'

TSB069_DT_Registro_1400_sem_0200_OBF0110

Registro 1400 sem o 0200 - OBF0110

Linha de Produto:	Logix
Segmento:	Manufatura
Módulo:	Obrigações Fiscais
Função:	OBF0110 - Geração da EFD - Escrituração Fiscal Digital
Situação:	Ao processar o OBF0110 estava gerando o registro 1400 com dados de conhecimento de transporte, porém o registro 0200 não foi gerado.

Solução:	O OBF0110 foi alterado para gerar os registros 1400 e 0200 quando se tratar de um conhecimento de transporte.
Versões/Release:	10.02
Chamado:	TSB069

TSB812_DT_Registro_F100_Gerando_Incorretamente_OBF0110_OBF17000

Registro F100 Gerado Incorretamente - OBF0110/OBF17000

Linha de Produto:	Logix
Segmento:	Manufatura
Módulo:	Obrigações Fiscais
Função:	OBF17016 - Registros Complementares OBF0100 - Registro EFD - Escrituração Fiscal Digital OBF0110 - Escrituração Fiscal Digital - EFD
Situação:	O registro F100 estava sendo gerado incorretamente, com campo "NAT_BC_CRED" informado para os lançamentos de contribuição.
Solução:	Foi alterado o programa OBF0100 para inclusão do novo campo "TIPO_ORIGEM", que será utilizado para identificar se o registro F100 é de crédito ou de contribuição. Incluída também uma validação para identificar se o registro que se está escriturando é crédito ou contribuição, de acordo com a informação do campo informado no OBF17000/Registros Complementares.
Release:	10.02/11-06
Chamado:	TSB812

TSBLW6_DT_Emissão_Valores_na_Soma_em_mais_de_um_Ajuste_para_Debito_ou_Credito_OBF120

40

Linha de Produto:	Logix
Segmento:	Manufatura
Módulo:	Obrigações Fiscais
Função:	OBF12040 - Livro de Registro de Apuração de ICMS/IPI/ST
Situação:	O OBF12040 não estava listando os valores na coluna auxiliar quando existia mais de um ajuste para o tipo de débito/crédito.
Solução:	O programa foi alterado para gerar corretamente os registros de apuração quando houver mais de um registro para o mesmo tipo de débito/crédito, ou seja, se por exemplo, tiver três registros de apuração para o mesmo tipo de débito ou crédito, os dois primeiros registros serão mostrados na coluna "Auxiliar" e somente o terceiro item será apresentado nas colunas "Auxiliar" e "Soma", no "Auxiliar" o valor do registro e na "Soma" o valor do registro atual mais o soma dos registros anteriores (1 e 2).
Versões/Release:	10.2/11-06
Chamado:	TSBLW6

TSBQB6_DT_Relatorio_Auxiliares

Relatórios Auxiliares

Linha de Produto:	Logix
Segmento:	Manufatura
Módulo:	CIAP
Função:	CIA30005 - Relatórios Auxiliares
Situação:	Ao processar a geração do relatório de Controle de Crédito, é apresentada uma mensagem de inconsistência informando: "Função não encontrada", fazendo com que feche a tela do programa.
Solução:	Foi alterado o programa CIA30005 para não gerar a exceção referente à "Função não encontrada" e gerar corretamente o relatório sem que a tela se feche.
Release:	10.2/11-06
Chamado:	TSBQB6

TSBTL4_DT_Inconsistência_Validação_SEFII_Notas_Quantidade_igual_0_OBF11000

Inconsistência na Validação do SEFII nas Notas com Quantidade igual 0 - OBF11000

Linha de Produto:	Logix
Segmento:	Manufatura
Módulo:	Obrigações Fiscais
Função:	OBF11000 - Geração Arquivos SEF II
Situação:	Ao validar o arquivo SEF II e-DOC, estava ocorrendo o seguinte inconsistência de validação: C300 – CAMPO 06 – QTDE - Quantidade do item. Isto ocorria pois a nota fiscal de entrada era uma nota que possui quantidade igual a zero, pois possuía uma ordem de compra controlada por valor.
Solução:	O OBF11000 foi alterado para gerar o arquivo SEF II de forma correta, quando a nota fiscal de entrada possui uma ordem de compra controlada por valor. Para não gerar mais esta inconsistência o parâmetro "Utilizar qtde fiscal mínima(SPED e NF-e) para item qtde zero?" deve ser assinalado no SUP3760.
Versões/Release:	10.02/11-06
Chamado:	TSBTL4

TSBWJG_DT_Escrituracao_Fiscal_Digital

Escrituração Fiscal Digital

Linha de Produto:	Logix
--------------------------	-------

Segmento:	Manufatura
Módulo:	Obrigações Fiscais
Função:	OBF0110 - Escrituração Fiscal Digital
Situação:	O programa apresenta inconsistência na validação do SPED Fiscal, referente ao registro C190, nos campos 06-VL_BC_ICMS e 07-VL_ICMS. Os campos estão sendo gerados com valores zerados, mesmo que no registro C100 da nota haja valor de ICMS.
Solução:	Foi alterado o programa OBF0110 para gerar os valores ICMS nos campos 06-VL_BC_ICMS e 07-VL_ICMS, do registro C190, conforme o Guia Prático do Contribuinte.
Chamado:	TSBWJG
Versões/Release:	10.2/11-06

TSCAKR_DT_Gera_o_Valor_Contabil_Incorretamente

Emite o Registro de Entradas (Totais Por Decêndio)

Linha de Produto:	Logix
Segmento:	Manufatura
Módulo:	Obrigações Fiscais
Função:	OBF2120/ OBF2121/ OBF2123 - Emite o Registro de Entradas (Totais Por Decêndio)
Situação:	Os livros fiscais estão gerando o valor contábil incorreto quando existe uma nota fiscal em histórico e uma nota fiscal normal, ou seja, apresenta a mesma numeração em períodos diferentes.
Solução:	Foram alterados os programas OBF2120 / OBF2121 / OBF2123 para que apresentem corretamente o valor contábil da nota fiscal, verificando a data de entrada de cada documento e considerando somente as informações da respectiva nota.
Versões/Release:	10.02/11-06
Chamado:	TSCAKR

TSCBAJ_DT_Inconsistência_Geração_Bloco_1_OBF0110

Inconsistência na Geração do Bloco 1 - OBF0110

Linha de Produto:	Logix
Segmento:	Manufatura
Módulo:	Obrigações Fiscais
Função:	OBF0110 - Geração da EFD - Escrituração Fiscal Digital
Situação:	Ao processar o bloco 1, estava ocorrendo as inconsistências "Problema FOREACH CQ_NF_DEVOL – [-400,0]" e "Problema FOREACH CQ_NF_SAIDA – [-400,0]", e também uma lentidão na geração do registro 1900.

Solução:	O OBF0110 foi alterado para efetuar corretamente a geração do bloco 1, e para gerar o registro 1900 somente se a empresa utilizar o regime cumulativo de caixa ou de competência. Estas informações estão parametrizadas no OBF17000 > "Cadastrros" > "Informações complementares empresa" > campos "Incidência Tributária" e "Regime Cumulativo".
Versões/Release:	10.2/11-06
Chamado	TSCBAJ

TSCKF6_DT_Inconsistência_Data_Início_TAF_não_Informada_OBF12030

Inconsistência Quando a Data de Início TAF não Informada - OBF12030

Linha de Produto:	Logix
Segmento:	Manufatura
Módulo:	Obrigações Fiscais
Função:	OBF12030 - Processa Apuração
Situação:	Ao processar o OBF12030 do período, ocorria a seguinte inconsistência em tela: "PROBLEMA PREPARE VAR_VALOR_CPRB - [-201,0]". Isto acontecia somente quando o parâmetro "data_inicio_taf" no LOG00086 estava informado.
Solução:	O programa foi alterado para efetuar corretamente o processamento do período.
Versões/Release:	10.2/11-06
Chamado	TSCKF6

TSCQPF_DT_Inconsistência_Validação_SPED_Fiscal_Registro_G110_G125_OBF0110

Inconsistência de Validação no SPED Fiscal no Registro G110/G125 - OBF0110

Linha de Produto:	Logix
Segmento:	Manufatura
Módulo:	Obrigações Fiscais
Função:	OBF0110 - Escrituração Fiscais Digital
Situação:	Ocorria uma inconsistência na validação no registro G110 (campo 4 - SALDO_IN_ICMS) do arquivo do Sped Fiscal, com a mensagem "O valor do Saldo inicial de ICMS do CIAP deve ser igual a soma dos valores do ICMS da Operação Própria, da Operação por Substituição Tributária, sobre Frete e Diferencial de Alíquota do Registro G125 com tipo de movimentação (TIPO_MOV) igual a "SI".
Solução:	Foi alterado o programa OBF0110 para gerar o valor corretamente no campo 4-SALDO_IN_ICMS do registro G110, pois foi verificado que quando se há novos lançamentos retroativos no período, o primeiro registro G125 gerado é do tipo de movimentação "IM" e não deve ser considerada no registro G110.
Versões/Release:	10.02/11-06
Chamado:	TSCQPF

TSCSGD_DT_Registro_0205_Gerado_Indevidamente__SEF_II_OBF11000

Registro 0205 Gerado Indevidamente noSEF II OBF11000

Linha de Produto:	Logix
Segmento:	Manufatura
Módulo:	Obrigações Fiscais
Função:	OBF11000 - Geração Arquivo do SEF II
Situação:	Ocorria a inconsistência de validação "D- A data informada deve ser maior que a data inicial" no registro 0205 do arquivo do SEF eDoc.
Solução:	Foi alterado o programa OBF11000 para não gerar o registro 0205 indevidamente, pois o programa estava gerando o registro 0205 para alterações realizadas no mesmo dia do cadastro do item e com isso não é necessário gerar o registro no arquivo, somente se as datas das alterações forem posteriores a data de cadastro do item e que as alterações sejam no código do item e descrição.
Versões/Release:	10.02
Chamado:	TSCSGD

TSCWQ2_DT_Numeração_Página_Incorreta_OBF12020

Numeração da Página Incorreta - OBF12020

Linha de Produto:	Logix
Segmento:	Manufatura
Módulo:	Obrigações Fiscais
Função:	OBF12020 - Emissão do Livro Registro de Entrada
Situação:	Ao processar OBF12020 o programa estava gerando algumas páginas do livro de forma incorreta, duplicando a numeração.
Solução:	O OBF12020 foi alterado para gerar a numeração das páginas corretamente.
Versões/Release:	10.02/11-06
Chamado:	TSCWQ2

TSDHWF_DT_Registro_Duplicado_no_Livro_de_Apuracao_de_Impostos_OBF12040

Emissão dos Registros de Apuração de Impostos ICMS/IPI/ST

Linha de Produto:	Logix
Segmento:	Manufatura
Módulo:	Obrigações Fiscais
Função:	OBF12040 - Emissão dos Registros de Apuração de Impostos ICMS/IPI/ST
Situação:	Ao listar o OBF12040 está sendo duplicado o ajuste manual efetuado no OBF17000 na parte de "Saldos" do resumo da apuração.

Solução:	O programa OBF12040 foi alterado para que somente considere para o relatório uma única vez o registros lançados no OBF17000.
Versões/Release:	10.02/11-06
Chamado:	TSDHWF

TSDJEG_DT_Registro_C110_Duplicado_OBF0110

Escrituração Fiscal Digital

Linha de Produto:	Logix
Segmento:	Manufatura
Módulo:	Obrigações Fiscais
Função:	OBF0110 - Escrituração Fiscal Digital
Situação:	O registro C110 é duplicado quando se tem mais de um registro de observação com mesmo texto e tipo de texto, no caso tipo de texto 9.
Solução:	Foi alterado o programa OBF0110 para somente considerar uma única vez o registro C110, quando o texto for do tipo 9 e houverem mais de uma sequência de registros com mesmo texto na nota.
Chamado:	TSDJEG
Versões/Release:	10.02/11-06

TSDPZF_DT_Relatório_Dapi_sem_Valor_Redução_BC_Conhec_Transporte_OBF0421

Emissão da DAPI

Linha de Produto:	Logix
Segmento:	Manufatura
Módulo:	Obrigações Fiscais
Função:	OBF0421 - Emissão da DAPI
Situação:	O relatório da DAPI (OBF0421) não estava gerando o valor da redução de base de cálculo para conhecimentos de transporte.
Solução:	O OBF0421 foi alterado para gerar o valor da redução de base de cálculo para conhecimentos de transporte. Esta informação encontra-se na coluna "PARCELA BASE CALC.REDUZ.[7]" do relatório.
Versões/Release:	10.02/11-06
Chamado	TSDPZF

TSDUWH_DT_Sped_Contribuições_Frete_Municipal_sem_Registro_0200_0500_OBF0110

Sped Contribuições de Frete Municipal sem Registro 0200 e 0500 - OBF0110

Linha de Produto:	Logix
Segmento:	Manufatura
Módulo:	Obrigações Fiscais
Função:	OBF0110 - Geração da EFD
Situação:	Ao gerar o SPED Contribuições, quando se trata de um frete municipal (serviço) o OBF0110 não estava gerando os registros 0200 (para o item do frete) e 0500 (para a conta contábil).
Solução:	O OBF0110 foi alterado para que, quando se tratar de um frete municipal (serviço), gerar os registros 0200 (para o item do frete) e 0500 (para a conta contábil).
Versões/Release:	10.02/11-06
Chamado:	TSDUWH

TSDVTK_DT_Despesa_Acessoria_Livro_Reg_Entrada_OBF12020

Despesa Acessória Livro de Registro de Entrada - OBF12020

Linha de Produto:	Logix
Segmento:	Manufatura
Módulo:	Obrigações Fiscais
Função:	OBF12000/OBF12020 - Livro de Registro de Entrada
Situação:	Ao realizar a escrituração da nota fiscal no livro registro de entrada estava gerando a observação da despesa acessória com o valor só de um item, quando uma nota fiscal de entrada possuía uma despesa acessória em mais de um item.
Solução:	O OBF12000 foi alterado para gravar a observação da despesa acessória de forma correta, quando a nota fiscal de entrada possui mais de um item com despesa acessória.
Versões/Release:	10.02/11-06
Chamado:	TSDVTK

TSEO08_DT_Saldo_credor_incorreto_no_período_seguinte_OBF0030_OBF12030

Linha de Produto:	Logix
Segmento:	Manufatura
Módulo:	Obrigações Fiscais
Função:	OBF0030/OBF12030 - Registros de Apuração de ICMS/IPI/ST
Situação:	Estava gerando o saldo credor incorreto para o período seguinte, quando o cliente possuía lançamentos no SUP7400 com código de ajuste do Sped Fiscal com o terceiro e quarto caractere igual a 70, 72 ou 05.
Solução/:	Efetuada as alterações para desconsiderar os registros que tiveram lançamentos de ajuste de apuração no programa SUP7400 (Valores Complementares do Registro de Apuração ICMS/IPI/ST) com os respectivos códigos ditos acima 70, 72 e 05. Assim são considerados os valores corretos de saldo credor para o período seguinte.
Versões/Release:	10.2/11-06

Chamado:	TSE008
-----------------	--------

TSFCYM_DT_Preparação_Livro_Registro_de_Saídas

Preparação Livro Registro de Saídas

Linha de Produto:	Logix
Segmento:	Manufatura
Módulo:	Obrigações Fiscais
Função:	OBF0010 - Preparação Livro Registro de Saídas
Situação:	Estava escriturando o valor do IPI incorretamente, quando a incidência igual a "Outras" no relatório gerado pelo programa OBF0020 (Livro de Registros de Saída).
Solução:	Foi alterado o programa OBF0010 para gerar corretamente a tributação de IPI de notas fiscais com desconto incondicional e IPI com incidência "Outros". Com isso ao gerar o livro por meio do programa OBF0020 o valor era apresentado zerado.
Versões/Release:	10.02/11-06
Chamado:	TSFCYM

TSGEPH_DT_OBF12000_OBF0110_Divergencia_FECOMP

Prepara Base para Emissão dos Livros Fiscais / Geração da EFD - Escrituração Fiscal Digital

Linha de Produto:	Logix
Segmento:	Manufatura
Módulo:	Obrigações Fiscais
Função:	OBF12000 - Prepara Base para Emissão dos Livros Fiscais OBF0110 - Geração da EFD - Escrituração Fiscal Digital
Situação:	Os programas OBF12000 e OBF0110 são cancelados com a inconsistência 284 para as notas fiscais com tributo FECOMP (Fundo Estadual de Combate e Erradicação da Pobreza).
Solução:	Foram alterados os programas OBF12000 e OBF0110 para processarem corretamente quando as notas fiscais possuírem o tributo FECOMP (Fundo Estadual de Combate e Erradicação da Pobreza).
Chamado:	TSGEPH.
Versões/Release:	10.02/11-06

Unknown macro: 'rate'

CIAP 10.2/11-06

TRYNRI_DT_Tela_Parametros_CIAP_Fecha_Automaticamente_ao_Confirmar_Alteracao_CIA30000

Controle Crédito ICMS sobre Aquisições Ativo Permanente

Linha de Produto:	Logix
Segmento:	Manufatura
Módulo:	Controle Crédito ICMS sobre Aquisições Ativo Permanente (CIAP)
Função:	CIA30000 - Parâmetros do CIAP
Situação:	Ao abrir o programa CIA30000, clicar no botão "Modificar, e em seguida confirmar ou cancelar a alteração, a tela do programa se fecha.
Solução:	Foi alterado o programa para que quando o cliente efetuar uma alteração no programa, a tela não se feche automaticamente ao confirmar ou alterar um registro.
Release:	10.2/11-06
Chamado	TRYNRI

TSBQLI_DT_Integracao_Suprimentos_x_CIAP

Integração Suprimentos x CIAP

Linha de Produto:	Logix
Segmento:	Manufatura
Módulo:	CIAP (Controle Crédito ICMS sobre Aquisições Ativo Permanente)
Função:	CIA30001 - Integração Suprimentos x CIAP
Situação:	O Valor de ICMS aparece duplicado para notas que contém quantidade maior que 1, para um mesmo item, e quando as notas não são sumariadas na integração no CIA30001.
Solução:	Foi alterado o programa CIA30001 para verificar se a nota possui uma quantidade de itens maior do que 1, e verificar se a quantidade que foi integrada no CIA30001 é menor que a quantidade que está na nota, ou seja, isso indicará se a nota foi ou não sumariada. Com isso, o valor total de ICMS da nota será dividido entre cada item, gerando o valor correto.
Chamado:	TSBQLI
Versões/Release:	10.02/11-06

TSCPGL_DT_Data_Nota_Transferencia_Incorreta_Relatorio_CIA30005

Data da Nota de Transferência Apresentada Incorreta no Relatório - CIA30005

Linha de Produto:	Logix
--------------------------	-------

Segmento:	Manufatura
Módulo:	CIAP
Função:	CIA30005 - Relatórios Auxiliares
Situação:	Ao realizar a transferência de um bem de uma empresa para outra, na empresa que foi realizada a transferência, ao emitir o relatório de transferência por meio do programa CIA30005 a data da nota estava sendo exibida como "31/12/1899".
Solução:	Foi alterado o programa CIA30005 para considerar a data de emissão da nota e apresentar corretamente no Relatório de Transferência.
Release:	10.02/11-06
Chamado:	TSCPGL

Materiais Manutenção 10.02/11-06

Compras e Suprimentos 10.02/11-06

Compras 10.02/11-06

TRPFOI_DT_Mapas_Comparativo_Exibe_Mensagem_Indevida_na_Inclusao

Mapa Comparativo/ Coleta de Preços

Linha de Produto:	Logix
Segmento:	Manufatura
Módulo:	Compras
Função:	Sup21010 - Mapa Comparativo/ Coleta de Preços
Situação:	O programa Mapa Coleta/ Comparativo Preços (SUP21010), exibe indevidamente as mensagens: "Empresa e fornecedor devem estar preenchidos para edição das ordens de compra.", e "Ordem de compra não cadastrada".
Solução:	Foram realizadas alterações no programa Mapa Coleta/ Comparativo Preços (SUP21010), para que não mostre indevidamente a mensagem: "Empresa e fornecedor devem estar preenchidos para edição das ordens de compra.", e para verificar se o usuário trabalha com empresa centralizadora ou não, para desta forma, efetuar a consulta da ordem de compra corretamente.
Chamados relacionados:	TRPFOI
Versões/Release:	10.02/11-06

TRTCWQ_DT_Manutencao_Pedidos_Compras

Manutenção de Pedidos de Compra

Linha de Produto:	Logix
Segmento:	Manufatura
Módulo:	Compras
Função:	Sup22001 - Manutenção de Pedidos de Compra

Situação:	O programa de Manutenção de Pedidos de Compra (Sup22001), ao realizar uma modificação e incluir um desconto para o preço base, altera também o preço unitário da versão anterior da OC.
Solução:	Foram realizadas alterações no programa Manutenção de Pedidos de Compra (Sup22001), para que ao incluir um desconto no preço base da OC, o valor seja alterado apenas para a versão atual e não para a versão anterior.
Chamado:	TRTCWQ
Versões/Release:	10.02/11-06

TRW007_DT_Criacao_de_OC_Unificado_e_Programacoes_Entrega

Criação de Ordem de Compra Unificado / Programações de Entrega

Linha de Produto:	Logix
Segmento:	Manufatura
Módulo:	Compras
Função:	SUP21003 - Criação de Ordem de Compra Unificado SUP20213 - Programações de Entrega
Situação:	O programa Criação de Ordem de Compra Unificado (sup21003), não permite modificar uma ordem de compra de estoque que tenha quantidade 0 (zero). Ao alterar a quantidade de uma Programação de Entrega para 0 e liquidá-la, se não restar outras programações, o programa não permite incluir uma nova programação de entrega, impossibilitando o usuário de alterar a quantidade da ordem de 0 para maior que 0.
Solução:	Foram realizadas alterações no programa Criação de Ordem de Compra Unificado (sup21003) para que, ao utilizar a opção "Modificar" para uma OC de estoque, seja permitido alterar a OC mesmo que a quantidade seja 0. Foi alterado o programa Programações de Entrega (SUP20213) para que, ao liquidar uma ordem de compra e não restar nenhuma outra programação, seja possível incluir uma nova programação de entrega.
Chamado:	TRW007
Versões/Release:	10.02/11-06

TRWPO7_DT_Manutencao_Programacao_Entrega

Manutenção na Programação de Entrega

Linha de Produto:	Logix
Segmento:	Gestão de Materiais
Módulo:	Compras
Função:	SUP20213 - Manutenção na Programação de Entrega
Situação:	O programa não permite confirmar uma modificação caso a Data de Entrega Prevista seja menor que a data atual, mesmo que a quantidade solicitada seja igual a 0 (zero).
Solução:	O programa foi alterado para permitir confirmar quando a quantidade solicitada for igual a 0 (zero) e a Data Entrega Prevista for menor que a data atual.
Chamado:	TRWPO7

Versões/Release:	10.2/11-06
-------------------------	------------

TRWQLU_DT_Manutencao_Pedido_Compra

Manutenção de Pedido de Compra

Linha de Produto:	Logix
Segmento:	Manufatura
Módulo:	Materiais
Função:	SUP1582 - Manutenção de Pedido de Compra
Situação:	Na opção "3_zoom.ordens", está apresentando duas linhas para a mesma ordem de compra que foi cancelada.
Solução:	O programa foi alterado para filtrar a ordem de compra pela situação atual da mesma, e mostrar apenas um registro.
Chamado:	TRWQLU
Versões/Release:	10.02/11-06

TRXBAT_DT_Painel_Ordens_de_Compra_ja_esta_Aberto_nesta_Execucao

Consulta Pendências de Compras

Linha de Produto:	Logix
Segmento:	Gestão de Materiais
Módulo:	Compras
Função:	Consulta Pendências de Compras - SUP340051
Situação:	Ao clicar em Consulta ao lado do campo "Pedidos Pendentes", selecionar uma ordem, e com o botão direito selecionar a Ordem de Compra, é apresentada a mensagem "SUP22002 - Painel de Ordens de Compra - Já está aberto nesta execução."
Solução:	Foi efetuada alteração no programa para que seja possível consultar a ordem de compra.
Chamados relacionados:	TRXBAT
Versão:	06-2015

TRXHS1_DT_SUP21008_Emissao_Coleta_Precos_Imprime_Apenas_um_Item_por_Pagina

Emissão Coleta de Preços

Linha de Produto:	Logix
--------------------------	-------

Segmento:	Manufatura
Módulo:	Compras
Função:	SUP21008 - Emissão Coleta de Preços
Situação:	O programa Emissão Coleta de Preços (SUP21008) está imprimindo apenas um item por página.
Solução:	Foi alterado o programa Emissão Coleta de Preços (SUP21008), para que sejam impressos quantos itens forem possíveis por página.
Chamado:	TRXHS1
Versões/Release:	10.02/11-06

TRXKQ0_DT_Aprovacao_de_OC_Pendentes_Possui_Layout_de_Tela_Pequeno_para_Apresentacao_das_OCs

Aprovação de Ordens de Compra Pendentes

Linha de Produto:	Logix
Segmento:	Manufatura
Módulo:	Compras
Função:	SUP22027 - Aprovação de Ordens de Compra Pendentes
Situação:	O programa Aprovação de Ordens de Compra Pendentes (SUP22027) possui pouco espaço para apresentação das ordens de compra pendentes de aprovação.
Solução:	Foram efetuadas alterações no programa Aprovação de Ordens de Compra Pendentes (SUP22027), para aumentar o GRID de ordens de compra, para apresentar um número maior de OCS.
Chamado:	TRXKQ0
Versões/Release:	10.02-11-06

TRXMMK_DT_Manutencao_Pedidos_Compra

XML Manutenção Pedidos de Compra

Linha de Produto:	Logix
Segmento:	Gestão de Materiais
Módulo:	Compras
Função:	SUP22001 - XML Manutenção Pedidos de Compra
Situação:	Quando é aberta a GRID em modo ficha, o campo texto fica pequeno, impedindo a visualização do que há dentro do campo.
Solução:	O programa foi alterado para quando for aberta a GRID em modo ficha, apresente o campo "Texto" em seu tamanho normal.
Chamados:	TRXMMK
Release:	10.02/11-06

TRYDD6_DT_OP_Planejada_OC_DD

Ordem de Compra de Débito Direto

Linha de Produto:	Logix
Segmento:	Manufatura
Módulo:	Gestão de Materiais
Função:	SUP0300/ SUP21003 - Ordem de Compra de Débito Direto
Situação:	É possível informar a Ordem de Produção com situação planejada no documento das Ordem de Compra de Débito Direto.
Solução:	O programa foi alterado para apresentar a mensagem de inconsistência ao informar a Ordem de Produção com situação planejada na Ordem de Compra de Débito Direto
Chamado:	TRYDD6
Release:	10.02/11-06

TRYOW5_DT_Painel_Ordens_Compra

Painel de Ordens de Compra

Linha de Produto:	Logix
Segmento:	Manufatura
Módulo:	Compras
Função:	SUP22002 - Painel de Ordens de Compra
Situação:	O programa Painel de Ordens de Compra (Sup22002), permite cancelar ou replanejar uma OC, sendo que a mesma está relacionada a um pedido de compra. O programa não realiza qualquer operação ao clicar na opção "Marcar melhor preço (Ctrl+Q)". Ao fechar a tela "Cotações da última compra", os campos "Fornecedor" e "Razão Social" são apagados.
Solução:	Foram realizadas alterações no programa Painel de Ordens de Compra (Sup22002), para que não seja permitido Cancelar ou Replanejar uma OC que esteja relacionada a um pedido de compra. Foi alterado também para que ao clicar na opção "Marcar melhor preço (Ctrl+Q)" para um determinado fornecedor/cotação, o programa marque a linha na cor amarela, referenciando que esse é o melhor preço escolhido pelo usuário. Foi alterado também para que ao sair da tela "Cotações da última compra" o programa não apague as informações dos campos "Fornecedor" e "Razão Social".
Chamado:	TRYOW5
Release:	10.02/11-06

TRYRX7_DT_Opcao_Detalhes_Item_Item_x_Referencia_Exibe_o_Zoom_do_Item

Aprovação de Ordens de Compra de Estoque

Linha de Produto:	Logix
Segmento:	Manufatura

Módulo:	Compras
Função:	SUP21001 - Aprovação de Ordens de Compra de Estoque
Situação:	No programa Aprovação de Ordens de Compra de Estoque (SUP21001), ao realizar o processamento e acessar a opção Detalhes Item\Item x Referencia, são apresentadas as informações do Zoom do item ao invés do Item x Fabricante.
Solução:	Foram efetuadas alterações no programa Aprovação de Ordens de Compra de Estoque (SUP21001), para que ao acessar a opção Detalhes Item\Item x Referencia após realizar o processamento, o programa apresente em tela as informações do Item x Fabricante.
Chamado:	TRYRX7
Versões/Release:	10.02/11-06

TRYYL4_DT_Comprador_Aprova_Pedido_Automatico_SUP4330

Geração de Pedido de Compra Automático

Linha de Produto:	Logix
Segmento:	Manufatura
Módulo:	Materiais
Função:	SUP4330 - Geração de Pedido de Compra Automático
Situação:	Ao processar o programa para uma ordem de compra, é gerado o pedido, porém não o libera, devido deixar pendente de assinatura. Se processar o programa novamente, para outra ordem de compra, o programa libera o primeiro pedido gerando as aprovações e não libera o segundo pedido processado.
Solução:	Foi efetuada alteração para avaliar a variável de liberação de pedido se a mesma foi inicializada corretamente, e gerar a aprovação do pedido no momento da sua criação.
Chamado:	TRYYL4
Versões/Release:	10.2/11-06

TRZILG_DT_SUPR3_Calculo_Melhor_Preco_Modo_Embarque_nao_Cadastrado

Função de Cálculo do Melhor Preço

Linha de Produto:	Logix
Segmento:	Manufatura
Módulo:	Compras
Função:	SUPR3 - Função de Cálculo do Melhor Preço
Situação:	O programa apresenta a mensagem "Modo de Embarque não cadastrado" quando acionada para ordem não designada.
Solução:	A Função de Cálculo do Melhor Preço (SUPR3) foi alterada para não apresentar a mensagem de inconsistência quando acionada para ordem não designada.
Chamado:	TRZILG
Versões/Release:	10.2/11-06

TRZKZR_DT_Designacao_de_Fornecedor

Designação de Fornecedor

Linha de Produto:	Logix
Segmento:	Manufatura
Módulo:	Compras
Função:	SUP22086 - Designação de Fornecedor
Situação:	O programa Designação de Fornecedor (sup22086), exibe a mensagem de inconsistência em tela "A função SUP220021_VERIFICA_ORCAMENTO@SUP22002.4GL espera 12 parâmetros, porém foi passado 11." no momento de excluir uma cotação para uma ordem de compra que possua designação.
Solução:	Foram realizadas alterações no programa Designação de Fornecedor (sup22086), para que ao excluir uma cotação de uma ordem de compra que já possua designação, não seja apresentada inconsistência em tela, e continue o processamento.
Chamado:	TRZKZR
Versões/Release:	10.2/11-06

TRZNRWG_DT_Lentidao_no_Processo_de_Cotacoes

Manutenção em Descontos e Acréscimos / Mapa de Coleta de Preço / Mapa Comparativo de Coleta de Preço

Linha de Produto:	Logix
Segmento:	Gestão de Materiais
Módulo:	Compras
Função:	SUP3570 - Manutenção em Descontos e Acréscimos SUP7630 - Mapa de Coleta de Preço SUP7640 - Mapa Comparativo de Coleta de Preço
Situação:	Ao processar o programa Mapa de Coleta de Preço (SUP7630) é apresentada lentidão.
Solução:	O programa SUP7630 foi alterado para que não ocorra lentidão no processo.
Chamado:	TRZNRWG
Release:	10.2/11-06

TRZOSZ_DT_Designacao_Fornecedores

Designação de Fornecedores

Linha de Produto:	Logix
Segmento:	Manufatura

Módulo:	Compras
Função:	SUP22086 - Designação de Fornecedores
Situação:	Para ordens de Débito Direto, quando não se utiliza os conceitos de "Manter cotações das ordens anteriores" e de "Manter cotações por família de item", e ainda é utilizada a opção "Cotações última compra (Alt+K)", a cotação não é incluída.
Solução:	Foram efetuadas alterações no programa para incluir as cotações corretamente.
Chamado:	TRZOSZ
Release:	10.02/11-06

TRZOTB_DT_Pedido_Compra

Pedido de Compra

Linha de Produto:	Logix
Segmento:	Manufatura
Módulo:	Compras
Função:	SUP22001 - Pedido de Compra
Situação:	Ao Consultar a opção "Eventos", não exibe as programações de entrega como no SUP1582 – Pedido de Compra
Solução:	O programa foi corrigido para exibir as programações de entrega como no SUP1582 – Pedido de Compra
Chamado:	TRZOTB
Release:	10.2/11-06

TRZQY6_DT_Manutencao_Pedido_Compra

Manutenção de Pedidos de Compra

Linha de Produto:	Logix
Segmento:	Manufatura
Módulo:	Compras
Função:	SUP22001 - Manutenção de Pedidos de Compra
Situação:	Ao liquidar ou cancelar uma ordem de compra pela função de pop-up "Liquida OC" ou "Cancela OC", do programa Manutenção de Pedidos de Compra (SUP22001), não está versionando o pedido de compra. O programa não apresenta as ordens de compra que não foram designadas no zoom, do campo ordem de compra, e permite informar o desconto/ acréscimo para ordens já liquidadas.
Solução:	Foram efetuadas alterações no programa Manutenção de Pedidos de Compra (SUP22001) para versionar o Pedido de Compra quando utilizada as opções de pop-up "Liquida OC" e "Cancela OC". O programa também foi alterado para que passe a mostrar todas as ordens de compra no zoom, as designadas e não designadas, e para que a tela de desconto/ acréscimo, e ordens já liquidadas, seja somente de consulta.
Chamado:	TRZQY6
Release:	10.2/11-06

TS6189_DT_Opcao_Controle_Valor_Trava

Painel de Ordens de Compra

Linha de Produto:	Logix
Segmento:	Manufatura
Módulo:	Compras
Função:	SUP22002 - Painel de Ordens de Compra
Situação:	O formulário cadastral trava ao alterar as informações da opção "Controle Valor".
Solução:	O programa Painel de Ordens de Compra foi corrigido para alterar as informações da opção "Controle Valor" sem travar
Chamado:	TS6189
Release:	10.2/11-06

TSAAIU_DT_Liquidar_Pedido_Eventos_Pedido

Motivo da Nova Versão do Pedido/ Pedido de Compra

Linha de Produto:	Logix
Segmento:	Manufatura
Módulo:	Compras
Função:	SUP16029 - Motivo da Nova Versão do Pedido SUP22001 - Pedido de Compra
Situação:	Motivo da Nova Versão do Pedido (SUP16029) - Através da função "Liquidar Pedido do Eventos do Pedido", ao cancelar a entrada do Motivo da Nova Versão do Pedido, o Pedido é liquidado erroneamente. Pedido de Compra (SUP22001) - As mensagens estão sendo apresentadas com caracteres especiais.
Solução:	Motivo da Nova Versão do Pedido (SUP16029) - O programa foi alterado para que, através da função Liquidar Pedido do Eventos do Pedido, ao cancelar a entrada do Motivo da Nova Versão do Pedido o Pedido não seja liquidado. Pedido de Compra (SUP22001) - Foi alterado para que as mensagens sejam apresentadas sem caracteres especiais.
Chamado:	TSAAIU
Versões/Release:	10.2/11-06

TSACP1_DT_Cadastro_Item_Compras_nao_Carrega_Enderecamento_Estoque

Cadastro de Item - Compras

Linha de Produto:	Logix
Segmento:	Manufatura
Módulo:	Suprimentos
Função:	MAN1002115 - Cadastro de Item - Compras

Situação:	O programa Cadastro de Item - Compras (MAN1002115) não carrega o campo "Endereçamento Estoque".
Solução:	Foi alterado o programa Cadastro de Item - Compras (MAN1002115), para carregar o campo "Endereçamento Estoque".
Chamado:	TSACP1
Versões/Release:	10.02/11-06

TSAGHQ_DT_Cadastro_Cliente_Fornecedor

Cadastro de Cliente e Fornecedor

Linha de Produto:	Logix
Segmento:	Manufatura
Módulo:	Compras
Função:	VDP10000 – Cadastro de Cliente e Fornecedor
Situação:	Ao incluir o Fornecedor, a situação padrão é "inativo".
Solução:	O programa Cadastro de Cliente e Fornecedor foi alterado para que ao incluir o Fornecedor, a situação inicial seja "ativo".
Chamado:	TSAGHQ
Release:	10.2/11-06

TSAIXT_DT_Preparacao_Emissao_Coleta

Preparação Emissão por Coleta

Linha de Produto:	Logix
Segmento:	Manufatura
Módulo:	Compras
Função:	SUP21007 - Preparação Emissão por Coleta
Situação:	Ao responder "Não" à pergunta "Carregar somente ordens de compra cujo fornecedor ainda não foi determinado?", e selecionar Ordens com Cotação, não está gerando a coleta, pois o programa respeita a parametrização do SUP8760.
Solução:	O programa foi alterado para não efetuar mais a pergunta quando o parâmetro "Gera Coleta Para OC's Cotadas", no SUP8760, estiver marcado como "N", para não gerar divergência. O conceito do programa não foi alterado, pois continua respeitando o parâmetro do SUP8760.
Chamado:	TSAIXT
Versões/Release:	10.02/11-06

TSAKXK_DT_Inclusao_Ordem_de_Compra

Inclusão Ordem de Compra

Linha de Produto:	Logix
Segmento:	Manufatura
Módulo:	Compras
Função:	SUP21003 - Inclusão Ordem de Compra
Situação:	O programa não permite alterar a AEN da ordem de compra de estoque, mesmo quando utilizado controle de AEN, e está salvando o preço unitário previsto do SUP21003 como preço na ordem de compra.
Solução:	Foram efetuadas alterações no programa SUP21003 para permitir alterar/ ratear a AEN da ordem de compra de estoque, quando a empresa utilizar o controle de AEN. O programa foi alterado também para que o preço previsto não seja salvo como preço da ordem de compra.
Chamado:	TSAKXX
Versões/Release:	10.2/11-06

TSAMEQ_DT_Precos_por_Item_Limita_em_1000_Registros

Cadastro de Preços

Linha de Produto:	Logix
Segmento:	Gestão de Materiais
Módulo:	Compras
Função:	SUP21004 - Cadastro de Preços
Situação:	A consulta preço por item está limitada a 1.000 (mil) registros, e alguns deles não são da versão atual.
Solução:	O programa foi alterado para que o limite seja de 20.000 (vinte mil) registros, e todos na versão atual.
Chamados:	TSAMEQ
Release:	10.2/11-06

TSAVPZ_DT_Designacao_de_Fornecedores

Designação de Fornecedores

Linha de Produto:	Logix
Segmento:	Manufatura
Módulo:	Compras
Função:	SUP22086 - Designação de Fornecedores
Situação:	O programa Designação de Fornecedores (SUP22086) não exibe o fornecedor designado logo na primeira linha do grid, tendo o usuário que utilizar a barra de rolagem para consultar o fornecedor designado para a ordem de compra e suas devidas informações.
Solução:	Foram realizadas alterações no programa Designação de Fornecedores (sup22086) para que, ao designar um fornecedor para uma ordem de compra seja exibida na primeira linha do grid, evitando que o usuário tenha que utilizar a barra de rolagem para consultar as informações.
Chamado:	TSAVPZ

Release:	10.2/11-06
-----------------	------------

TSAZFN_DT_Nao_Liquida_Pedidos_de_Compra_que_Possuam_Recebimento_Efetuado

Não liquida Pedidos de Compra que possuam Recebimento efetuado

Linha de Produto:	Logix
Segmento:	Manufatura
Módulo:	Compras
Função:	Sup22001 - Manutenção de Pedidos de Compra Sup10007 - RNL de Manutenção de Ordem de Compra Sup10020 - RNL de Manutenção de Pedido de Compra
Situação:	O programa de Manutenção de Pedidos de Compra (sup22001) não permite liquidar pedidos de compra que possuam recebimento efetuado, e exibe a mensagem "Ordem de compra com recebimento efetuado. Grade/dimensionais não podem ser alterados." Ao alterar a quantidade de Ordem de Compra de Débito Direto está alterando a situação da ordem para "Planejada", mesmo quando a empresa não trabalha com aprovação técnica.
Solução:	Foram realizadas alterações no programa Manutenção de Pedidos de Compra (sup22001), para que permita liquidar um pedido de compra que possua recebimento parcial efetuado. Foi alterada também a rotina de Manutenção de Ordem de Compra, para que não altere a situação da ordem para "Planejada" quando a empresa não trabalhar com aprovação técnica.
Chamados:	TSAZFN
Versões/Release:	10.2/11-06

TSBASB_DT_Versao_Ordem_Pedido_de_Compra

Manutenção de Pedido de Compra

Linha de Produto:	Logix
Segmento:	Manufatura
Módulo:	Materiais
Função:	SUP22001 - Manutenção de Pedido de Compra
Situação:	O programa está criando uma nova versão da Ordem de Compra sem acompanhar a nova versão do Pedido de Compra.
Solução:	O programa foi alterado para atualizar a versão do pedido, na ordem de compra, sempre que ambos forem modificados. Foi alterado também para não permitir modificar o preço base da ordem de compra, caso a mesma esteja com situação realizada, solicitando ao usuário que seja criada uma nova versão.
Chamado:	TSBASB
Versões/Release:	10.2/11-06

TSBDIG_DT_Cadastro_de_Precos

Cadastro de Preços

Linha de Produto:	Logix
Segmento:	Manufatura
Módulo:	Compras
Função:	SUP21004 - Cadastro de Preços
Situação:	O Programa de Cadastro de Preços (sup21004), ao utilizar o zoom do campo "Condição de Pagamento", considera as informações do módulo de Vendas em vez de considerar do fin30008 (Condições de Pagamento).
Solução:	Foram realizadas alterações no programa Cadastro de Preços (sup21004), para que ao utilizar o zoom do campo "Condição de Pagamento", o programa carregue em tela as informações do programa fin30008 (Condições de Pagamento).
Chamado:	TSBDIG
Versões/Release:	10.2/11-06

TSBDR9_DT_SUP22002_Revisao_Opcoes_Ajustes_Gerais

Preparação da Ordem de Compra - Cotação

Linha de Produto:	Logix
Segmento:	Manufatura
Módulo:	Compras
Função:	SUP22002 - Preparação da Ordem de Compra - Cotação
Situação 1:	Ao clicar com o botão direito na grid e ir na opção Evolução de Preço, é apresentada a mensagem "Dados inexistentes, execute rotina de estatísticas de fornecimento (SUP22053)!". Mesmo apresentando a mensagem, é exibida a tela com o campo "Item". Ao clicar no botão "Detalhe", o programa aborta com inconsistência.
Solução 1:	Foi alterado o programa a ser executado na opção detalhes, para executar o programa da versão 12. Também foi alterado para que a opção funcione no SUP22086.
Situação 2:	Ao clicar com o botão direito na grid e ir na opção Relatório - Emissão Pedido não é emitido o relatório e não é apresentada a mensagem.
Solução 2:	Foi efetuada alteração para que ao clicar com o botão direito na grid e ir na opção Relatório - Emissão Pedido, seja apresentada a mensagem quando a ordem não possuir pedido.
Situação 3:	Ao clicar com o botão direito na grid e ir na opção Manutenção - Referencias é apresentada uma mensagem informando que não há registros a serem selecionados, e abre a tela.
Solução 3:	Foi efetuada alteração para que ao clicar com o botão direito na grid e ir na opção Manutenção - Referencias ao apresentar a mensagem "Não há registros a serem selecionados", não seja exibida a tela.
Situação 4:	Na opção de Excluir Cotação não é apresentada uma mensagem quando finalizado o processar e não atualiza os valores da tela.
Solução 4:	Foi efetuada alteração na opção de Excluir Cotação para apresentar uma mensagem quando finalizado o processo e atualizar os valores da tela.
Situação 5:	Necessidade de verificar porque uma nova cotação está com cor amarela. Rever cores da grid.
Solução 5:	Foram revistas as cores da grid, para que as novas cotações sempre fiquem em branco, as sugeridas em amarelo, designadas em verde e melhor preço em azul.

Situação 6:	Ao modificar a cotação de uma ordem de compra e incluir um desconto/acréscimo para alterar o preço da ordem de compra, não é gerada a pendência de aprovação novamente.
Solução 6:	Foi efetuada alteração para que ao modificar a cotação de uma ordem de compra e incluir um desconto/acréscimo para alterar o preço da ordem de compra, seja gerada a pendência de aprovação novamente.
Situação 7:	Ao modificar uma cotação com desconto/acréscimo, não é permitida abrir a tela de desconto/acréscimo sem excluir todos descontos/acréscimos.
Solução 7:	Foi efetuada alteração para que ao modificada uma cotação com desconto/acréscimo, seja permitido abrir a tela de desconto/acréscimo sem excluir todos descontos/acréscimos.
Situação 8:	Ao consultar e tentar modificar uma ordem de compra que está suspensa, há a necessidade de apresentar uma mensagem informando que a ordem de compra está suspensa, e não que faltam assinaturas.
Solução 8:	Foi efetuada alteração para que ao consultar e tentar modificar uma ordem de compra que está suspensa, deverá ser apresentada uma mensagem informando que a ordem de compra está suspensa, e não que faltam assinaturas.
Situação 9:	Está sendo apresentada duas vezes a mensagem informando que está em processo de assinatura.
Solução 9:	Foi efetuada alteração para que a mensagem que está em processo de assinatura fique no campo "Informações", e não seja uma mensagem que tenha que clicar em "ok".
Situação 10:	O campo "Total Preço" não considera o valor do IPI.
Solução 10:	O campo "Total Preço" da grid foi alterado para "Total preço líquido".
Situação 11:	Ao acessar a opção Manutenção > Pedido de Compra por intermédio do SUP22002 não são carregados os dados da ordem de compra no SUP22001.
Solução 11:	Foi efetuada alteração para carregar os dados da ordem de compra no SUP22001, ao acessar a opção Manutenção > Pedido de Compra por intermédio do SUP22002.
Situação 12:	Quando executado o SUP22002 no cockpit SUP22000, é apresentada indevidamente a coluna Desig.
Solução 12:	Foi efetuada alteração para que ao executar o SUP22002 no cockpit SUP22000 não seja apresentada a coluna Desig.
Chamado:	TSBDR9
Versões/Release:	10.02/11-06

TSBE76_DT_SUP20174_Compradores_Ordenar

Compradores

Linha de Produto:	Logix
Segmento:	Manufatura
Módulo:	Compras
Função:	SUP20174 - Compradores
Situação:	A consulta não está ordenada pelo comprador. A Opção "Avaliação Comprador" está apresentando inconsistência quando não há registros.
Solução:	Foi efetuada alteração para ordenar a consulta por comprador. Quando não houver registros para serem apresentados na opção "Avaliação Comprador" será apresentada uma mensagem e a tela não será aberta.
Chamado:	TSBE76
Versões/Release:	10.2/11-06

TSBE91_DT_SUP20173_Painel_Textos_Retirada_Acao_Relatorio_e_Alterada_Ordenacao

Painel de Textos do Suprimentos

Linha de Produto:	Logix
Segmento:	Manufatura
Módulo:	Compras
Função:	SUP20173 - Painel de Textos do Suprimentos
Situação:	Na opção Texto Pedido Compra, na consulta ordenar por tipo de texto, número do texto e sequência, é permitido digitar na grid mais caracteres do que é impresso no relatório. Na opção Texto Carta Correção, na consulta ordenar por tipo de texto e sequência é permitido digitar na grid mais caracteres do que é impresso no relatório. Na opção Texto Ordem de Compra é permitido digitar na grid mais caracteres do que é impresso no relatório, na consulta ordenar por ordem de compra, tipo de texto e sequência.
Solução:	Foram retidas as opções de relatório de todas as opções de texto do painel e ajustadas as ordenações.
Chamado:	TSBE91
Versões/Release:	10.02/11-06

TSBEAW_DT_SUP20200_Painel_Familia_Minusculo_Codigo_Familia

Painel Família / Suprimentos

Linha de Produto:	Logix
Segmento:	Manufatura
Módulo:	Compras
Função:	SUP20200 - Painel Família / Suprimentos
Situação:	O sistema está permitindo informar letras em minúsculo no campo "Família", nas opções: Políticas por família, Políticas por família/grade, Famílias a serem inspecionadas e Famílias com controle de preço. Na tela de Políticas por família, o campo ao lado de Inspeção deveria ser "Contagem" ao invés de "Contagem".
Solução:	Foi efetuada alteração para não permitir informar letras em minúsculo no campo "Família", nas opções: Políticas por família, Políticas por família/grade, Famílias a serem inspecionadas e Famílias com controle de preço. Na tela de Políticas por família, foi alterado o campo "Contagem" por "Contagem".
Chamado:	TSBEAW
Versões/Release:	10.2/11-06

TSBECH_DT_Designacao_Ordem_Compra

Designação de Ordem de Compra

Linha de Produto:	Logix
Segmento:	Manufatura

Módulo:	Materiais
Função:	SUP22002 - Designação de Ordem de Compra
Situação:	O programa está alterando o preço líquido da ordem de compra quando o preço base de uma cotação, não designada para esta ordem, é alterado.
Solução:	O programa foi alterado para verificar se a modificação de preço está sendo realizada na cotação designada, para somente neste caso, atualizar o preço da ordem de compra, caso contrário, continuará atualizando apenas a cotação que está sendo modificada.
Chamado:	TSBECH
Versões/Release:	10.2/11-06

TSBEUJ_DT_SUP22000_Cockpit_Compras_Retirar_Borda_Chamar_Programas_V12

Cockpit Compras

Linha de Produto:	Logix
Segmento:	Manufatura
Módulo:	Compras
Função:	SUP22000 - Cockpit Compras
Situação:	Os painéis "Filtro de Pesquisa" e "Pendências" está fora do padrão, pois estão apresentando as bordas das colunas. Nas opções de Zoom (lupas) estão sendo considerados os programas da versão 10.02.
Solução:	Foram retiradas as bordas das colunas nos painéis "Filtro de Pesquisa" e "Pendências". Foram efetuados ajustes para que no Zoom (lupas) sejam considerados os programas da versão 12.
Chamado:	TSBEUJ
Versões/Release:	10.02/11-06

TSBFLR_DT_SUP21000_Cockpit_Planejamento_Materiais_Inconsistencia_Executar

Cockpit Planejamento de Materiais

Linha de Produto:	Logix
Segmento:	Manufatura
Módulo:	Compras
Função:	SUP21000 / SUP21023 / SUP21025 - Cockpit Planejamento de Materiais
Situação:	Ao executar o Cockpit Planejamento de Materiais, é apresentada uma inconsistência em tela e o programa não executa. Inconsistência esporádica. Ao executar o Zoom das OCs pendentes, é apresentada uma inconsistência em tela e programa para de executar.
Solução:	O programa foi alterado para que não sejam apresentadas inconsistências ao executá-lo.
Chamado:	TSBFLR
Versões/Release:	10.2/11-06

TSBHUU_DT_Criacao_de_OC_Unificado_Apresenta_Numero_do_Pedido_para_OCs_que_nao_Possuem_Pedido

Criação de Ordem de Compra Unificado

Linha de Produto:	Logix
Segmento:	Manufatura
Módulo:	Compras
Função:	SUP21003 - Criação de Ordem de Compra Unificado
Situação:	O programa Criação de Ordem de Compra Unificado (SUP21003), apresenta o número do pedido em tela, sendo que a OC não está atrelada a um pedido.
Solução:	Foram efetuadas alterações no programa Criação de Ordem de Compra Unificado (SUP21003), para que apresente em tela o número do pedido para as OCs corretas, e caso não possua, o programa não exibirá o campo "Nr. Pedido:".
Chamado:	TSBHUU
Versões/Release:	10.02-11-06

TSBJEI_DT_Consulta_Pendencia_Aprovacao_Pedido_Compra

Consulta Pedidos Pendentes de Aprovação

Linha de Produto:	Logix
Segmento:	Manufatura
Módulo:	Materiais
Função:	SUP22013 - Consulta Pedidos Pendentes de Aprovação
Situação:	O programa não exibe os mesmos pedidos encontrados na consulta pelo programa Consulta Pedidos Pendentes de Aprovação (SUP0899) da versão 1002.
Solução:	Foi alterado o programa para prever a parametrização do Parâmetros Nível de Alçada (SUP0048), dos campos "Forma de aprovação de Ordens e Pedidos de Compra" e "Exibir Pendencias de Nivel Inferior", e desta forma, apresentar os pedidos pendentes de aprovação, da mesma forma que a consulta do Consulta Pedidos Pendentes de Aprovação SUP0899 e SUP7150.
Chamado:	TSBJEI
Versões/Release:	10.2/11-06

TSBKBT_DT_SUP22016_Busca_Lista_Unidade_Funcional

Busca e Lista Unidade Funcional

Linha de Produto:	Logix
Segmento:	Suprimentos
Módulo:	Compras
Função:	SUP22016 - Controle de almoxarifado

Situação:	O programa não considera, nem lista a unidade funcional. Não está executando corretamente ao fazer a consulta no campo de unidade funcional.
Solução:	Foi alterado o programa SUP22016, para prever corretamente a data de validade da unidade funcional, pois a mesma é que está gerando inconsistência.
Requisito (ISSUE):	TSBKBT
Versões/Release:	10.2/11-06



Unknown macro: 'rate'

TSBKVZ_DT_Ordem_Compra

Ordem de Compra

Linha de Produto:	Logix
Segmento:	Manufatura
Módulo:	Compras
Função:	SUP21003 - Ordem de Compra
Situação:	Ao consultar diversas ordens e alterar a última, o programa busca todas as ordens, até a última, após salvar.
Solução:	O programa foi alterado para que, ao consultar diversas ordens e alterar a última, o programa apenas salve as alterações daquela ordem.
Chamado:	TSBKVZ
Release:	10.2/11-06

TSBLC2_DT_SUP20114_Motivo_Suspensao_Ordem_Compra_Alterada_Ordenacao

Cadastro de Motivos da Suspensão da Ordem de Compra

Linha de Produto:	Logix
Segmento:	Manufatura
Módulo:	Compras
Função:	SUP20114 - Cadastro de Motivos da Suspensão da Ordem de Compra
Situação:	A Consulta não está ordenando pelo número da ordem de compra.
Solução:	Foi alterado o SUP20114, para que a ordenação seja apresentada pelo número da ordem de compra.
Chamado:	TSBLC2
Versões/Release:	10.2/11-06

TSBLF5_DT_SUP20149_Commodities_por_Familia_Apresentar_Familia_Empresa_Corrente_Zoom_Familia

Commodities por Família

Linha de Produto:	Logix
Segmento:	Manufatura
Módulo:	Compras
Função:	SUP20149 - Commodities por Família
Situação:	São apresentadas famílias de empresas diferentes no zoom de famílias.
Solução:	Foi efetuada alteração para apresentar somente as famílias da empresa corrente no zoom de famílias. Foi alterada a inconsistência na emissão do relatório.
Chamado:	TSBLF5
Versões/Release:	10.02/11-06

TSBLGY_DT_SUP20203_Aplicacao_Item_Retirar_Opcao_Relatorio

Aplicação do Item

Linha de Produto:	Logix
Segmento:	Manufatura
Módulo:	Compras
Função:	SUP20203 - Aplicação do Item
Situação:	O programa Aplicação de Item (SUP20203) não está imprimindo o texto completo na opção de relatório.
Solução:	Foi retirada a opção de relatório do programa Aplicação do Item (SUP20203).
Chamado:	TSBLGY
Versões/Release:	10.2/11-06

TSBLKB_DT_SUP21015_Nivel_Autoridade_Usuario_Desabilitar_Nivel_Autoridade_Modificacao

Nível de Autoridade por Usuário

Linha de Produto:	Logix
Segmento:	Manufatura
Módulo:	Compras
Função:	SUP21015 - Nível de Autoridade por Usuário
Situação:	O programa está desconsiderando a rastreabilidade das versões anteriores.
Solução:	O programa foi alterado para não permitir alterar o campo "Nível de Autoridade", caso haja a necessidade de um nível diferente, deve ser incluído um novo registro e excluído o atual. Desta forma, permanece a integridade do versionamento da tabela.
Chamado:	TSBLKB
Versões/Release:	10.02/11-06

TSBLKO_DT_SUP21019_Exclusao_Itens_Inativos_Retirar_Opcao_Relatorio

Exclusão Itens Inativos

Linha de Produto:	Logix
Segmento:	Manufatura
Módulo:	Compras
Função:	SUP21019 - Exclusão Itens Inativos
Situação:	Não há necessidade da opção Relatório, pois o relatório de consistências é emitido automaticamente na função Processar. Não tem opção de relatório sem antes fazer o processamento do programa.
Solução:	Foi retirada a opção de relatório do programa de Exclusão de Itens Inativos (SUP21019).
Chamado:	TSBLKO
Versões/Release:	10.2/11-06

TSBLLI_DT_SUP22035_Alteracao_Comprador_Item_Considerar_Todos_Valores_Multivalorado_Comprador

Alteração do Comprador do Item

Linha de Produto:	Logix
Segmento:	Manufatura
Módulo:	Compras
Função:	SUP22035 - Alteração do Comprador do Item
Situação 1:	O programa não possui a opção de sair.
Solução 1:	Foi incluída no programa a opção de sair.
Situação 2:	Quando selecionado mais de um comprador para fazer a alteração (no multivalorado), é processado somente para o primeiro comprador, os demais são desconsiderados.
Solução 2:	O programa foi alterado para efetuar a substituição de todos os compradores informados no multivalorado.
Chamado:	TSBLLI
Versões/Release:	10.02/11-06

TSBLMV_DT_SUP22044_Saldo_Compras_Ajustado_Quebra_Pagina

Saldos de Compras

Linha de Produto:	Logix
Segmento:	Manufatura
Módulo:	Compras
Função:	SUP22044 - Saldos de Compras

Situação:	Quando selecionada a Classificação "Comprador/Código Item", no relatório a quebra por comprador é exibida na pagina dos parâmetros.
Solução:	Foi retirada a quebra do comprador na página dos parâmetros, o comprador fica na página 2, junto com o restante dos dados.
Chamado:	TSBLMV
Versões/Release:	10.02/11-06

TSBLNQ_DT_SUP22048_Compras_Realizadas_Ajuste_Relatorio

Compras Realizadas

Linha de Produto:	Logix
Segmento:	Manufatura
Módulo:	Compras
Função:	SUP22048 - Compras Realizadas
Situação:	Necessidade de ajustar o relatório para melhor aproveitar o espaço, apresentar a razão social completa do fornecedor e pular linha para apresentar os totais.
Solução:	Foi alterado o relatório para apresentar a razão social completa do fornecedor e pular linha para apresentar os totais.
Chamado:	TSBLNQ
Versões/Release:	10.02/11-06

TSBLQ6_DT_SUP22068_Inconsistencia_Gerar_Relatorio_e_Ajuste_Gauge


Posição Diária de Compras

Linha de Produto:	Logix
Segmento:	Manufatura
Módulo:	Compras
Função:	SUP22068 - Posição Diária de Compras
Situação:	É apresentada uma inconsistência e o relatório não é gerado, e o programa para de executar; O gauge não está funcionando; Não está funcionando a opção de cancela do gauge.
Solução:	O programa foi alterado para não apresentar inconsistência no processamento; O gauge foi alterado para que conte corretamente, e a opção de cancelar funcione corretamente.
Chamado:	TSBLQ6
Versões/Release:	10.2/11-06

TSBRM2_DT_Painel_de_Textos_do_Suprimentos

Painel de Textos do Suprimentos

Linha de Produto:	Logix
Segmento:	Manufatura
Módulo:	Compras
Função:	SUP20173 - Painel de Textos do Suprimentos
Situação:	O programa Painel de Textos do Suprimentos (sup20173), exibe no campo "Tipo Texto" a opção "Assinatura e-mail". O correto é exibir "Assunto e-mail", assim como já é feito no programa Textos Padrões de Pedido (sup0050).
Solução:	Foram efetuadas alterações no programa Painel de textos do Suprimentos (sup20173), para que seja exibida a opção "Assunto e-mail" em vez da opção "Assinatura e-mail".
Chamado:	TSBRM2

 Unknown macro: 'rate'

TSBSED_DT_SUP22060_Curva_ABC_Inconsistencia_ao_Executar

Curva ABC de Compras Faturadas

Linha de Produto:	Logix
Segmento:	Manufatura
Módulo:	Compras
Função:	SUP22060 - Curva ABC de Compras Faturadas
Situação:	O sistema não está imprimindo o relatório, pois é apresentada uma inconsistência e o programa para de executar.
Solução:	Foi efetuada alteração para que não sejam mais apresentadas inconsistências ao executar o programa.
Chamado:	TSBSED
Versões/Release:	10.02/11-06

TSBSHO_DT_SUP22090_Alteracao_Data_Entrega_Pedido_Reestruturacao_Programa

Alteração Data Entrega Pedido de Compra

Linha de Produto:	Logix
Segmento:	Manufatura
Módulo:	Compras
Função:	SUP22090 - Alteração Data Entrega Pedido de Compra
Situação 1:	O sistema não cancela a modificação quando é apresentada uma inconsistência.
Solução 1:	O programa foi alterado para que seja possível cancelar a modificação caso ocorra inconsistência de validação.
Situação 2:	O sistema desconsidera os dados da ordem quando sai do zoom de ordens.
Solução 2:	Foi efetuada alteração para que sejam consideradas as ordens de compra já digitadas.

Situação 3:	Não é permitido selecionar somente uma ordem do pedido.
Solução 3:	Foi efetuada alteração para permitir selecionar quantas ordens preferir do pedido.
Situação 4:	O sistema apresenta ordens de compra que não possuem entregas em aberto no zoom de ordens.
Solução 4:	O programa foi alterado para apresentar somente ordens que possuem entrega em aberto.
Situação 5:	É apresentada uma mensagem interrogando se deseja criar uma nova versão do pedido, no informar e no processar.
Solução 5:	Foi efetuada alteração para que somente seja interrogado se deseja criar uma nova versão do pedido no processar.
Situação 6:	Quando não pode ser efetuada alteração da quantidade, o parâmetro "Permite Informar qtde SUP7850" do SUP8770, é apresentado como "N", e não é efetuada a modificação, mesmo apresentando uma mensagem informando que a modificação foi efetuada.
Solução 6:	Foram efetuadas correções para considerar as alterações da data quando parâmetro do SUP8770 "Permite informar qtde SUP7850" estiver como "N".
Chamado:	TSBSHO
Versões/Release:	10.02/11-06

TSBTWJ_DT_SUP22103_Gera_Split_Ordem_Compra_Inconsistencia_Processar_Informando_Familia

Gera Split de Ordens de Compra

Linha de Produto:	Logix
Segmento:	Manufatura
Módulo:	Compras
Função:	SUP22103 - Gera Split de Ordens de Compra
Situação:	Quando informada a família, é apresentada uma inconsistência no processo e o programa trava.
Solução:	Foi alterado o programa para não apresentar inconsistência ao informar a família.
Chamado:	TSBTWJ
Versões/Release:	10.02/11-06

TSBUAZ_DT_Devolucao_a_Fornecedores

Devolução a Fornecedores

Linha de Produto:	Logix
Segmento:	Manufatura
Módulo:	Compras
Função:	SUP34004 - Devolução a Fornecedores
Situação:	No programa Devolução a Fornecedores (sup34004), ao consultar um aviso de recebimento e clicar na opção "Observações rejeições (Ctrl-B)", o programa exibe mensagem de inconsistência ao fechar a tela pela opção "X".
Solução:	Foram realizadas alterações no programa Devolução a Fornecedores (sup34004), para que ao acessar a opção "Observações rejeições (Ctrl-B)" e fechar a tela através da opção "X", o programa não demonstre em tela mensagem de inconsistência.

Chamado:	TSBUAZ
Release:	10.2/11-06

TSBUJW_DT_SUP22023_Autorizacao_oc_dd_nao_Aprova_Programacao

Autorização de Ordem de Compra Débito Direto

Linha de Produto:	Logix
Segmento:	Manufatura
Módulo:	Compras
Função:	SUP22023 - Autorização de Ordem de Compra Débito Direto
Situação:	Não está aprovando a programação de entrega, somente a ordem de compra na opção "Autorização".
Solução:	O programa foi alterado para que, quando utilizada a opção "Autorização" sejam atualizadas as programações de entrega para "Firme".
Chamado:	TSBUJW
Versões/Release:	10.2/11-06

TSBUK7_DT_SUP22029_Pedido_no_Fornecedor_nao_Efetuar_Pesquisa_ao_Executar

Pedido no Fornecedor

Linha de Produto:	Logix
Segmento:	Manufatura
Módulo:	Compras
Função:	SUP22029 - Pedido no Fornecedor
Situação:	Ao abrir a tela do programa, é apresentado automaticamente o número dos pedidos de compras. O correto é seguir o padrão Logix: Ir em pesquisar e informar ou não o filtro para apresentar os pedidos de compras.
Solução:	O programa foi alterado para não apresentar a pesquisa já efetuada de todos os pedidos.
Chamado:	TSBUK7
Versões/Release:	10.02/11-06

TSBUL6_SUP22039_Motivo_Alteracao_Pedido_Compra

Motivo para Alteração do Pedido de Compra

Linha de Produto:	Logix
Segmento:	Manufatura
Módulo:	Compras
Função:	SUP22039 - Motivo para Alteração do Pedido de Compra

Situação:	Ao emitir o relatório e cancelar, através do gauge, quando executado pela segunda vez ocorre inconsistência e o programa para a execução.
Solução:	O programa foi alterado para que a opção de "Cancelar" do gauge funcione corretamente.
Chamado:	TSBUL6
Versões/Release:	10.02/11-06

TSBULB_DT_SUP22046_Evolucao_Precos_Inconsistencia_Execucao

Evolução de Preços

Linha de Produto:	Logix
Segmento:	Manufatura
Módulo:	Compras
Função:	SUP22046 - Evolução de Preços
Situação:	O relatório não é gerado quando listado com a opção "Sintético", e é apresentada uma inconsistência.
Solução:	Foi efetuada alteração para que o relatório seja gerado sem apresentar inconsistências.
Chamado:	TSBULB
Versões/Release:	10.02/11-06

TSBXHA_DT_SUP20212_Tipo_Documento

Termos para Relatório em Outro Idioma

Linha de Produto:	Logix
Segmento:	Manufatura
Módulo:	Compras
Função:	SUP20212 - Termos para Relatório em Outro Idioma
Situação 1:	No programa SUP20212, na inclusão está sendo obrigado informar o campo "Tipo Documento", porém o campo não existe na tela.
Solução 1:	Foi efetuada alteração para não obrigar informar o campo "Tipo Documento".
Situação 2:	No programa SUP20212, é apresentada uma inconsistência na função "Cópia".
Solução 2:	Foi retirada função de "Cópia", pois a inclusão já carrega automaticamente todos os parâmetros.
Chamado:	TSBXHA
Versões/Release:	10.02/11-06

TSBXJ2_DT_Ordem_de_Compra

Ordem de Compra

Linha de Produto:	Logix
Segmento:	Manufatura
Módulo:	Planejamento de Materiais
Função:	Ordem de Compra (sup21003/sup10007)
Situação 1:	Ao alterar o tipo de despesa da OC não está remontando a conta contábil automaticamente.
Solução 1:	O programa foi alterado para que, ao mudar o tipo de despesa da ordem de compra de débito direto, remonte a conta contábil com base na seção recebedora e tipo de despesa.
Situação 2:	Ao alterar quantidade de ordem de compra de débito direto está alterando a situação da ordem para Planejada, mesmo quando a empresa não trabalha com aprovação técnica.
Solução 2:	O programa foi corrigido para que não altere a situação da ordem para planejada quando a empresa não trabalhar com aprovação técnica
Chamados relacionados:	TSBXJ2/ TSAZFN
Versões/Release:	10.02/11-06

TSBXMQ_DT_SUP21005_Participacao_Compras

Fornecedores Credenciados para o Fornecimento do Material

Linha de Produto:	Logix
Segmento:	Manufatura
Módulo:	Compras
Função:	SUP21005 - Fornecedores Credenciados para o Fornecimento do Material
Situação:	No SUP21011, ao efetuar uma consulta de um item e acessar a opção "Participação Compras", são apresentadas as informações. Porém, ao tentar consultar outro item na participação, é apresentada a mensagem "Argumentos de pesquisa não encontrados", sendo que existe informação.
Solução:	Foi efetuada alteração para que a pesquisa do item informado seja efetuada.
Chamado:	TSBXMQ
Versões/Release:	10.02/11-06

TSBXRZ_DT_SUP34807_Opcao_Imprimir

Consulta de Pedidos por Situação

Linha de Produto:	Logix
Segmento:	Manufatura
Módulo:	Compras
Função:	SUP34807 - Consulta de Pedidos por Situação
Situação:	Está faltando a opção de imprimir no programa SUP34807.

Solução:	Foi criada a opção de relatório.
Chamado:	TSBXRZ
Versões/Release:	10.02/11-06

TSBYRX_DT_SUP20168_Painel_Usuario_Suprimentos_Validacao_Empresa_Padrao_com_Empresa_Logada

Painel de Usuários do Suprimentos

Linha de Produto:	Logix
Segmento:	Manufatura
Módulo:	Compras
Função:	SUP20168 - Painel de Usuários do Suprimentos
Situação:	<p>Na opção "Estoque", ao tentar incluir um novo registro, não é possível incluir o novo usuário, e não é apresentada uma mensagem.</p> <p>Ao consultar se o usuário já está cadastrado, é apresentada uma mensagem informando "Argumentos de pesquisa não cadastrados".</p> <p>Na opção "Centro Custo/Ordem Serviço", ao tentar incluir um registro para um usuário é apresentada uma mensagem informando "Usuário não cadastrado".</p> <p>Nenhuma das opções estão ordenadas.</p> <p>A opção Centro Custo/Ordem Serviço não está excluindo registros quando o centro de custo está zerado.</p> <p>A opção de relatório das opções Estoque e Recebimento de materiais não está considerando todas as informações.</p>
Solução:	<p>Foi efetuada alteração para que na opção "Estoque" seja permitido incluir novos registros independente da empresa padrão cadastrada para o usuário, e caso um usuário não esteja cadastrado seja apresentada uma mensagem.</p> <p>O programa foi alterado para que na opção "Centro Custo/Ordem Serviço" não seja apresentada a mensagem de usuário não cadastrado, e não efetuar a validação da empresa logada igual a empresa padrão do usuário a ser incluso.</p> <p>Foi efetuada alteração para que Família e Operação sejam sempre em maiúsculo.</p> <p>A opção Operação de Estoque foi ordenada pelo usuário.</p> <p>A opção Família foi ordenada pelo usuário e família.</p> <p>Foi ajustada a opção Centro Custo/Ordem Serviço para excluir registros onde o centro de custo está zerado e ordenado por usuário e centro de custo.</p> <p>Na opção Compras ordenado pelo usuário.</p> <p>Na opção Estoque foi retirada a opção de relatório, e incluída a de Lista.</p> <p>Na opção Recebimento de Materiais foi retirada a opção de relatório.</p>
Chamado:	TSBYRX
Versões/Release:	10.02/11-06

TSCBZH_DT_Consulta_Pendencias_de_Compras_nao_Exibe_o_Numero_da_Programacao_de_Entrega

Consulta de Pendências de Compras

Linha de Produto:	Logix
Segmento:	Manufatura
Módulo:	Compras
Função:	SUP340051 - Consulta de Pendências de Compras
Situação:	O programa Consulta de Pendências de Compras (SUP340051), não exibe em tela o número da programação de entrega. Com isto, dá a impressão que a OC está duplicada nos casos em que possui mais de uma programação de entrega.
Solução:	Foram efetuadas alterações no programa Consulta de Pendências de Compras (SUP340051), para que seja apresentada em tela o número da programação de entrega, facilitando a visualização do usuário.
Chamado:	TSCBZH
Versões/Release:	10.2/11-06

TSCFXR_DT_SUP20207_Empresas_Centralizacao_Suprimentos_nao_Permitir_Caracter_Minusculo_Codigo_Empresa

Empresas Centralização Suprimentos

Linha de Produto:	Logix
Segmento:	Manufatura
Módulo:	Compras
Função:	SUP20207 - Empresas Centralização Suprimentos
Situação:	Está sendo permitido informar caracteres em minúsculo no código da empresa.
Solução:	Foi efetuada alteração para que não seja permitido informar caracteres em minúsculo no código da empresa.
Chamado:	TSCFXR
Versões/Release:	10.02/11-06

TSCGCT_DT_SUP21002_Aprovacao_Ordem_Ajustar_Filtro_Zoom_Ordens

Aprovação de Ordens de Compra

Linha de Produto:	Logix
Segmento:	Manufatura
Módulo:	Compras
Função:	SUP21002 - Aprovação de Ordens de Compra
Situação:	O Zoom de Ordens de Compra está apresentando as ordens de todas as empresas, e de estoque.
Solução:	Foi alterado o Zoom de Ordem de Compra para somente apresentar as ordens de débito direto e da empresa corrente.
Chamado:	TSCGCT
Versões/Release:	10.2/11-06

TSCHK3_DT_SUP21077_Incosistencia_Opcao_Mapa_Melhor_Precos

Mapa para Análise do Melhor Preço / Mapa Comparativo de Coleta de Preços

Linha de Produto:	Logix
Segmento:	Manufatura
Módulo:	Compras
Função:	SUP22077 - Mapa para Análise do Melhor Preço SUP16064 - Mapa Comparativo de Coleta de Preços
Situação:	Após acessar a função "Retornar" para digitar os valores dos fornecedores e clicar na opção "Mapa Comparativo" > "Melhor Preço". Retornando para o SUP21007 e acessando a opção "Mapa Melhor Preço", o programa apresenta uma inconsistência.
Solução:	Foi efetuada alteração para não apresentar a mensagem de inconsistência ao abrir a opção "Mapa Melhor Preço".
Chamado:	TSCHK3
Versões/Release:	10.02/11-06

TSCMIN_DT_Manutencao_Pedido_Ordem_Compra

Manutenção Pedido/ Ordem de Compra

Linha de Produto:	Logix
Segmento:	Manufatura
Módulo:	Compras
Função:	SUP1582 - Manutenção Pedido/ Ordem de Compra
Situação:	Evitar o cancelamento da inclusão de pedido de compra relacionado, com ordem de compra de débito direto, que possua mais de uma conta contábil relacionada à Ordem de Compra.
Solução:	Foi alterada a rotina de manutenção ordem de compra / pedido para que, permita gerar um pedido relacionado com ordem de compra de débito direto, que possua mais de uma conta contábil parametrizada, sem que apresente a mensagem de inconsistência "Problema INSERT DEST_ORDEM_SUP -[-284,0]".
Chamados relacionados:	TSCMIN
Versões/Release:	10.02/11-06

TSCVTS_DT_Interpreta_Inclusao_de_OC_DD_como_de_Estoque_ao_Utilizar_Item_com_Controlde_de_Estoque_Fisico

Rateio de Contas e Área Estratégica de Negócio

Linha de Produto:	Logix
Segmento:	Manufatura
Módulo:	Compras
Função:	SUP10017 - Rateio de Contas e Área Estratégica de Negócio

Situação:	O programa Rateio de Contas e Área Estratégica de Negócio (SUP10017), está considerando a inclusão de uma OC de débito direto como se fosse de estoque, quando utilizado um item de controle de estoque físico.
Solução:	Foram efetuadas alterações no programa Rateio de Contas e Área Estratégica de Negócio (SUP10017), para que ao incluir uma OC de débito direto para um item com controle de estoque físico, o programa apresente os campos "Seção Receptora" e "Centro de Custo".
Chamado:	TSCVTS
Versões/Release:	10.2-11-06

TSCYDB_DT_Emissao_Pedido_Compra

Emissão Pedido de Compra

Linha de Produto:	Logix
Segmento:	Manufatura
Módulo:	Compras
Função:	SUP6250 - Emissão Pedido de Compra
Situação:	Evitar o cancelamento ao efetuar a Emissão do Pedido de Compra (cia SUP6250), é apresentada a mensagem de inconsistência 'array out of bounds'.
Solução:	Foi alterada a rotina Emissão Pedido de Compra (SUP6250) para evitar o cancelamento ao efetuar a Emissão do Pedido de Compra.
Chamado:	TSCYDB
Versões/Release:	10.2/11-06

TSD351_DT_Participacao_Compras_Exige_Denominacao_Reduzida_Item

Participação Fornecedor nas Compras

Linha de Produto:	Logix
Segmento:	Manufatura
Módulo:	Compras
Função:	SUP21005 - Participação Fornecedor nas Compras
Situação:	A rotina de manutenção Participação Fornecedor nas Compras não permite manter informações, caso o item não possua descrição reduzida no cadastro do item. É apresentada a mensagem "Campo "" não preenchido".
Solução:	Foi alterada rotina de Manutenção Participação Fornecedor nas Compras para que seja permitido alterar/incluir informações caso o item do contrato não possua descrição reduzida, no cadastro de itens.
Chamado:	TSD351
Versões/Release:	10.02/11-06

TSDA90_DT_Permitir_Manutenir_Modo_Embarque_sem_Relacionamento_OC_NF

Modalidades de Embarque

Linha de Produto:	Logix
Segmento:	Manufatura
Módulo:	Compras - Cadastros Gerais
Função:	SUP0310/SUP20193 - Modalidades de Embarque
Situação:	Após incluir uma nova modalidade de embarque, e em seguida tentar excluir ou modificar o registro, é apresentada a mensagem "Existem documentos associados ao modo de embarque em questão. Operação não permitida", apesar deste modo de embarque não ter sido incluído em nenhuma Ordem de Compra/Nota Fiscal.
Solução:	Foi alterada rotina de Manutenção Modalidade de Embarque para permitir manter a informação de modo de embarque que ainda não tenha sido incluído em uma Ordem de Compra/Nota Fiscal.
Chamado:	TSDA90
Versões/Release:	10.02/11-06

TSDJLD_DT_Preparacao_Ordem_Compra

Preparação da Ordem de Compra

Linha de Produto:	Logix
Segmento:	Manufatura
Módulo:	Compras
Função:	SUP22002 - Preparação da Ordem de Compra
Situação:	Ao utilizar a opção "Exclui cotação", o programa está revertendo o valor total da ordem de compra no GAO, e não está incluindo o valor previsto informado no SUP21003 – Inclusão de ordem de compra.
Solução:	Foi alterado o SUP22002 para que, ao utilizar a opção "Exclui cotação" seja revertido o valor total, e empenhado novamente o valor previsto da ordem de compra.
Chamados:	TSDJLD
Versões/Release:	10.02/11-06

TSDVSK_DT_Quantidade_e_Unidade_Medida_Divergente

Quantidade e Unidade de Medida Divergentes

Linha de Produto:	Logix
Segmento:	Manufatura
Módulo:	Compras
Função:	SUP22090 - Alteração Data de Entrega Pedido de Compra SUP22001 - Manutenção de Pedidos de Compra

Situação:	Os programas SUP22001 e SUP22090 não apresentam a quantidade X unidade de medida de forma correta.
Solução:	Os programas foram alterados para apresentar a quantidade de acordo com a unidade de medida.
Chamado:	TSDVSK
Versões/Release:	10.2/11-06

TSEDI8_DT_SUP22006_Nao_Compila

Unidade Funcional por Usuário

Linha de Produto:	Logix
Segmento:	Manufatura
Módulo:	Compras
Função:	SUP22006 - Unidade Funcional por Usuário
Situação:	O fonte não está compilando.
Solução:	Foi alterado programa para que compile corretamente.
Chamado:	TSEDI8
Versões/Release:	10.02/11-06

TSEIIQ_DT_SUP22001_Valor_NULL_Coluna_Obrigatoria


RNL Manutenção de Pedido de Compra

Linha de Produto:	Logix
Segmento:	Manufatura
Módulo:	Compras
Função:	RNL Manutenção de Pedido de Compra - SUP10020
Situação:	O programa RNL Manutenção de Pedido de Compra (SUP10020) apresenta a mensagem de inconsistência "Valor NULL para coluna obrigatória de tabela".
Solução:	Foi alterado o programa RNL Manutenção de Pedido de Compra (SUP10020) para não apresentar inconsistência de coluna obrigatória.
Chamado:	TSEIIQ
Versões/Release:	10.02/11-06

TSIVAI_DT_Responsáveis_Aprovação_Compras_por_Débito_Direto

Responsáveis pela Aprovação Compras por Débito Direto

Linha de Produto:	Logix
Segmento:	Manufatura
Módulo:	Compras
Função:	SUP22006 - Responsáveis pela Aprovação Compras por Débito Direto
Situação:	O programa Unidade funcional por usuário (SUP22006) exibe erroneamente o título do programa como "Unidade funcional por usuário", diferente do programa da versão 10.02 que seu título era "Responsáveis pela aprovação de compras por débito direto" que a forma correta.
Solução:	Foram efetuadas alterações no programa Unidade funcional por usuário (SUP22006), para que seja exibido no título do programa o nome "Responsáveis aprovação compras por Débito Direto", deste modo ficará mais coerente com o objetivo do programa.
Chamado:	TSIVAI

 Unknown macro: 'rate'

TOTVS Colaboração 10.02/11-06

TSBPKG_DT_TOTVS_Colaboracao_CTe_Calculo_ICMS_Incorreto

Integração TOTVS Colaboração

Linha de Produto:	Logix
Segmento:	Manufatura
Módulo:	TOTVS Colaboração
Função:	SUP34204 - Integração TOTVS Colaboração
Situação:	Ao importar uma informação CT-e, o programa está assumindo a cidade do transportador/emiteente, utilizada no cálculo de ICMS, e não a do destinatário.
Solução:	Foi alterada a rotina de Importação Notas Fiscais / Frete, via TOTVS Colaboração, para que ao efetuar o cálculo de impostos referente ao frete importado, considere a cidade informada como destinatário na DANFE.
Chamado:	TSBPKG
Versões/Release:	10.2/11-06

TSBPKG_DT_TOTVS_Colaboracao_CTe_valor_ICMS_incorreto

Integração TOTVS Colaboração

Linha de Produto:	Logix
Segmento:	Manufatura
Módulo:	TOTVS Colaboração

Função:	SUP34204 - Integração TOTVS Colaboração
Situação:	Ao importar informação CT-e, o programa está assumindo a cidade do transportador/emittente (utilizada no calculo de ICMS) e não do destinatário.
Solução:	Foi alterada a rotina importação notas fiscais / frete, via TOTVS Colaboração, para que ao efetuar o cálculo de impostos referente ao frete importado, considere a cidade informada como destinatário na DANFE.
Chamados:	TSBUXB
Versões/Release:	10.02/11-06

Estoque e Custos 10.02/11-06

Estoque 10.02/11-06

TRMDZY_DT_Contagem_Automatica_com_Usuario_sem_Permissao_Acesso

Contagem Automática com Usuário sem Permissão de Acesso

Linha de Produto:	Logix
Segmento:	Gestão de Materiais
Módulo:	Estoques
Função:	Contagem de Materiais - SUP0530 / Contagem de Materiais com rastreabilidade - SUP0331
Situação:	Quando o usuário não possui permissão de acesso nos programas de contagem e a contagem é automática, a contagem não é realizada.
Solução:	O programa foi alterado para realizar a contagem automática mesmo quando o usuário não possuir permissão de acesso.
Chamado:	TRXDZY
Versões/Release:	10.02/11-06

TRMZQB_DT_Exclusao_Inspecao_Quantidade_Rejeitada_Reverte_Operacao_Indevida

Inspeção de Materiais

Linha de Produto:	Logix
Segmento:	Gestão de Materiais
Módulo:	Estoque
Função:	SUP0570 - Inspeção de Materiais
Situação:	Ao reverter uma quantidade rejeitada, outras operações são revertidas indevidamente.
Solução:	O programa foi alterado para que quando reverter uma quantidade rejeitada, sejam revertidas as operações corretas.
Chamado:	TRMZQB
Versões/Release:	10.02/11-06

TRV784_DT_Modificacao_Reserva_com_Grade_Dimensional

Manutenção/ Aprovação Reservas Almojarifado

Linha de Produto:	Logix
Segmento:	Gestão de Materiais
Módulo:	Estoque
Função:	SUP50004 - Manutenção/ Aprovação Reservas Almojarifado
Situação:	Ao modificar o registro para um item com grade/ dimensional, as grades/dimensionais daquela reserva não são carregadas.
Solução:	O programa foi alterado para quando modificar um item com grade/dimensional, carregar as grades/dimensionais daquela reserva.
Chamados:	TRV784
Versões/Release:	10.02/11-06

TRWOIT_DT_Movimentacao_manual_Estoque

Movimentação Manual de Estoque

Linha de Produto:	Logix
Segmento:	Gestão de Materiais
Módulo:	Estoque
Função:	SUP50003 - Movimentação Manual de Estoque
Situação:	Ao movimentar uma data retroativa, o programa apresenta a mensagem "Data de Movimentação não pode ser menor que a data corrente", sendo que o usuário está parametrizado para permitir movimentar com data retroativa.
Solução:	O programa foi alterado para permitir movimentar uma data retroativa quando o usuário estiver parametrizado para permitir movimentar com data retroativa.
Parâmetros:	Processo de Entradas / Estoques / Movimentação de Estoque / "Usuário com permissão para movimentação estoque no mês em fechamento".
Chamados:	TRWOIT
Release:	10.2/11-06

TRXJL7_DT_Consulta_Estoque_Grade_Dimensional

Consulta de Estoque com Grade/ Dimensional

Linha de Produto:	Logix
Segmento:	Manufatura

Módulo:	Estoque
Função:	SUP16054 - Consulta de Estoque com Grade/ Dimensional
Situação:	A consulta de Grade/ Dimensional não está apresentando a quantidade negativa.
Solução:	O programa foi alterado para que apresente as quantidades negativas dos itens com controle de Grade/ Dimensional.
Chamado:	TRXJL7
Release:	10.02/11-06

TRXJVT_DT_Movimentacao_Manual_Estoque

Movimentação Manual de Estoque

Linha de Produto:	Logix
Segmento:	Gestão de Materiais
Módulo:	Estoque
Função:	SUP50003 - Movimentação Manual de Estoque
Situação:	O programa está pouco operacional.
Solução:	O programa foi alterado para melhorar a performance e ficar mais operacional.
Chamado:	TRXJVT
Versões/Release:	10.02/11-06

TRXMLS_DT_Movimentacao_Manual_de_Estoques

Movimentação Manual de Estoques

Linha de Produto:	Logix
Segmento:	Gestão de Materiais
Módulo:	Estoque
Função:	SUP50003 - Movimentação Manual de Estoques
Situação:	Ao responder "Não" para a pergunta "Este item é um item de Manufatura com baixa automática. Confirma?", o programa é finalizado. Quando é realizada uma transferência de um item com controle de lote, o programa está permitindo deixar o campo "Lote Destino" em branco.
Solução:	O programa foi alterado para não encerrar ao responder "Não" para a pergunta "Este item é um item de Manufatura com baixa automática. Confirma?". O programa foi alterado também para quando for feita uma transferência de um item com controle de lote, obrigue o preenchimento do campo "Lote Destino".
Chamados:	TRXKIT
Release:	10.02/11-06

TRZKGY_DT_Movimento_Manual_Estoque

Movimento Manual de Estoque

Linha de Produto:	Logix
Segmento:	Gestão de Materiais
Módulo:	Estoque
Função:	SUP50003 - Movimento Manual de Estoque
Situação:	Quando é informado outro item durante a cópia de item, a conta contábil não é trocada conforme o novo item informado.
Solução:	O programa foi alterado para quando informar outro item na cópia do item, atualizar a conta contábil conforme o novo item informado.
Chamados:	TRZKGY
Release:	10.02/11-06

TSAGFI_DT_Nota_Triangulacao_nao_Inclui_Item_de_Terceiro_Automatico

Contagem de Materiais

Linha de Produto:	Logix
Segmento:	Gestão de Materiais
Módulo:	Estoque
Função:	SUP0530 - Contagem de Materiais
Situação:	Quando a contagem e inspeção do item é automática para uma nota de triangulação, a quantidade de terceiro não é alimentada.
Solução:	O programa foi alterado para quando a contagem e inspeção forem automática para uma nota de triangulação, deve-se alimentar a quantidade de terceiros.
Chamado:	TSAGFI
Release:	10.2/11-06

TSAUDG_DT_Consulta_Materiais_Processo_de_Inspeção

Consulta Materiais em Processo de Inspeção

Linha de Produto:	Logix
Segmento:	Gestão de Materiais
Módulo:	Estoque
Função:	SUP34097 - Consulta Materiais em Processo de Inspeção
Situação:	As abas não estão sendo filtradas conforme o filtro de pesquisa.

Solução:	O programa foi alterado para que as abas respeitem o filtro de pesquisa.
Chamados:	TSAUDG
Release:	10.02/11-06

TSAZYV_DT_Movimentacao_Estoque_Manual

Movimentação de Estoque Manual

Linha de Produto:	Logix
Segmento:	Manufatura
Módulo:	Estoque
Função:	SUP50003 - Movimentação de Estoque Manual
Situação:	Após incluir um novo registro e utilizar a opção "Copia" é apresentada indevidamente a mensagem "Efetuar primeiramente a pesquisa."
Solução:	Foram efetuadas alterações no programa de Movimentação de Estoque Manual, para que não apresente mais a mensagem "Efetuar primeiramente a pesquisa." quando utilizada a opção "Copia" após a inclusão.
Chamado:	TSAZYV
Release:	10.2/11-06

TSBBYZ_DT_Area_Linha_nao_Carrega_Automaticamente

Movimentação Manual de Estoque

Linha de Produto:	Logix
Segmento:	Gestão de Materiais
Módulo:	Estoque
Função:	Movimentação Manual de Estoque - SUP50003
Situação:	O programa não está carregando a área e linha conforme o preenchimento da conta.
Solução:	O programa foi alterado para preencher a área e linha conforme o preenchimento da conta.
Chamados:	TSBBYZ
Release:	10.2/11-06

TSBLFW_DT_SUP20156_Relacionamento_entre_Operacoes_Estoque_Operacao_em_Maiusculo

Relacionamento entre as Operações de Estoque

Linha de Produto:	Logix
Segmento:	Manufatura
Módulo:	Estoque
Função:	SUP20156 - Relacionamento entre as Operações de Estoque

Situação:	Está sendo permitido informar operações com caracteres minúsculos.
Solução:	Foi alterado o programa SUP20156, para que as operações sempre sejam apresentadas em caixa alta (maiúsculo).
Chamado:	TSBLFW
Versões/Release:	10.2/11-06

TSBLIQ_SUP20211_Operacoes_Estoque_Manutencao_Industrial_Familia_Maiuscula

Operações de Estoque de Manutenção Industrial

Linha de Produto:	Logix
Segmento:	Manufatura
Módulo:	Estoque
Função:	SUP20211 - Operações de Estoque de Manutenção Industrial
Situação:	Está sendo permitido digitar caracteres minúsculos no código da família.
Solução:	Foi efetuada alteração para que não seja permitido digitar caracteres minúsculos no código da família.
Chamado:	TSBLIQ
Versões/Release:	10.2/11-06

TSCRR0_SUP20189_Cadastro_Local_por_Endereco_Estoque_Filtro_Empresa_Corrente_Permitir_Caracteres_Maiusculos

Cadastro de Local por Endereço de Estoque

Linha de Produto:	Logix
Segmento:	Manufatura
Módulo:	Estoque
Função:	SUP20189 - Cadastro de Local por Endereço de Estoque
Situação:	1 - Na consulta são apresentados dados de outras empresas. 2 - Está sendo permitido informar caracteres em minúsculo nos campos.
Solução:	Foi efetuada alteração para que na consulta somente sejam apresentados os registros da empresa corrente, e que os dados somente sejam considerados como caracteres maiúsculos.
Chamado:	TSCRR0
Versões/Release:	10.02/11-06

TSDEII_DT_Nao_Efetua_Consumo_de_Consignacao

Programa não efetua o Consumo de Consignação

Linha de Produto:	Logix
--------------------------	-------

Segmento:	Manufatura
Módulo:	Estoque
Função:	SUP16013 - Informação e Modificação de Grade/Dimensional SUP50003 - Movimentação de Estoque Manual
Situação:	Para o consumo de material consignado (com controle de grade/dimensional), ao finalizar a movimentação, é apresentada a mensagem "Total informado difere do total do processamento."
Solução:	O programa foi alterado para considerar a quantidade informada em tela (de grade/dimensional) para consumo.
Chamado:	TSDEII
Versões/Release:	10.2/11-06

TSDEKI_DT_SUP50003_Nao_Efetua_Consumo_de_Consignacao

Movimentação de Estoque Manual / Informação e Modificação de Grade/Dimensional

Linha de Produto:	Logix
Segmento:	Manufatura
Módulo:	Estoque
Função:	SUP50003 - Movimentação de Estoque Manual SUP16013 - Informação e Modificação de Grade/Dimensional
Situação:	No SUP50003, para consumo de material consignado (com controle de grade/dimensional), ao finalizar a movimentação é apresentada a mensagem "Total informado difere do total do processamento.".
Solução:	Foi efetuada alteração para considerar a quantidade informada em tela (de grade/dimensional) para consumo.
Chamado:	TSDEKI
Versões/Release:	10.2/11-06

TSDJU9_DT_Movimentacao_de_Estoque

Retorna os Controles para Rotina e Item

Linha de Produto:	Logix
Segmento:	Manufatura
Módulo:	Estoque
Função:	SUP16014 - Retorna os Controles para Rotina e Item
Situação:	Ao efetuar um cancelamento parcial de um pedido com dois itens, sendo 1 deles com grades, ao informar a quantidade a cancelar para o item com grade, é exibida a mensagem "Tabela W_CONTROLES não encontrada no Banco de Dados (-206)" e não deixa prosseguir o processo de cancelamento.
Solução:	O programa foi alterado para permitir efetuar o cancelamento parcial do pedido de venda.
Chamado:	TSDJU9

Versões/Release:	10.2/11-06
-------------------------	------------

TSDJUY_DT_Movimentacao_de_Estoque

Movimentação de Estoque

Linha de Produto:	Logix
Segmento:	Manufatura
Módulo:	Estoque
Função:	SUP16014 - Retorna o(s) Controle(s) para Rotina e Item
Situação:	Ao efetuar um cancelamento parcial de um pedido com dois itens, sendo um deles com grades, ao informar a quantidade a cancelar para o item com grade, é exibida a mensagem "Tabela W_CONTROLES não encontrada no Banco de Dados (-206)" e não deixa prosseguir o processo de cancelamento.
Solução:	O programa foi alterado para permitir efetuar o cancelamento parcial do pedido de venda.
Chamado:	TSDJUY
Versões/Release:	10.2/11-06

TSDNSD_DT_Movimentacao_Estoque_Manual_Origem_Destino

Movimentação de estoque manual Origem/Destino

Linha de Produto:	Logix
Segmento:	Gestão de Materiais
Módulo:	Estoque
Função:	SUP5620 - Movimentação de estoque manual Origem/Destino
Situação:	O programa trava o foco no campo "Quantidade de Movimento".
Solução:	O programa foi alterado para que não fique travado o foco no campo "Quantidade de Movimento".
Chamados:	TSDNSD
Release:	10.2/11-06

TSDOZB_DT_Informando_Documento_nao_Movimenta_Item_Consignado_com_Grade_Dimensional

Movimentação Manual de Estoque

Linha de Produto:	Logix
Segmento:	Gestão de Materiais
Módulo:	Estoque
Função:	SUP0710 - Movimentação Manual de Estoque

Situação:	Ao informar o número do documento na movimentação de item consignado com grade/dimensional, a movimentação é cancelada.
Solução:	O programa foi alterado para que ao informar o número do documento, seja efetuada a movimentação do item consignado com grade/dimensional.
Chamados:	TSDOZB
Release:	10.02/11-06

TSDRIT_DT_SUP50004_Empenha_Valor_Errado_Modificacao_Reserva

Manutenção/ Aprovação/ Reservas Almoxarifado

Linha de Produto:	Logix
Segmento:	Manufatura
Módulo:	Estoque
Função:	SUP50004 - Manutenção/ Aprovação/ Reservas Almoxarifado
Situação:	Ao modificar uma reserva no SUP50004, caso ocorra estouro de orçamento do GAO e na mesma modificação seja acertada uma quantidade para que não dê estouro e confirme modificação, são realizadas duas movimentações de reversão no GAO ficando com valor empenhado diferente da movimentação real.
Solução:	Foi alterado o programa SUP50004 para que a modificação consuma orçamento do GAO corretamente.
Chamados:	TSDRIT
Versões/Release:	10.02/11-06

Inventário de Estoques 10.02/11-06

TSAQ25_DT_Nao_Exclui_Registro_Inventario_Apos_Contagem

Informa Resultado da Contagem do Inventário

Linha de Produto:	Logix
Segmento:	Gestão de Materiais
Módulo:	Inventário
Função:	SUP5470 - Informa Resultado da Contagem do Inventário
Situação:	O programa não exclui os registros de inventário após a contagem ser igual a quantidade que está em estoque.
Solução:	Foi alterado o programa para excluir os registros de inventário quando a quantidade contada for igual a que está em estoque.
Chamado:	TSAQ25
Release:	10.02/11-06

Recebimento de Materiais 10.02/11-06

TRVSWP_DT_Gerar_Nota_de_Crédito_com_ICMS-ST

Devolução de Clientes

Linha de Produto:	Logix
Segmento:	Manufatura
Módulo:	Recebimento de Materiais
Função:	SUP5240 - Devolução de Cliente SUP1561 - Devolução de Cliente/ Transferência/ Permuta
Situação:	Alterar a rotina de Devolução de Cliente para que, no relacionamento com a nota de saída, caso a nota possua ICMS-ST este seja considerado ao gerar o abatimento da duplicata e/ou geração da nota de crédito. É necessário também alterar a devolução parcial para que gere corretamente o valor de ICMS-ST com base na quantidade devolvida, e valores corretos na geração da nota de crédito.
Solução:	Foi alterada a rotina de Devolução de Cliente parcial / total para que, ao efetuar o relacionamento com a nota devolvida, considere o ICMS-ST ao gerar o abatimento da duplicata e/ou geração da nota de crédito.
Chamados:	TRVSWP
Versões/Release:	10.02/11-06

TRWDW7_DT_Rateio_Frete_TOTVS_Colaboracao

Rateio de Frete Embutido na Nota Fiscal

Linha de Produto:	Logix
Segmento:	Gestão de Materiais
Módulo:	Recebimento
Função:	Rateio de Frete Embutido na Nota Fiscal - SUP1091
Situação:	O programa está aplicando duas vezes o valor do frete no total da nota.
Solução:	O programa foi alterado para aplicar apenas uma vez o valor do frete no total da nota.
Chamado:	TRWDW7
Release:	10.02/11-06

TRWJR2_DT_Mapa_Comparacao_Preco

Mapa de Comparação de Preço

Linha de Produto:	Logix
Segmento:	Manufatura
Módulo:	Gestão de Materiais
Função:	SUP10022 / SUPR3 - Mapa de Comparação de Preço
Situação:	Não é apresentado o valor do IPI e ICMS para a ordem de compra com crédito.
Solução:	Foi alterado o programa para que seja apresentado o valor do IPI e ICMS que possuem crédito.

Chamado:	TRWJR2
Versões/Release:	10.02/11-06

TRXGH8_DT_Providencias_Divergencias_NF_Pedidos_ao_Paginar_entre_os_Registros_nao_Altera_Descricao_do_Fornecedor

Providências nas Divergências NF X Pedidos

Linha de Produto:	Logix
Segmento:	Manufatura
Módulo:	Recebimento de Materiais
Função:	SUP34003 - Providências nas Divergências NF X Pedidos
Situação:	No programa Providências nas Divergências NF X Pedidos (SUP34003), ao consultar divergências de mais de um fornecedor e paginar entre os registros, a descrição dos fornecedores permanece a mesma.
Solução:	Foram efetuadas alterações no programa Providências nas Divergências NF X Pedidos (SUP34003), para que ao consultar as divergências de mais de um fornecedor e paginar entre os registros, o programa apresente em tela a descrição, conforme fornecedor em tela.
Chamado:	TRXGH8
Versões/Release:	10.02-11-06

TRXJC3_DT_Consistencia_Nota_Frete

Consistência Nota/ Frete

Linha de Produto:	Logix
Segmento:	Manufatura
Módulo:	Recebimento de Materiais - Frete
Função:	SUP3760/ SUP0580 - Consistência Nota/ Frete
Situação:	Alterar a rotina de Consistência Frete para evitar que apresente a mensagem de inconsistência "-284 na obf_config_fiscal".
Solução:	Foi alterada rotina de Consistência de Nota e Frete para evitar que apresente a mensagem de inconsistência "-284 na obf_config_fiscal" quando no VDP0696 (Configuração Fiscal) possuir mais de uma Configuração Fiscal, PIS_REC e COFINS_REC, para o mesmo grupo de despesa. Na verificação da configuração fiscal deve considerar os demais campos cadastrados para a configuração de entrada deste tributo (VDP0692).
Chamado:	TRXJC3
Release:	10.02/11-6

TRYNGX_DT_Entrada_Manual_de_Nota_Fiscal

Entrada Manual de Nota Fiscal

Linha de Produto:	Logix
Segmento:	Gestão de Materiais
Módulo:	Recebimento
Função:	SUP3760 - Entrada Manual de Nota Fiscal
Situação:	Quando é realizada a entrada da nota fiscal para um item físico, o programa não está respeitando o local da operação de estoque.
Solução:	O programa foi alterado para respeitar o local da operação de estoque.
Chamados:	TRYNGX
Release:	10.02/11-06

TSANUX_DT_Cancelamento_Nota_em_Transito_Retorna_Informacoes_Originais

Recebimento de Materiais

Linha de Produto:	Logix
Segmento:	Manufatura
Módulo:	Materiais
Função:	SUP3760/ SUP3771 - Recebimento de Materiais
Situação:	Alterar a rotina de recebimento de materiais para quando alterar a nota em trânsito e cancelar a alteração, mantenha as informações geradas antes da alteração do tipo de entrada.
Solução:	Foi alterada a rotina de recebimento de Notas Fiscais para que ao alterar uma nota em trânsito e cancelar a alteração, volte as informações originais da nota.
Chamado:	TSANUX
Release:	10.02/11-06

TSATGY_DT_Zoom_Material_nao_Abre_Filtro_com_Intervalo_Datas

Recebimentos Realizados / Zoom Recebimento Realizados

Linha de Produto:	Logix
Segmento:	Gestão de Materiais
Módulo:	Recebimento
Função:	SUP34096 - Recebimentos Realizados SUP10029 - Zoom Recebimento Realizados
Situação:	Ao abrir o Zoom Material, não é apresentada a opção de filtrar por intervalo de datas.

Solução:	O programa foi alterado para que, quando abrir o Zoom Material, seja permitido filtrar por um intervalo de datas.
Chamado:	TSATGY
Versões/Release:	10.02/11-06

TSATJ5_DT_Nao_Apresenta_Informacoes_Grade_Dimensional

Consulta Grade/ Dimensional do AR

Linha de Produto:	Logix
Segmento:	Gestão de Materiais
Módulo:	Recebimento
Função:	SUP10013 - Consulta Grade/ Dimensional do AR
Situação:	Ao consultar a Grade/Dimensional do AR, não são apresentadas as informações completas.
Solução:	O programa foi alterado para apresentar as informações da Grade/Dimensional.
Chamado:	TSATJ5
Versões/Release:	10.02/11-06

TSAVP1_DT_Providencia_Divergencia_Nota_Pedido_Ajustar_Navegacao

Providências Divergências Nota x Pedido

Linha de Produto:	Logix
Segmento:	Manufatura
Módulo:	Recebimento de Materiais
Função:	SUP34003 – Providências Divergências Nota x Pedido
Situação:	Ao processar o primeiro registro apresentado, é o último do cursor. Ao ir para o “seguinte” e em seguida “anterior” os valores são diferentes, isso somente para o primeiro registro apresentado.
Solução:	Alterar o processamento para sempre apresentar as mesmas informações no “Seguinte” e “Anterior”.
Chamado:	TSAVP1
Release:	10.02/11-06

TSBFRI_DT_SUP34033_Relatorio_Aviso_Recebimento_Opcao_Padiao_Itens_Imprimir_Ambos

Relatório dos Avisos de Recebimento

Linha de Produto:	Logix
Segmento:	Manufatura
Módulo:	Recebimento
Função:	SUP34033 - Relatório dos Avisos de Recebimento

Situação:	A tela deveria apresentar por padrão, no campo "Itens a imprimir", a opção "Ambos".
Solução:	Foi efetuada alteração para que a tela apresente o valor padrão "Ambos" no campo "Itens a imprimir".
Chamado:	TSBFRI
Versões/Release:	10.2/11-06

TSBFUK_DT_Relatorio_AR_Inspecao_Inspecionados

Relatório de AR. de Inspeção/ Inspecionados

Linha de Produto:	Logix
Segmento:	Manufatura
Módulo:	Recebimento
Função:	SUP34057 - Relatório de AR. de Inspeção/ Inspecionados
Situação:	Está faltando a coluna "Preço total" no novo Relatório de AR. de Inspeção/ Inspecionados (SUP34057).
Solução:	O programa foi alterado para incluir a coluna "Preço total" no SUP34057, como já existe no SUP2850.
Chamado:	TSBFUK
Release:	10.2/11-06

TSBINA_DT_Acertos_SUP34097_ARs_Contagem_em_Atraso

Itens em Processo de Contagem

Linha de Produto:	Logix
Segmento:	Manufatura
Módulo:	Recebimento de Materiais
Função:	SUP34097/SUP0590 - Itens em Processo de Contagem
Situação 1:	1 - TSBINA - Ao consultar as notas em processo de contagem, as informações de "Local", "Material" e "Estabelecimento" não estão apresentando os valores corretos, pois não marcam os ARs com atraso de contagem.
Solução 1:	TSBINA - Foram efetuados ajustes na rotina de Consulta Notas em Processo de Contagem, pois não marcava as notas em atraso (em todas as telas), em "Material" não apresenta o prazo contagem a data limite de contagem (conforme parametrizado no MAN9922/MAN10021, aba "Planejamento Compras", campo "Contagem").
Situação 2:	TSBKS7 - Ao executar a opção de pesquisa e filtrar por tipo de nota, não é apresentado o Zoom dos tipos de nota.

Solução 2:	<p>TSBKS7 - Foi alterada a rotina em que apresenta os itens em processo de contagem para que ao selecionar o filtro da nota, abra a tela de Zoom informando os tipos válidos na consulta.</p> <p>Em relação a seleção do tipo de nota, segue orientação:</p> <p>Ao selecionar o tipo 7 (em transito) só apresenta as notas em trânsito enquanto no sup0590 possui campo em tela "Apresentar NF tipo 7?", e se este for marcado apresenta em tela todos os tipos de nota, inclusive as em trânsito.</p> <p>No sup34097 este conceito muda, justamente pelo fato de permitir que usuário filtre os registros necessários para consulta, no caso do tipo pode selecionar qualquer tipo de nota ou mais de um tipo e até quais os tipos que não quer que apresente em tela (que no sup0590 não permitia, por este motivo tinha o campo "Apresentar NF tipo 7?").</p> <p>Se na pesquisa selecionar tipo 7 só serão apresentadas as notas em trânsito.</p> <p>Se desejar que apresente todos os tipos de nota, na pesquisa não há necessidade de filtrar por tipo.</p> <p>Se deseja que apresente todos os tipos de nota, exceto as notas em trânsito, deve efetuar a pesquisa com o filtro do tipo de nota como diferente de 7 (em trânsito).</p>
Chamados relacionados:	TSBINA, TSBKS7
Versões/Release:	10.02/11-06

TSBOGO_DT_SUP34097_Performance

Itens em Processo de Contagem

Linha de Produto:	Logix
Segmento:	Manufatura
Módulo:	Recebimento
Função:	SUP34097 - Itens em Processo de Contagem
Situação:	No programa Itens em Processo de Contagem (SUP34097), a cada registro são carregadas as abas "Local", "Material" e "Estabelecimento", ocasionando divergência de performance.
Solução:	Foi alterado o programa Itens em Processo de Contagem (SUP34097) para que as informações das abas sejam carregadas somente quando o usuário clicar em seus respectivos botões, conforme era na tela original.
Chamado:	TSBOGO
Versões/Release:	10.02/11-06

TSBXX3_DT_SUP34062_Inconsistencia_ao_Imprimir

Relatório de Carta de Correção

Linha de Produto:	Logix
Segmento:	Manufatura
Módulo:	Recebimento
Função:	SUP34062 - Relatório de Carta de Correção
Situação:	Ao extrair o relatório é apresentada uma inconsistência.

Solução:	Foi efetuada alteração para que seja permitido gerar o relatório.
Chamado:	TSBXX3
Versões/Release:	10.02/11-06

TSBYTP_DT_SUP34108_Consulta_Historico_Lancamento_Contabeis_Apresentando_Dados_Todas_Empresas

Consulta Histórico de Lançamentos Contábeis

Linha de Produto:	Logix
Segmento:	Manufatura
Módulo:	Recebimento
Função:	SUP34108 - Consulta Histórico de Lançamentos Contábeis
Situação:	O programa Consulta Histórico de Lançamentos Contábeis (SUP34108) está apresentando dados de outras empresas.
Solução:	Foi alterado o programa SUP34108, para não apresentar dados de outras empresas.
Chamado:	TSBYTP
Versões/Release:	10.02/11-06

TSBYB_DT_SUP8530_Permite_Incluir_Programacao_Valor_Data_Anterior_Atual

Programação por Valor

Linha de Produto:	Logix
Segmento:	Manufatura
Módulo:	Recebimento
Função:	SUP8530 - Programação por Valor
Situação:	O programa Programação por Valor (SUP8530) permite incluir Programação de Valor para data anterior a data atual.
Solução:	Foi alterado o programa Programação por Valor (SUP8530) para não permitir a Programação de Valor para data anterior a data atual.
Chamado:	TSBYB
Versões/Release:	10.2/11-06

TSBYM_DT_SUP34028_Relatorio_Lancamento_Contabil_Alinha_Relatorio

Relatório de Lançamentos Contábeis

Linha de Produto:	Logix
Segmento:	Manufatura

Módulo:	Recebimento
Função:	SUP34028 - Relatório de Lançamentos Contábeis
Situação:	Na emissão do relatório por tipo operacional e checando as opções Emitir Resumo por Dia e Emitir Resumo por Conta/CFOP ou Tipo de Despesa, as contas do Resumo por Conta Contábil não apresentadas alinhadas com o Título do Relatório.
Solução:	Foi efetuada alteração para alinhar a coluna Conta Contábil com o Título do Relatório.
Chamado:	TSBYYM
Versões/Release:	10.02/11-06

TSCBTW_DT_SUP34071_Inconsistencia_ao_Abrir_Tela

Recuperação de Dados das Tabelas de Recebimento Geradas para Histórico

Linha de Produto:	Logix
Segmento:	Manufatura
Módulo:	Recebimento
Função:	SUP34071 - Recuperação de Dados das Tabelas de Recebimento Geradas para Histórico
Situação:	Ao executar o programa SUP34071, é apresentada uma mensagem de inconsistência, porém, em seguida abre tela.
Solução:	Foi efetuada alteração para que não seja apresentada a mensagem de inconsistência ao abrir a tela.
Chamado:	TSCBTW
Versões/Release:	10.2/11-06

TSCEH1_DT_Manutencao_Fretes

Manutenção de Fretes

Linha de Produto:	Logix
Segmento:	Manufatura
Módulo:	Recebimento de Materias
Função:	SUP0580 - Manutenção de Fretes
Situação:	É necessário alterar a rotina de Manutenção Fretes para que, caso a empresa permita incluir CTe com mais de 6 dígitos, ao informar o número do CTe completo confirme se o número do frete da tela principal é válido e se não existe essa mesma numeração no sistema.
Solução:	Foi alterada a rotina de Manutenção Fretes para que permita incluir CTe completo e confirme se o número a ser gravado na tela principal é válido, e se não existe a mesma numeração no sistema.
Observação:	Ao efetuar a consulta informando a nota fiscal com mais de 7 posições, será apagada a informação de número da nota, porém será efetuada a consulta normalmente conforme o número de nota informado anteriormente em tela.
Chamado:	TSCEH1
Versões/Release:	10.02/11-06

TSCIPU_DT_Nao_Permitir_Gerar_Nota_Debito_Nota_Fiscal_sem_Pagamento

Divergência NF X Pedido

Linha de Produto:	Logix
Segmento:	Manufatura
Módulo:	Recebimento de Materiais
Função:	sup0890 / sup6210 / sup34003 - Divergência NF X Pedido
Situação:	Está sendo permitido gerar nota de débito de notas fiscais com divergência, cuja condição de pagamento seja "sem pagamento".
Solução:	Foi alterada a rotina de Divergência Notas Fiscais X Pedido para que não seja permitida gerar nota de débito caso a nota seja "sem pagamento".
Chamado:	TSCIPU
Versões/Release:	10.02/11-06

TSCRSH_DT_SUP34011_nao_executar_programa_quando_forma_contabilizacao_diferente_estorno_venda

Tipo de Despesa Gerencial por Operação de Estoque

Linha de Produto:	Logix
Segmento:	Manufatura
Módulo:	Recebimento
Função:	SUP34011 - Tipo de Despesa Gerencial por Operação de Estoque
Situação:	Está sendo permitido informar caracteres em minúsculo na operação de estoque, e é apresentada uma mensagem de inconsistência informando que o programa não pode ser utilizado devido uma parametrização, porém, o programa é executado.
Solução:	Foram efetuadas alterações para que seja apresentada uma mensagem de inconsistência, informando que o programa não pode ser utilizado, e o mesmo seja fechado, e que a operação de estoque considere somente caracteres maiúsculos.
Chamado:	TSCRSH
Versões/Release:	10.02/11-06

TSCTDL_DT_Valida_Pedido_Antes_de_Validar_se_Nota_ja_Existe

Leitura de XML / Inclusão da Nota Fiscal

Linha de Produto:	Logix
Segmento:	Gestão de Materiais
Módulo:	Recebimento

Função:	SUP13430 - Leitura de XML SUP13760 - Inclusão da Nota Fiscal
Situação:	Quando é realizada a integração de uma nota que já existe, o sistema valida o pedido de compra, porém, deveria verificar se a nota já existe.
Solução:	O programa foi alterado para verificar se a nota já existe antes de validar o pedido de compra.
Chamado:	TSCTDL
Versões:	10.02/11-06

TSCULM_DT_Apresenta_Divergencia_Integracao_TOTVS_Colaboracao

Participação dos Itens na Nota Fiscal

Linha de Produto:	Logix
Segmento:	Gestão de Materiais
Módulo:	Recebimento
Função:	SUP13771 - Participação dos Itens na Nota Fiscal
Situação:	O programa está apresentando a mensagem "Relac. inexistente para linha de produto (x) x centro de custo (x)" para itens com controle de estoque e item físico.
Solução:	Foi alterado o programa para não apresentar a mensagem quando o item controlar estoque e item físico.
Chamado:	TSCULM
Release:	10.02/11-06

TSDAOC_DT_Nao_Exclui_Registro_Monitor_Integracao

Operações com Arquivo XML

Linha de Produto:	Logix
Segmento:	Gestão de Materiais
Módulo:	Recebimento
Função:	SUP13429 - Operações com Arquivo XML
Situação:	Quando o documento possui uma numeração maior que sete dígitos, a exclusão não é efetuada.
Solução:	O programa foi alterado para quando o documento possuir uma numeração maior que sete dígitos, seja permitido excluir o registro.
Chamados:	TSDAOC
Release:	10.02/11-06

TSDAQL_DT_Recebimentos_para_Analise_Fornecedor_Considera_Notas_Fiscais_Tipo_NFM_ao_Gerar_Relatorio

Recebimentos para Analise Fornecedor

Linha de Produto:	Logix
Segmento:	Manufatura
Módulo:	Recebimento de Materiais
Função:	SUP0041 - Recebimentos para Analise Fornecedor
Situação:	No programa Recebimentos para Analise Fornecedor (SUP0041), ao gerar o relatório de recebimentos para análise fornecedor, é considerada a quantidade de nota fiscal do tipo NFM e NFP. Porém, o correto é considerar somente as informações da NFP.
Solução:	Foram efetuadas alterações no programa Recebimentos para Analise Fornecedor (SUP0041) para desconsiderar as informações da NFM, e considerar apenas as informações da NFP relacionada a NFM na emissão do relatório.
Chamado:	TSDAQL
Versões/Release:	10.02-11-06

TSDBVM_DT_Termos_Gerais_Fornecedor

Termos Gerais Fornecedor

Linha de Produto:	Logix
Segmento:	Manufatura
Módulo:	Recebimento de Materiais
Função:	SUP20133 - Termos Gerais Fornecedor
Situação:	O programa Termos gerais fornecedor (SUP20133), exibe no relatório o código do dia vencido, em vez de exibir a descrição do dia.
Solução:	Foram efetuadas alterações no programa Termos gerais fornecedor (SUP20133), para que seja exibido no relatório a descrição do dia de vencimento. Por exemplo, Segunda-feira, terça-feira, quarta-feira, e etc.
Chamado:	TSDBVM
Versões/Release:	10.2-11-06

TSDJZX_DT_nao_Permite_Incluir_cte_Complementar

Atribui Informação de Carga do Frete

Linha de Produto:	Logix
Segmento:	Gestão de Materiais
Módulo:	Recebimento
Função:	SUP13528 - Atribui Informação de Carga do Frete
Situação:	O programa não informa que não é possível integrar XML CT-e complementar.
Solução:	O programa foi alterado para informar que não é possível integrar XML CT-e complementar.
Chamados:	TSDJZX
Release:	10.02/11-06

TSDOI6_DT_nao_esta_considerando_o_pedido_do_xml

Retorno da OC/PC Conforme Parametrização do Fornecedor

Linha de Produto:	Logix
Segmento:	Gestão de Materiais
Módulo:	Recebimento
Função:	SUP16135 - Retorno da OC/PC Conforme Parametrização do Fornecedor
Situação:	Não está sendo considerando o pedido de compra do XML.
Solução:	O programa foi alterado para considerar o pedido de compra do XML.
Chamado:	TSDOI6
Release:	10.2/11-06

TSEOPR_DT_Informacoes_do_Item_da_Nota

Informações do Item da Nota

Linha de Produto:	Logix
Segmento:	Manufatura
Módulo:	Gestão de Materiais
Função:	SUP0740 - Informações do Item da Nota
Situação:	No SUP3760 (Nota de Entrada), ao consultar as informações complementares de um item de serviço, e incluir um novo item, o programa não permite alterar o código do item gerado para o item de retorno de beneficiamento, quando a empresa trabalha com GAO.
Solução:	O programa foi alterado para verificar se o item gerado realiza a contabilização. Caso o item contabilize manualmente, não será gerada a movimentação no GAO.
Chamado:	TSEOPR
Versões/Release:	10.02/11-06

TSEVYM_DT_SUP21011_Valor_Padiao_Aprovacao

Cadastro de Creditamento de Fornecedores

Linha de Produto:	Logix
Segmento:	Manufatura
Módulo:	Recebimento
Função:	SUP21011 - Cadastro de Creditamento de Fornecedores

Situação:	Na inclusão do campo "Aprovação", deve apresentar como padrão a opção "Não aprovado".
Solução:	Foi alterado programa para que, no campo "Aprovação" seja apresentado como padrão a opção "Não aprovado".
Chamado:	TSEVYM
Versões/Release:	10.02/11-06


Gestão da Qualidade 10.02/11-06

Avaliação de Fornecedores 10.02/11-06

TSALF5_DT_Zoom_de_Fornecedor_sem_Filtro

Consulta de AR Pendente de Inspeção


Linha de Produto:	Logix
Segmento:	Gestão de Materiais
Módulo:	Avaliação de Fornecedor
Função:	AVF0065 - Consulta de AR Pendente de Inspeção
Situação:	O zoom do fornecedor é exibido sem filtro.
Solução:	O programa foi alterado para exibir outro zoom do fornecedor que possui filtro.
Chamado:	TSALF5
Release:	10.02/11-06

 Unknown macro: 'rate'

TSCUNA_Nao_Exclui_Complemento_Item_Fornecedor

Exclusão de Informações Complementares de Itens Excluídos

Linha de Produto:	Logix
Segmento:	Gestão de Materiais
Módulo:	Avaliação de Fornecedores
Função:	Manutenção no complemento do Fornecedor - AVF0190 Manutenção do item - MAN100211
Situação:	Quando o item é excluído, as informações complementares não são excluídas.
Solução:	Programa foi alterado para quando excluir o item, as informações complementares também sejam encluídas.
Chamados:	TSCUNA
Release:	10.02/11-06

 Unknown macro: 'rate'

Qualidade Ensaio e Análises - QEA 10.02/11-06

TRWHCZ_DT_Atividades_Duplicadas

Atividades Duplicadas

Linha de Produto:	Logix
Segmento:	Manufatura
Módulo:	Qualidade, Ensaios e Análises
Função:	QEA0230 - Elaboração do Plano de Inspeção Manual
Situação:	Ao cadastrar o plano no programa de Elaboração do Plano de Inspeção Manual, as atividades aparecem duplicadas.
Solução:	Foi alterado o programa de Elaboração do Plano de Inspeção Manual para que as atividades não apareçam duplicadas.
Chamado:	TRWHCZ
Release:	10.02/11-06

Gestão de Materiais 10.02/11-06

TRYFPX_DT_Informacao_da_Tela_Incompleta

Atributo do Plano de Amostragem

Linha de Produto:	Logix
Segmento:	Gestão de Materiais
Módulo:	Avaliação de Fornecedores
Função:	AVF0062 - Atributo do Plano de Amostragem
Situação:	O programa não está mostrando a informação dos campos "Tipo plano amostragem" e "Regime inspeção".
Solução:	O programa foi alterado para exibir a informação dos campos "Tipo plano amostragem" e "Regime inspeção".
Chamado:	TRYFPX
Release:	10.02/11-06

TRYKSQ_DT_Consistencia_OC_DD_Custos

Consistências de Ordens de Compras de Débito Direto

Linha de Produto:	Logix
Segmento:	Manufatura
Módulo:	Gestão de Materiais
Função:	CST5780/ CST5787 - Consistências de Custos
Situação:	Incluir 2 novas consistências referentes às ordens de compra de débito direto.

Solução:	Foram incluídas as consistências: "67-Ordem de compra de débito direto com objetivo compra Produção, com documentos inválidos" e "68-Ordem de compra de débito direto para produção, com documentos inválidos". Foram validados também os documentos informados no rateio das contas contábeis.
Chamado:	TRYKSQ
Release:	10.02/11-06

TRYSWW_DT_Consumo_Cokpit_Planejamento

Cockpit de Planejamento de Materiais

Linha de Produto:	Logix
Segmento:	Manufatura
Módulo:	Gestão de Materiais
Função:	SUP21000 - Cockpit de Planejamento de Materiais
Situação:	Não são apresentando os valores/informações corretos no gráfico de consumo.
Solução:	Foi efetuada alteração para que o gráfico de consumo seja a quantidade do histórico de consumo (SUP0160) multiplicado pelo custo médio do item no mês do consumo.
Chamado:	TRYSWW
Versões/Release:	10.02/11-06

TRYU89_DT_Integracao_Manutencao_Ativos_Unidade_Funcional

Função de Integração de Ordem de Compra e Reserva

Linha de Produto:	Logix
Segmento:	Manufatura
Módulo:	Gestão de materiais
Função:	MIN18003 / MIN18004 - Função de Integração de Ordem de Compra e Reserva
Situação:	Necessidade de considerar a seção recebedora do Cadastro da Unidade Funcional (RHU0460), conforme o centro de custo recebido na integração.
Solução:	Foi efetuada alteração para que a ordem de compra e a reserva de estoque geradas pela integração com o Manutenção de Ativos, possuam como seção recebedora, a unidade funcional cadastrada no Cadastro de Unidade Funcional (RHU0460), conforme o centro de custo recebido na integração. Para a reserva, será incluído também o tipo de despesa e o centro de custo que estavam ficando em branco.

Chamado:	TRYU89
Versões/Release:	10.02/11-06

TRYYRB_DT_Inventario_Contabil_Grade

Seleção de Itens de Inventário Grade

Linha de Produto:	Logix
Segmento:	Manufatura
Módulo:	Gestão de Materiais
Função:	SUP0327 - Seleção de Itens de Inventário Grade
Situação:	O programa não está diferenciando os itens do tipo 'B' (Item Comprado em Poder de Terceiros) e 'D' (Produto Acabado em Poder de Terceiros), e inclui apenas itens do tipo D.
Solução:	Foram incluídos na tela os campos de Conta Matéria-Prima e Conta Material Acabado, e foi alterado o processo para que diferencie no inventário os itens do tipo B e D.
Chamado:	TRYYRB
Release:	10.02/11-06

TRZRK7_DT_Efetivacao_Lote_Custos_Ociosidade

Efetivação de Lotes Contábeis

Linha de Produto:	Logix
Segmento:	Manufatura
Módulo:	Gestão de Materiais
Função:	CST5390 - Efetivação de Lotes Contábeis
Situação:	Quando o parâmetro LOG00086 "Processo Entradas/ Custos/ Contabilização - Consistir a geração do lote contábil para o período?" estiver marcado como S, e a empresa trabalha com ociosidade gerando 2 lotes CST, ao efetivar o segundo lote, é apresentada a mensagem: "Já existem lançamentos contábeis para o período e moeda informados".
Solução:	O programa foi alterado para que a validação dos lançamentos contábeis para custos considere o tipo do lote informado em tela.
Chamado:	TRZRK7
Release:	10.2/11-06

TRZRQ3_DT_Conta_Nota_Transito

Nota de Entrada

Linha de Produto:	Logix
Segmento:	Manufatura
Módulo:	Gestão de Materiais
Função:	SUP3760 - Nota de Entrada
Situação:	Na modificação de uma nota do tipo 7 (transito) para o tipo 1 de transferência entre empresas, está sendo alterada a conta transitória para a conta de estoque.
Solução:	Foi efetuada alteração para não alterar a conta transitória quando for modificada a nota em transito tipo 7 para o tipo 1.
Chamado:	TRZRQ3
Versões/Release:	10.02/11-06

TRZTZQ_DT_Nao_Considera_Conta_da_Operacao_Estoque

Contagem de Materiais

Linha de Produto:	Logix
Segmento:	Gestão de Materiais
Módulo:	Estoque
Função:	SUP0530 - Contagem de Materiais SUP0331 - Contagem de Materiais com Rastreabilidade
Situação:	Não está sendo considerada a conta contábil da operação de estoque informada na entrada da nota fiscal.
Solução:	O programa foi alterado para que seja considerada a conta contábil da operação de estoque informada na entrada da nota fiscal.
Chamado:	TRZTZQ
Release:	10.2/11-06

TRZV82_DT_Estrutura_Custo_Grade

Cadastro de Estrutura Grade

Linha de Produto:	Logix
Segmento:	Manufatura
Módulo:	Gestão de Materiais
Função:	CST5047 - Cadastro de Estrutura Grade

Situação:	Na inclusão está sendo apresentada indevidamente a mensagem de inconsistência: "Nível do componente tem que ser maior que nível do pai".
Solução:	Foi alterado o programa Cadastro de Estrutura Grade, para que seja verificado o nível nas tabelas de Custo Grade.
Chamado:	TRZV82
Versões/Release:	10.2/11-06

TS2023_DT_Acerto_GAO

Programa de Acerto dos Movimentos do GAO

Linha de Produto:	Logix
Segmento:	Manufatura
Módulo:	Gestão de Materiais
Função:	SUP9912 - Programa de Acerto dos Movimentos do GAO
Situação:	No zeramento dos valores, documento que está sendo processado pelo sup9912, está deixando o campo "Item" com o valor igual a zero. Esse campo zerado dificulta a validação nos relatórios do GAO.
Solução:	O programa foi alterado para que no zeramento dos movimentos do GAO de determinado documento, utilize o mesmo código do item de um movimento normal.
Chamado:	TS2023
Release:	10.2/11-06

TSAI33_DT_Recalculo_Niveis_Custos

Cálculo dos Níveis

Linha de Produto:	Logix
Segmento:	Manufatura
Módulo:	Gestão de Materiais
Função:	CST8612 - Cálculo dos Níveis
Situação:	Quando item tem mais de 2.000 componentes, o programa apresenta a mensagem "Processamento cancelado".
Solução:	O programa foi alterado para que o item possa ter até 5.000 componentes, e apresente uma mensagem caso a quantidade de componentes seja superior a 5.000.
Chamado:	TSAI33

Versões/Release:	10.2/11-06
-------------------------	------------

TSAJFD_DT_Custo_Gerencial_Tempo_Duplicado

Cálculo dos Tempos

Linha de Produto:	Logix
Segmento:	Manufatura
Módulo:	Gestão de Materiais
Função:	CST5050 - Cálculo dos Tempos
Situação:	O programa está duplicando os tempos quando trabalha com estrutura do Manufatura na versão 12.
Solução:	O programa foi alterado para calcular os tempos do custo gerencial da mesma forma que a opção TEMPOS, do CST8600 (Preparação de dados para custos).
Chamado:	TSAJFD
Release:	10.2/11-06

TSASDV_DT_Quantidade_Itens_Processo_Importacao

Função de Cálculo do Processo de Importação / Inclusão de Processo de Importação

Linha de Produto:	Logix
Segmento:	Manufatura
Módulo:	Materiais
Função:	IMP0019 - Inclusão de Processo de Importação IMP0035 - Função de Cálculo do Processo de Importação
Situação:	O programa fecha quando possui mais de 2000 itens no processo.
Solução:	Foi efetuada alteração para não permitir abortar o programa.
Chamado:	TSASDV
Versões/Release:	10.02/11-06

TSAZG9_DT_Ordem_Compra_Contrato_Servico

Pedido de Compra

Linha de Produto:	Logix
--------------------------	-------

Segmento:	Manufatura
Módulo:	Gestão de Materiais
Função:	SUP22001 - Pedido de Compra
Situação:	Ao alterar o objetivo de compra de "contrato de serviço" para objetivo de compra "normal", o programa continua apresentando mensagem de inconsistência.
Solução:	O programa foi alterado para não permitir incluir uma ordem de compra com objetivo de compra como "contrato de serviço", pois o mesmo não pode ter pedido. O programa também não deve deixar modificar a ordem após a geração do número da ordem de compra.
Chamado:	TSAZG9
Versões/Release:	10.02/11-06

TSBFXU_DT_Pedido_Compra_Item_Dimensional

Manutenção de Área e Linha de Negócio

Linha de Produto:	Logix
Segmento:	Manufatura
Módulo:	Materiais
Função:	SUP10017 - Manutenção de Área e Linha de Negócio
Situação:	Ao gerar uma ordem de compra pelo SUP22001 (Manutenção de Pedido de Compra), com item que possui controle dimensional, está emitindo uma mensagem de valor nulo para coluna obrigatória quando divide a quantidade da ordem em dimensionais diferentes.
Solução:	O programa foi alterado para gerar o número de ordens de compra corretas, de acordo com a quantidade de dimensionais do item informado pelo usuário em tela.
Chamado:	TSBFXU
Versões/Release:	10.02/11-06

TSBHRZ_DT_Efetivacao_Reservas

Efetivação de Reservas

Linha de Produto:	Logix
Segmento:	Manufatura
Módulo:	Materiais
Função:	SUP10011 - Efetivação de Reservas
Situação:	O programa apresenta inconsistência de número do lote ao efetivar uma reserva para item com controle de lote.
Solução:	Foi alterado o programa para não abortar.
Chamado:	TSBHRZ

Versões/Release:	2015-06
-------------------------	---------

TSBIIS_DT_Relatorio_Consistencia_Estoque_Grade

Relatório de Consistência do Estoque Grade

Linha de Produto:	Logix
Segmento:	Manufatura
Módulo:	Gestão de Materiais
Função:	SUP0321 - Relatório de Consistência do Estoque Grade
Situação:	O programa está apresentando inconsistência de chave violada.
Solução:	O programa foi alterado para que, na impressão do relatório não apresente mensagem de inconsistência, quando o item da nota controlar grade e lote.
Chamado:	TSBIIS
Versões/Release:	10.02/11-06

TSBIRH_DT_Consulta_Embarque_Desembarque

Cadastro de Local de Embarque e Desembarque

Linha de Produto:	Logix
Segmento:	Manufatura
Módulo:	Materiais
Função:	IMP0004 - Cadastro de Local de Embarque e Desembarque
Situação:	Se houver um registro de UF para o local de embarque, a consulta não é realizada corretamente e apresenta uma mensagem de argumentos de pesquisa não encontrado.
Solução:	O programa foi alterado para fazer a consulta corretamente e paginação de todos os registros.
Chamado:	TSBIRH
Release:	10.2/11-06

TSBJD5_DT_Consistencia_Custo_Grade

Consistências de Custo Grade

Linha de Produto:	Logix
--------------------------	-------

Segmento:	Manufatura
Módulo:	Gestão de Materiais
Função:	CST5787 - Consistências de Custo Grade
Situação:	O Custo Grade não está incluindo as consistências obrigatórias, como é realizado na consistência do custo não grade.
Solução:	O programa foi alterado para incluir as consistências obrigatórias para que, se não forem corrigidas, será emitido um alerta na Contabilização de Custos (CST7110).
Chamado:	TSBJD5
Versões/Release:	10.02/11-06

TSBKXP_DT_CPV_para_Operacao_Transferencia

Contabilização de Custos

Linha de Produto:	Logix
Segmento:	Manufatura
Módulo:	Gestão de Materiais
Função:	CST7110 - Contabilização de Custos
Situação:	A contabilização de CPV das operações de estoque com custo informado e com recálculo não está considerando o valor da movimentação de estoque, mas somente o da quantidade movimentada multiplicada pelo custo unitário do componente de custo TR.
Solução:	O programa foi alterado para considerar corretamente as operações de transferência quando custo for por ordem.
Chamado:	TSBKXP
Versões/Release:	10.02/11-06

TSBMPG_DT_Tempo_por_Ordem_e_Consistencias_Custo_Grade

Cálculo dos Tempos / Consistência de Custos

Linha de Produto:	Logix
Segmento:	Manufatura
Módulo:	Gestão de Materiais

Função:	CST8600 - Cálculo dos Tempos CST5780/CST5787 - Consistência de Custos
Situação 1:	Não é calculado o tempo para algumas ordens de produção, quando custo grade por ordem.
Solução 1:	O programa CST8600 foi alterado para considerar o tipo de apontamento da tabela ordens (quando custo por ordem).
Situação 2:	Necessidade de criar nova consistência no CST5780/CST5787 para apresentar as ordens de produção que não possuem tempos carregados em custos.
Solução 2:	Foi criada a consistência 69 para apresentar ordens de produção sem tempos calculados no programa CST5780/CST5787.
Situação 3:	No programa CST5787 a consistência 24 está apresentando indevidamente operações de diversos que não são contabilizadas.
Solução 3:	Foi alterada a consistência 24 para não apresentar operações de diversos no programa CST5787.
Situação 4:	No programa CST5787 a consistência 61 está apresentando itens consumidos em ordem de produção, cujo item é o mesmo do item produzido na OP com grade diferente.
Solução 4:	Foi alterada a consistência 61 para considerar as grades, no programa CST5787.
Chamado:	TSBMPG
Versões/Release:	10.02/11-06

TSBOG4_DT_Planejamento_Compras_Consumo

Cadastro Item

Linha de Produto:	Logix
Segmento:	Manufatura
Módulo:	Gestão de materiais
Função:	MAN10021/ SUP21018 - Cadastro Item
Situação:	Na opção Planejamento Compras / Consumo / Planejamento, ao sair dessa tela e voltar para a tela principal, nenhum campo da tela é apresentado.
Solução:	O programa foi alterado para que na opção Planejamento Compras / Consumo / Planejamento, não permita acessar o botão de Planejamento, pois abre a tela man10021 novamente.
Chamados relacionados:	TSBOG4
Versões/Release:	10.02/11-06

TSBOME_DT_Consulta_Aviso_Recebimento_Inspcao

Consulta Materiais em Processo de Inspeção / Consulta Materiais em Processo de Inspeção

Linha de Produto:	Logix
Segmento:	Manufatura
Módulo:	Materiais
Função:	SUP0550 - Consulta Materiais em Processo de Inspeção SUP34098 - Consulta Materiais em Processo de Inspeção
Situação:	Não é apresentada a opção em "Atraso", marcada quando a data de inspeção está atrasada.
Solução:	Foi efetuada alteração para verificar quando a inspeção estiver atrasada, e assim marcar o campo "Atraso" do Consulta Materiais em Processo de Inspeção (SUP34098), e marcar como "*" no Consulta Materiais em Processo de Inspeção (SUP0550).
Chamado:	TSBOME
Versões/Release:	10.02.11-06

TSBTIW_DT_Contagem_Inventario

Contagem do Inventário

Linha de Produto:	Logix
Segmento:	Manufatura
Módulo:	Gestão de materiais
Função:	SUP0493 - Contagem do Inventário
Situação:	Quando a quantidade do saldo é a mesma que a quantidade contada no inventário, não esta atualizando a data do inventário na consulta de saldo (SUP0170).
Solução:	O programa foi alterado para atualizar a data do inventário, mesmo quando não existir ajustes de quantidade do inventário.
Chamado:	TSBTIW
Versões/Release:	10.02/11-06

TSBU07_DT_Reserva_em_Job

Atualização de Reserva

Linha de Produto:	Logix
Segmento:	Manufatura
Módulo:	Gestão de materiais

Função:	SUPR11 - Atualização de Reserva
Situação:	No processo de pedido/ faturamento, rodados em job, o programa está parando o processo na mensagem "Diferença entre as tabelas estoque e estoque_loc_reser"
Solução:	O programa foi alterado para que se o processo de reserva estiver rodando em job, armazene a mensagem de inconsistência e contine o processamento.
Chamado:	TSBU07
Release:	10.2/11-06

TSBUDF_DT_Performance_Estrutura_Custos_FCI

Função Explode Grade Manufatura Versão 12

Linha de Produto:	Logix
Segmento:	Manufatura
Módulo:	Gestão de Materiais
Função:	CST6727 - Função Explode Grade Manufatura Versão 12
Situação:	O programa está apresentando inconsistência devido a quantidade de combinações de grades, realizado pelas tabelas temporárias, ocasionando na diminuição da performance.
Solução:	O programa foi alterado para que as grades utilizadas na combinação sejam as grades da estrutura, e se a grade for branca e o item controlar essa grade, deverá considerar da tabela correspondente.
Chamado:	TSBUDF
Release:	10.2/11-06

TSBZ53_DT_Manutencao_CC_x_Tipo_Despesa_x_Conta_Contabil_nao_Permite_Informar_CC_Diferente_da_Montagem_CC_Tipo_Desp

Manutenção C.Custo X Tipo Despesa X Conta Contábil

Linha de Produto:	Logix
Segmento:	Manufatura
Módulo:	Cadastro e Tabelas
Função:	SUP7950 - Manutenção C.Custo X Tipo Despesa X Conta Contábil
Situação:	O programa Manutenção C.Custo X Tipo Despesa X Conta Contábil (SUP7950), não permite informar conta contábil diferente da montagem por centro de custo e tipo de despesa.

Solução:	Foi alterada rotina de Manutenção Centro de Custo X Tipo de Despesa e Conta Contábil (SUP7950), para que seja permitido informar a conta contábil diferente da montagem por centro de custo e tipo de despesa. Atualmente é apresentada a mensagem em tela "Informar Conta Contábil relacionada ao CENTRO DE CUSTO X TIPO DESPESA".
Chamado:	TSBZ53
Versões/Release:	10.02-11-06

TSC673_DT_Apropriacao_Taxa_OC

Preparação para Processamento de Custos

Linha de Produto:	Logix
Segmento:	Manufatura
Módulo:	Gestão de Materiais
Função:	CST8600 - Preparação para Processamento de Custos
Situação:	Na opção "Apropriação de consumo", está apropriando a despesa nas ordens de produção duas vezes, uma pelo débito direto e outra pela taxa de mão de obra.
Solução:	O programa foi alterado para que, ao apropriar as ordens de compra de débito direto, verifique se a conta contábil parametrizada na ordem está relacionada à um tipo de despesa de insumo. Caso seja taxa, não deverá apropriar como débito direto.
Chamado:	TSC673
Versões/Release:	10.02/11-06

TSCA64_DT_Custo_Producao_Grade

Cálculo do Custo de Produção

Linha de Produto:	Logix
Segmento:	Manufatura
Módulo:	Gestão de Materiais
Função:	CST8610 - Cálculo do Custo de Produção
Situação:	Não é considerado o Apontamento de Produção (APON) dos itens cuja ordem de produção possui o mesmo item pai consumindo e produzindo, porém em grades diferentes.
Solução:	Foi efetuada alteração para considerar a produção do item, cujo consumo seja de mesmo item, mas com grade diferente para valorização do APON.
Chamado:	TSCA64
Versões/Release:	10.02/11-06

TSCCH4_DT_Informacao_Complementar

Informação Complementar

Linha de Produto:	Logix
Segmento:	Gestão de Materiais
Módulo:	Recebimento
Função:	SUP13760 - Informações de Recebimento SUP13514 - Informações da Transportadora da NF
Situação:	Ao integrar a nota fiscal, está carregando as informações complementares da nota indevidamente.
Solução:	O programa foi alterado para quando integrar a nota fiscal, não alimentar as informações complementares.
Chamados:	TSCCH4
Release:	10.2/11-06
Versão Corrigida:	SUP13760 - 10.02.05 SUP13514 - 10.02.05



Unknown macro: 'rate'

TSCDIP_DT_Calculo_Custo_Medio

Calculo do Custo Médio

Linha de Produto:	Logix
Segmento:	Manufatura
Módulo:	Gestão de Materiais
Função:	CST8610 - Calculo do Custo Médio
Situação:	1 - O programa apresenta estouro de array quando existe mais de 100 movimentações de estoque para um item/grade. 2- O custo médio fica negativo quando o custo é por grade. 3- Após processar o custo médio e alterar o item para controle físico, não está zerando o valor das movimentações.
Solução:	O programa foi alterado para processar mais de 100 movimentações de estoque para cada item, atualizar o custo médio conforme as grades, e zerar as movimentações quando o item for somente de controle físico.
Chamados:	TSCDIP
Versões/Release:	10.02/11-06

TSCFF8_DT_Acerto_Estoque_Lote

Acerto de Diferença do Físico x Contábil

Linha de Produto:	Logix
Segmento:	Manufatura
Módulo:	Gestão de Materiais
Função:	SUP1499 - Acerto de Diferença do Físico x Contábil
Situação:	O programa não está fazendo o acerto quando o item possui lote.
Solução:	O programa foi alterado para fazer os ajustes quando o item não possuir controle de grade/dimensional, mas possuir controle de lote.
Chamado:	TSCFF8
Versões/Release:	10.02/11-06

TSCNQA_DT_Devolucao_sem_Conta_Contabil

Contagem de Itens

Linha de Produto:	Logix
Segmento:	Manufatura
Módulo:	Gestão de Materiais
Função:	SUP0530/SUP0331 - Contagem de Itens
Situação:	Para as notas de devolução, é gerada a movimentação de estoque sem a conta contábil.
Solução:	Foi alterado o processo de contagem para gerar as movimentações de estoque com a conta contábil.
Chamado:	TSCNQA
Versões/Release:	10.02/11-06



Unknown macro: 'rate'

TSCNWM_DT_Zera_Fechamento_Producao

Fechamento Estoque/ Custos

Linha de Produto:	Logix
Segmento:	Manufatura
Módulo:	Gestão de Materiais
Função:	CST8610 - Fechamento Estoque/ Custos
Situação:	Quando a empresa utiliza o parâmetro do SUP8780 - Parâmetros diversos, Valorizar MP c/ transações relac.? = S, ao processar a opção "Produção" o calculo é zerado.

Solução:	O programa foi alterado para quando processar o CST8610 - produção, não zere as movimentações por custo médio, indevidamente.
Chamado:	TSCNWM
Versões/Release:	10.02/11-06

TSCYJ5_DT_KPITSCYJ510011_Devolucao_Venda

Fato Devolução de Vendas

Linha de Produto:	Logix
Segmento:	Manufatura
Módulo:	Materiais
Função:	KPI10011 - Fato Devolução de Vendas
Situação:	Ao executar o Fato - Devolução de Vendas (KPI10011) são consideradas as notas de devolução que possuem origem em notas de venda com estatística igual a "N" na natureza de operação. Porém, não deveria considerar, já que o KPI de notas de venda não considera.
Solução:	Foi efetuada alteração para seguir o mesmo conceito do Fato - Comercial/Administração de Vendas Faturamento (KPI10007), onde no momento de filtrar as notas, é verificado se na natureza de operação da mesma possui estatística igual a T, V ou Q. Caso esteja diferente, não relacionará a nota fiscal.
Chamado:	TSCYJ5
Versões/Release:	10.02/11-06

TSDCRA_DT_GAO10001_Consumo_em_Duplicidade

Análise de Baixa/ Reversão de Orçamento

Linha de Produto:	Logix
Segmento:	Manufatura
Módulo:	GAO
Função:	Análise de Baixa/ Reversão de Orçamento - GAO10001 Análise De Baixa/ Reversão De Orçamento - GAO0001
Situação:	O programa SUP50004 está empenhando valor no GAO em duplicidade
Solução:	O programa foi alterado para que, ao validar o saldo no GAO não consuma orçamento.
Chamado:	TSDCRA
Versões/Release:	10.2/11-06

TSDCTZ_DT_GAO10001_Consumo_em_Duplicidade

Análise de Baixa/ Reversão de Orçamento

Linha de Produto:	Logix
Segmento:	Manufatura
Módulo:	GAO
Função:	GAO10001 - Análise de Baixa/ Reversão de Orçamento
Situação:	O programa SUP50004 (Manutenção/ Aprovação Reservas Almojarifado) está empenhando o valor no GAO em duplicidade
Solução:	Foram realizadas alterações no programa para que, ao validar o saldo no GAO não consuma o orçamento.
Chamado:	TSDCTZ
Versões/Release:	10.02/11-06

TSDGFR_DT_GAO_com_AEN

Atualização dos Dados do GAO

Linha de Produto:	Logix
Segmento:	Manufatura
Módulo:	Gestão de Materiais
Função:	SUP0772 - Atualização dos Dados do GAO
Situação:	Quando o usuário trabalha com AEN, está apresentando inconsistência de sintaxe ao alterar o valor da ordem de compra.
Solução:	O programa foi alterado para que não apresente inconsistência de sintaxe quando, a empresa controla orçamento por AEN, e quando o valor da ordem de compra que foi empenhado no orçamento for alterado.
Chamado:	TSDGFR
Versões/Release:	10.02/11-06

TSDHNN_DT_Contabilização_Custo_Grade

Contabilização de Custos

Linha de Produto:	Logix
Segmento:	Manufatura
Módulo:	Gestão de Materiais
Função:	CST7110 - Contabilização de Custos
Situação:	Ao contabilizar por grade, é zerado o valor dos itens que possuem a grade 1, na contabilização do CPV (Custo produtos vendidos).

Solução:	Foi efetuada alteração para considerar a grade 1, e não zerar o custo do CPV.
Chamado:	TSDHNN
Versões/Release:	10.02/11-06

TSDHOA_DT_Relatorio_Estoque_Valor_Contábil

Relatório da Ficha de Estoque

Linha de Produto:	Logix
Segmento:	Manufatura
Módulo:	Gestão de Materiais
Função:	SUP0309 - Relatório da Ficha de Estoque
Situação:	Quando selecionado o "Tipo seleção" = T(Todos os itens), o valor contábil é apresentado incorreto.
Solução:	Foi efetuada alteração para apresentar o valor contábil correto no relatório de resumo das operações, quando o tipo de seleção for T(todos os itens).
Chamado:	TSDHOA
Versões/Release:	10.02/11-06

TSDHQM_DT_Funcao_Manutencao_GAO

Função de Manutenção GAO

Linha de Produto:	Logix
Segmento:	Manufatura
Módulo:	Gestão de Materiais
Função:	SUP0772 - Função de Manutenção GAO
Situação:	Na inclusão da ordem de compra, ao validar o orçamento, é apresentada mensagem de estouro do orçamento com valor duplicado.
Solução:	O programa foi alterado para que a validação do orçamento, realizada na inclusão da ordem de compra, não duplique o valor ao apresentar a mensagem de estouro.
Chamados relacionados:	TSDHQM
Versões/Release:	10.02/11-06

TSDSAD_DT_Custo_Medio_Componente

Cálculo do Custo Médio / Contabilização de Estoque

Linha de Produto:	Logix
Segmento:	Manufatura
Módulo:	Gestão de Materiais
Função:	SUP1707 - Cálculo do Custo Médio SUP7660 - Contabilização de Estoque
Situação:	Não está gravando o custo médio por componente quando o cliente trabalha com custo unificado e grade. Não está contabilizando as operações de devolução.
Solução:	Foi efetuada alteração para gravar o custo médio por componente, quando possuir custo unificado por grade, e contabilizar as operações onde o custo está na operação de transferência (operação destino).
Chamado:	TSDSAD
Versões/Release:	10.02/11-06

TSEAJL_DT_Diminuir_PIS_COFINS_Frete_Debito_Direto_Ordem_Producao

Apropriação de Consumo

Linha de Produto:	Logix
Segmento:	Manufatura
Módulo:	Gestão de Materiais
Função:	CST8600 - Apropriação de Consumo
Situação:	Não está sendo descontado o valor do PIS e COFINS do frete no cálculo do débito direto.
Solução:	Foi efetuada alteração para descontar o valor do PIS e COFINS do frete no cálculo do custo dos itens de débito direto.
Chamado:	TSEAJL
Versões/Release:	10.02/11-06

TSECGY_DT_Custo_de_Producao

Valorização da Produção

Linha de Produto:	Logix
Segmento:	Manufatura
Módulo:	Gestão de Materiais
Função:	CST8610 - Valorização da Produção
Situação:	É apresentada diferença entre o saldo final do SUP0888 e do CON0221.

Solução:	Foi efetuada alteração para que na opção Almoxarifado e na Produção sejam limpadas as tabelas temporárias quando o número de interações do cálculo for maior que um.
Chamado:	TSECGY
Versões/Release:	10.02/11-06

TSELGQ_DT_Contabilizacao_Custo_Estorno_Elaboracao

Contabilização de Custos

Linha de Produto:	Logix
Segmento:	Manufatura
Módulo:	Gestão de Materiais
Função:	CST7110 - Contabilização de Custos
Situação:	É apresentada a mensagem de "Processamento Cancelado", porém, o processo não para.
Solução:	Foi efetuada alteração para que quando a contabilização não for por AEN, e no estorno dos materiais em elaboração de ordem de produção encerradas, ao ser apresentada a mensagem de cancelamento, deverá parar o processo.
Chamado:	TSELGQ
Versões/Release:	10.02/11-06

TSEFKP6_DT_Entrada_Notas_Fiscais

Entrada de Notas Fiscais

Linha de Produto:	Logix
Segmento:	Manufatura
Módulo:	Gestão de Materiais
Função:	Sup3760 - Entrada de Notas Fiscais
Situação:	Quando a nota NFE é tipo X (retorno de consignação de vendas), e o item não controla estoque (Man9922- cadastro item), ao fazer o relacionamento na opção V_nf_vendas ocorre a inconsistência: "Registro não encontrado na Estoque_lote_ender".
Solução:	O programa foi alterado para verificar se o item controla estoque (Man9922- cadastro item), antes de movimentar o estoque.
Chamados:	TSEFKP6
Versões/Release:	10.02/11-06

TSEFV66_DT_Acerto_Diferenca_Estoque_Contabil_Item_Controlo_Lote

Acerto de Diferença Estoque Físico x Contábil

Linha de Produto:	Logix
Segmento:	Manufatura
Módulo:	Gestão de Materiais
Função:	SUP1499 - Acerto de Diferença Estoque Físico x Contábil
Situação:	Quando um item possui lote, e o estoque inicial é maior que o saldo físico do item, o programa não faz o acerto com base na quantidade física corretamente.
Solução:	Foram efetuadas alterações no programa para que gere movimentação de estoque no lote branco e local padrão com a diferença do saldo inicial, para que o saldo contábil fique correto.
Chamado:	TSFV66
Versões/Release:	10.02/11-06

 Unknown macro: 'rate'

TSFXMP_DT_Preparacao_Custos

Preparação para Custos

Linha de Produto:	Logix
Segmento:	Manufatura
Módulo:	Gestão de Materiais
Função:	CST8600 - Preparação para Custos (Cálculo dos Tempos)
Situação:	Para custo por ordem de produção e por grade, está duplicando o valor dos tempos.
Solução:	O programa foi alterado para verificar o roteiro alternativo da ordem de produção, e buscar todas as combinações de grades e respectivos, roteiros conforme o alternativo, não duplicando o tempo dos roteiros.
Chamado:	TSFXMP
Versões/Release:	10.02/11-06

 Unknown macro: 'rate'

Importação 10.02/11-06

TSCGK0_DT_Evitar_cancelamento_rateio_despesas_importacao

Despesa Importação/ Rateio Despesas

Linha de Produto:	Logix
--------------------------	-------

Segmento:	Manufatura
Módulo:	Importação
Função:	IMP0029/ IMP0099 - Despesa Importação/ Rateio Despesas
Situação:	Ao incluir a despesa de importação que gera nota fiscal complementar, despesas incluídas depois de encerrado o processo de importação, o programa está cancelando com a mensagem: "Problema SELECT PROC_ITEM - [0,0]", quando o valor de um dos itens do processo está zerado.
Solução:	Foi efetuado ajuste no rateio da despesa de importação para ignorar o item do processo que não possui valor (valor zerado), efetuando o rateio entre os demais itens do processo.
Chamados:	TSCGK0
Versões/Release:	10.02/11-06

PCP - Planejamento e Controle de Produção 10.02/11-06

Chão de Fábrica 10.02/11-06

TRZGGU_DT_Apresentar_Quantidade_Correta_Relatorio_MAN10205

Componentes Utilizados na Fabricação do Item/ Lote

Linha de Produto:	Logix
Segmento:	Manufatura
Módulo:	Chão de Fábrica
Função:	MAN10205 - Componentes Utilizados na Fabricação do Item/ Lote
Situação:	Ao processar o relatório Componentes, utilizados na Fabricação do Item/Lote (MAN10205), os valores de todos os apontamentos realizados não são apresentados. Isso ocorre quando o componente de uma ordem possui controle de lote e dimensional, e ao baixar esse componente no apontamento o programa utiliza o mesmo lote com dimensionais diferentes.
Solução:	Foi corrigida a rotina de Listagem dos Componentes, utilizados na fabricação do Item/Lote (MAN10205), para apresentar corretamente os valores dos componentes quando o mesmo possuir controle de lote e endereço.
Chamado:	TRZGGU
Versões:	10.02/11-06

TRZOMX_DT_Recursos_Producao_Injet

Recursos de Produção Injet

Linha de Produto:	Logix
Segmento:	Manufatura
Módulo:	Chão de Fábrica
Função:	MAN10149 - Recursos de Produção Injet

Situação:	Ao incluir um registro no programa Recursos de Produção Injet, ocorre a mensagem de inconsistência: "Erro o incluir na tabela man_logix_injt_rec [SQLCA: -391]."
Solução:	Foi alterado o programa Recursos de Produção Injet para não apresentar inconsistência ao incluir um registro.
Chamado:	TRZOMX
Release:	10.02/11-06

TRZOP6_DT_Relatório_Diário_Apontamento

Relatório Diário de Apontamento

Linha de Produto:	Logix
Segmento:	Manufatura
Módulo:	Chão de Fábrica
Função:	MAN10056 - Relatório Diário de Apontamento
Situação:	O programa está apresentando inconsistência ao emitir o relatório.
Solução:	Foi alterado o programa de Relatório Diário de Apontamento para não apresentar inconsistência ao emitir o relatório.
Chamado:	TRZOP6
Release:	10.02/11-06

TRZSFM_DT_Baixa_Manual_de_Componentes_por_Ordem_de_Producao

Inclusão da chamada EPL "MAN1000y After Field num Ordem"

Linha de Produto:	Logix
Segmento:	Manufatura
Módulo:	Chão de Fábrica
Função:	Baixa Manual de Componentes por Ordem de Produção - MAN1000
Situação:	Incluir a chamada de uma EPL, na rotina de Baixa Manual de Componentes por Ordem de Produção (MAN1000), para validar o número da ordem informada.

Solução:	<p>Foi incluída na Baixa Manual de Componentes por Ordem de Produção (MAN1000) a chamada da EPL "man1000y_after_field_num_ordem".</p> <p>Esta EPL irá passar como parâmetro o código da empresa, o número da ordem e o tipo do movimento (N-normal, E-estorno), e irá retornar verdadeiro ou falso, sendo que se retornar falso não continuará o processamento.</p> <p>Variáveis de envio:</p> <p>CALL LOG_setVar("cod_empresa", p_cod_empresa)</p> <p>CALL LOG_setVar("num_ordem", mr_tela.num_ordem)</p> <p>CALL LOG_setVar("tipo_movto", l_tipo_movto)</p> <p>Variável de retorno: TRUE ou FALSE</p>
Chamado:	TRZSFM
Release:	10.2/11-06

TSAPO1_DT_MAN9495_Corriger_Busca_Saldo_Estoque

Transferência entre Locais do Estoque

Linha de Produto:	Logix
Segmento:	Manufatura
Módulo:	Chão de Fábrica.
Função:	Transferência entre Locais do Estoque - MAN9495
Situação:	Ao efetuar a transferência entre locais, o programa não localiza o saldo do estoque, mesmo o item possuindo saldo.
Solução:	Foi alterado o programa MAN9495 para selecionar corretamente o saldo do item no estoque, caso ele venha a existir.
Release:	10.02/11-06

TSATPA_DT_Relatorio_Auditor_Rastreabilidade

Relatório Auditor Rastreabilidade

Linha de Produto:	Logix
Segmento:	Manufatura
Módulo:	Chão de Fábrica
Função:	Auditor Rastreabilidade - MAN10134
Situação:	O programa Auditor de Rastreabilidade está validando a tabela "Estrutura", enquanto deveria validar a tabela "Estrut_grade".
Solução:	Foi alterado o programa Auditor de Rastreabilidade para validar a tabela "Estrut_grade".
Chamado:	TSATPA
Release:	10.02/11-06

TSAVL2_DT_Importacao_Apontamentos_Producao

Importação dos Apontamentos de Produção

Linha de Produto:	Logix
Segmento:	Manufatura
Módulo:	Chão de Fábrica
Função:	MAN10173 - Importação dos Apontamentos de Produção
Situação:	Ao informar e indicar que é necessário realizar a Importação dos Apontamentos de Produção, ao confirmar, é apresentada uma mensagem informando que a empresa já está cadastrada, e não permite modificar o código da empresa, nem continuar com o processo.
Solução:	Foi alterado o programa de Importação dos Apontamentos de Produção para não validar a empresa ao informar os dados da tela.
Chamado:	TSAVL2
Release:	10.02/11-06

TSAVL7_DT_Informar_Data_Referência

Logix x Injet: Exportação de Itens

Linha de Produto:	Logix
Segmento:	Manufatura
Módulo:	Chão de Fábrica
Função:	MAN10171 - Logix x Injet: Exportação de Itens
Situação:	No programa Logix x Injet: Exportação de Itens, ao informar uma data de referência, ocorre a mensagem "Informe uma data de referência" e não deixa continuar.
Solução:	Foi alterado o programa Logix x Injet: Exportação de Itens para não ocorrer a mensagem solicitando informar uma data de referência, mesmo já tendo sido informada.
Chamado:	TSAVL7
Release:	10.02/11-06

Engenharia 10.02/11-06

TRUD48_DT_Consulta_Permissao_Usuario

Permissões para Cadastro de Item

Linha de Produto:	Logix
Segmento:	Manufatura

Módulo:	Engenharia
Função:	Permissões para Cadastro de Item - MAN10022
Situação:	Ao consultar o "Usuário", sem selecionar nenhuma folder, estando em "Cadastro do Item", o programa exibe a mensagem "Argumentos de pesquisa não encontrados", mesmo contendo dados em algum folder da árvore.
Solução:	Foi alterado o programa Permissões para Cadastro de Item (MAN10022) para que, ao realizar uma consulta sem nenhum folder estar selecionado, estando em "Cadastro do Item", caso haja dados no folder, não apresente a mensagem "Argumentos de pesquisa não encontrados".
Chamado:	TRUD48
Release:	10.02/11-06

TRUYSJ_DT_Integracao_Trade_Easy_Copia_Item

Integração do Trade Easy com a Cópia do Item

Linha de Produto:	Logix
Segmento:	Manufatura
Módulo:	Engenharia
Função:	Cópia de Item - MAN9922
Situação:	Ao executar a opção "Cópia", do Cadastro de Item (MAN9922) o sistema está incluindo erroneamente o valor do código externo do item. NOTA: O código externo do item é gerado somente quando utilizada a integração com o Trade Easy. Este código pode ser consultado através do Consulta Código Externo Item (MAN72011).
Solução:	Foi corrigida a opção de Cópia do Item (MAN9922) para quando possuir integração com o Trade Easy incluir corretamente o valor do código externo do item para o item destino.
Chamado:	TRUYSJ
Release:	10.02/11-06

TRWHTZ_DT_Correcao_Replicacao_Empresas

Correção de replicação de indicador para empresas

Linha de Produto:	Logix
Segmento:	Manufatura
Módulo:	Engenharia
Função:	MRP - MAN6166
Situação:	Ao alterar o indicador do parâmetro "Permitir aplicação do conceito de planejamento por pedido/projeto?", no log00086 em Processo Manufatura/ Plano Operacional/ MRP na empresa corrente, o indicador era replicado para as demais empresas.

Solução:	O programa foi alterado para que, ao alterar o indicador do parâmetro "Permitir aplicação do conceito de planejamento por pedido/projeto?", no log00086 em Processo Manufatura/ Plano Operacional/ MRP na empresa corrente, não replique o indicador para as demais empresas.
Conversores e Parâmetros:	Man00597 - Conversor do parâmetro "Permitir aplicação do conceito de planejamento por pedido/projeto?"
Chamado:	TRWHTZ
Release:	10.02/11-06

TRYLE3_DT_Local_Baixa_Componentes_Ordem

Local de Baixa dos Componentes da Ordem

Linha de Produto:	Logix
Segmento:	Manufatura
Módulo:	Engenharia
Função:	Alteração Status da Ordem - MAN6345
Situação:	Ao abrir o programa de Alteração de Status da Ordem (MAN6345), e o item da ordem estar parametrizado com baixa pelo local de estoque, o local de baixa dos componentes da ordem é gerado com o local de produção, em vez do local de estoque de cada componente. Ao realizar o mesmo procedimento, pelo programa de Manutenção das Ordens de Produção (MAN0515), o local de baixa é gerado corretamente.
Solução:	Foi alterado o programa de Alteração de Status da Ordem (MAN6345) para gerar corretamente o local de baixa dos componentes.
Chamado:	TRYLE3
Release:	10.02/11-06

TRYRBM_DT_Correcao_Modificacao_Lista_de_Valores

Características

Linha de Produto:	Logix
Segmento:	Manufatura
Módulo:	Engenharia
Função:	MAN2585 - Características
Situação:	Ao modificar uma lista de valores de uma característica já utilizada em um PDM, se durante a modificação ocorresse alguma queda de energia, o programa efetivava as alterações indevidamente.
Solução:	Foi alterado o programa para efetivar a lista de valores de uma característica, somente se finalizar a modificação.
Chamado:	TRYRBM
Release:	10.02/11-06

TS9275_DT_MAN10014_Ajuste_Consulta

Consulta do Item Componente x Item Pai

Linha de Produto:	Logix
Segmento:	Manufatura
Módulo:	Engenharia
Função:	Consulta do Item Componente x Item Pai - MAN10014
Situação:	Ao processar o programa man10014 era apresentada a mensagem de inconsistência: "Problema PREPARE VAR_NVLO - 201,0".
Solução:	Foi corrigido o programa man10014 para não cancelar o processamento.
Chamado:	TS9275
Release:	10.2/11-06

TSAE13_DT_Corriger_botao_Pesquisar

Cadastro de Itens

Linha de Produto:	Logix.
Segmento:	Manufatura
Módulo:	Engenharia
Função:	Man10021 - Cadastro de Itens
Situação:	No botão "Pesquisar", não era permitido pesquisar o item pelos campos "Linha de produto", "Linha receita", "Segmento de mercado" e "Classe de uso".
Solução:	Foi corrigido o botão "Pesquisar" para permitir pesquisar o item pelos campos "Linha de produto", "Linha receita", "Segmento de mercado" e "Classe de uso".
Chamado:	TSAE13
Release:	10.2/11-06

TSATE4_DT_Empresa_Descricao_Relatorio

Grade e Peso do Item

Linha de Produto:	Logix
Segmento:	Manufatura
Módulo:	Engenharia
Função:	Grade e Peso do Item - MAN10094

Situação:	O relatório do programa Grade e Peso do Item está apresentando os campos "Empresa e Descrição da Empresa" em todas as linhas.
Solução:	Foi alterado o programa Grade e Peso do Item para retirar o campo "Empresa e Descrição da Empresa" da tela, e também do relatório pois não era necessário.
Chamado:	TSATE4
Release:	10.02/11-06

TSAUX3_DT_Relatorio_Dados_Custo_Item

Dados Custo do Item

Linha de Produto:	Logix
Segmento:	Manufatura
Módulo:	Engenharia
Função:	MAN10098 - Dados Custo do Item
Situação:	Na opção de "Relatório", do programa Dados Custo do Item, não está listando o campo "Última atualização de custo".
Solução:	Foi alterado o programa de Dados Custo do Item para que liste o campo "Última atualização de custo", no relatório.
Chamado:	TSAUX3
Release:	10.02/11-06

TSAW95_DT_Substituicao_Itens_Estrutura

Substituição Itens na Estrutura

Linha de Produto:	Logix
Segmento:	Manufatura
Módulo:	Engenharia
Função:	MAN10087 - Substituição Itens na Estrutura
Situação:	Ao processar a opção "Substituir item componente na estrutura" estava ocorrendo a mensagem "Problema INSERT ESTRUT_GRADE – [-201, 0]".
Solução:	O programa foi alterado para que, ao processar a opção "Substituir item componente na estrutura" não deve ocorrer a mensagem "Problema INSERT ESTRUT_GRADE – [-201, 0]".
Chamado:	TSAW95
Release:	10.02/11-06

TSAYX7_DT_Corriger_Validacao_Datas_Validade

Recursos x Centro de Trabalho

Linha de Produto:	Logix
Segmento:	Manufatura
Módulo:	Engenharia
Função:	Man0190 - Recursos x Centro de Trabalho
Situação:	Ao modificar um registro já existente ocorria a mensagem "Recursos já cadastrados com datas concorrentes" quando não havia datas de validade concorrentes.
Solução:	Foram efetuadas alterações no programa para que não apresente a mensagem "Recursos já cadastrados com datas concorrentes" ao modificar um registro já existente, e não houver datas de validade concorrentes.
Chamado:	TSAYX7
Release:	10.2/11-06

TSBHO4_DT_Correcao_botao_Listar

Centro de Trabalho

Linha de Produto:	Logix
Segmento:	Manufatura
Módulo:	Engenharia
Função:	Man10006 - Centro de Trabalho
Situação:	Ao clicar no botão "Listar", o programa não apresenta as informações corretamente.
Solução:	Foi retirado o botão "Listar" da tela, pois já existe a opção "Pesquisar" e "Relatório" para o usuário efetuar a pesquisa e impressão.
Chamado:	TSBHO4
Release:	10.2/11-06

TSBJUF_DT_Cadastro_Item_Consistencia_WMS

Manutenção de Itens

Linha de Produto:	Logix
Segmento:	Manufatura
Módulo:	Engenharia
Função:	MAN10021 - Manutenção de Itens

Situação:	Ao alterar a descrição de um item, por meio do MAN10021, está exibindo a mensagem: "Item/ Grupo de Estoque controlado pelo WMS, não pode ser alterado enquanto possuir saldo".
Solução:	Foi corrigida a rotina de Manutenção de Itens, MAN10021, para efetuar corretamente as consistências referentes ao WMS ao modificar as informações dos itens.
Chamado:	TSBJUF
Release:	10.2/11-06

TSBPHL_DT_Mensagem_Estouro_Array_Cadastro_Recursos

Cadastro de Recursos

Linha de Produto:	Logix
Segmento:	Manufatura
Módulo:	Engenharia
Função:	MAN10078 - Cadastro de Recursos
Situação:	No programa de Cadastro de Recursos, ao clicar na opção "Exibir Cargos Cadastrados no RH?", do botão "Recursos Humanos", é apresentada uma mensagem de inconsistência.
Solução:	Foi alterado o programa de Cadastro de Recursos, para que ao clicar na opção "Exibir Cargos Cadastrados no RH?", do botão Recursos Humanos, não seja apresentada a mensagem de estouro de array para o usuário.
Chamado:	TSBPHL
Release:	10.2/11-06

Manutenção Industrial 10.02/11-06

TQHQLM_DT_Integração_Logix_com_manutencao_ativos_Protheus_incluir_Area_e_Linha_Negocio

Integração Logix com Manutenção Ativos Protheus Incluir Área e Linha Negocio

Linha de Produto:	Logix
Segmento:	Manufatura
Módulo:	Manutenção Industrial

Função:	MIN1800 - Integração Manutenção de Ativos MIN18002 - Gera Ordem de Produção da Integração Manutenção de Ativos MIN18003 - Gera Ordem de Compra da Integração Manutenção de Ativos MIN18004 / MIN18006 - Gera Reserva de Estoque da Integração Manutenção de Ativos MIN1805 - Carrega dados iniciais no Protheus da Integração do Manutenção de Ativos VDP0340 - Linha de Produto VDP10056 - Linha de Produto
Situação:	Na Integração entre o Manutenção de Ativos do Protheus com o Logix, não é permitido que o usuário informe a Área e Linha de Negócio no Protheus.
Solução:	A Integração entre o Manutenção de Ativos do Protheus com o Logix foi alterada para permitir que o usuário informe a Área e Linha de Negócio no Protheus.
Pré-requisito:	Funcionalidade dependente da aplicação do Patch TTOCFK no Protheus.
Chamado:	TQHQLM
Versões/Release:	10.02/11-06

TRUKCB_DT_Consistencia_Datas_Apontamento

Consistência em datas de Apontamento

Linha de Produto:	Logix
Segmento:	Manufatura
Módulo:	Manutenção Industrial
Função:	Apontamento MOB por Ordem - MIN0300
Situação:	Revisar a consistência de coincidência de datas em todos os <i>folders</i> . A consistência deve ser feita nos próprios dados da tela e nos registros do banco de dados. Por exemplo; no folder Apont Matr, a consistência da tela está correta, mas está permitindo incluir horário 20:21 às 20:27, mesmo já tendo registro no banco de dados para o horário 20:21 às 20:25.
Solução:	Foi alterado o programa de Apontamento MOB por Ordem para consistir a coincidência de datas em todos os folders.
Chamado:	TRYKCB
Release:	10.02/11-06

TRYSBM_DT_Descricao_Atividade_com_Aspas

Descrição de Atividades com Aspas

Linha de Produto:	Logix
Segmento:	Manufatura
Módulo:	Manufatura Industrial

Função:	Atividades da Ordem de Serviço - MIN0081
Situação:	Ao modificar a descrição da atividade pelo programa de Atividades da Ordem de Serviço, utilizando aspas simples ou duplas, ocorre uma mensagem de inconsistência.
Solução:	Foi alterado o programa de Atividades da Ordem de Serviço para não permitir informar aspas simples ou duplas na descrição da atividade, e não exibir de mensagem de inconsistência em tela para o usuário.
Chamado:	TRYSBM
Release:	10.02/11-06

TRYSMP_DT_Cadastro_Item

Cadastro de Item

Linha de Produto:	Logix
Segmento:	Manufatura
Módulo:	Engenharia
Função:	MAN9922 - Cadastro de Item
Situação:	Quando o item possui cadastro de PDM, ao modificar alguma informação da aba "Básico", as informações da tabela de especificações do item são excluídas indevidamente.
Solução:	Foi alterado o programa de Cadastro de Item para não excluir as informações da tabela de especificações do item quando houver alguma alteração no mesmo.
Chamado:	TRYSMP
Release:	10.02/11-06

TRZNJ8_DT_Erro_Abertura_Programa

TRZNJ8_DT_Erro_Abertura_Programa

Linha de Produto:	Logix
Segmento:	Manufatura
Módulo:	Plano Operacional
Função:	Planejamento das Necessidades de Materiais - MAN10050
Situação:	O programa não abre. Aborta com erro.
Solução:	Foi alterado o programa de Planejamento das Necessidades de Materiais para que abra normalmente.
Chamado:	TRZNJ8

Release:	12.1.7
----------	--------

TSCXMH_DT_Aprovar_Solicitacao_Recusada

Aprovação de Solicitação de Serviço pela Manutenção

Linha de Produto:	Logix
Segmento:	Manufatura
Módulo:	Manutenção Industrial
Função:	MIN1130 - Aprovação de Solicitação de Serviço pela Manutenção
Situação:	O programa Aprovação de Solicitação de Serviço pela Manutenção(MIN1130) permite aprovar uma solicitação que foi recusada, gerando uma ordem de serviço.
Solução:	Foi alterado o programa Aprovação de Solicitação de Serviço pela Manutenção para que quando a solicitação for recusada, não seja permitida a aprovação.
Chamado:	TSCXMH
Release:	10.2/11-06

Plano Operacional 10.2/11-06

TRWODB_DT_Inconsistencia_Documento_Nulo

Inconsistência no Documento Nulo

Linha de Produto:	Logix.
Segmento:	Manufatura
Módulo:	Plano Operacional
Função:	MRP - MAN10255
Situação:	Ao processar o MRP, considerando ordens de produção com o campo do documento nulo, o programa apresenta inconsistência e não finaliza o cálculo.
Solução:	As inconsistências apresentados no processamento do MRP, quando havia ordens de produção criadas com o campo de documento nulo, foram corrigidos.
Chamado:	TRWODB
Release:	10.02/11-06

TRYIDK_DT_Inconsistencia_Execucao_MRP_Ambiente_Informix

Inconsistência na execução do MRP em ambiente Informix

Linha de Produto:	Logix
Segmento:	Manufatura

Módulo:	Plano Operacional
Função:	MAN10255 - MRP
Situação:	O programa apresenta inconsistência ao processar o MRP em ambiente com banco de dados Informix.
Solução:	Foi corrigida a inconsistência no processamento do MRP, utilizando banco de dados Informix.
Chamado:	TRYIDK
Release:	10.02/11-06

TRYNU9_DT_MAN10031_MAN10277_Trava_Botao_Grade

Criação Manual Ordens de Produção / Estrutura Alternativa

Linha de Produto:	Logix
Segmento:	Manufatura
Módulo:	Plano Operacional e Engenharia
Função:	MAN10031 - Criação Manual Ordens de Produção MAN10277 - Estrutura Alternativa
Situação:	Ao clicar no botão "Grade", sem informar o item, o programa não permitia incluir o item e travava .
Solução:	Foram efetuadas alterações no programa para que, quando não houver item informado e clicar no botão "Grade", seja apresentada a mensagem "Item não informado".
Chamado:	TRYNU9
Release:	10.02/11-06

TRZKVC_DT_Retirado_Botao_Relatório

Estoque Componentes Ordem

Linha de Produto:	Logix.
Segmento:	Manufatura
Módulo:	Plano Operacional
Função:	Man10160 - Estoque Componentes Ordem
Situação:	Ao clicar no botão "Relatório", o programa não emite o relatório.
Solução:	Foi retirado da tela o botão "Relatório", pois essa tela é apenas para consulta.
Chamado:	TRZKVC
Release:	10.02/11-06

TRZPD0_DT_Cancela_Processamento

Cancela Processamento

Linha de Produto:	Logix
Segmento:	Manufatura
Módulo:	Plano Operacional
Função:	MAN10275 - MRP Compras
Situação:	Ao processar o MRP Compras ocorre a mensagem ""MAN10275 MATERIA PRIMA - ERRO AO BUSCAR O SALDO DOS ITENS NAS TABELAS DE CONTROLE DO MRP. OCORRÊNCIA: PREPARE VAR_QUERY_SAL. ERRO: -201."
Solução:	Foram efetuadas alterações no programa MAN10275 para não cancelar o processamento do MRP Compras com a mensagem "MAN10275 MATERIA PRIMA - ERRO AO BUSCAR O SALDO DOS ITENS NAS TABELAS DE CONTROLE DO MRP. OCORRÊNCIA: PREPARE VAR_QUERY_SAL. ERRO: -201."
Chamados:	TRZPD0
Release:	10.2/11-06

TS8892_DT_Opcao_Item_Final_Relatorio_MRP

MRP - Informações do Planejamento

Linha de Produto:	Logix
Segmento:	Manufatura
Módulo:	Plano Operacional
Função:	MAN10252 - MRP - Informações do Planejamento
Situação:	No programa de MRP - Informações do Planejamento, está faltando a opção "Item final?" na tela. Caso o usuário queira selecionar itens finais e produzidos, não é possível, pois ao selecionar a opção "Item produzido?" na tela, no botão Zoom, somente os itens produzidos são apresentados. O mesmo ocorre para os outros tipos de item.
Solução:	Foi alterado o programa de MRP - Informações do Planejamento para incluir a opção "Item Final?" na tela e suas tratativas.
Chamado:	TS8892
Release:	10.02/11-06

TS9126_DT_Processamento_Cancela_Programa

Requisição Material Com Consumo

Linha de Produto:	Logix
Segmento:	Manufatura
Módulo:	Plano Operacional

Função:	Man10170 - Requisição Material Com Consumo
Situação:	Ao efetuar o processamento, o programa MAN10170 era cancelado com a inconsistência "Problema INSERT ORD_REQ -703"
Solução:	Foi corrigido o processamento da Requisição Material com Consumo (MAN10170) para não cancelar com a mensagem de inconsistência ""Problema INSERT ORD_REQ -703".
Chamado:	TS9126
Release:	10.2/11-06

TSAL91_DT_Inclusao_EPL_Modificar

Ordens de Produção

Linha de Produto:	Logix
Segmento:	Manufatura
Módulo:	Plano Operacional
Função:	MAN0515 - Ordens de Produção
Situação:	Incluir um ponto de entrada após a alteração do status da ordem de produção
Solução:	Foi incluído um ponto de entrada na opção "Modificar", a EPL "man0515y_after_ies_situa". Após a mudança da situação da ordem, será chamada a EPL e passará para a EPL as variáveis "empresa", "num_ordem" e "ies_situa" (Nova situação da ordem de produção).
Chamado:	TSAL91
Release:	10.2/11-06

TSAUWG_DT_Campos_Ordem_Item_obrigatorios

Auditor das Ordens de Produção

Linha de Produto:	Logix
Segmento:	Manufatura
Módulo:	Plano Operacional
Função:	MAN10168 - Auditor das Ordens de Produção
Situação:	O programa Auditor das Ordens de Produção está obrigando informar o número da ordem, e o código do item para emissão do relatório.
Solução:	Foi alterado o programa Auditor das Ordens de Produção para que não seja obrigatório informar os campos Ordem e Item para emissão do relatório.
Chamado:	TSAUWG
Release:	10.02/11-06

TSAWUG_DT_Liberação_OP_MAN0515_OP_LOTE_TRANS_PENDENTES

Manutenção das Ordens de Produção

Linha de Produto:	Logix
Segmento:	Manufatura
Módulo:	Plano Operacional
Função:	Manutenção das Ordens de Produção - MAN0515
Situação:	<p>Ao efetuar a liberação de uma ordem de produção, por meio do MAN0515, está apresentando a mensagem "Problema PREPARE VAR_QUERY - [-1262,0]".</p> <p>Esta mensagem é apresentada somente quando é utilizado o conceito de reserva de lote (op_lote), transferência pendente (trans_pendentes) e o componente da ordem não possui saldo em estoque.</p>
Solução:	Foi corrigido o MAN0515 (Manutenção das Ordens de Produção) para permitir a liberação da ordem, sem que ocorra mensagem de inconsistência.
Chamado:	TSAWUG
Release:	10.02/11-06

TSBCFR_DT_Geracao_Automatica_Lote_Abertura_Ordem

Alteração Situação da Ordem de Produção

Linha de Produto:	Logix
Segmento:	Manufatura
Módulo:	Plano Operacional
Função:	MAN10055 - Alteração Situação da Ordem de Produção
Situação:	Ao efetuar a abertura de uma ordem de produção pelo MAN10055 (Alterar Situação da Ordem de Produção) não está prevendo o parâmetro 178 do MAN4510 (Régua de Parâmetros Manufatura).
Observação:	Este parâmetro altera o número do lote da ordem para o formato "AAMMSS". Onde, AA corresponde aos dois últimos dígitos do ano corrente, MM corresponde aos dois dígitos do mês corrente e SS corresponde a um número sequencial para cada item, sendo zerado a cada ano.
Solução:	Foi corrigida a rotina de manutenção da situação da ordem de produção (MAN10055) para prever o parâmetro 178, da régua de parâmetros manufatura (MAN4510).
Chamado:	TSBCFR
Release:	10.2/11-06

TSBXFJ_DT_MAN10255_Nao_Grava_Dimensional_Engenharia_Grade

MRP Produção/ MRP Compras.

Linha de Produto:	Logix
Segmento:	Manufatura
Módulo:	Plano Operacional
Função:	Man10255 - MRP Produção/ Man10275 - MRP Compras.
Situação:	Ao utilizar a Engenharia Grade e o item Pai, ou os componentes tiverem controle dimensional de volume e endereço, no programa não grava os dimensionais na ordem de compra..
Solução:	Foram efetuadas alterações no programa para que, ao utilizar o Engenharia Grade e o Item Pai, ou os componentes tiverem controle dimensional de volume e endereço, grave os dimensionais na Ordem de Compra.
Chamado:	TSBXFJ
Versões/Release:	LGX115-12.1.8

TSED98_DT_Componente_Data_Validade

Componente com data de validade

Linha de Produto:	Logix
Segmento:	Manufatura
Módulo:	Plano Operacional
Função:	MAN0517 - Manutenção Manual das Ordens (versão grade).
Situação:	Na inclusão de uma ordem de retrabalho pelo programa de Manutenção Manual das Ordens (versão grade), considera componente que não é válido. O componente possui data de validade fim informada no programa de Estrutura Grade.
Solução:	Foi alterado o programa Manutenção Manual das Ordens (versão grade) para não considerar componente inválido na ordem de retrabalho.
Chamados relacionados:	TSED98
Versões/Release:	10.02/11-06



Unknown macro: 'rate'

Terceirização 10.02/11-06

TSAYPH_DT_Consulta_Historico_Remessas_erro_sair_opcao_remessas_retorno

Consulta Histórico de Remessas

Linha de Produto:	Logix
Segmento:	Manufatura

Módulo:	Terceiros
Função:	Consulta Histórico de Remessas - SUP54001
Situação:	Ao sair das opções de menu "Remessa" ou "Retorno", é apresentada a inconsistência em tela "Erro: array out of bounds on LZOOMMETADATA:INITZOOM(LZOOMMETADATA.PRW)", e o programa trava a execução.
Solução:	Foram efetuadas alterações no programa para não apresentar mais a inconsistência ao sair das opções de menu "Remessa" ou "Retorno".
Chamado:	TSAYPH
Release:	10.2/11-06

TSBE31_DT_Verifica_Saldo_Etoque_Item_Grade_e_Passagem_Parametro

Informação e Modificação de Grade - Dimensional/ Remessa de Itens para Terceiros

Linha de Produto:	Logix
Segmento:	Manufatura
Módulo:	Terceiros
Função:	SUP16013 – Informação e Modificação de Grade - Dimensional / SUP54033 – Remessa de Itens para Terceiros
Situação:	<p>Ao enviar uma Remessa para Terceiros, de um item com grades que não tenha saldo em estoque, o programa não apresenta uma mensagem informando que a quantidade a enviar é maior que o saldo disponível no estoque, e o registro é incluído normalmente.</p> <p>Na tela "Remessas por Fornecedor" a quantidade total de remessa deve vir antes da coluna "Quantidade Total Recebida" (na grid).</p>
Solução:	<p>Foram realizadas correções no programa para:</p> <ul style="list-style-type: none"> ▪ Validar se há quantidade disponível em estoque para itens com controle de grade; ▪ Alterar o posicionamento das colunas "Quantidade Total Recebida" e "Quantidade Total de Remessa"; ▪ Alterar a passagem de parâmetros do SUP16013 (Informa Grade/ Dimensional) para o SUP10010 (Verifica Saldo em Estoque), que estava apresentando inconsistência na quantidade de parâmetros passada. <p>O programa foi alterado também para que, ao consultar o estoque na tela do SUP16013 (Informar grade/dimensional), se cancelado, não apague os registros da tela do SUP16013, e apague somente quando for confirmada a tela de Consulta de Estoque.</p> <p>Foram padronizado os labels das telas: SUP54010, SUP54033, SUP540331, SUP540332 e SUP540333.</p>
Chamado:	TSBE31
Release:	10.2/11-06

TSBLL3_DT_SUP54003_Opcao_Pedido_Prorrogacao

Remessa de Itens para Terceiros / Lançamentos de Pedidos de Prorrogação

Linha de Produto:	Logix
Segmento:	Manufatura

Módulo:	Terceiros
Função:	SUP54033 - Remessa de Itens para Terceiros SUP54010 - Lançamentos de Pedidos de Prorrogação
Situação:	Na opção "Pedido Prorrogação", no programa SUP54010, não é apresentada em tela a nota fiscal consultada no SUP54033, e ao informar o pedido de prorrogação é apresentada indevidamente a mensagem "Grade 1 deve ser preenchida. Item controla essa grade".
Solução:	Foi alterado o programa SUP54010 para executar a consulta da nota fiscal já consultada no SUP54033, e não validar a grade ao informar o pedido de prorrogação, quando efetuada a consulta geral. Ajuste efetuado para ordenar por número da nota.
Chamado:	TSBLL3.
Versões/Release:	10.2/11-06

TSBXJG_DT_SUP54030_ nao_Valida_Conta

Consumo de Terceiros

Linha de Produto:	Logix
Segmento:	Manufatura
Módulo:	Terceiros
Função:	SUP54030 - Consumo de Terceiros
Situação:	O programa SUP54030 não está validando a conta contábil.
Solução:	Foi efetuada alteração para que o programa valide a conta contábil informada.
Chamado:	TSBXJG
Versões/Release:	10.2/11-06

TSCMDH_DT_SUP54017_Consistencia_Movimento_Terceiros_Inocnsistencia_ao_Gerar_Relatorio

Consistência do Movimento de Terceiros

Linha de Produto:	Logix
Segmento:	Manufatura
Módulo:	Terceiros
Função:	SUP54017 - Consistência do Movimento de Terceiros
Situação:	Não está imprimindo o relatório, e é apresentada uma inconsistência e programa para de executar.
Solução:	O programa SUP54017 foi alterado para que não sejam apresentadas inconsistências ao executar.
Chamado:	TSCMDH
Versões/Release:	10.02/11-06

TSCYRG_DT_SUP54011_Aviso_Vencimento_Prazo_Ajustar_Cabecalho_e_Opcao_Cancela_Gauge

Aviso de Vencimento de Prazo

Linha de Produto:	Logix
Segmento:	Manufatura
Módulo:	Terceiros
Função:	SUP54011 - Aviso de Vencimento de Prazo
Situação 1:	Necessidade de retirar do cabeçalho do relatório a linha "Nota Fiscal Remessa Material".
Solução 1:	Foi retirada a linha "Nota Fiscal Remessa Material".
Situação 2:	A opção "Cancela" do gauge não está funcionando corretamente.
Solução 2:	Foi ajustada a opção de "Cancela" do gauge, para cancelar a emissão do relatório.
Chamado:	TSCYRG
Versões/Release:	10.02/11-06

Recursos Humanos Manutenção 10.02/11-06

TSBOVC_DT_Exportar_Plano_Contas_Relacionadas_RHU

Centralizar a Execução dos Programas Conversores (LOGIX X PROTHEUS)

Linha de Produto:	Logix
Segmento:	Manufatura
Módulo:	Financeiro
Função:	FIN1000 - Centralizar a Execução dos Programas Conversores (LOGIX X PROTHEUS)
Situação:	Necessidade de criar uma opção para filtrar os registros da tabela Plano_Contas de acordo com os registros relacionados na tabela RHU_LANC_CTL a serem enviados para o Protheus.
Solução:	<p>1 - Foi criado o conversor de parâmetros (con_exporta_plano_contas_rhu) através do fonte conversor: CON00217.</p> <p>Este conversor de parâmetros foi criado dentro do módulo Contabilidade (PROCESSO ADM/FINANC / CONTABILIDADE / INTEGRAÇÕES);</p> <p>2 - Foi alterada a função CON6075 para filtrar as informações da tabela (plano_contas) de acordo com as contas cadastradas no rhu_lanc_ctl, quando o novo parâmetro do log00086, "con_exporta_plano_contas_rhu" estiver setado com "S", caso contrário permanece da forma atual.</p>
Conversores e Parâmetros:	<p>O conversor de parâmetros (CON00217) deve ser executado através do log6000;</p> <p>A manutenção dos parâmetros está localizado no caminho: PROCESSO ADM/FINAN / CONTABILIDADE / INTEGRAÇÕES conforme print abaixo.</p>
Chamado:	TSBOVC

Versões/Release:	10.02/11-06
-------------------------	-------------

Procedimentos para instalação:

Deverá ser executado o conversor con00217 através do log6000, para criar o novo parâmetro dentro do módulo da contabilidade com a descrição Exportar Plano de Contas p/ Protheus somente das Contas do RHU LOGIX?

TSCPOY_Inconsistencia_Validador_Multiplo_Vinculo_Empregado_Autonomo

Geração de Dados para SEFIP

Linha de Produto:	Logix
Segmento:	Manufatura
Módulo:	Folha de Pagamento
Função:	RHU8809 - Geração de Dados para SEFIP
Situação:	<p>Ao validar o arquivo Sefip.re é apresentada a seguinte inconsistência:</p> <p>"300570 - Já existe o mesmo PIS/PASEP/CI cadastrado com Código de Ocorrência que exige Múltiplos Vínculos. Preencher o campo ocorrências com códigos que permitam múltiplos vínculos (05, 06, 07 ou 08) Registro 30 Posição:200 a201".</p> <p>A mensagem é apresentada pois tem um funcionário que também é autônomo.</p> <p>Mesmo com o cadastro de múltiplo vínculo, não está gerando no RHU8822 "múltiplo vínculo" = S, e no campo "Ocorrência Sefip" está gerando em branco, quando deveria gerar 5, para depois quando gerar o arquivo Sefip nas posições "200-201", gerar 05.</p>
Solução:	Foi alterado o programa Geração de dados para SEFIP (RHU8809), para gerar as informações como múltiplo vinculo quando o trabalhador ao mesmo tempo for funcionário e prestar serviço autônomo na mesma empresa.
Chamado:	TSCPOY
Versões/Release:	10.02/11-06

TSDEJW_DT_RHU1330_Divergencia_Calculo_Medias_Antecipadas_Aquisitivo

Cálculo da Folha Mensal / Cálculo de Rescisão Normal / Cálculo de Folha Complementar / Cálculo de Férias

Linha de Produto:	Logix
Segmento:	Manufatura

Módulo:	Folha de Pagamento
Função:	RHU1330 - Cálculo da Folha Mensal RHU0340 - Cálculo de Rescisão Normal RHU1175 - Cálculo de Folha Complementar RHU2670 - Cálculo de Férias
Situação:	1 - Não são calculadas as médias de férias (antecipadas) no Cálculo da Folha Mensal, no mês que completa o período aquisitivo de férias (Período vencido); O parâmetro de férias "Paga médias" deve estar setado como "Q-quitação" e a quantidade de dias de férias pagas antecipadamente deve ser menor que 30 dias. 2 - O valor de salário família para estagiários está sendo calculando indevidamente nos cálculos (Folha normal, folha complementar e rescisão).
Solução:	1 - Foi efetuada alteração para calcular corretamente as médias de férias vincendas pagas antecipadamente (Médias de férias antecipadas) quando a informação do parâmetro de férias estiver setado para pagar as médias somente na quitação. 2 - Foi efetuada alteração para não calcular o valor de salário família quando se tratar de Estagiário (Relação de emprego = "E");
Chamado:	TSDEJW
Versões/Release:	10.02/11-06

TSDJYZ_DT_RHU9747_Gerando_Informacoes_Incorreta_PPP

Emissão do PPP

Linha de Produto:	Logix
Segmento:	Manufatura
Módulo:	Medicina e Segurança do Trabalho
Função:	RHU9747 - Emissão do PPP
Situação 1:	É apresentada divergência na geração do PPP de alguns funcionários. No campo 15, a data final não é exibida corretamente (Embora no campo 13 apareça um período corretamente).
Solução 1:	Foi efetuada alteração para imprimir corretamente as informações do campo 15, para não subtrair um dia da data de demissão, quando tratar de transferência de funcionários para outra empresa.
Situação 2:	No campo 14, a descrição das atividades na tela RHU0327, é exibida com data inicial e data final para o mesmo cargo, porém com descrição diferente, e alguns cargos estão com mudanças na descrição.
Solução 2:	Foi efetuada alteração para imprimir corretamente as descrições das atividades (Campo 14), quando possuir mais de um histórico informado no Intercalações com a Ficha de Cargos (RHU0327).
Chamado:	TSDJYZ, TSEEPU
Versões/Release:	10.2/11-06

TSDU28_DT_RHU5228_Consiste_Periodo_Contabil_Fechado

Geração do Arquivo PRE_CONTABIL_RHU de períodos anteriores

Linha de Produto:	Logix
Segmento:	Manufatura
Módulo:	Folha de Pagamento
Função:	RHU5228 - Geração do Arquivo PRE_CONTABIL_RHU de períodos anteriores
Situação:	Ao executar o rhu5228, é apresentada a mensagem "Período/segmento 08/2011 fechado para o sistema RHU empresa 07. Favor verificar no programa CON2260."
Solução:	Foi alterado o programa para permitir gerar as informações contábeis de períodos anteriores, mesmo com o período do Ponto fechado.
Chamado:	TSDU28
Versões/Release:	10.02/11-06

TSDZRL_DT_RHP10003_Retirar_Botao_Envio_eSocial_Exportador_Logix

Programa Exportador Upgrade Logix x Protheus

Linha de Produto:	Logix
Segmento:	Manufatura
Módulo:	RHU
Função:	RHP10003 - Programa Exportador Upgrade Logix x Protheus.
Situação:	É necessário retirar a opção eSocial do programa, fazendo com que, na exportação não considere o filtro que é habilitado por esta opção.
Solução:	Foi retirada a opção eSocial do programa. Desta forma, os itens abaixo exportarão todos os campos definidos para o layout do arquivo texto, sem o filtro de campos implementados para o eSocial: <ul style="list-style-type: none">• Centro de Custo• Evento• Escala• Funcionário• Dependentes• Afastamento
Chamado:	TSDZRL
Versões/Release:	10.2/11-06

TSEKDX_DT_RHU8570_Problema_Insert_WRHU85703

Programação de Exames Médicos

Linha de Produto:	Logix
--------------------------	-------

Segmento:	Manufatura
Módulo:	Medicina e Segurança do Trabalho
Função:	RHU8570 - Programação de Exames Médicos
Situação:	O programa RHU8570 apresenta divergência Insert WRHU85703 [-263, -4098].
Solução:	Foi alterado o programa RHU8570 para corrigir a inconsistência na geração das informações do Exame Médico Periódico.
Chamado:	TSEKDX
Versões/Release:	10.02/11-06

TSVHLY_DT_Mensagem_SetEmployeeBranchTranfer_Transferencias_Funcionários

Controle de Mensagens EAI

Linha de Produto:	Logix
Segmento:	Manufatura
Módulo:	Folha de Pagamento
Função:	EAI10000 - Controle de Mensagens EAI .
Situação/Requisito:	Necessidade de criar um adapter no Logix para recepcionar a mensagem "SetEmployeeBranchTranfer" onde é tratada a situação de transferências.

Solução/Implementação:	<p>Foi criado o novo adapter para prever o recebimento da mensagem SetEmployeeBranchTransfer.</p> <p>Previamente, é necessário informar no Controle de Mensagens do EAI (EAI10000), o De/Para de Empresas das empresas Origem e Destino trafegadas na mensagem. Esta informação deve ser realizada através da opção Aplicativo Externo, para o aplicativo que será integrado. Nesta mesma opção deve ser verificado se a transação SETEMPLOYEEBRANCHTRANSFER está habilitada no aplicativo externo que está sendo integrado. Verificar também se a Transação setemployeebranchtransfer, cujo Programa Adapter é EAIHELPERSETEMPLOYEEBRANCHTRANSFER1, está registrada na opção Aplicativo Hospedeiro. Caso não esteja, utilizar a opção Buscar Adapters, para carregá-la.</p> <ul style="list-style-type: none"> • Quando ocorrer o envio de uma mensagem de UPSERT, que trate a transferência entre empresas e estabelecimentos serão realizadas as seguintes tratativas: <ul style="list-style-type: none"> • Será verificado se há Forma de Demissão, informação cadastrada no RHU0060, com o campo Movimento Caged igual a 80 - Transferência de Saída e o valor do campo Forma Sefip iguais a N1 - Transferência de empregado para outro estabelecimento da mesma empresa ou N2 - Transferência de empregado para outra empresa que tenha assumido os encargos trabalhistas, sem que tenha havido rescisão de contrato de trabalho. • Na ocorrência da validação acima, serão transferidas as seguintes tabelas para a empresa/matrícula destino: <ul style="list-style-type: none"> • FUNCIONARIO: Para efetivação da transferência desta tabela, é necessário que os valores dos campos do funcionário de origem Cargo, Turno, Escala, Departamento, existam na empresa de destino. Também serão copiados para a empresa destino somente campos que podem ser utilizados por outros módulos do produto Logix. • FUN_SALARIO • FUN_CONTRATO • FUN_INFOR • FUN_SINDICATO • FUN_DIVERSOS • RHU_FIC_SAL_FUNCIO: Para a transferência dos dados desta tabela é necessário que haja o cadastramento do Motivo de Reajuste de transferência na Empresa Destino, cadastrado no programa RHU1500, com a referência 008. • RHU_FIC_UNI_FUNC • RHU_FICHA_TRANSF: Nesta tabela será gravada as informação do funcionário origem para a empresa destino • DEMITIDOS: Nesta tabela será feita a inclusão do registro para forma de demissão de transferência para o funcionário origem • Quando ocorrer o envio de uma mensagem de DELETE, será desfeito o processo de UPSERT tratado acima. <ul style="list-style-type: none"> • Nota: Esta opção não está disponibilizada ainda pelo produto Protheus. • Quando ocorrer o envio de uma mensagem cuja empresa e matrícula origem e destino permanecem a mesma e houve que trate somente a mudança de departamento, será feita a seguinte tratativa: <ul style="list-style-type: none"> • Inclusão de registro na tabela RHU_FIC_UNI_FUNC • Alteração na tabela FUNCIONARIO, informando a nova Unidade Funcional.
Chamado:	TSVHLY
Versões/Release:	10.2/11-06

Vendas Manutenção 10.02/11-06

TELJDE_DT_Consistencia_Credito_Online

Consistência de crédito on-line no módulo Vendas

Linha de Produto:	Logix
Segmento:	Manufatura
Módulo:	Vendas

Função:	Alteração de pedidos – VDP1090 Aprovação de pedidos – VDP20021 Cadastro de alçada de aprovação – VDP10090 Consistência de pedidos – VDP20023 Digitação de pedidos batch – VDP3135 Digitação de pedidos on-line – VDP03134 Geração de ordem de montagem automática – VDP1000 Geração de ordem de montagem manual – VDP8020 Inclusão e manutenção de pedidos – VDP20000 Solicitação de faturamento automático – VDP0742
Situação:	Implementar a funcionalidade de consistência de crédito dos clientes de forma on-line no módulo Vendas.

Solução:

Foi realizado o desenvolvimento de melhoria nas rotinas de pedidos, geração de ordem de montagem e faturamento para permitir a consistência de crédito dos clientes de forma on-line.

Esta funcionalidade é válida somente quando utilizada a rotina de pedidos da versão 12 (VDP20000).

Para utilizar o crédito on-line nas rotinas de Vendas, deve ser ativado o parâmetro **"Utilizar atualização de crédito on-line nas rotinas de vendas?"** localizado no LOG00086 em Manutenção parâmetros > Processo saídas > Crédito e cadastro > Parâmetros de controle do crédito (utiliza_credito_online_vdp).

No FIN20004 (Configuração de processos de atualização do crédito e cadastro) deve ser configurada a forma de atualização de cada controle do crédito e cadastro.

A forma de atualização pode ser:

O – On-line. Será atualizada quando o usuário processar alguma rotina que necessita do controle. Por exemplo, ao digitar um pedido, para validar o limite de crédito do cliente o sistema efetuará o cálculo do valor dos pedidos em carteira, obtendo a informação atualizada. Da mesma forma, ao consultar os dados de crédito do cliente, será feita a atualização dos dados apresentados em tela.

A – Agendada. Será atualizada por meio de processamento manual/agendada da rotina de atualização, CRE10861 (Rotinas de atualização do crédito e cadastro).

No FIN20005 devem ser definidas quais consistências serão realizadas para consistir a situação de crédito do cliente e em quais rotinas serão consideradas (pedidos, ordem de montagem, faturamento).

Criado o parâmetro **"Tipo da consistência de crédito na geração da ordem de montagem"** localizado no LOG00086 em Manutenção parâmetros > Processo saídas > Logística de Distribuição > Geração de ordem de montagem (tipo_consist_cred_geracao_om) para indicar o tipo de consistência de crédito que será considerada na geração da ordem de montagem.

Opções:

X - Não efetua consistência de crédito na geração da ordem de montagem.

N - Não gerar ordem de montagem para pedidos de clientes com problemas de crédito. Não será possível atender aos pedidos do cliente enquanto os problemas de crédito não forem solucionados;

F - Permite gerar ordem de montagem somente para os pedidos liberados financeiramente;

B - Permite gerar ordem de montagem somente para os pedidos liberados financeiramente, porém deixando estas ordens de montagem com situação bloqueada. A ordem de montagem necessitará de liberação para ser faturada.

T - Gerar a ordem de montagem bloqueada para todos os pedidos cujos clientes possuem problemas de crédito, independente de terem sido liberados financeiramente. A ordem de montagem necessitará de liberação para ser faturada.

IMPORTANTE: Este parâmetro será verificado independentemente da empresa utilizar o conceito de crédito on-line ou não, e SUBSTITUI os parâmetros "Analisar crédito na geração da ordem de montagem?" (ies_analisa_cred), "Consistir crédito na geração de ordem de montagem?" (ies_cons_cred) e "Consistir limite de crédito?" (ies_limite_credito) localizado no LOG00086 em Manutenção parâmetros > Processo saídas > Logística de Distribuição > Geração de ordem de montagem.

Conversores e Parâmetros:	<p>Conversor: VDP01297.cnv</p> <p>Parâmetro: tipo_consist_cred_geracao_om - "Tipo da consistência de crédito na geração da ordem de montagem"</p> <p>Caminho no Sistema: Processo Saídas / Logística de Distribuição / Geração de ordem de montagem.</p> <p>Processo de Instalação: O parâmetro é processado no LOG00086 (Gerenciador Conversores Configuração Parâmetros), informar o diretório do conversor e efetuar seu processamento.</p>
	<p>Conversor: VDP02291.cnv</p> <p>Parâmetro: utiliza_credito_online_vdp - "Utilizar atualização de credito on-line nas rotinas de vendas?"</p> <p>Caminho no Sistema: Processo Saídas / Crédito e cadastro / Parâmetros de controle do crédito.</p> <p>Processo de Instalação: O parâmetro é processado no LOG00086 (Gerenciador Conversores Configuração Parâmetros), informar o diretório do conversor e efetuar seu processamento.</p> <p>Nota: Caso o parâmetro não esteja informado, será considerado como "N".</p>
Chamado:	TELJDE
Versões/Release:	10.02/11-06

TRXIMA_DT_Cancelamento_de_Pedidos

Cancelamento de Pedidos

Linha de Produto:	Logix
Segmento:	Manufatura
Módulo:	Vendas
Função:	VDP20002 - Cancelamento de Pedidos
Situação:	A tela de cancelamento parcial de pedidos não exibe o prazo de entrega do item. Esta informação é necessária no cancelamento de pedidos com muitas programações de entrega, facilitando a análise das sequências que devem ser canceladas.
Solução:	Foi incluído o campo "Prz. entrega" na tela de confirmação de cancelamento de pedidos.
Chamado:	TRXIMA
Release:	10.02/11-06

TRXUVN_DT_Liberacao_Pedidos

Liberação Comercial/Financeira

Linha de Produto:	Logix
Segmento:	Manufatura
Módulo:	Vendas e Distribuição de Produtos

Função:	VDP20021 - Liberação Comercial/Financeira
Situação:	Ao iniciar o processamento das aprovações, o programa não apresenta nenhuma mensagem informando que o processamento está executando, confundindo os usuários.
Solução:	Foi adicionada uma mensagem no rodapé do programa indicando que está sendo realizado o processamento das aprovações.
Chamado:	TRXUVN
Versões/Release:	10.2/11-06

TRXXN7_DT_Nota_fiscal_Eletronica

Entrada de Notas Fiscais

Linha de Produto:	Logix
Segmento:	Manufatura
Módulo:	Vendas
Função:	SUP3760 – Entrada de Notas Fiscais
Situação:	Ao efetuar a entrada de uma NF-e que possua chave de acesso com a série igual "000", através da opção "nf_eletrônica", o sistema não realiza a validação a fim de verificar se a chave de acesso informada pertence à nota fiscal cadastrada na entrada do sistema
Solução:	Foi alterado o sistema para realizar a validação, se a chave de acesso informada na entrada da nota fiscal coincide com os dados da nota fiscal cadastrada no SUP3760 – Entrada de Notas Fiscais.
Chamados:	TRXXN7
Versões/Release:	10.2/11-06

TRXXVN_DT_Geracao_Ordem_Montagem_Item_Controlados_WMS

Geração de Ordens de Montagem de Itens Controlados - WMS

Linha de Produto:	Logix
Segmento:	Manufatura
Módulo:	Vendas
Função:	Geração de ordem de montagem automática – VDP1000 Geração de ordem de montagem manual – VDP8020
Situação:	Quando um pedido de venda possui itens que controlam e não controlam o WMS, no momento de gerar o romaneio a tela de dimensional sempre é aberta, mesmo que o item em questão não controle grades / dimensional.
Solução:	O programa de Solicitação por Pedido (VDP8020) foi alterado para não abrir a tela de dimensionais para itens normais (sem controle WMS). Além disso, os programas de geração de Romaneio foram alterados para realizar a quebra quando houver itens normais e itens do WMS.
Chamado:	TRXXVN
Versões/Release:	10.2/11-05

TRYBH2_DT_Consistencia_Pedidos

Consistência de Pedidos

Linha de Produto:	Logix
Segmento:	Manufatura
Módulo:	Vendas e Distribuição de Produtos
Função:	VDP20023 - Consistência de Pedidos
Situação:	Ao utilizar o campo "Data de inclusão" para filtrar os pedidos a serem processados, o programa filtrava através da data de emissão do pedido em vez de filtrar pela data de inclusão.
Solução:	Foi alterado o campo "Data de inclusão" para filtrar corretamente pela data de inclusão do pedido, e incluído o novo campo "Data de emissão" para que seja possível filtrar pela data de emissão do pedido.
Chamado:	TRYBH2
Release:	10.02/11-06

TRYCI5_DT_Importacao_de_Notas_Fiscais_de_Saida

Importação de Notas Fiscais

Linha de Produto:	Logix
Segmento:	Manufatura
Módulo:	Vendas
Função:	VDP0002 - Importação de Notas Fiscais
Situação:	Está ocorrendo inconsistência na importação de notas fiscais de serviço pelo VDP0002 (Importação de notas fiscais) quando estas possuem texto de histórico fiscal (registro "09" do arquivo).
Solução:	O programa foi corrigido para incluir corretamente os textos da nota fiscal de serviço importada.
Chamado:	TRYCI5
Release:	10.02/11-06

TRYFHS_DT_Contas_Contabeis

Contas Contábeis

Linha de Produto:	Logix
Segmento:	Manufatura

Módulo:	Vendas e Distribuição de Produtos
Função:	VDP10023 - Contas Contábeis
Situação:	No momento da inclusão, ao preencher os campos mestres e confirmar sem informar alguma finalidade, o programa apaga a linha de crédito, restando apenas a linha de débito. Já na pesquisa, caso a área estratégica de negócio esteja preenchida para o registro encontrado, é apresentada apenas a descrição do campo, enquanto o código permanecia em branco.
Solução:	Foi efetuada alteração para que continue apresentando uma mensagem informando que é necessário informar a finalidade, mas sem remover qualquer das linhas, assim como exibir corretamente o código da área estratégica de negócio ao realizar a pesquisa de um registro.
Chamado:	TRYFHS
Versões/Release:	10.02/11-06

TRYRZH_DT_Consistencia_Local_Estoque

Digitação de Pedidos (L11)

Linha de Produto:	Logix
Segmento:	Manufatura
Módulo:	Vendas
Função:	VDP20000 - Digitação de Pedidos (L11)
Situação:	Na consistência do pedido, o programa está comparando o local de estoque informado no pedido com o código do motivo de remessa do sistema (SUP2260), incorretamente.
Solução:	O programa foi alterado para validar corretamente o local de estoque informado no pedido.
Chamado:	TRYRZH
Release:	10.02/11-06

TRZDDM_DT_Calculo_Duplicatas

Faturamento Automático /Solicitação de Faturamento Manual

Linha de Produto:	Logix
Segmento:	Manufatura
Módulo:	Vendas
Função:	VDP0745 - Faturamento Automático /Solicitação de Faturamento Manual – VDP0746
Situação:	Ao emitir uma nota fiscal de exportação cujos valores de frete e seguro são maiores que o valor total da nota fiscal, e é dado um desconto na nota fiscal com os valores exatos do frete e seguro, o valor das duplicatas está sendo calculado incorretamente e está considerando os valores descontados da nota fiscal.

Solução:	<p>Foi criado o parâmetro “Grupo fiscal de naturezas de operação com duplicatas sem frete seguro.” para agrupar as notas fiscais cujos valores de frete e seguro são destacados na nota fiscal e, ao mesmo tempo, são descontados do valor total da nota fiscal.</p> <p>Além disso, os programas de faturamento foram alterados para identificar estas notas fiscais e desconsiderar os valores de frete e seguro no cálculo das duplicatas.</p>
Conversores e Parâmetros:	<p>Conversor: VDP02445.cnv</p> <p>Parâmetro: grp_fisc_nat_oper_frete_seguro – “Grupo fiscal de naturezas de operação com duplicatas sem frete seguro.”</p> <p>Caminho no Sistema: Processo Saídas / Faturamento / Duplicatas</p> <p>Processo de Instalação: O parâmetro é processado no LOG00086 (Gerenciador Conversores Configuração Parâmetros), informar o diretório do conversor e efetuar seu processamento.</p>
Chamado:	TRZDDM
Release:	10.02/11-06

TRZGA6_DT_Manutencao_Pedidos

Manutenção de Pedidos

Linha de Produto:	Logix
Segmento:	Manufatura
Módulo:	Vendas
Função:	VDP20000 – Manutenção de Pedidos
Situação:	Na modificação de um pedido, quando o usuário altera o código do item o programa está zerando a quantidade e preço unitário. Quando o usuário altera o preço do item, o programa está aplicando o índice de despesa financeira da condição de pagamento.
Solução:	O programa foi alterado para não zerar a quantidade e preço unitário na alteração do código do item, além de manter o preço unitário sem o índice de despesa na modificação, aplicando o índice apenas para itens novos.
Chamados relacionados:	TRZGA6
Versões/Release:	10.2/11-06

TS1950_DT_Consistencia_Pedidos

Consistência de Pedidos

Linha de Produto:	Logix
Segmento:	Manufatura
Módulo:	Vendas e Distribuição de Produtos
Função:	VDP20023 - Consistência de Pedidos
Situação:	Ao consistir um pedido que possui cliente com limite de crédito excedido, é gerada a inconsistência número 202 com valores duplicados.

Solução:	O programa foi alterado para exibir apenas uma vez os valores na mensagem da inconsistência.
Chamado:	TS1950
Versões/Release:	10.2/11-06

TS2761_DT_Consistencia_Pedidos

Consistências de Pedidos

Linha de Produto:	Logix
Segmento:	Manufatura
Módulo:	Vendas e Distribuição de Produtos
Função:	VDP20023 - Consistências de Pedidos
Situação:	Ao realizar a busca do percentual de comissão do representante parametrizado no programa de parâmetros de comissão (VDP10018), é utilizado o percentual de desconto do item, quando deveria utilizar o percentual de desconto total (desconto adicional no pedido e desconto do item).
Solução:	Foi corrigido o programa para utilizar o desconto total para realizar a busca do percentual de comissão do representante.
Chamado:	TS2761
Versões/Release:	10.2/11-06

TS5972_DT_Painel_NFe

Painel NF-e

Linha de Produto:	Logix
Segmento:	Manufatura
Módulo:	Vendas e Distribuição de Produtos
Função:	OBF40000 – Painel NF-e
Situação:	O sistema está imprimindo números de lotes repetidos no DANFE.
Solução:	Foi alterado o sistema para agrupar os lotes que contenham o mesmo número.
Chamado:	TS5972
Versões/Release:	10.2/11-06

TS9916_DT_Cadastro_Clientes_e_Fornecedores

Cadastro de Clientes e Fornecedores

Linha de Produto:	Logix
--------------------------	-------

Segmento:	Manufatura
Módulo:	Vendas
Função:	VDP10000 - Cadastro de Clientes e Fornecedores
Situação:	O programa Cadastro de Clientes e Fornecedores (VDP10000) está permitindo efetuar cadastro do tipo "ambos" (cliente e fornecedor) para um CNPJ e IE já cadastrado para um cliente, mesmo que o parâmetro "Permitir o cadastro de clientes com CNPJ ou CPF duplicados?" (LOG00086 > Processo Saídas > Cadastros e Tabelas > Clientes) esteja desativado.
Solução:	O programa foi alterado para validar corretamente a existência de clientes e fornecedores já cadastrados para o mesmo CNPJ, quando o sistema está parametrizado para não permitir incluir clientes e/ou fornecedores com CNPJ duplicado.
Chamado:	TS9916
Versões/Release:	10.02/11-06

TSADZ0_DT_Cadastro_Item

Cadastro de Itens (L12)


Linha de Produto:	Logix
Segmento:	Manufatura
Módulo:	Vendas
Função:	MAN10021 - Cadastro de Itens (L12)
Situação:	Depois da migração do cadastro de itens para a versão 12, o título da descrição do item foi alterado para "Local armazenado", na aba Comercial 3, causando divergência entre as versões.
Solução:	O programa foi alterado para exibir o título "Descrição do item no cliente", assim como era na versão 10.02. Além disso, o tamanho do campo foi aumentado para 76 posições. Nota: O cadastro de itens da versão anterior (10.02) não será considerado neste chamado.
Conversores e Parâmetros:	Conversor: VDP02448.cnv Objetivo: Aumento do campo TEX_COMPLEMENTAR para 76 posições na tabela CLIENTE_ITEM. Processo de Instalação: O conversor é processado no LOG6000 (Gerenciador Conversores Tabelas), informar o diretório do conversor e efetuar seu processamento.
Chamado:	TSADZ0
Release:	10.02/11-06

TSAVT1_DT_Zoom_Grades_Pedido

Zoom de Grades

Linha de Produto:	Logix
Segmento:	Manufatura
Módulo:	Vendas

Função:	VDP20000 - Manutenção
Situação:	O zoom da tela de grades está exibindo todas as grades cadastradas no sistema e não apenas àquelas relacionadas ao item.
Solução:	O programa foi alterado para que no zoom de grades, exiba apenas as grades relacionadas ao item no VDP1524e (Item X Grade)
Chamado:	TSAVT1
Versões/Release:	10.02/11-06

 Unknown macro: 'rate'

TSBKEB_DT_Nota_Fiscal_Eletronica_Notas_Tecnicas_002_e_003

Atender as especificações técnicas exigidas na NT2015.002 referente ao Enquadramento Legal IPI, bem como o Código Especificador da Substituição Tributária – CEST referente a NT 2015.003.

Linha de Produto:	Logix
Segmento:	Manufatura
Módulo:	Vendas e Materiais
Função:	<p>OBF40000 - Painel NF-e</p> <p>VDP9202 - Envio de Notas Fiscais Eletrônicas</p> <p>SUP1722 - Envio de Notas Fiscais Eletrônicas</p> <p>VDP0692/VDP10064 - Tributos e Benefícios</p> <p>VDP0696/VDP10068 - Configuração Fiscal</p> <p>VDP0773 - Relatório de Configuração Fiscal</p> <p>MAN9922 - Cadastro Unificado de Itens</p> <p>SUP3760 - Recebimento Nota Fiscal</p> <p>SUP0650 - Alíquotas ICMS</p>
Requisito:	<p>Necessidade de atender as especificações técnicas exigidas na NT2015.002 referente ao Enquadramento Legal IPI, bem como o Código Especificador da Substituição Tributária – CEST referente a NT 2015.003.</p> <p>Necessidade de alterar o cadastro de configuração fiscal para permitir informar o Enquadramento Legal do IPI e Código Especificador da Substituição Tributária – CEST. Estas informações devem ser enviadas na nota fiscal eletrônica.</p>

Implementação:	<p>Foram criados os cadastros VDP10242 - CEST e VDP10243 - Enquadramento Legal.</p> <p>Foi acrescentado à Configuração Fiscal (VDP0696/VDP10068) o campo adicional "Enquadramento Legal" para o tributo IPI, que deverá ser preenchido conforme a tabela do Anexo XIV da nota técnica 2015-002 para gerar a tag <cEnq> do XML da NF-e. O enquadramento legal deverá estar previamente cadastrado para o tributo IPI no VDP10243.</p> <p>Também foi acrescentado o campo adicional "CEST" para o tributo ICMS, que deverá ser preenchido com o Código Especificador da Substituição Tributária, que identifica a mercadoria sujeita aos regimes de substituição tributária e de antecipação do recolhimento do imposto, conforme nota técnica 2015-003. Esta informação será enviada na tag <CEST> do XML da NF-e. O CEST deverá estar previamente cadastrado no VDP10242.</p> <p>Neste caso, se faz necessário o procedimento de atualização dos campos adicionais, via programa de Cadastro de Tributos e Benefícios (VDP0692/ VDP10064), botão "atualizar_fiscal".</p> <p>Após este procedimento, ao incluir ou modificar a configuração fiscal dos tributos em questão será apresentado o novo campo adicional.</p> <p>O campo CEST poderá ser informado na configuração fiscal ou no cadastro de itens, MAN9922, folder Fiscal. No envio da NF-e, será verificado se o CEST foi informado na configuração fiscal de ICMS utilizada, caso contrário, será enviado o código informado para o item no cadastro fiscal de itens.</p> <p>NOTA: Para empresas que já utilizam o cadastro de itens da versão 12, MAN10021, será necessário atualizar também o chamado TSDYVR para atualizar o programa com o campo novo "CEST".</p> <p>Para utilizar o novo motivo de desoneração de ICMS, "16 - Olimpíadas Rio 2016", cadastrar o código no programa VDP10093 – Motivo Desoneração e posteriormente informar no VDP0696/VDP10068 – Configuração Fiscal no campo adicional "Motivo de Desoneração" do ICMS, conforme já utilizado para demais motivos de desoneração.</p> <p>Alterações efetuadas no módulo Recebimento de Materiais.</p> <p>Foi acrescentado o campo CEST (Código Especificador de Substituição Tributária) na rotina de manutenção de Alíquotas ICMS (SUP0650), esta informação será necessária nos casos previstos na nota técnica 2015-003. Área fiscal deverá efetuar levantamento da necessidade e alterar caso necessário.</p> <p>Ao efetuar Recebimento de Nota Fiscal (SUP3760) e consistir a mesma será armazenado o campo Enquadramento Legal, informado na configuração fiscal para o tributo IPI em entradas, neste mesmo momento considera o CEST registrado no SUP0650.</p> <p>NOTA: Caso não possua informação na configuração fiscal IPI não será registrado o campo enquadramento legal para o item da nota e, se a nota for encaminhada para SEFAZ será assumido valor 999.</p> <p>Os campos enquadramento legal e CEST poderão ser visualizados e alterados por intermédio do SUP3760 (Recebimento Nota Fiscal), nas informações complementares do item (opção 'inf_comPI_item'), na segunda tela de informações do item (opção 1_prox_tela). Só irá permitir alterar informação caso a nota não tenha sido ainda encaminhada para SEFAZ.</p> <p>NOTA: Na devolução de cliente, as informações enquadramento legal e CEST serão registradas com base na nota de saída relacionada a devolução (no momento em que for efetuado o relacionamento com a nota de saída).</p>
Conversores e Parâmetros:	<p>Conversor: OBF00422.cnv</p> <p>Objetivo: Alteração das tabelas "OBF_CONFIG_FISCAL" e "OBF_CNF_FISC_HIST" para considerar os campos "ENQUADRAMENTO_LEGAL" e "CEST". Criação das tabelas "OBF_ENQUADR_LEGAL" e "OBF_CEST".</p> <p>Processo de Instalação: O conversor é processado no LOG6000 (Gerenciador Conversores Tabelas), informar o diretório do conversor e efetuar seu processamento.</p>
Chamado:	TSBKEB
Versões/Release:	10.2/11-06

NT2015.002 e NT2015.003 (Criação do campo "CEST").

TSBPBR_DT_Manutencao_Pedidos

Manutenção de Pedidos

Linha de Produto:	Logix
Segmento:	Manufatura
Módulo:	Vendas
Função:	VDP20000 – Manutenção de Pedidos
Situação:	O programa não está validando o relacionamento entre a condição de pagamento e representante, no momento de efetivar a operação de cópia.
Solução:	A função de Cópia foi alterada para validar o relacionamento entre condição de pagamento e representante, informado no VDP10086 (Condição de pagamento por representante)
Chamado:	TSBPBR
Versões/Release:	10.2/11-06

TSBPE1_DT_Relatorio_Pedidos_Bloqueados

Relatório de Pedidos Bloqueados

Linha de Produto:	Logix
Segmento:	Manufatura
Módulo:	Vendas
Função:	VDP19900 - Relatório de Pedidos Bloqueados (L11)
Situação:	O relatório não está listando pedidos que foram bloqueados pelo programa de bloqueio (VDP20001), pois considera apenas os pedidos bloqueados pelo programa de Manutenção de Pedidos (VDP20000).
Solução:	O programa foi alterado para considerar todos os pedidos bloqueados, independente do programa que realizou o bloqueio.
Chamado:	TSBPE1
Release:	10.02/11-06

TSBVAM_DT_Classificacao_Fiscal

Classificação Fiscal

Linha de Produto:	Logix
Segmento:	Manufatura
Módulo:	Vendas
Função:	VDP10057 - Classificação Fiscal

Situação:	O programa não permite a modificação dos registros.
Solução:	Foi habilitado o botão de modificação do programa, para permitir que seja alterado o campo de "Unidade de Medida".
Chamado:	TSBVAM
Release:	10.2/11-06

TSBVMV_DT_Consistencia_Pedidos

Consistência de Pedidos

Linha de Produto:	Logix
Segmento:	Manufatura
Módulo:	Vendas e Distribuição de Produtos
Função:	VDP20023 - Consistência de Pedidos
Situação:	O programa Consistência de Pedidos (VDP20023) processa a consistência para pedidos que não possuem saldo.
Solução:	A rotina de Consistência de Pedidos foi alterada para que processe apenas os pedidos que possuem saldo.
Chamado:	TSBVMV
Versões/Release:	10.2/11-06

TSBW75_DT_Operacao_Estoque_Referencia

Operação de Estoque de Referência

Linha de Produto:	Logix
Segmento:	Manufatura
Módulo:	Vendas e Distribuição de Produtos
Função:	VDP10069 - Operação de Estoque de Referência
Situação:	Ao tentar excluir um registro, o programa apresenta uma mensagem informando que a empresa não está preenchida e o registro não é excluído.
Solução:	Foi efetuada alteração para que o programa exclua o registro e grave em histórico o registro excluído. Também foi alterada a ordenação dos campos chaves na tela, para representar melhor a ordem em que os campos serão validados.
Chamado:	TSBW75
Versões/Release:	10.2/11-06

TSBWJT_DT_Manutencao_Pedidos

Manutenção de Pedidos

Linha de Produto:	Logix
Segmento:	Manufatura
Módulo:	Vendas
Função:	VDP20000 – Manutenção de Pedidos
Situação:	O programa não identifica que o item possui grade quando o Cadastro de Grade x Item foi realizado através da AEN.
Solução:	O programa foi alterado para validar o cadastro de grade por item, através da área e linha de negócio (AEN), não somente pelo código do item.
Chamado:	TSBWJT
Versões/Release:	10.02/11-06

TSBXN2_DT_Painel_NFSe

Painel NFS-e

Linha de Produto:	Logix
Segmento:	Manufatura
Módulo:	Vendas e Distribuição de Produtos
Função:	OBF50000 – Painel NFS-e
Situação:	Ao enviar uma nota fiscal de saída, em que o nome bairro do cliente da nota possui mais de 20 caracteres, ocorria de enviar apenas parte do nome do bairro para a SEFAZ.
Solução:	Foi corrigido o programa para enviar o nome do bairro do cliente completo, independentemente da quantidade de caracteres.
Chamado:	TSBXN2
Versões/Release:	10.2/11-06

TSCDBT_DT_Lancamentos_Contabeis_Saida

Contabilização de Documentos Fiscais de Saída

Linha de Produto:	Logix
Segmento:	Manufatura
Módulo:	Vendas
Função:	VDP40030 - Contabilização de Documentos Fiscais de Saída
Situação:	No final do processamento da contabilização de documentos fiscais de saída, VDP40030, é emitida uma mensagem com a pergunta "Deseja consultar o programa de consulta de erros?". Ao clicar em "Sim" está sendo acionado o programa CON3980, da versão 10.02/11, ocorrendo inconsistência na execução.
Solução:	A rotina foi corrigida para acionar o CON10020, que é o programa correspondente ao CON3980 na versão 12.

Chamado:	TSCDBT
Versões/Release:	10.2/11-06

TSCDBU_DT_Consulta_Pedidos_Bloqueados

Consulta de Pedidos Bloqueados / Consulta Gerencial de Pedidos

Linha de Produto:	Logix
Segmento:	Manufatura
Módulo:	Vendas
Função:	VDP10160 - Consulta de Pedidos Bloqueados VDP20018 - Consulta Gerencial de Pedidos
Situação 1:	Ao realizar duas pesquisas em sequência no VDP10160, Consulta de Pedidos Bloqueados, está mantendo na primeira linha o resultado da pesquisa anterior.
Solução 1:	A Consulta de Pedidos Bloqueados foi corrigida para atualizar os dados da tela corretamente a cada nova pesquisa realizada.
Situação 2:	Ao clicar no botão "Detalhes" do gráfico "Valores X Prazo de entrega" do VDP20018, não estão sendo exibidos os dados.
Solução 2:	A Consulta Gerencial de Pedidos foi corrigida para exibir os detalhes do gráfico corretamente, mostrando os pedidos que compõe o mesmo.
Chamado:	TSCDBU
Release:	10.02/11-06

TSCJTW_DT_Consulta_credito_cadastro_clientes

Cadastro de Clientes e Fornecedores

Linha de Produto:	Logix
Segmento:	Manufatura
Módulo:	Vendas
Função:	VDP10000 - Cadastro de Clientes e Fornecedores
Situação:	A tela de manutenção das informações de crédito do cliente, quando acessada pelo cadastro de clientes e fornecedores (VDP10000) não está verificando o parâmetro "Crédito dos clientes controlado pelo crédito e cadastro?" localizado no LOG00086 > Logix Financeiro > Contas a Receber > Crédito e Cadastro (aces_camp_cca_vdp). Desta forma, permite que usuários que tem acesso ao cadastro de clientes possam modificar também as informações de crédito, caso a restrição de acesso não seja feita pelo LOG05050.

Solução:	<p>O programa de cadastro de clientes e fornecedores foi alterado para verificar o parâmetro "Crédito dos clientes controlado pelo crédito e cadastro?".</p> <p>Se o parâmetro estiver ativado ("S"), no VDP10000 será permitido somente consultar os dados de crédito do cliente, na opção "Clientes > Crédito" em uma tela com informações simplificadas. As opções de menu "Clientes > Consultas > Consulta de crédito" e "Cliente > Consultas > Consulta de títulos" não estarão disponíveis.</p> <p>Se o parâmetro estiver desativado ("N"), o acesso aos programas de consulta e manutenção de crédito do cliente, FIN20007 e FIN20008 e consulta de títulos, FIN10055, estarão disponíveis a partir do VDP10000.</p>
Conversores e Parâmetros:	<p>Conversor: VDP02452.cnv</p> <p>Parâmetro: aces_camp_cca_vdp - "Crédito dos clientes controlado pelo crédito e cadastro?"</p> <p>Caminho no Sistema: Logix Financeiro / Contas a Receber / Crédito e Cadastro.</p> <p>Processo de Instalação: O parâmetro é processado no LOG00086 (Gerenciador Conversores Configuração Parâmetros), informar o diretório do conversor e efetuar seu processamento.</p> <p>Nota: Caso o parâmetro não esteja informado, será considerado como "S".</p>
Chamado:	TSCJTW
Versões/Release:	10.02/11-06

TSCKKA_DT_Geracao_Lancamentos_Contabeis_VDP

Contabilização

Linha de Produto:	Logix
Segmento:	Manufatura
Módulo:	Vendas
Função:	VDP0768/ VDP40030 - Contabilização
Situação:	O processamento da geração dos lançamentos contábeis do VDP não está funcionando corretamente quando acionado via Job e a empresa utiliza o conceito de centro de resultado.
Solução:	As rotinas de contabilização VDP0768 e VDP40030 foram corrigidas para efetuar o processamento corretamente quando executadas via Job.
Chamado:	TSCKKA
Versões/Release:	10.2/11-06

TSCNP5_DT_Variacao_Programacao_QFP

Gerar Variação da Programação QFP

Linha de Produto:	Logix
Segmento:	Manufatura
Módulo:	Vendas
Função:	VDP20012 - Gerar Variação da Programação QFP

Situação:	Ao processar a geração da variação da programação QFP (VDP20012) quando um item não está cadastrado no relacionamento item x cliente o processo não é concluído, porém a mensagem exibida ao usuário não é clara quanto ao erro que deve ser corrigido.
Solução:	A rotina foi alterada para exibir a mensagem informando que está faltando o cadastro cliente x item somente no relatório de erros exibido ao final do processamento.
Chamado:	TSCNP5
Versões/Release:	10.2/11-06

TSD930_DT_Consulta_Nota_Fiscal

Consulta de Notas Fiscais

Linha de Produto:	Logix
Segmento:	Manufatura
Módulo:	Vendas e Distribuição de Produtos
Função:	VDP40005 - Consulta de Notas Fiscais
Situação:	Na tela de "Textos e Históricos", do programa de Consulta de Notas Fiscais (VDP40005), não era possível realizar a busca através dos campos de texto.
Solução:	Foi alterada a tela para habilitar os campos de texto como filtro de pesquisa.
Chamado:	TSD930
Versões/Release:	10.2/11-06

TSDA23_DT_Consulta_Nota_Fiscal

Consulta de Notas Fiscais

Linha de Produto:	Logix
Segmento:	Manufatura
Módulo:	Vendas e Distribuição de Produtos
Função:	VDP40005 - Consulta de Notas Fiscais
Situação:	Na tela de "Transporte", do programa de Consulta de Notas Fiscais (VDP40005), não era possível realizar a busca através das placas e dos estados das placas dos veículos.
Solução:	Foi alterada a tela para habilitar os campos das placas e dos estados das placas dos veículos como filtro de pesquisa.
Chamado:	TSDA23
Versões/Release:	10.2/11-06

TSDEWG_DT_Confirmacao_Programacao_QFP


Variação da Programação do Cliente – QFP

Linha de Produto:	Logix
Segmento:	Manufatura
Módulo:	Vendas
Função:	VDP5540 - Variação da Programação do Cliente – QFP
Situação:	No VDP5540, está ocorrendo inconsistência ao consultar programações com mais de 500 sequências de entrega.
Solução:	A rotina foi alterada para permitir confirmar programações com até 2000 registros.
Chamado:	TSDEWG
Versões/Release:	10.2/11-06

TSDJBL_DT_Integracao_Pedido_EAI

Manutenção de Pedidos

Linha de Produto:	Logix
Segmento:	Manufatura
Módulo:	Vendas e Distribuição de Produtos
Função:	VDP20000 - Manutenção de Pedidos
Situação:	Na inclusão de um pedido com situação "Em análise", via programa de manutenção de pedidos (VDP20000), caso o sistema esteja parametrizado para integrar o pedido via EAI, era realizada a integração do pedido, mesmo que a aprovação das inconsistências não tenha ocorrido.
Solução:	Foi corrigido o programa para que apenas integre o pedido caso a situação seja diferente de "Em análise".
Chamado:	TSDJBL
Versões/Release:	10.2/11-06

 Unknown macro: 'rate'

TSDJG6_DT_Manutencao_Pedidos

Manutenção de Pedidos

Linha de Produto:	Logix
Segmento:	Manufatura
Módulo:	Vendas
Função:	VDP20000 - Manutenção de Pedidos

Situação:	A partir do pacote 04/2015 (12.1.6) da versão 12 do Logix, o programa está apresentando a inconsistência "Necessário atualizar o chamado TFBJA9. Favor entrar em contato com o suporte TOTVS", quando informada a lista de preço no pedido.
Solução:	O programa foi alterado para não realizar a validação do chamado TFBJA9, pois o mesmo já encontra-se disponível oficialmente nos pacotes do Logix.
Chamados:	TSDJG6
Versões/Release:	10.2/11-06

 Unknown macro: 'rate'

TSDTYE_DT_Cadastro_Tributacao_de_Produtos

Tributação de Produtos

Linha de Produto:	Logix
Segmento:	Manufatura
Módulo:	Vendas
Função:	Tributação de Produtos – VDP10061
Situação:	Necessidade de alterar o programa de Cadastro de Tributação de Produtos (VDP10061), para melhorar a usabilidade.
Solução:	O Cadastro de Tributação de Produtos foi alterado para que o tributo seja um campo mestre, enquanto as tributações sejam exibidas na forma de detalhe. Desta forma, poderão ser visualizados e mantidas todas as tributações de um tributo por vez. O relatório dos registros cadastrados foi alterado para efetuar a ordenação por tributo e tributação.
Chamado:	TSDTYE
Versões/Release:	10.2/11-06

TSDX87_DT_Bloqueio_de_Pedidos

Consulta e Manutenção de Pedidos

Linha de Produto:	Logix
Segmento:	Manufatura
Módulo:	Vendas
Função:	VDP20000 - Consulta e Manutenção de Pedidos
Situação:	Ao bloquear novamente um pedido que já havia sido bloqueado e liberado, o programa está utilizando incorretamente o valor do parâmetro "Motivo de cancelamento de pedidos automático" para registrar o motivo do bloqueio, em vez de utilizar o motivo informado na tela pelo usuário.
Solução:	O programa VDP20000 foi alterado para utilizar o motivo correto no bloqueio do pedido.

Nota:	Para que o usuário possa informar o motivo de bloqueio no VDP20000, deve estar ativado o parâmetro "Informa motivo de bloqueio no pedido?" (utiliza_motivo_bloqueio) localizado no LOG00086 em Processo Saídas > Pedidos > Gerais.
Chamado:	TSDX87
Versões/Release:	10.2/11-06

TSDYG7_DT_Consulta_pedidos_bloqueados

Consulta de Pedidos Bloqueados

Linha de Produto:	Logix
Segmento:	Manufatura
Módulo:	Vendas
Função:	VDP10160 - Consulta de Pedidos Bloqueados
Situação:	Ao exibir os pedidos bloqueados está exibindo notas fiscais geradas para o mesmo número de pedido, porém em outra empresa.
Solução:	A consulta de pedidos bloqueados foi corrigida para trazer as notas fiscais considerando a empresa do pedido.
Chamado:	TSDYG7
Versões/Release:	10.2/11-06

TSDYIH_DT_Texto_Adicional_Item

Manutenção de Pedidos

Linha de Produto:	Logix
Segmento:	Manufatura
Módulo:	Vendas
Função:	VDP20000 - Manutenção de Pedidos
Situação:	Na modificação do pedido, quando o item possui um texto adicional (com a primeira linha em branco) o programa está apagando todo o texto do item.
Solução:	O programa foi alterado para manter o texto adicional do item, independente da primeira linha estar ou não preenchida. Além disso, o campo foi alterado para possuir a divisão das linhas de forma explícita em tela.
Chamado:	TSDYIH.
Versões/Release:	10.2/11-06

TSEAIW_DT_Validade_Natureza_Operacao_Copia_Pedidos

Inclusão e Manutenção de Pedidos

Linha de Produto:	Logix
Segmento:	Manufatura
Módulo:	Vendas
Função:	VDP20000 - Inclusão e Manutenção de Pedidos
Situação:	É apresenta inconsistência na verificação da data de validade da natureza de operação do cliente intermediário, quando é realizada a cópia do pedido, apresentando uma mensagem informando que a mesma está expirada indevidamente.
Solução:	Foi alterada a funcionalidade de cópia de pedidos do VDP20000, para que atualize o prazo de entrega dos itens copiados com a data atual, caso o prazo de entrega original seja inferior à data corrente. Esta mesma data será utilizada para verificar a validade da natureza de operação principal do pedido e do cliente intermediário.
Chamado:	TSEAIW
Versões/Release:	10.02/11-06

TSEGDT_DT_Importacao_documentos_fiscais_saida

Importação de Documentos Fiscais de Saída

Linha de Produto:	Logix
Segmento:	Manufatura
Módulo:	Vendas
Função:	VDP0002 - Importação de Documentos Fiscais de Saída
Situação:	Na importação de notas fiscais canceladas, não está atualizando a data de cancelamento da NF e a situação da nota fiscal eletrônica respectiva. Além disso, ocorre inconsistência no programa caso a empresa trabalhe com mais de um tipo de documento com a mesma série, e o tipo de documento não seja informado no arquivo (ex: nota fiscal de produto e de serviço com a mesma série, 1).
Solução:	Foram realizadas as seguintes alterações no programa de Importação de Documentos Fiscais de Saída: <ul style="list-style-type: none"> ▪ Ao importar uma nota fiscal com situação cancelada, será considerada a data de recebimento do protocolo de cancelamento, caso informada no registro 01 nas posições 491 a 509, como data de cancelamento da nota fiscal. Nesta situação, a rotina também foi corrigida para atualizar corretamente a situação da NF-e respectiva para cancelada, quando utilizado o Painel da nota fiscal eletrônica (OBF40000). ▪ Ao verificar a série da nota fiscal importada no cadastro de numeração fiscal (VDP0741/VDP10050), se no registro 01 posições 528 a 535 ou registro 21 posições 158 a 165 não for informado o tipo de documento e houver mais de um tipo de documento cadastrado para a mesma série, será considerado FATPRDSV para notas fiscais de produto (registro 01) e FATSERV para notas fiscais de serviço (registro 21).
Chamados:	TSEGDT
Versões/Release:	10.2/11-06

TSEYJ9_DT_Zoom_Clientes

Programas metadados do módulo Vendas que possuem o campo Cliente


Linha de Produto:	Logix
--------------------------	-------

Segmento:	Manufatura
Módulo:	Vendas
Função:	Programas metadados do módulo Vendas que possuem o campo Cliente
Situação:	Nos programas em metadados do módulo Vendas, que utilizam zoom de clientes, não é possível filtrar os clientes antes de exibir os registros no zoom, tornando o processo muito demorado quando há muitos clientes cadastrados.
Solução:	As rotinas e cadastros que possuem o campo "Cliente" foram alteradas para permitir que o usuário filtre os clientes que devem ser apresentados no zoom. O filtro poderá ser por descrição da cidade, UF, código do cliente, CNPJ, situação e razão social.
Chamados:	TSEYJ9
Versões/Release:	10.2/11-06

TSFOTA_DT_Cadastro_de_Itens

Cadastro de Itens

Linha de Produto:	Logix
Segmento:	Manufatura
Módulo:	Vendas
Função:	MAN9922 - Cadastro de Itens
Situação:	Ao utilizar a opção "O-Cópia" no folder "Comercial" ocorre inconsistência ao copiar as informações de código de barras do VDP, caso utilizado o banco de dados Informix.
Solução:	O programa foi corrigido para realizar a cópia das informações de código de barras corretamente ao utilizar o banco de dados Informix.
Chamados:	TSFOTA
Versões/Release:	10.02/11-06

 Unknown macro: 'rate'

TSFUAR_DT_Solicitacao_Faturamento_Automatico

Solicitação de Faturamento Automático

Linha de Produto:	Logix
Segmento:	Manufatura
Módulo:	Vendas
Função:	VDP0742 – Solicitação de Faturamento Automático

Situação:	Ao selecionar mais de uma ordem de montagem pelo zoom da solicitação de faturamento automático, VDP0742, a coluna "Situação" fica preenchida apenas para a primeira OM. Ao prosseguir com a solicitação e executar o programa de faturamento automático, VDP0745, os campos "Volumes" e "Peso Total" apresentam apenas as quantidades e peso da primeira OM, quando deveria apresentar o total da solicitação.
Solução:	Foi corrigida a rotina de solicitação de faturamento automático para atualizar corretamente o campo "Situação" de todas as ordens de montagem selecionadas pelo zoom.
Chamados:	TFSUAR
Versões/Release:	10.2/11-06

 Unknown macro: 'rate'

TRRGZZ_DT_Nota_Fiscal_de_Transferencia_entre_Unidades

Nota Fiscal de Transferência entre Unidades


Linha de Produto:	Logix
Segmento:	Manufatura
Módulo:	Vendas
Função:	Cadastro de Tributos e Benefícios – VDP0692/ VDP10064 Configuração Fiscal – VDP0696/ VDP10068
Situação:	Criar fórmula de cálculo para ICMS_ST cuja base de cálculo utilize o preço de uma lista de preço, conforme existe a fórmula 6 para Saída. Estas fórmulas são utilizadas em notas fiscais de transferência entre unidades.
Solução:	Foi criada a fórmula de cálculo "709" para ICMS_ST para Entrada, que utiliza na base o valor do item selecionado da lista de preço informada na configuração fiscal. Para criação da nova fórmula, se faz necessário o procedimento de atualização dos tributos e benefícios, via programa de Cadastro de Tributos e Benefícios (VDP0692/VDP10064), botão "atualizar_fiscal". Após este procedimento, a fórmula "709" estará disponível para o tributo ICMS_ST, podendo ser utilizada na Configuração Fiscal (VDP0696/VDP10068).
Chamado:	TRRGZZ
Release:	10.02/11-06

TRVUGC_DT_Cadastro_Cliente_Fornecefior

Cadastro de Clientes e Fornecedores

Linha de Produto:	Logix
Segmento:	Manufatura
Módulo:	Vendas e Distribuição de Produtos
Função:	VDP0815 – Cadastro de clientes e fornecedores

Situação:	Ao modificar um cliente e/ou fornecedor, alguns campos que estavam em branco ou ficaram em branco depois da modificação não eram validados na inclusão de auditoria do processo de saída (VDP0463).
Solução:	Alterado o programa para que valide corretamente todos os campos gravados na auditoria do processo de saída, com intuito de que seja inclusa a auditoria desses campos.
Chamados relacionados:	TRVUGC
Versões/Release:	10.2/11-6

 Unknown macro: 'rate'

TRWFLK_DT_Cadastro_Item

Cadastro de Itens/ Cadastro de Preço Mínimo

Linha de Produto:	Logix
Segmento:	Manufatura
Módulo:	Vendas
Função:	MAN10021 - Cadastro de Itens (L12)/ VDP10104 - Cadastro de Preço Mínimo (L11)
Situação:	Atualmente o cadastro de itens da versão 12 (MAN10021) exibe a moeda e o preço unitário mínimo do item na aba "Comercial", porém essas informações são exclusivas da área financeira e não devem ser alteradas e visualizadas por qualquer usuário.
Solução:	O programa foi alterado para não exibir as informações de moeda e preço unitário mínimo dos itens na aba "Comercial". Estas informações serão manipuladas no novo cadastro de preço mínimo por item (VDP10104).
Chamado:	TRWFLK
Release:	10.02/11-06

Cadastros e Tabelas VDP Manutenção 10.02/11-06

TQHJRR_DT_Nota_Fiscal_Eletronica

Painel NF-e / Envio de Notas Fiscais Eletrônicas

Linha de Produto:	Logix
Segmento:	Manufatura
Módulo:	Vendas
Função:	OBF40000 – Painel NF-e VDP9202 – Envio de Notas Fiscais Eletrônicas

Situação:	Nas operações de conta e ordem, ao realizar o envio da NF-e de Remessa, o sistema não referencia a chave de acesso da NF-e de Venda.
Solução:	Foi alterado o sistema para atribuir referência à nota fiscal de remessa nas operações de conta e ordem, considerando o parâmetro "Gerar Tag de Referencia para Notas Fiscais de Conta e Ordem" em "PROCESSO SAÍDAS/FATURAMENTO/NOTA FISCAL ELETRÔNICA".
Chamado:	TQHJRR
Versões/Release:	10.2/11-06

TRRVLR_DT_Nota_Fiscal_Eletronica

Painel NF-e

Linha de Produto:	Logix
Segmento:	Manufatura
Módulo:	Vendas
Função:	OBF40000 - Painel NF-e
Situação:	Nas notas fiscais que possuem itens com controle a nível de grade, o DANFE é emitido com a numeração de folhas incorreta, e as descrições de alguns itens são lançadas em outra página.
Solução:	O sistema foi alterado para imprimir corretamente as notas fiscais com controle de grade, respeitando a descrição e a numeração das páginas.
Chamado:	TRRVLR
Release:	10.2/11-06

TRSMQR_DT_Emissao_de_Boleto_Origem_Faturamento

Emissão de Boletos

Linha de Produto:	Logix
Segmento:	Manufatura
Módulo:	Vendas
Função:	FIN10049/ VDP0851 - Emissão de Boletos
Situação:	Não é permitida a emissão de boletos com vencimento no mesmo dia que a emissão da nota fiscal de saída.
Solução:	<p>Foi criado o parâmetro "Permitir impressão de boleto com vencimento igual à data de emissão da NF?" no LOG00086 para tratar esta situação.</p> <p>Se o parâmetro estiver ativado, será permitido imprimir boletos cuja data de vencimento é igual à data de emissão da nota fiscal.</p> <p>NOTA: Este parâmetro será verificado somente na impressão de boletos com origem no faturamento.</p>

Conversores e Parâmetros:	<p>Conversor: VDP02447.cnv</p> <p>Parâmetro: impr_bol_dat_venc_t_igual_emis - "Permitir impressão de boleto com vencimento igual à data de emissão? "</p> <p>Caminho no Sistema: Processo Saida / Faturamento / Bloquetos.</p> <p>Processo de Instalação: O parâmetro é processado no LOG00086 (Gerenciador Conversores Configuração Parâmetros), informar o diretório do conversor e efetuar seu processamento.</p> <p>NOTA: Caso o parâmetro não esteja informado, será considerado como "N".</p>
Chamado:	TRSMQR
Release:	10.02/11-06

TRWNQK_DT_Painel_NF-e - OBF40000

Painel NF-e - OBF40000

Linha de Produto:	Logix
Segmento:	Manufatura
Módulo:	Obrigações Fiscais
Função:	OBF40000 - Painel NF-e
Situação:	Ao enviar uma nota fiscal com mais de um representante, apenas um desses representantes recebia o e-mail contendo o XML do envio da nota.
Solução:	Alterada a função de envio de e-mails para que envie corretamente os e-mails para todos os representantes informados na nota fiscal.
Chamado:	TRWNQK
Versões/Release:	10.02/11-06

TQ0656_DT_Vigência_Lista_Preço_Pedidos

Vigência da Lista de Preço de Pedidos

Linha de Produto:	Logix
Segmento:	Manufatura
Módulo:	Vendas
Função:	VDP1090 - Alteração de Pedidos VDP20000 - Inclusão e Manutenção de Pedidos
Situação:	Está permitindo modificar normalmente um pedido quando a lista de preço usada está fora do período de vigência.
Solução:	Foram alterados os programas de manutenção de pedidos para considerar o novo parâmetro "Data base utilizada na consistência do período de vigência da lista de preço." e realizar a comparação da vigência da lista de preço com a data base selecionada.

Conversores e Parâmetros:	<p>Conversor: VDP02423.cnv</p> <p>Parâmetro: data_base_vigencia_lista_preco - "Data base utilizada na consistência do período de vigência da lista de preço."</p> <p>Caminho no Sistema: Processo Saídas / Pedidos / Consistência.</p> <p>Processo de Instalação: O parâmetro é processado no LOG00086 (Gerenciador Conversores Configuração Parâmetros), informar o diretório do conversor e efetuar seu processamento.</p> <p>Nota: Caso o parâmetro não esteja informado, será considerada a data de emissão do pedido.</p>
Chamados:	TQ0656
Versões/Release:	10.02/11-06

TRTZ59_DT_Formatacao_Texto_Impressao_Pedido

Impressão do Pedido/ Inclusão de Pedidos

Linha de Produto:	Logix
Segmento:	Manufatura
Módulo:	Vendas
Função:	VDP20005 - Impressão do Pedido/ VDP20000 - Inclusão de Pedidos
Situação:	O programa de Impressão de Pedidos, VDP1360 ou VDP20005, está imprimindo as observações do pedido criado no VDP20000 de forma incorreta, com quebras de linhas indevidas. Esta situação acontece porque o campo para digitação do texto do pedido no VDP20000 é uma área de texto, cujas quebras de linhas são gravadas como caracteres especiais no respectivo campo da tabela, no banco de dados.
Solução:	Foram efetuadas alterações no campo Texto Pedido, sendo movido para um novo folder no VDP20000, "Textos", onde poderão ser utilizadas 5 linhas com 76 caracteres cada, para informar o texto. Na impressão do pedido, os textos serão gerados exatamente conforme digitados no pedido. Também foi realizada uma alteração semelhante no campo "Observação", do folder "Endereço" do VDP20000, onde poderão ser utilizadas 2 linhas com 76 caracteres cada para informar a observação referente à entrega.
Chamados relacionados:	TRRSRU
Release:	10.02/11-06

TRTZ59_DT_Inclusao_Campo_Motivo_Alteracao

Histórico de Pedidos e Inclusão de Pedidos

Linha de Produto:	Logix
Segmento:	Manufatura
Módulo:	Vendas
Função:	VDP20031 - Histórico de Pedidos/ VDP20000 - Inclusão de Pedidos
Situação:	É necessário incluir um campo de "Motivo de Alteração" para cada item do pedido.
Solução:	Foi adicionado o campo informativo "Motivo de Alteração" na grid de itens para que seja possível informar um motivo na modificação do pedido.

Observação:	O campo não é obrigatório e é habilitado apenas na opção de "Modificar". O processo para cancelar/ diminuir a quantidade de um item não sofreu alteração e não tem relação com o novo campo.
Conversores e Parâmetros:	Conversor: VDP02446.cnv Objetivo: Alteração das tabelas "vdp_info_item_hist" e "ped_inf_com_item" Processo de Instalação: O conversor é processado no LOG6000 (Gerenciador Conversores Tabelas), informar o diretório do conversor e efetuar seu processamento.
Chamado:	TRTZ59
Release:	10.02/11-06

TRUJGI_DT_Consignatários_pedido_venda

Consignatários Pedidos de Venda

Linha de Produto:	Logix
Segmento:	Manufatura
Módulo:	Vendas
Função:	VDP03134 - Digitação de Pedidos On-line VDP3135 - Digitação de Pedidos Batch VDP20000 - Inclusão e Manutenção de Pedidos
Situação:	Atualmente, cada programa de digitação de pedidos exibe de forma diferente o consignatário do cliente, principalmente quando é utilizada a tela de consignatários adicionais.
Solução:	Foram alterados os programas para padronizar a busca, exibição e mensagens referentes aos consignatários do pedido.
Chamado:	TRUJGI
Versões/Release:	10.02/11-06

TRWCBX_DT_Geracao_de_Romaneio

Geração de Romaneio

Linha de Produto:	Logix
Segmento:	Manufatura
Módulo:	Vendas
Função:	VDP1000 – Solicitação de Romaneio – Automática VDP8020 – Solicitação de Romaneio – Manual
Situação:	Quando o volume do pedido (relação entre quantidade reservada, padrão de embalagem e volume da embalagem) fica abaixo de 0,001, o programa está quebrando o pedido em mais de uma OM, sem necessidade.
Solução:	O programa foi alterado para somente realizar a quebra do pedido em mais de uma OM quando for necessário.

Chamado:	TRWCBX
Versões/Release:	10.2/11-06

TRTZ59_DT_Manutencao_Pedidos

Manutenção de Pedidos

Linha de Produto:	Logix
Segmento:	Manufatura
Módulo:	Vendas
Função:	VDP20000 - Manutenção de Pedidos
Situação:	O programa não utilizava o número de casas decimais parametrizadas na carteira do pedido para realizar o cálculo do preço unitário ao utilizar descontos, deixando o valor com mais casas decimais do que deveria, e fazendo com que o preço líquido total fosse maior do que deveria.
Solução:	Foi corrigido o programa para realizar o Cálculo do Preço Unitário Líquido, utilizando as casas decimais parametrizadas na carteira do pedido.
Chamado Relacionado:	TRVTOS
Release:	10.02/11-06

TRWFJY_DT_Nota_Fiscal_Eletronica

Entrada de Notas Fiscais / Manifesto de Documentos Fiscais Eletrônicos

Linha de Produto:	Logix
Segmento:	Manufatura
Módulo:	Vendas
Função:	SUP3760 – Entrada de Notas Fiscais OBF50200 – Manifesto de Documentos Fiscais Eletrônicos
Situação 1:	O programa exibe mensagem com erro de post no TSS ao clicar no botão Cancelar e/ou Encerrar caso o MDF-e não tenha sido enviado, ou tenha sido rejeitado pela SEFAZ.
Solução 1:	Foi alterado o sistema para não permitir realizar a solicitação de cancelamento ou encerramento caso o MDF-e não tenha sido enviado, ou que não possua retorno de protocolo na SEFAZ.
Situação 2:	Ao inserir uma chave de acesso não está exibindo a data de autorização da nota fiscal.
Solução 2:	O programa foi alterado para exibir a data de autorização do protocolo ao inserir a chave de acesso.
Chamados relacionados:	TRWFJT, TRZTPG
Release:	10.02/11-06

TRUE43_DT_Processamento_OM

Processamento de OM Manual

Linha de Produto:	Logix
Segmento:	Manufatura
Módulo:	Vendas e Distribuição de Produtos
Função:	VDP8020 - Processamento de OM Manual
Situação:	Na geração de OM, ao apresentar a mensagem de erro "Quantidade volume OM nula" a OM não é gerada, mas é realizada a reserva de estoque.
Solução:	O programa foi alterado para não reservar estoque caso apresente inconsistência de volume nulo na OM.
Chamado:	TRUE43
Versões/Release:	10.2/11-06