

TOTVS

1. TOTVS 12.1.7	16
1.1 Cadastros Gerais - 12.1.7	29
1.1.1 TSIHMD_DT_CD1743_Listagem_Incorreta	29
1.1.2 TSVFH7_DT_Manutencao_de_Familias	30
1.2 Comércio Exterior 12.1.7	30
1.2.1 Câmbio 12.1.7	30
1.2.1.1 TSHU73_DT_Relatorio_Saldo_Importacao	30
1.2.1.2 TSPJDO_DT_Contrato_Cambio_Exportacao	31
1.2.2 Exportação - 12.1.7	31
1.2.2.1 DT_Diferenca_de_Precos_de_Exportacao	31
1.2.3 Importação - 12.1.7	32
1.2.3.1 TSJMHY_DT_IM0100_Aliquota_Diferenciada	32
1.2.3.2 TSKTPQ_DT_Campo_TotDesp_Incorreto	33
1.2.3.3 TSLJUX_DT_IM0100_Recalculo_Impostos_Nota_Filha	33
1.2.3.4 TSLYA8_DT_IM0100_Valor_ICMS_nao_Trib	34
1.2.3.5 TSODFL_DT_Erro_Progress_Inclusao_NVE	34
1.2.3.6 TSSQPM_DT_Erro_Progress_Programa_Sem_Registro	35
1.2.3.7 TSSQR4_DT_Erro_progress_Programa_sem_Registro	35
1.2.3.8 TSSST61_DT_IM0099_Performance	35
1.2.3.9 TSSWVG_DT_IM0410_Classificacao_Fiscal_Item	36
1.2.3.10 TSSYBD_DT_Atualizacao_Numero_Adicoes_DI	36
1.2.3.11 TSTDE3_DT_Eliminacao_Despesa_DI_e_DN	37
1.2.3.12 TSTL75_DT_Nacionalizacao_Gerac_Doctos_Entrada	37
1.2.3.13 TSUKGQ_DT_IM0400_Cotacao_DI	38
1.2.3.14 TSULGB_DT_Mensagens_de_inconsistencia_e_sequencia	38
1.2.3.15 TSUXMW_DT_IM0100_Lock_de_Registro_Visao_DI	39
1.2.3.16 TSV164_DT_Manutencao_Declaracao_Importacao	39
1.2.3.17 TSVBLI_DT_Nacionalizacao_Geracao_Documentos_Entrada	39
1.2.3.18 TSVCTW_DT_Casas_Decimais_Despesas	40
1.2.3.19 TSSVT5_DT_Conferencia_DI_Informacoes_Desalinhas	40
1.2.3.20 TSWZ73_DT_IM0100_Nota_no_Receb_sem_Valor_ICMS_Outros	41
1.2.3.21 TSZJWR_DT_Valor_e_Base_ICMS_outros_DI	41
1.3 Controladoria e Finanças 12.1.7	42
1.3.1 Ativo Fixo 12.1.7	42
1.3.1.1 TRAB66_DT_Inclui_Bem_Imobilizado	42
1.3.1.2 TRUR81_DT_Calculo_do_Bem	42
1.3.1.3 TSCFSG_DT_Baixa_de_Bens	43
1.3.1.4 TSFOI6_DT_Calculo_Bem_Patrimonial	43
1.3.1.5 TSHZO4_DT_Baixa_do_Bem_Patrimonial	44
1.3.1.6 TSIYIQ_DT_Alteracao_de_Bens	44
1.3.1.7 TSLHIA_DT_Documento_Entrada	45
1.3.1.8 TSPITB_DT_Relatorio_de_Consistencia	45
1.3.1.9 TSPL69_DT_Relatorio_de_Creditos_PIS/COFINS/CSLL	46
1.3.1.10 TSRWYJ_DT_Exclusao_Movimento_Bens	46
1.3.1.11 TSTIKQ_DT_Manutencao_Bens	47
1.3.1.12 TSUFHG_DT_Consistencia_Bens	47
1.3.1.13 TSWAVK_DT_Reclassificacao_De_Bens	48
1.3.2 Contábil 12.1.7	48
1.3.2.1 Contabilidade Fiscal 12.1.7	48
1.3.2.1.1 TSNLQN_DT_Geracao_FCONT_CDAPI061	48
1.3.2.1.2 TSNVAR_DT_Diario	49
1.3.2.1.3 TSOGVZ_DT_Matriz_traducao_Conta_Externa	49
1.3.2.1.4 TSOWDJ_DT_Manutencao_Participantes_FGL008AA	50
1.3.2.1.5 TSSZ85_DT_Extracao_Sped_Contabil	50
1.3.2.1.6 TSUEST_DT_Geracao_FCONT	51
1.3.2.1.7 TSUOL2_DT_Importacao_Lancamentos_Externos	51
1.3.2.1.8 TSVXRM_DT_Contabilizar_Movimentacao	51
1.3.2.1.9 TSZPZM_DT_Extracao_Sped_Contabil	52
1.3.2.1.10 TSLGN5_DT_Manutencao_Exercicios_Contabeis	52
1.3.2.1.11 TSKEF6_DT_Importacao_Inf_Fiscais_Arg	53
1.3.2.2 Contabilidade Gerencial - 12.1.7	53
1.3.2.2.1 PCREQ-5436_Noble_Relatório_Razão_Gerencial_para_Conferência	53
1.3.3 Financeiro - 12.1.7	54
1.3.3.1 Aplicações e Empréstimos 12.1.7	54
1.3.3.1.1 TSKLJN_DT_Movimentacao_Diaria_de_Emprestimos	54
1.3.3.1.2 TSQWF4_DT_Relatorio_Aging_Dos_Emprestimos	54
1.3.3.1.3 TSRHU7_DT_Estornar_Aplicacao/Movimentos	55
1.3.3.1.4 TSYCS6_DT_Movimentacao_Diaria_Emprestimos	56
1.3.3.2 Contas a Pagar - 12.1.7.	56
1.3.3.2.1 TRXV12_DT_Cancelamento_de_Previsoes	56
1.3.3.2.2 TRYCL9_DT_Demonstrativo_Contabil	57
1.3.3.2.3 TSBA52_DT_Enviar_Movimentos	57

1.3.3.2.4 TSDAMU_DT_Implantacao_de_Titulos_APB	57
1.3.3.2.5 TSDR66_DT_API_de_Encontro_de_Contas	58
1.3.3.2.6 TSFMEP_DT_Pagar_via_Bordero	58
1.3.3.2.7 TSFPBS_DT_Consulta_Contas_a_Pagar	59
1.3.3.2.8 TSKOUV_DT_Estorno_Cancelamento_de_Titulos	59
1.3.3.2.9 TSKXGO_DT_Copia_de_Fornecedor	60
1.3.3.2.10 TSOD87_DT_Demonstrativo_Contabil_Contas_a_Pagar	60
1.3.3.2.11 TSSDT1_DT_Manutencao_Impostos	61
1.3.3.2.12 TSTVUZ_DT_Vincular_Antecipacao	62
1.3.3.3 Contas a Receber 12.1.7	63
1.3.3.3.1 TSBWRO_DT_Liquidar_Titulo_ACR	63
1.3.3.3.2 TSOQRU_DT_Manutencao_Conta_Contabil_x_Grupo_Cliente	63
1.3.3.3.3 TRGI04_DT_Liquidar_Titulo_ACR	64
1.3.3.3.4 TSOLE0_DT_Relatório_Posição_Diaria_ACR	64
1.3.3.3.5 TSRX73_DT_Liquidacao_de_Titulos	65
1.3.3.3.6 TSUXAR_DT_Consulta_Cliente	65
1.3.3.3.7 TRIIOQ_DT_Cancelamento_Processo_Comissao	66
1.3.3.3.8 TSOPT5_DT_Alterar_Titulo_ACR	66
1.3.3.3.9 TSDWUY_DT_Base_Consulta_Estilo20_Cliente	67
1.3.3.4 Financeiro Universal - 12.1.7	67
1.3.3.4.1 Inscrição Estadual	67
1.3.3.4.2 TSDBN6_DT_API_Integracao_Cliente_Fornec_EMS2_x_EMS5	68
1.3.3.4.3 TSMJO4_DT_Acerto_Pessoa_Juridica_Fisica	68
1.3.3.5 Fluxo de Caixa 12.1.7	69
1.3.3.5.1 TSOEQ_DT_Consulta_Fluxo_Caixa	69
1.3.3.6 Prestação de Contas (Viagens) - 12.1.7	69
1.3.3.6.1 TSJGNE_DT_Parametros_Empresa_EEC	69
1.3.3.6.2 TSJJI5_DT_Cadastro_de_Cargos_do_Modulo_EEC	70
1.3.3.6.3 TSOAUO_DT_Manutencao_Processo_Prestacao_de_Contas	70
1.3.3.7 Vendor 12.1.7	71
1.3.3.7.1 TRSL86_DT_Liquidacao_por_Debito/Repactuacao_Vendor	71
1.3.4 Planejamento e Controle Orçamentário 12.1.7	71
1.3.4.1 Execução Orçamentária 12.1.7	71
1.3.4.1.1 TQODVY_DT_Contabilizacao_de_Lote_Contabil	71
1.3.4.1.2 TSIIDT_DT_Conciliacao_Empenhos_BGC300AA	72
1.4 Distribuição 12.1.7	72
1.4.1 TENAWN_DT_Calculo_SENAR	73
1.4.2 TPSSBU_DT_Campo_IPI_para_Clientes_Ramo_Indústria	73
1.4.3 TPDFHZ_DT_Codigo_de_Item_Inexistente_no_Log	74
1.4.4 TSGOIO_DT_Portal_de_Vendas	74
1.4.5 TSJE72_DT_Erro_na_Abertura_do_CD0950	75
1.4.6 TSJHOX_DT_Implantacao_Pedidos_Batch	75
1.4.7 TSLN82_DT_IE_Substituto_Tributario	76
1.4.8 TSMYXZ_DT_Cálculo_de_Notas_Fiscais_Especiais_pelo_Faturamento_Flex	77
1.4.9 TSNLJ9_DT_Manutencao_Cotacoes_de_Venda	77
1.4.10 TSOLJF_DT_Atualizacao_Notas_Fiscais_Estoque	77
1.4.11 TSOYSW_DT_Nota_Fiscal_de_Serviço_Eletrônica	78
1.4.12 TSOZ02_DT_Commercial_Invoice_Grafico	78
1.4.13 TSPHY3_DT_Atualização_Estatisticas_Faturamento	79
1.4.14 TSPKWL_DT_Parametros_do_Portal	79
1.4.15 TSPNLJ_DT_Calculo_de_Embarques	79
1.4.16 TSPOR9_DT_Rentabilidade_Pedido_Venda	80
1.4.17 TSPQPN_DT_Inclusao_de_Cotação	80
1.4.18 TSPW08_DT_Pedido_de_Venda_Flex	81
1.4.19 TSPWMW_DT_Portal_de_Vendas_Perfil_Cliente_e_Representante	81
1.4.20 TSPXSM_DT_Calculo_Nota_Fiscal_Complementar	82
1.4.21 TSPYRV_DT_Rentabilidade_Precos_Praticados_e_Rentabilidade_Pedido_Venda	82
1.4.22 TSQ446_DT_Calculos_de_Notas_Fiscais	83
1.4.23 TSQ461_DT_Parametros_de_Contratos	83
1.4.24 TSQCEN_DT_Nota_Fiscal_Eletrônica	83
1.4.25 TSQIW5_DT_NFE_Informacoes_Retencao_ICMS_Transporte	84
1.4.26 TSQJ25_DT_MDF-e_Manifesto_Eletronico_de_Documentos	86
1.4.27 TSQQAR_DT_Reducão_PIS_COFINS_CSLL	87
1.4.28 TSQTN7_DT_Calculo_de_Notas_Fiscais	88
1.4.29 TSQVPN_DT_Otimizador_de_Performance	88
1.4.30 TSQZIL_DT_Monitor_NFS-E	89
1.4.31 TSRC87_DT_Portal_de_Vendas_-_Perfil_Cliente_e_Representante	89
1.4.32 TSRFLQ_DT_Cadastro_de_Valores_do_Modelo_do_Portal_de_Vendas	90
1.4.33 TSRJLU_DT_Portal_de_Vendas_Perfil_Cliente_e_Representante	90
1.4.34 TSRLPK_DT_Portal_de_Vendas_Perfil_Representante	90
1.4.35 TSRMUC_DT_Implantacao_de_Pedidos	91
1.4.36 TSROIY_DT_Calculo_de_Notas_Fiscais	91

1.4.37	TSRWNL_DT_Carta_de_Correcao_Eletronica	92
1.4.38	TSSPG4_DT_Implantacao_de_Pedidos	92
1.4.39	TSSRCO_DT_Atualizacao_do_Estoque	92
1.4.40	TSTFBQ_DT_Transferencia_Banco_Historico	93
1.4.41	TSTO73_DT_Diferimento_ICMS	93
1.4.42	TSTPZG_DT_Confirmacao_Contratos	94
1.4.43	TSTUJE_DT_Atualizacao_Obrigacoes_Fiscais	94
1.4.44	TSTUTE_DT_Parametros_Ficha_Conteudo_Importacao	95
1.4.45	TSTWF7_DT_Hierarquia_de_Times	95
1.4.46	TSTWKA_DT_Portal_de_Vendas_Perfil_Cliente_e_Representante	96
1.4.47	TSUM55_DT_Manutencao_Tabela_Precos	96
1.4.48	TSUZIL_DT_Consulta_Pedidos_Venda	96
1.4.49	TSVERV_DT_Calculo_de_Notas_Fiscais	97
1.4.50	TSVMG1_DT_Contratos_de_Venda	97
1.4.51	TSVVD7_DT_Geracao_do_Embarque	98
1.4.52	TSVYS5_DT_Atualizacao_de_Notas_Fiscais_no_Estoque	98
1.4.53	TSWENB_DT_Calculo_de_Notas_Fiscais_e_Impressao_do_DANFE	98
1.4.54	TSWFVT_DT_Manutencao_Itens_X_Estab_Faturamento	99
1.4.55	TSWNCT_DT_Manutencao_e_Saneamento_de_Registros_do_Totvs_Colab	99
1.4.56	TSWQ47_DT_Verificacao_de_Precos	100
1.4.57	TSXHKB_DT_Cancelamento_de_Notas_Fiscais	100
1.4.58	TSXQPM_DT_Atualizacao_Obrigacoes_Fiscais	101
1.4.59	TSYXTJ_DT_Configuracoes_de_Cliente_e_Representante	101
1.4.60	TT3742_DT_Manutencao_de_Clientes	101
1.4.61	TTADQG_DT_Calculo_Nota_Fiscal_Complementar	102
1.5	Gestão de Planos de Saúde 12.1.7	102
1.5.1	Oficial GPS 12.1.7	102
1.5.1.1	TSNNR1_DT_Manter_Glosa_Manual_Altera_Movimento_RC	104
1.5.1.2	TSLSE4_DT_Validação_Automática_Glosas_Importação_Movimentos	104
1.5.1.3	TRNKVH_DT_Conversão_MovimentoSUS_MovimentoGPS	105
1.5.1.4	TSOVON_DT_Erro_1715_Importação_Repasse	106
1.5.1.5	TSNRLT_DT_Impressão_Guias_Quantidade_Autorizada	106
1.5.1.6	TSLWPB_DT_Regras_Auditoria_Liberação_Segundo_Plano	107
1.5.1.7	TSLR62_DT_Agrupamento_R504_A500_PTU	109
1.5.1.8	TSCBBD_DT_Notas_de_Serviço_sem_Faturas_Geradas	110
1.5.1.9	TSPXTT_DT_Auditoria_Médica_Guias_Intercâmbio	110
1.5.1.10	TSGLGL_DT_Exportar_Dados_Guia_Origem_A500_PTU	110
1.5.1.11	TSKOQR_DT_Ajuste_Navegação_Manutenção_Insumos	111
1.5.1.12	TSNXAS_DT_Manutenção_Guias_TISS	111
1.5.1.13	TSOFJ1_DT_Tipo_Consulta_Solicitação_SADT_TISS	112
1.5.1.14	TSOWQ8_DT_Obrigatoriedade_Indicação_Clínica	112
1.5.1.15	TSFKAR_DT_Gravar_Tipo_Autorização_Sistema	113
1.5.1.16	TSQPZ6_DT_Ajustes_RC_FP_PP_Independentes	113
1.5.1.17	TSBEH4_DT_Beneficiário_Contrato_Anterior_Cancelado	123
1.5.1.18	TSKQZR_DT_Faturas_Avulsas_Para_PTU_4_1B_A560	123
1.5.1.19	TSECEN_DT_Melhorias_A1300_PTU	124
1.5.1.20	TSDA74_DT_Provisão_de_Perdas_Emissão_Arquivos_Fiscais	127
1.5.1.21	TSOAYK_DT_Importação_Insumos_Fator_Conversão_PTU_6_2_A900	127
1.5.1.22	TSNB67_DT_Revalorização_Utilizando_Novas_Regras_de_Valorização	128
1.5.1.23	TIEPFE_DT_Livros_Auxiliares_Exportados_CSV	128
1.5.1.24	TSOODV_DT_Informar_Nome_Prestador_Exec_Tele_Atendimento	133
1.5.1.25	TSQGAQ_DT_Carregar_Diretório_Anexos	133
1.5.1.26	TSOGQ5_DT_Alteração_Profissão_Pessoa_Fisica_EMS	134
1.5.1.27	TSD042_DT_Manutenção_Beneficiários	134
1.5.1.28	TSMFHD_DT_Manutenção_Beneficiarios	135
1.5.1.29	TSPODO_DT_Reajuste_Participação	135
1.5.1.30	TSNJW8_DT_Alteração_Dígitos_Contratante	135
1.5.1.31	TSRLJP_DT_Importação_XML_Com_Lote_Alfanumérico	136
1.5.1.32	TSQC84_DT_Importação_Lote_Guias_3.02.01	136
1.5.1.33	TSROE5_DT_Exportação_PTU_A500	136
1.5.1.34	TSNIGH_DT_Não_Permitir_Justificativas_Reconsulta_Periodos_Fechados	137
1.5.1.35	TSI102_DT_Campo_Tipo_de_Contratação_Zerado	137
1.5.1.36	TS6738_DT_Guias_Autorizacao_WSD_A500	138
1.5.1.37	TSMCX8_DT_Manutenção_Associativa_Tipo_de_Plano	138
1.5.1.38	TSPWHQ_DT_Remocção_Módulos	139
1.5.1.39	TSRPKG_DT_Solicita_Internacao_Autorizador_Web	139
1.5.1.40	TSHS76_DT_Permissão_de_Rotina_de_Suspensão_Prestador	139
1.5.1.41	TSRKQO_DT_A400_Nao_Gera_Prestadores_Excluidos	140
1.5.1.42	TSJHTL_DT_Emissão_SIP_RN205	140
1.5.1.43	TSRJZY_DT_Diário_Auxiliar	141
1.5.1.44	TSDLBN_DT_Importação_Beneficiários_Empresa	141
1.5.1.45	TSHUVI_DT_Cobertura_Especial	141

1.5.1.46 TSSERR_DT_Inclusão_Pacotes_Revisão_Contas	142
1.5.1.47 TSVJQ3_DT_Transação_Prestador_Clínica	142
1.5.1.48 TSN753_DT_Solicitação_Prorrogacao_Guia_Internação	142
1.5.1.49 TSSF66_DT_Descricao_Insumo_Generico_Digitacao_A500	143
1.5.1.50 TSIRGS_DT_Endereço_Cobrança	143
1.5.1.51 PTU_A950_Importacao_Rol_Procedimentos	144
1.5.1.51.1 DT_PTU_A950_Importação_Rol_Procedimento	144
1.5.1.52 TSQHQT_DT_Classe_Erro8_HRC_HAT	155
1.5.1.53 Livros Auxiliares - RPW	155
1.5.1.53.1 DT_Livros_Auxiliares_RPW	155
1.5.1.54 TSUDUS_DT_Vinculacao_Documentos_Importacao	165
1.5.1.55 TSTPBK_DT_Manutenção_Beneficiário	165
1.5.1.56 TSSLA0_DT_Relatório_PDF	165
1.5.1.57 TROHKK_DT_Quantidade_Moedas_Importação_Insumos	166
1.5.1.58 TSJOYJ_DT_Prorrogação_Guias_Canceladas	166
1.5.1.59 TSWME7_DT_Campos_Não_Obrigatórios_Paramêtros_PP	167
1.5.1.60 TSDEYL_DT_Manutenção_Paramêtros_Pagamento_Prestadores	167
1.5.1.61 TSMUMG_DT_Identificador_Destino	168
1.5.1.62 TSSW81_DT_Manutenção_Renovação_Termos_Adesão_Vencidos	168
1.5.1.63 TSTKOY_DT_Senha_Bloquea_Clínica	169
1.5.1.64 TSMA47_DT_Indicador_Acrescimo_Urgencia_Cobranca	169
1.5.1.65 TSPGWV_DT_Alteracao_Calculo_Impostos_Pagamento_Prestadores	169
1.5.1.66 TSPQJE_DT_Exportação_CEI_Beneficiário	174
1.5.1.67 TSRAYB_DT_Geração_Demonstrativo_Faturas_Custo_Operacional	175
1.5.1.68 TSSHP4_DT_Mensagem_de_Alerta_Restrição_Combinação_não_Permitida	175
1.5.1.69 TSNVOQ_DT_Dados_Cadastro_Tipo_Atendimento_TISS	175
1.5.1.70 TSIFHJ_DT_Prestador_Executante_Relatório_Acompanhamento	175
1.5.1.71 TSV805_DT_Ajustes_Importação_Multiprocessamento_Lote_Guia	176
1.5.1.72 TSEPN9_DT_Intercâmbio_Eletrônico_Data_Internação_Atendimento	176
1.5.1.73 TSOYG6_DT_Erro_Cadastro_Prestadores	177
1.5.1.74 TSTFKM_DT_Data_Diagnóstico_Anexo_Quimioterapia	177
1.5.1.75 TSUCZO_DT_Manutenção_Guias_Consulta_tiss_2_02	177
1.5.1.76 Demonstrativos de Pagamento de Prestadores	178
1.5.1.76.1 DT_Demonstrativos_Pagamento_Prestadores	178
1.5.1.76.2 ER_Demonstrativo_Pagamento_Prestadores	185
1.5.1.77 TSXB84_DT_SPPs_alteração_tipo_plano_propostas	194
1.5.1.78 TSKPC2_DT_Alteração_no_Ressus	195
1.5.1.79 TSUGRX_DT_Checkin_Sem_Cartão_Biometria	195
1.5.1.80 TSLFZT_DT_Consultas_Pagamento_Prestador	195
1.5.1.81 TRY138_DT_Checkin_Cancelamento_Documento	195
1.5.1.82 TSKTT1_DT_Geração_Notas_Fiscais	196
1.5.1.83 TSVCU0_DT_Manutenção_Contratos	196
1.5.1.84 Alteração Observação e Observação Interna	196
1.5.1.84.1 DT_Alteração_Observação_Observação_Interna	197
1.5.1.85 TSQEKQ_DT_Permissao_Solicitacao_Prorrogacao_Internacao	199
1.5.1.86 TSUPMF_DT_Carga_Importacao_Movimentos	200
1.5.1.87 TSWBG2_DT_Simulacao_Valorizacao_Porte_Anestesico	200
1.5.1.88 TSXVNH_DT_Previsao_Calculo_Pagamento_Prestadores	201
1.5.1.89 TSQS33_DT_Campos_Desalinhados_Mensagem_PTU_Guias_da_Base	201
1.5.1.90 TSQX89_DT_Correções_PTU_Online_5_0	202
1.5.1.91 TSSBML_DT_Título_Opção_Solucionar_HMR	202
1.5.1.92 TSTKMK_DT_Associativa_Insumo_GP_Insumo_PTU	203
1.5.1.93 TSXDJB_DT_Calculo_INSS_Pagamento_Prestadores	203
1.5.1.94 TSXI67_DT_Formato_Data_Envio_Mensagem	203
1.5.1.95 TSYFV5_DT_Anexo_Mensagens	204
1.5.1.96 TSVNKG_DT_Exibição_Guias_Prorrogação_Cancelamento_Guias_TISS	204
1.5.1.97 TSVNRW_DT_Geração_Notas_Serviço_Participação_Fator_Moderador	205
1.5.1.98 TSTW71_DT_Geração_Notas_Serviço_Pré_Pagamento	205
1.5.1.99 TSVQCQJ_DT_Atualização_Contas_Contábeis_Eventos_Notas_Serviços	205
1.5.1.100 TRYJHD_DT_Emissão_SIP_RN205	206
1.5.1.101 TSYKXD_DT_Guias_Pendentes_Solicitação_SADT	206
1.5.1.102 TSFTIU_DT_Senha_Beneficiário_Zerado	207
1.5.1.103 Validação Quantidade Permitida na Solicitação	207
1.5.1.103.1 DT_Validação_Quantidade_Permitida_Solicitação	207
1.5.1.104 TSOVWT_DT_Quantidade_Nascidos_Vivos_Lote_Guias	210
1.5.1.105 TSZDLS_DT_Alteração_Autorizador_WEB_e_Auditoria_Médica	210
1.5.1.106 TSVLVK_DT_Carências_Valor_Isento	213
1.5.1.107 TSPQY9_DT_Desempenho_Geração_Relatório	214
1.5.1.108 TSBQR DT_Integração_Pessoa_EMS	214
1.5.1.109 TSKOQE_DT_Geração_Indevida_Glosas	214
1.5.1.110 TSGVVT_DT_Busca_Documentos_Referenciados_Serie_WAC	215
1.5.1.111 TSVHGW_DT_TISS_Transação_Guia_Consulta	215

1.5.1.112	TSMEFB_DT_Melhorias_Módulo_Marketing_Receptivo	216
1.5.1.113	TSGOZC_DT_Layout_PTU_A100	217
1.5.1.114	TSMQ17_DT_Manutenção_Eventos_Contas_Contábeis_Tipo_Despesa	218
1.5.1.115	TSSZGM_DT_Incluir_Beneficiários_Outras_Unidades_HRC	218
1.5.1.116	TSWZYS_DT_Transferência_Beneficiário_Exclusão_Programada	218
1.5.1.117	TSXYAT_DT_Guia_Origem_Consulta_Status	219
1.5.1.118	TSUNBA_DT_Intercâmbio_Eletrônico_Identificação_Pacote	219
1.5.1.119	Faturamento Simultâneo	219
1.5.1.119.1	DT_Faturamento_Simultâneo	219
1.5.1.120	Operacionalização	221
1.5.1.120.1	DT_Operacionalização	221
1.5.1.121	Contratante Sem CNPJ	227
1.5.1.121.1	DT_Contratante_Sem_CNPJ	227
1.5.1.122	TSZE81_DT_Melhoria_Geração_Parto_Coberto	228
1.5.1.123	TSZDBK_DT_Melhoria_Relatório_Acompanhamento	231
1.5.1.124	TSYCJ8_DT_Busca_Faturas_Liberação_Documentos	232
1.5.1.125	TSXHIZ_DT_Melhorias_Performance_Carga_Lote_Guias	232
1.5.1.126	TTABCL_DT_Busca_Registro_Importação_A500	232
1.5.1.127	TSVRIQ_DT_Geração_Notas_Serviço_Padrão_Cobertura	233
1.5.1.128	TSLNDT_DT_Manutenção_Beneficiário_Repasse	233
1.5.1.129	TSXNFP_DT_Quantidade_Caracteres_Tipo_Acomodação	234
1.5.1.130	TSR870_DT_Manter_Valorização_Local_Atendimento	234
1.5.1.131	TSOJ13_DT_Manutenção_Eventos_Prestador	234
1.5.1.132	TSOPRR_TD_Manutenção_Fluxo_Financeiro_Pagamento_Prestadores_Plano	235
1.5.1.133	TSVTNT_DT_Dados_Simulação_Proposta	235
1.5.1.134	TSRKTH_DT_Médico_Auditor_HRC	236
1.5.1.135	TSZJYV_DT_Importa_Lote_Guia	236
1.5.1.136	TQSOVT_DT_Aditivos_Reajustes	237
1.5.1.137	Integração GPS/JBOSS (Multiplataforma)	237
1.5.1.137.1	DT_Integração_GPS_JBOSS_Multiplataforma	237
1.5.1.138	Melhorias Processo Boletos	244
1.5.1.138.1	DT_Melhorias_Processo_Boletos	244
1.5.1.139	TSYK47_Geração_Notas_Pré_Pagamento_Batch_Padrão	258
1.5.1.140	TSFPMR_DT_Nova_Participação_Escalonada	259
1.5.1.141	TRMSWT_DT_Controlo_Quantitativo_Técnico	270
1.5.1.142	TT7675_DT_Recém_Nascido_Manutenção_Guias	287
1.5.1.143	TSSEB2_DT_Variações_GPS	287
1.5.1.144	TSJ679_DT_Simulador_Valores_Participação_Custo_Operacional	292
1.5.1.145	TSSYU1_DT_Carta_Fatura	296
1.5.1.146	TTBC10_DT_Inclusão_Movimentos_Auditoria_Medica	305
1.5.1.147	TTBCV4_DT_Cancelar_Guia_Autorizador	305
1.5.1.148	TSPTRA_DT_Senha_Atendimento_Sem_Biometria	306
1.5.1.149	TSYUTQ_DT_Ocorrência_Indevida_Glosa	313
1.5.1.150	TTAAO2_DT_Data_Hora_Realização_Consulta_Documentos	313
1.5.1.151	TSFSEE_DT_Geração_Notas_Serviço_Participação	314
1.5.1.152	TSYUNC_DT_Faturamento_Pré_Pagamento_Mensalidade	314
1.5.1.153	TPQBPV_DT_Campo_Observação_Guia	314
1.5.1.154	TSQLMA_DT_SEQ33_Data_Carimbo_Exclusão_Beneficiários	315
1.5.1.155	TRRGN4_DT_Substituição_Códigos_TUSS	315
1.5.1.156	TSN753_DT_Solicitação_Prorrogação_Internação_Melhorias	316
1.5.1.157	Geração Nota Fiscal Eletronica	317
1.5.1.157.1	DT_Geracao_Nota_Fiscal	317
1.5.1.158	Cartao Magnetico RN360	333
1.5.1.158.1	DT_Cartão_Magnético_RN360	333
1.5.1.159	TSCQIV_DT_Variações_Procedimentos	351
1.5.1.160	TRPRUJ_DT_Alerta_Comprovante_Atendimento	353
1.5.1.161	TRXQE_DT_Justificativa_Reconsulta	359
1.5.1.162	TSEWS6_DT_Componente_Biometria	364
1.5.1.163	TSKFEY_DT_Melhoria_Perguntas_Liberação_Digital	366
1.5.1.164	TT5616_DT_Visualização_Procedimentos_Checkin	369
1.5.1.165	TSTBRZ_DT_Geração_Notas_Serviço_Padrão_de_Cobertura	370
1.5.1.166	TSMOJA_DT_Manutenção_Pessoa_Fisica	370
1.5.1.167	TSOMYX_DT_Autorização_Guias	371
1.5.1.168	TSQTIG_DT_Pesquisa_Titulos	371
1.5.1.169	TSYHLO_DT_Alteração_Ressarcimento_SUS	372
1.5.2	Atualização de Menu	372
1.5.3	Liberação Especial GPS 12.1.7	373
1.5.3.1	Cartão Magnético Versão_PTU_5_1	376
1.6	Gestão Fiscal - 12.1.7	376
1.6.1	Configurador Layout Fiscal - 12.1.7	376
1.6.1.1	TSSONR_DT_Extrator_Sped_Contabil	376
1.6.1.2	TSCLTF_DT_Extrator_SPED_PIS_Cofins	377

1.6.1.3 TROIYA_DT_Extracao_Dados_Sped	377
1.6.1.4 TSJQNK_DT_Extractor_das_Informacoes_EMS	378
1.6.1.5 TSKF12_DT_Importador_de_Layout	378
1.6.1.6 TSMIFT_DT_Gerador_de_Arquivos_do_Layout	379
1.6.1.7 TSXUIX_DT_Valor_Registro_8560_LF0220	379
1.6.1.8 TSXDXH_DT_Usuarios_Aprovacao	380
1.6.1.9 TSLO05_DT_Interpretador_Layout	380
1.6.1.10 TSQNKM_DT_Sped_Fiscal	381
1.6.1.11 TSMDBJ_DT_Informacoes_Tabelas_DWF	381
1.6.1.12 TSGF83_DT_Gerador_Arquivo_Layout_Fiscal	382
1.6.2 Controle Geração do Registro 0205 EFD ICMS/IPI e Contribuições	382
1.6.2.1 DT_Controlo_Geracao_Registro_0205_EFD_Fiscal_e_Contribuicoes	382
1.6.3 EFD Fiscal e Contribuições Registro 0450 e 0460 registros duplicados e estouro do campo de código de mensagem	383
1.6.3.1 DT_PCREQ-6383_EFD_Fiscal_e_Contribuicoes_Registro_0450_0460_Registros_Duplicados_Estouro_Campo_Código_Mensagem	384
1.6.4 EFD Fiscal Registro 0150 - Mesmo código de participante com IE e endereço diferentes	386
1.6.4.1 DT_EFD_Fiscal_Registro_0150_mesmo_codigo_participante_com_IE_e_endereço_diferentes	386
1.6.5 Gravar data saída NF em OF para Sped Fiscal	387
1.6.5.1 DT_PCREQ-6280_Gravar_Data_Saida_NF_OF_SPED_Fiscal	387
1.6.6 Livro Eletrônico DF - Registro C005 (Benefício Fiscal - Campos Adicionais)	389
1.6.6.1 DT_Livro_Eletronico_DF_Registro_C005	389
1.6.7 PCREQ-5030_Ajuste Sinief 18/2013 - Bloco K	390
1.6.7.1 DT_PCREQ-5030_BLOCO-K_EFD_ICMS-IPI	390
1.6.8 PIS/COFINS por Unidade - Importação Obrigações Fiscais	420
1.6.8.1 DT_PIS_COFINS_Unidade_Medida_Importação_OF	420
1.6.9 TRFDNP_DT_Escrituração_Venda_Ambulante_SP	421
1.6.10 TSEPOX_DT_M220_M620_Gerados_Incorretamente_LF0215	422
1.6.11 TSIAGB_Inconsistência_no_Layout_da_GIA_RS_OF0893	422
1.6.12 TSJQNK_Valor_do_Frete_Extração_Dados_MLF_LF0202	423
1.6.13 TSLO05_DT_C195_Gerado_Incorretamente	423
1.6.14 TSMIFT_DT_Registro_0175_Gerando_Campo_04_Incompleto_LF0201	424
1.6.15 TSNGZ8_DT_Bloco_E_SPED_Fiscal_LF0201	424
1.6.16 TSNJHZ_DT_Valor_Parcela_Dedutível_OF0963	425
1.6.17 TSNVLT_DT_Inconsistência_25997_Conta_Contábil_Inválida_RI0105	425
1.6.18 TSOJGL_Registro_0200_Campo_12_LF0215	425
1.6.19 TSOJHN_DT_Número_Nota_Arquivo_EFD_Contribuicoes_LF0215	426
1.6.20 TSOJL DT_Geração_Código_Situação_Nota_Contribuicoes_Série_entre_890_899_LF0215	426
1.6.21 TSOJK6_TSOJVV_DT_Tipo_Frete_e_Forma_Pagamento_Registro_C100_LF0215	427
1.6.22 TSOM98_Nota_Modelo_65_Registro_C100_LF0215	427
1.6.23 TSQMGI_DT_Registro_0400_Gerado_Indevidamente_LF0220	428
1.6.24 TSQSIQ_Valores_Resumo_Duplicados_RI0412	428
1.6.25 TSQZI4_Não_Grava_a_Nota_como_Serviço_nas_Tabelas_Internas_OF0312	428
1.6.26 TSR411_DT_Inconsistência_Progress_LF0202	429
1.6.27 TSRF89_DT_Bens_Duplicados_ao_Realizar_Baixa_Deapos_Atualização_Documento_RE0413	429
1.6.28 TSRKMP_DT_Inclusão_Tratamento_Character_Especial_Gerado_RI0404	430
1.6.29 TSRKZ DT_Importação_Bem_não_Informa_Campos_Centro_Custo_e_Conta_Contábil_RI0202_RI2006	430
1.6.30 TSSJK DT_Registro_8535_Duplicado_LF0220	430
1.6.31 TST473_LF0201_Geração_Registro_C130_NF-e_NFC-e_Indevidamente	431
1.6.32 TSTAG3_DT_Cabecalho_Relatorio_com_Natureza_Operacao_em_vez_de_CFOP_OF0607	431
1.6.33 TSTHAZ_DT_Sequência_Correta_Itens_Registro_8535_LF0220	432
1.6.34 TSTKA8_Alíquota_PIS_e_COFINS_OF_LF0202	432
1.6.35 TSTKZY_DT_Importação_Arquivo_GIA_RS_não_Apresentava_Valor_Correto_Apuracao_Impostos_OF0892	432
1.6.36 TSTMD3_DT_Inconsistência_Progress_Geração_SPED_Layout_V.006_LF0201	433
1.6.37 TSUVV3_DT_Campo_13_D100_Informado_Zero_SPED_Fiscal_LF0201	433
1.6.38 TSVXIO_DT_Valor_ICMS_ST_Campo_06_Registro_8040_LF0220	434
1.6.39 TSVYZK_DT_Coeficiente_Apropriação_RI0402	434
1.6.40 TSW320_DT_Valor_Total_Exclusões_Total_INSS_Gerados_Incorretamente_LF0218	434
1.6.41 TSWUFV_DT_Contabilização_Resumo_RI0412	435
1.6.42 TSXDHP_DT_Registro_120_e_999_Quadro_09_OF0321	435
1.6.43 TSXEXL_DT_Contabilização_por_Faixa_Estabelecimentos_RI0412F	436
1.6.44 TSXFHG_DT_Campo_10_Registro_0200_Gerado_em_Branco_LF0201	436
1.6.45 TSZAHX_DT_Registro_0100_Campo_04_Gerado_Branco_LF0220	436
1.6.46 TTDOTN_DT_Performance_Inconsistência_Oracle_Tabela_Endereço_LF0202	437
1.6.47 Obrigações Fiscais - 12.1.7	437
1.6.47.1 TRFDN_API_de_Atualizacao_Efetiva_de_Documentos_Fiscais_e_Integracao_Documentos_Fiscais_de_Recebimento	437
1.6.48 TT2964_DT_Inclusao_Ponto_UPC	439
1.7 Internacional 12.1.7	439
1.7.1 TRF004_Fornecedor_Financeiro	439
1.7.2 TSCXGF_Reporte_Livro_Iva_Vendas_Arg.	440
1.7.3 TSIOPZ_DT_Relatorio_Retenc_IIBB_Arg.	440
1.7.4 TSIYAF_DT_Rateio_Fundo_Fixo_Arg.	441

1.7.5 TSIYL8_DT_Validacao_CAI_Arg.	441
1.7.6 TSJXHE_DT_Reporte_Livro_IVA_Compras_Arg.	442
1.7.7 TSKA15_DT_Validacao_Movimento_de_Documentos_Arg.	442
1.7.8 TSKKDU_DT_Emissao_Recibo_Arg.	443
1.7.9 TSKYUY_DT_Reenumeracao_OP_Arg	443
1.7.10 TSLDA5_DT_Emissao_Recibo_Arg.	444
1.7.11 TSLNQV_DT_Implantacao_Titulo_Ecuador	444
1.7.12 TSLOKM_Confirmacao_de_Pagamento_Via_Cheque_Arg.	444
1.7.13 TSMHKK_Manutencao_Documentos	445
1.7.14 TSPCPM_DT_Processo_de_NF_Simples_Remessa	445
1.7.15 TSQDMX_DT_Vincula_Fatura_Antecipacao	446
1.7.16 TSQFDD_DT_Importacao_ACR_Arg.	447
1.7.17 TSQFGQ_DT_Manutencao_Antecipacao	447
1.7.18 TSQGKQ_DT_Numero_Constancia_Arg.	447
1.7.19 TSQGN1_DT_Nota_Vinculada_IIBB	448
1.7.20 TSQGO1_Livro_Iva_Compras_Arg	448
1.7.21 TSQGPL_DT_Taxa_Minima_Retencao_SUSS_Arg	449
1.7.22 TSQGR4_DT_Cobranca_Extracliante_Arg	449
1.7.23 TSQGTL_DT_Manutencao_Recibos_Arg.	450
1.7.24 TSQGU8_DT_Conciliacao_Contas_a_Pagar	450
1.7.25 TSQGWV_DT_Emissao_OP_Arg	451
1.7.26 TSQGYG_DT_Transferencia_Bancaria_Arg	451
1.7.27 TSQIMK_DT_Cod_Desp_Plaza_ARG	452
1.7.28 TSQQAQ_DT_Manutencao_de_Documentos	452
1.7.29 TSQQMH_Atualizacao_Data_Vencimento	453
1.7.30 TSRGRJ_Apropriacoes_Contabeis	453
1.7.31 TSRKUU_DT_Contabilizacao_Nota_Credito	454
1.7.32 TSRTIA_DT_Relatorio_Contabil_Localizado_Arg	454
1.7.33 TSSF48_DT_Contabilizacao_Faturamento_Arg.	455
1.7.34 TSSGFV_DT_DDJJ_IIBB_Layout_x_Provincia_Arg.	455
1.7.35 TSSSWI_DT_Lotes_de_Pagamento	456
1.7.36 TSTAZ7_Retencao_de_IVA_Arg	456
1.7.37 TSTRX6_DT_Contabilidade_em_Linha	457
1.7.38 TSUCU5_DT_Geracao_do_Bordero_de_Titulos_Arg	458
1.7.39 TSV364_DT_Conta_Corrente_Devedora_Arg.	458
1.7.40 TSVACR_DT_Calculo_Imposto_IIBB_Arg	458
1.7.41 TSVMEZ_DT_Manutencao_de_Recibos_Arg	459
1.7.42 TSVVA0_Planilha_Cobranca_Arg.	459
1.7.43 TSWZEF_DT_Conciliacao_de_Faturas_Online_Arg	460
1.7.44 TSXA04_DT_Manutencao_de_Recibos_Arg	460
1.7.45 TSYUAW_DT_DDJJ_Retencao_IIBB_Arg	461
1.7.46 TSZKFU_DT_Impressao_Ordem_Pagamento	462
1.7.47 TTAEHJ_DT_Manutencao_De_Recibos_Arg	462
1.8 Materiais 12.1.7	463
1.8.1 APS - Planejamento Avançado - 12.1.7	463
1.8.1.1 Planejamento (DBR) - 12.1.7	463
1.8.1.1.1 Suleyka	463
1.8.1.1.2 TSJEHY_DT_Manutencao_Centro_de_Trabalho	463
1.8.1.1.3 TSJFFH_DT_Manutencao_Grupo_de_Maquina	464
1.8.1.1.4 TSJFJT_DT_Manutencao_Operacao_Grupo_De_Maq	464
1.8.1.1.5 TSJFMT_DT_Configuracao_Programas	465
1.8.1.1.6 TSJFRE_DT_Cadastro_Malha_Produtiva	465
1.8.1.1.7 TSUGPF_DT_Relatorio_Consistencia_de_Dados	465
1.8.1.2 TOTVS APS - 12.1.7	466
1.8.1.2.1 PCREQ-2337 - APS com Logix Melhorias	466
1.8.1.2.2 TRUZJY_DT_Centro_Trabalho_Válido	467
1.8.1.2.3 TSBTXW_DT_Confirmacao_da_Programacao	468
1.8.1.2.4 TSETBN_DT_Data_de_Entrega	469
1.8.1.2.5 TSIQU7_DT_Atualizacao_de_Dados	469
1.8.1.2.6 TSJFMT_DT_Wizard_de_Implantacao	470
1.8.1.2.7 TSJHE3_DT_Alteração_Modelo_Turno	470
1.8.1.2.8 TSMUVN_DT_Monitor_de_Pulmao	471
1.8.1.2.9 TSNHAF_DT_Prioridade_Ordens	471
1.8.1.2.10 TSOF95_DT_Atualizacao_Dados	471
1.8.1.2.11 TSPVZ1_DT_Atualizacao_Dados	472
1.8.1.2.12 TSQRFZ_DT_Alocacao_de_Material	472
1.8.1.2.13 TSSPAY_DT_Melhorias_APS	473
1.8.1.2.14 TSUQKP_DT_Atualizacao_Politica_Ponto_de_Reposicao	474
1.8.2 Compras e Suprimentos 12.1.7	474
1.8.2.1 Aprovação de Processos Logísticos (MLA) - 12.1.7	475
1.8.2.1.1 DT_Facilitadores_de_Parametrizacao_MLA	475
1.8.2.1.2 TSFITE_DT_Troca_Tipo_Documento	475

1.8.2.1.3	TSICHI_DT_MLAAP1001_Motivo_Solicitacao_Total	476
1.8.2.1.4	TSQAWL_DT_Troca_Estabelecimento_Gestor	476
1.8.2.1.5	TSTQJK_DT_mlaapi040g_Erro_ao_Mostrar_Valores	476
1.8.2.1.6	TSUILW_DT_Inclusao_Tipo_Documento_nao_Salva_Parametro_Corretamente	477
1.8.2.1.7	TSUPY6_DT_MLA0207_Menu_Consultas	477
1.8.2.2	Compras - 12.1.7	478
1.8.2.2.1	Fabricante de Medicamentos na Cotação	478
1.8.2.2.2	TRSES_DT_ImportQuotationWindow.mxml_Erro_Itinerario	479
1.8.2.2.3	TSEWQ0_DT_Desvincular_Ordens_Compras_Flex	480
1.8.2.2.4	TSKCBE_DT_Manutencao_Ordem_Compra	480
1.8.2.2.5	TSKPBD_DT_Correcao_Performance	481
1.8.2.2.6	TSNDCF_DT_Inconsistencia_ao_Abrir_Qualquer_Tela_em_Flex	481
1.8.2.2.7	TSNIM3_DT_CC0523_Programa_Assume_Informacao_da_Primeira_Linha	481
1.8.2.2.8	TSP648_DT_CC0312_Mensagem_de_Inconsistencia_no_Cadastro_de_Tabela_de_Precos	482
1.8.2.2.9	TSQLF4_DT_Botao_Narrativa_Desabilitado	482
1.8.2.2.10	TSQLQN_DT_CC0523_Descricao_do_Item_nao_e_Apresentado_Totalmente	483
1.8.2.2.11	TSQTT2_DT_Inconsistencia_Inserir_Parcelas	483
1.8.2.2.12	TSRBLP_DT_Notificacao_de_Fornecedores	483
1.8.2.2.13	TSRKX1_DT_OC0205_Narrativas	484
1.8.2.2.14	TSRMNX_DT_Aumentar_Campo_Centro_de_Custo	484
1.8.2.2.15	TSRTIO_DT_Precos_Total_Nao_Possui_Fator_Conversao_Aplicado_Corretamente	485
1.8.2.2.16	TSRUE5_DT_Listagem_Tabelas_de_Precos	485
1.8.2.2.17	TSRZXD_DT_Erro_CNPJ_ja_cadastrado_na_integracao_do_HIS_com_o_ERP	486
1.8.2.2.18	TSRFDS_DT_Consulta_Pendencias_do_Comprador	486
1.8.2.2.19	TSTINQ_DT_Consulta_Pendencias_Comprador	486
1.8.2.2.20	TSTRP1_DT_CC0404_Alterar_Formato_do_Campo	487
1.8.2.2.21	TSWUP8_DT_CONFLITO_NUMERO_DA_ORDEM	487
1.8.2.2.22	TSWVAP_DT_Pedido_Emergencial	488
1.8.2.3	Cotação de Compras 12.1.7	488
1.8.2.3.1	DT_Fabricante_Medicamentos_Cotacao_Flex	488
1.8.3	Estoque e Custos 12.1.7	489
1.8.3.1	Custos 12.1.7	489
1.8.3.1.1	DT_TRPBCM_Calculo_Precos_Medio	489
1.8.3.1.2	TSHSBD_DT_Comparativo_Real_Padrao	490
1.8.3.1.3	TSKJHR_DT_Zoom_CC_Reporte_GGF	490
1.8.3.1.4	TSMDYX_DT_Variacao_Precos_Medio	491
1.8.3.1.5	TSQAE6_DT_Atualizacao_Custos_Data	491
1.8.3.1.6	TSQI4_DT_Listagem_Horas_Apropriadas_Centro_Custo	491
1.8.3.1.7	TSRNAT_DT_Comparativo_Custos_Real_Padrao	492
1.8.3.1.8	TSSQRT_DT_Custos_Reais	492
1.8.3.2	Estoque - 12.1.7	493
1.8.3.2.1	DT_Descricao_do_Inventario_Relatorio	493
1.8.3.2.2	DT_Descricao_Inventario_Processos	493
1.8.3.2.3	TRMSK5_DT_Transferencias_Entre_Depositos	494
1.8.3.2.4	TSDW38_DT_CE0919_Desalinhamento_Relatorio	495
1.8.3.2.5	TSIJ43_DT_CE0206_Retirar_Validacao_Item_Fornecedor	495
1.8.3.2.6	TSKDVX_DT_Requisicao_Materiais	496
1.8.3.2.7	TSKKJ5_DT_CE0403_Relatorio_Gerado_em_Branco	496
1.8.3.2.8	TSLJAZ_DT_CE0341_Classificacao_dos_Dados_na_Aba_Digitacao_do_CE0341	496
1.8.3.2.9	TSLUB_DT_CE0919_Totalizador_do_Relatorio_Incorreto	497
1.8.3.2.10	TSLUB_Informacoes_Inconsistentes_No_Relatorio_CE0919	497
1.8.3.2.11	TSMJF_DT_Erro_Restricao_Unidade_Negocio	497
1.8.3.2.12	TSML99_DT_Botao_Inserir_Habilitado_para_Fechamento_Unico	498
1.8.3.2.13	TSNSK0_DT_BT962AD_Troca_Empresa_Usuario	498
1.8.3.2.14	TSNXFZ_DT_Consulta_Saldo_Item_Unidades_Negocio	499
1.8.3.2.15	TSNYCL_DT_CE0206_Posicionamento_Incorreto_do_Campo	499
1.8.3.2.16	TSOBNB_DT_CE0206_Lentidao_Transferencia_Depositos	500
1.8.3.2.17	TSOCQN_DT_RE0407A_Importacao_Saldo_Poder_de_Terceiro	500
1.8.3.2.18	TSQN27_DT_Carregamento_de_Campos	500
1.8.3.2.19	TSQN27_DT_Requisicao_Materiais	501
1.8.3.2.20	TSQPZM_DT_CE0220_Lentidao_Transacoes_Diversas	501
1.8.3.2.21	TSQTGG_DT_Filtro_Incorreto_Movimento_Estoque	502
1.8.3.2.22	TSRAHZ_DT_Campo_Codigo_Emitente_Incorreto	502
1.8.3.2.23	TSTBUY_DT_Saldos_Item_Data	503
1.8.3.2.24	TSVDYD_DT_CE0104_Formatacao_Campo_Saldo_Inicial	503
1.8.3.2.25	TSXVCM_DT_CE0221A_Na_Opcao_Imprime_Rejeitados_nao_Apresenta_Todos_Itens	503
1.8.3.3	Otimização de Estoques - 12.1.7	504
1.8.3.3.1	TSNTV4_DT_OE0301_Quantidade_Caracter_Incorreto_e_Label_Incorreto	504
1.8.3.4	Recebimento - 12.1.7	504
1.8.3.4.1	DT_Melhoria_na_Performance_Configurador_de_Regras	504
1.8.3.4.2	DT_Monitor_de_NFe_CTe_NFSe	505
1.8.3.4.3	TRRYWT_DT_Classificacao_Emitente	506

1.8.3.4.4	TRZAHZ_DT_RE1001C1_Inconsistencia_Progress_e_Calculo_Incorreto	506
1.8.3.4.5	TSBSEU_DT_Informacoes_Adicionais_Nota	507
1.8.3.4.6	TSCFCR_DT_RE1001_Navegacao	507
1.8.3.4.7	TSDJRX_DT_Cod_Mensagem_e_Valor_ST_de_Ativo_Imobilizado_RE0405	508
1.8.3.4.8	TSEDRI_DT_Atualizacao_de_Saldos_em_Poder_de_Terceiros	508
1.8.3.4.9	TSHCTX_DT_Manutencao_de_Documentos	509
1.8.3.4.10	TSHUB3_DT_Erro_Progress_Atualizacoes_Obrigacoes_Fiscais	510
1.8.3.4.11	TSJAIZ_DT_RE1001A_Duplicando_a_Quantidade_Alocada_na_Ordem_de_Compra	510
1.8.3.4.12	TSJNFR_DT_Especie_Imposto_Integr_AP	510
1.8.3.4.13	TSJPRW_DT_Variacao_Quantidade_a_menor	511
1.8.3.4.14	TSKM13_DT_RE1005C_PIS_ST_COFINS_ST_RE1001B_Devolucao_com_Fator_Conversao_CD4035_Valores_Zerados	511
1.8.3.4.15	TSLFT0_DT_Recalculo_Saldo_Terc_SPRE005_SPRE008	512
1.8.3.4.16	TSLNOF_DT_RE2001_Recebimento_Fisico	512
1.8.3.4.17	TSLY00_DT_Manutencao_de_Documentos	513
1.8.3.4.18	TSMDN6_DT_Reativar_Funcao_Auto-impto	513
1.8.3.4.19	TSMHLR_NT_2014.002_Web_Service_Distribuicao_DF-e	514
1.8.3.4.20	TSN423_DT_Conversor_Nfe_Localizacao_item	514
1.8.3.4.21	TSN592_DT_RE0708_Divergencia_Performance_ao_Utilizar_o_Va_Para_do_CTe	515
1.8.3.4.22	TSNABY_DT_RE0708_Nao_Posiciona_no_Documento	515
1.8.3.4.23	TSNBUE_DT_Inconsistencia_Progress	515
1.8.3.4.24	TSNCQ0_DT_RE1001_Retorno_Beneficiamento_Item_por_Lote	516
1.8.3.4.25	TSNLFS_DT_RE1001_Diferimento_ICMS_Devolucao	516
1.8.3.4.26	TSNMMJ_DT_Nota_Transf_Convertida	516
1.8.3.4.27	TSNNAD_DT_Recebimento_Fisico_Retorno_Beneficiamento	517
1.8.3.4.28	TSNUSH_DT_Consulta_De_Notas_Fiscais_Eletronicas	517
1.8.3.4.29	TSPNAO_DT_Otras_Obrigacoes_Despesa_Acessoria	518
1.8.3.4.30	TSPOSW_DT_Vincula_Diversas_Vezes_a_Mesma_Sequencia_de_Medicao	518
1.8.3.4.31	TSQJYK_DT_SPRE100_Versao_do_Progress_Invalida_11_3	519
1.8.3.4.32	TSQNEC_DT_Registro_Indevido_no_CD4035	519
1.8.3.4.33	TSQPDY_DT_RE1001_Lei_13137	519
1.8.3.4.34	TSRF51_DT_Retornar_Sincronizacao	520
1.8.3.4.35	TSRJTV_DT_Manutencao_Documentos	520
1.8.3.4.36	TSR042_DT_Calculo_Rendimento_Tributado_Imposto_Duplicata	521
1.8.3.4.37	TSSCTF_DT_Atualizacao_de_Documentos	521
1.8.3.4.38	TSSJSI_DT_Fichas_CQ_Nao_Geradas_Em_Sequencia	522
1.8.3.4.39	TSTRAX_DT_RE1001_Arredondamento_Aliquota_Calculo_PIS_COFINS	522
1.8.3.4.40	TSUGL7_DT_RE2001B_Inconsistencia_Progress_ao_Incluir_Item	522
1.8.3.4.41	TSVZWR_DT_RE1001_ICMS_Integra_Base_ICMS_Importacao	523
1.8.3.4.42	TSWALT_DT_Erro_Atualizar_Nota_Com_Item_Controlado_Por_Lote_Sem_Validade	523
1.8.3.4.43	TSWWM5_DT_RE100C4_Apresenta_Documentos_Atualizados_No_RE1001	524
1.8.3.4.44	TSWY27_DT_Aliquota_ICMS_Incorreta	524
1.8.3.4.45	TSXEVI_DT_Inconsistencia_Progress_Rateio_Saldo_Terceiro	525
1.8.4	Frotas 12.1.7	525
1.8.4.1	Abastecimento / Lubrificação - 12.1.7	525
1.8.4.1.1	TSIKX5_DT_%_Remonta_Oleo_Motor_entre_Trocas	525
1.8.4.2	Gerencial de Frotas 12.1.7	525
1.8.4.2.1	TSIKX5_DT_Porcentagem_Remonta_Oleo_Motor_Entre_Trocas	526
1.8.4.2.2	TSLFNQ_DT_Gerencial_de_Frota	526
1.8.4.2.3	TSOHK1_DT_Consulta_Custos_Equipamento	526
1.8.4.2.4	TSRED3_DT_Abastecimento_AB0306	527
1.8.4.2.5	TSVB63_DT_Consulta_Custos_Equipamento	527
1.8.4.3	Manutenção Mecânica - 12.1.7	528
1.8.4.3.1	TSOLQI_DT_Encerramento/Reabertura_da_OM	528
1.8.5	Gestão de Contratos 12.1.7	528
1.8.5.1	Controle Contratos - 12.1.7	528
1.8.5.1.1	TSIX14_DT_SPCN001_Recalculo_Saldo_Outra_Moeda	528
1.8.5.1.2	TSJD01_DT_CN0302_Performance	529
1.8.5.1.3	TSJNPC_DT_Valores_Total_do_Item_Incorreto_CN0602	529
1.8.5.1.4	TSSTSK_DT_Manutencao_Contratos	529
1.8.5.2	Controle de Investimentos 12.1.7	530
1.8.5.2.1	TSVJJK_DT_IN2302_Performance	530
1.8.5.2.2	TSWBIM_DT_Erro_ao_Executar_o_Relatorio	530
1.8.5.2.3	TSWRZ9_DT_IN0503_Valores_Unitario_Interroga	531
1.8.6	Manutenção Industrial 12.1.7	531
1.8.6.1	DT_Seguranca_por_Estabelecimento	531
1.8.7	PCP - Planejamento e Controle de Produção 12.1.7	533
1.8.7.1	Chão de Fábrica 12.1.7	533
1.8.7.1.1	TSJKUU_DT_Apontamentos_do_Chao_de_Fabrica	533
1.8.7.1.2	TSG503_DT_Apontamentos_do_Chao_de_Fabrica	534
1.8.7.1.3	TSJKD4_DT_Relatorio_Acerto_Tempos_Reporte	534
1.8.7.1.4	TSMMBI_DT_Alocacao_de_Atividades	534

1.8.7.1.5 TSXPG5_DT_Alocacao_de_Atividades	535
1.8.7.1.6 TSJRX5_DT_Apontamento_de_Fabrica_dd	535
1.8.7.2 Configurador de Produtos - 12.1.7	536
1.8.7.2.1 TSGMY7_DT_Configuracao_de_Produto	536
1.8.7.2.2 TSJHEO_DT_Consulta_Onde_Se_Usa_Itens_Modelos	536
1.8.7.3 Desenvolvimento de Produtos - 12.1.7	537
1.8.7.3.1 TSJHQO_DT_Consulta_Ordem_de_Producao	537
1.8.7.4 Engenharia - 12.1.7	537
1.8.7.4.1 DT_TSIDQ6_Listagem_Estruturas_Nivel_a_Nivel	537
1.8.7.4.2 TSIAMT_DT_Consulta_Estruturas	538
1.8.7.4.3 TSMQY9_DT_Inconsistencia_Resultado_Folha_Especificacao	538
1.8.7.4.4 TSNJO7_DT_Manutencao_de_Familias	539
1.8.7.4.5 TSQK02_DT_Processo_Producao_Item	539
1.8.7.4.6 TSRQUS_DT_EN0109_Atualizacao_Estrutura_onde_se_usa	540
1.8.7.4.7 TSTKLT_DT_Importacao_Estruturas_Alternativo	540
1.8.7.4.8 TSTMXI_DT_Importacao_de_Itens	540
1.8.7.4.9 TSUMXF_DT_Alteracao_Codigo_Item	541
1.8.7.5 Planejamento - 12.1.7	541
1.8.7.5.1 TSKCEJ_DT_Planejamento_Producao	541
1.8.7.5.2 TSLLYY_DT_Planejamento_Politica_Ordem	542
1.8.7.5.3 TSMDGN_DT_Relatorio_Ordens_Planejadas	542
1.8.7.5.4 TSOGNZ_DT_Calculo_Planejamento	542
1.8.7.5.5 TSREDG_DT_Demonstrativo_Calculo	543
1.8.7.6 Produção 12.1.7	543
1.8.7.6.1 DT_Seguranca_por_estabelecimento_manufatura	543
1.8.7.6.2 PCREQ-6634 - Relatorios apoio BA	544
1.8.7.6.3 TRQSVI_DT_Cadastro_Ordem_Producao	544
1.8.7.6.4 TSFXUI_DT_Imp_para_Reporte_da_Prod	545
1.8.7.6.5 TSHXIH_DT_Inconsistencia_Formato_Conta	545
1.8.7.6.6 TSKUEB_DT_Cadastro_de_Linhas_de_Producao	545
1.8.7.6.7 TSLLYQ_DT_Cadastro_Ordem_Producao	546
1.8.7.6.8 TSPD98_DT_Manutencao_Centro_de_Custo	546
1.8.7.6.9 TSQCD4_DT_CP0301_Manutencao_Ordem_de_Producao	547
1.8.7.6.10 TSRKSD_DT_Requisicao_Deposito_CQ	547
1.8.7.6.11 TSRS3H_DT_Transferencia_de_Materiais	548
1.8.7.6.12 TSRTVG_DT_Cadastro_Ordem_Producao	548
1.8.7.6.13 TSSJYR_DT_Importacao_Ordem_Producao	548
1.8.7.6.14 TSSPD1_DT_Estorno_do_reporte_da_producao	549
1.8.7.6.15 TSUGEI_DT_Ajustes_Requisicao_Detalhada	549
1.8.7.6.16 TT6986_DT_API_Requisicao_de_Materiais	550
1.8.8 Vendas e Faturamento 12.1.7	551
1.8.8.1 Embarques 12.1.7	551
1.8.8.1.1 Envio de Cadastros Datasul - Cadastro de Itens	551
1.8.8.1.2 Envio de Cadastros Datasul - Locais de Entrega	551
1.8.8.1.3 Envio de Cadastros Datasul - Tipo Veículo	552
1.8.8.1.4 Envio de Cadastros Datasul - Transportador	552
1.8.8.2 Faturamento 12.1.7	553
1.8.8.2.1 TSIYSS_DT_Generacion_de_Remito_Embarque_Arg	553
1.9 Ponto Eletrônico 12.1.7	553
1.9.1 TSVCS6_DT_Relatorio_Tipo_de_Compensacao	554
1.10 Qualidade 12.1.7	554
1.10.1 Gestão da Qualidade 12.1.7	554
1.10.1.1 Avaliação Fornecedores - 12.1.7	554
1.10.1.1.1 TRXP83_DT_Abrir_Zoom_com_Duplo_Clique_E_Mostrar_NFS_Nacional	554
1.10.1.2 Controle da Qualidade - 12.1.7	554
1.10.1.2.1 TSGFO9_DT_Falta_Mensagem_de_Alerta	554
1.10.1.2.2 TSOABE_DT_CQ0210_Nao_e_Possivel_Salvar	555
1.10.1.2.3 TSSYHL_DT_Melhorias_e_Correcoes	555
1.11 Tecnologia 12.1.7	556
1.11.1 TQVTE1_DT_Campo_de_registro_em_uso_muito_grande	556
1.11.2 TRPJVO_DT_Verificacao_Execucao_Otimizador_Performance.	556
1.11.3 TRPRQ9_DT_Logo_empresa_menu_html	557
1.11.4 TRS413_DT_Seguranca_Fluig_Configurator	557
1.11.5 TRYYPD_DT_Inclusao_parametros_zoom	557
1.11.6 TSARGE_DT_Cadastro_de_Usuarios	558
1.11.7 TSBKH9_DT_Travamento_Tela_Consulta_Resultado_Monitoramento_Tecla_ESC	558
1.11.8 TSCYYH_DT_Totvs_Colaboracao	558
1.11.9 TSDT15_DT_Menu	559
1.11.10 TSEACH_DT_Atalho_execucao_chamada_externa	559
1.11.11 TSGCQ1_DT_Banco_de_dados_movimentos_desconectados_ao_finalizar_transferencia_para_bancos_historicos	560
1.11.12 TSGCUK_DT_Problema_ao_parametrizar_incorretamente_o_arquivo_de_propriedades	560
1.11.13 TSHQAW_DT_Impossibilidade_de_acesso_ao_programa_mapas_segmentos	561

1.11.14 TSIBJC_DT_Inconsistência_ao_executar_algun_programa_que_faca_uso_de_log_com_o_clientelog_desabilitado	561
1.11.15 TSIQVQ_DT_Abertura_GoGlobal	561
1.11.16 TSIWIY_DT_RPW_em_linux	562
1.11.17 TSJE04_DT_Preferencia_usuario_no_menu	562
1.11.18 TSKXWV_DT_Autenticacao_chamada_externa	563
1.11.19 TSLNOO_DT_Inconsistencia_na_execucao_do_DI	563
1.11.20 TSMCHQ_DT_Alteracao_Senha	563
1.11.21 TSNBUV_DT_Funcoes_de_programa	563
1.11.22 TSODP7_DT_Falha_execucao_programas_webspeed	564
1.11.23 TSODVL_DT_Alteracao_senha_sem_appserver_menu_html	564
1.11.24 TSP346_DT_Baixo_desempenho_processamento_BT990	565
1.11.25 TSPEST_DT_License_2010_On_Demand	565
1.11.26 TSPHW5_DT_Nao_cria_lista_recentes_para_programas_webspeed	565
1.11.27 TSPNFQ_DT_Execucao_gatilhos_banco_nao_conectado	565
1.11.28 TSPPYO_DT_Validação_Licença_Login	566
1.11.29 TSQCYT_DT_Importacao_de_indicadores	566
1.11.30 TSQUBC_DT_Otimizador_Performance	567
1.11.31 TSRFI8_DT_Consumo_elevado_cpu_no_menu_html	567
1.11.32 TSRGAU_DT_Sincronização_Identity	567
1.11.33 TSRHQ6_DT_Timeout_Menu_HTML	568
1.11.34 TSRPD8_DT_Encerramento_indevido_do_progress_em_programas_de_faturamento	568
1.11.35 TSRUDE_DT_Atualizar_menu_HTML_com_o_TOTVS_HTML_Framework	569
1.11.36 TSRUMG_DT_Inconsistencia_na_conexão_com_o_License_Server	569
1.11.37 TSRWOF_DT_Upload_Travando_no_Linux	569
1.11.38 TSSBDK_DT_Abertura_tela_flex_utilizando_menu_html	570
1.11.39 TSSH39_DT_XML_Nao_Tem_Registro_Da_Tabela_Histor_Sal_Func	570
1.11.40 TSSJGQ_DT_Desktop_Launcher_ABL_External_Call	570
1.11.41 TSSKC3_DT_Inconsistencia_ao_logar_com_usuario_interno_no_Menu_HTML	571
1.11.42 TSSM10_DT_Geracao_arquivo_invalido_planilha_excel	571
1.11.43 TSSR78_DT_Validacao_versao_License_Chave_Emergencial	572
1.11.44 TSSVFI_DT_Inclusao_de_funcionalidade_va_para	572
1.11.45 TSSVJK_DT_Sincronizacao_do_usuario_entre_Totvs_ECM	572
1.11.46 TSSZTI_DT_Help_do_menu_html_diferente_dos_programas_progress	573
1.11.47 TSTDTP7_DT_Mensagem_não_informa_causa_correta_do_problema	573
1.11.48 TSTLYO_DT_Correcao_Falha_Seguranca_WebSpeed	573
1.11.49 TSUAS3_DT_Retirado_Envio_Log_Uso	574
1.11.50 TSUCRA_DT_Titulo_pagina_datasul	574
1.11.51 TSUGGI_DT_Abetura_Area_Trabalho_Menu_HTML	574
1.11.52 TSUHOK_DT_Autenticação_Via_WebSpeed	574
1.11.53 TSVI82_DT_Melhorias_Executar_Programas_Progress	575
1.11.54 TSVIA1_DT_Atualizacao_literais_menu_html	575
1.11.55 TSVLTW_DT_Busca_sob_demanda_Central_de_Documentos	575
1.11.56 TSVTP3_DT_Inconsistência_no_multi_idioma_ao_utilizar_o_job_execution	576
1.11.57 TSWMTI_DT_Mensagem_senha_em_branco	576
1.11.58 TSWRDR_DT_Melhorias_Workflow_Datasul	576
1.11.59 TSWSVX_DT_Inconsistencia_ao gerar_triggers_Audit_Trail_para_banco_especifico	576
1.11.60 TSXD06_DT_Autenticação_de_usuario_para_envio_de_e-mail_via_API	577
1.11.61 TSXTC_A_DT_Inconsistencia_ao_alternar_entre_abas_com_telas_utilizando_TOTVS_HTML_Framework	577
1.11.62 TSYQRZ_DT_Problemas_conexao_Terminal_Server_Menu_HTML	577
1.11.63 TSZNB8_DT_Desktop_Launcher_execucao_progress_compartilhado	578
1.11.64 TSZYEL_DT_Melhoria_Menu_HTML_Conecta_Banco_Historico_Web	578
1.11.65 TTD081_DT_Login_invalído_execução_Menu_Unificado_(Experiência_#3)	579
1.12 Vendas CRM	579
1.12.1 CRM - Relacionamento (CRL) 12.1.7	579
1.12.1.1 TSDKGC_DT_CRL_Relacionamento	579
1.12.1.2 TSEYS4_DT_Distribuir_Tarefas_da_Campanha	579
1.12.1.3 TSXOZV_DT_Qualificacao_de_LEADs	580
1.12.1.4 TSXRNB_DT_Tipocliente_Tipoconta	580
1.12.1.5 TSYCBX_DT_Gestao_de_Contas_Portal_CRM	580
1.12.1.6 TSYDFD_DT_Gestao_de_Contas	581
1.12.1.7 TSYKFL_DT_Tarefas	581
1.13 Venda, Compra e Armazenagem de Grãos - 12.1.7	581
1.13.1 TSKUFW_DT_Margem_Moeda_Trade_Slip	581
1.13.2 TSNSLY_DT_Romaneio_Relacionado_Excluido	585
1.13.3 TSNZY5_DT_Geracao_Pedidos	585
1.13.4 TSODVN_DT_Fechamento_Financeiro_Compra	586
1.13.5 TSOJXP_DT_UPC_Excedente_Ultima_Carga	586
1.13.6 TSQIX7_DT_Quantidade_Fixacao_Incorreta	587
1.13.7 TSRVM8_DT_Vigencia_Emitente	587
1.13.8 TSYFKJ_DT_Inclusão_Contrato_Carregamento_TS	587
1.13.9 TSYICL_DT_Cancelar_TS_Informação_Item_Contrato_Venda	588
1.14 Recursos Humanos 12.1.7	588

1.14.1	Administração de Pessoal 12.1.7	588
1.14.1.1	Administração de Treinamento - 12.1.7	588
1.14.1.1.1	TSKOJV_DT_Pontuacao_Media_por_Periodo	588
1.14.1.1.2	TSMUA1_DT_Ficha_de_Inventario_Funcionario_nao_lista_cursos_antes_admissao	589
1.14.1.2	Benefícios - 12.1.7	589
1.14.1.2.1	TRCAMJ_DT_Alteracao_de_Ponto_EPC_com_Chave_Export_CPF_FUNC	589
1.14.1.2.2	TSBBDP_DT_Geracao_Arquivo_Visa_Vale	590
1.14.1.2.3	TSP798_DT_Beneficios_do_Funcionario	590
1.14.1.3	Controle de Frequência - 12.1.7	590
1.14.1.3.1	TPMUZD_DT_Importacao_de_Batidas	590
1.14.1.3.2	TQGAEI_DT_Importacao_de_Batidas	591
1.14.1.4	Férias e Rescisões 12.1.7	591
1.14.1.4.1	TQDNR1_DT_Emitir_GRRF_Movimento_de_Dissidio	591
1.14.1.4.2	TQHFBM_DT_Requisicao_de_Ferias	592
1.14.1.4.3	TQQJXL_DT_Banco_Bradesco	592
1.14.1.4.4	TQURR6_DT_Simulacao_de_Ferias	593
1.14.1.4.5	TRVLEQ_DT_Planejamento_de_Programacao_de_Ferias	593
1.14.1.4.6	TRYPC1_DT_Recibo_de_Ferias_Apresenta_Nome_da_Cidade_Errado	594
1.14.1.4.7	TSJUQL_DT_Homolognet	594
1.14.1.4.8	TSND23_DT_Banco_Bradesco	595
1.14.1.4.9	TSNZX3_DT_Banco_Santander	595
1.14.1.4.10	TSOLUP_DT_Banco_HSBC	596
1.14.1.5	Folha de Pagamento - 12.1.7	596
1.14.1.5.1	TSVKJY_DT_Emissao_Doc_On_Line_Santander	596
1.14.1.5.2	PCREQ-4705_Tabela_Horários_Período_Validade	597
1.14.1.5.3	PCREQ-4816_S-1050_Tabela_Horários_Carga_layout_2.0	598
1.14.1.5.4	PCREQ-5577_Ajustes_Cadastrados_Trabalhador_layout_2.1	600
1.14.1.5.5	PCREQ-5797_S-2190_Admissão_Trabalhador_Registro_Preliminar	604
1.14.1.5.6	THZMWX_DT_Movimento_Folha_Educacional	605
1.14.1.5.7	TPJKGJ_DT_Geracao_de_Titulos	605
1.14.1.5.8	TPYEHE_DT_Provisao_de_13º_Salario	606
1.14.1.5.9	TQCRYM_DT_CBO_Menor_Aprendiz	607
1.14.1.5.10	TQCRYM_DT_Consulta_Classificacao_Brasil	608
1.14.1.5.11	TQEWPO_DT_Arquivos_Magneticos_Admittidos_Desligados	608
1.14.1.5.12	TQHFG9_DT_Calculo_Folha_Normal	609
1.14.1.5.13	TQIYMI_DT_Valor_Negativo_Pensao	609
1.14.1.5.14	TQLULA_DT_Pis_Sobre_Ferias_e_Adicionais	610
1.14.1.5.15	TQZS64_DT_CID_Relacionado	610
1.14.1.5.16	TRARCV_DT_Quebra_Origem_Rateio_13_Rescisao	612
1.14.1.5.17	TRERS4_DT_Geracao_Movimento_PLR	613
1.14.1.5.18	TRGH13_DT_Importacao_Movimento_Prestador_Servico_e_Manutencao_Movimento_Servico_Prestado	614
1.14.1.5.19	TRNBIR_DT_Permissoes_Usuario_Corrente	615
1.14.1.5.20	TROAEM_DT_Programa_Esta_Buscando_o_Estado_Incorreto	615
1.14.1.5.21	TRSLKO_DT_Banco_do_Brasil	615
1.14.1.5.22	TRTDY6_DT_Geracao_Informacoes_RAIS_Magnetico	616
1.14.1.5.23	TRVRT6_DT_IRF_Sobre_Adiantamento	616
1.14.1.5.24	TRWVHI_DT_Concatenar_horas_de_eventos_com_a_descricao_do_credito/desconto	617
1.14.1.5.25	TRXTPI_DT_Monitor_de_Justificativas_Nao_Apresenta_Lancamentos_Futuros_For_a_do_Periodo_Ponto_Corrente	617
1.14.1.5.26	TRXXH6_DT_Manutencao_Pessoa_Fisica	618
1.14.1.5.27	TRYPJA_DT_Banco_Itau	618
1.14.1.5.28	TS5240_DT_Manutencao_Pessoa_Fisica	619
1.14.1.5.29	TSB556_DT_Ficha_Anotacao/Atualizacao_CTPS	619
1.14.1.5.30	TSCNN6_DT_Geracao_de_Titulos_por_Portador_e_Titulos_de_Pensao_de_PLR_no_Adiantamento	619
1.14.1.5.31	TSGIZ7_DT_Banco_Bradesco	620
1.14.1.5.32	TSGLXR_DT_Transferencia_Funcionarios	621
1.14.1.5.33	TSHAYZ_DT_Acerto_Divergencias_Coletivo_Geracao_de_Calendario_Recalculo_de_Beneficios	621
1.14.1.5.34	TSHZZW_DT_Alteracao_de_Centro_de_Custo	624
1.14.1.5.35	TSIHCH_DT_Consulta_Calendario_Localidade	625
1.14.1.5.36	TSJJLM_DT_Liquido/Holerite_Banco_Itau	625
1.14.1.5.37	TSKE77_DT_Banco_do_Brasil	626
1.14.1.5.38	TSKSPD_DT_Transferencia_Funcionario	626
1.14.1.5.39	TSLX05_DT_Importacao_Movimento_Parcelado	627
1.14.1.5.40	TSMYID_DT_Gerador_de_Relatorios	627
1.14.1.5.41	TSNLSR_DT_Manutencao_Movto_Servico_Prestado_Fisica	628
1.14.1.5.42	TSOAZD_DT_Funcionarios_Contratos_Especiais	628
1.14.1.5.43	TSODE7_DT_Importa_Movimentos_de_Beneficios	629
1.14.1.5.44	TSOLX0_DT_Ficha_Registro_do_Funcionario_em_Excel	629
1.14.1.5.45	TSOSXK_DT_Listagem_Folha_Fiscal	630
1.14.1.5.46	TSOVYN_DT_Missao_Individual_de_Envelopes_e_Emissao_Coletiva_de_Envelopes	630
1.14.1.5.47	TSPGVK_DT_Parametros_Calculo_PLR	631
1.14.1.5.48	TSPMAF_DT_Emissao_Individual_de_Envelopes	631

1.14.1.5.49 TSPQZ9_DT_Emissao_Coletiva_de_Envelopes	632
1.14.1.5.50 TSQCU7_DT_Emissao_de_Demonstrativos	632
1.14.1.5.51 TSQXCK_DT_Inclusao_do_Parametro_Tipo_de_Servico	633
1.14.1.5.52 TSRNSZ_DT_Manutencao_Empresa	633
1.14.1.5.53 TSSDWA_DT_Listagem_Registro_do_Empregado	633
1.14.1.5.54 TTXXR9_DT_Banco_Bradesco_Banco_Santander_Caixa_Economica_Federal_HSBC_Itau_e_Banco_do_Brasil	634
1.14.1.5.55 PCREQ-5578_S-2298-Reintegração-Carga/Mov_layout_2.1	635
1.14.1.5.56 DT_TTBSG7_Erro_transferencia_funcionários	636
1.14.1.5.57 DT_TTDGTL_Restrição_Acesso_Cadastro_de_Funcionário_com_Usuário_Único	636
1.14.1.6 Gestão Quadro de Pessoal - 12.1.7	637
1.14.1.6.1 Datasul Strategy Management - 12.1.7	637
1.14.1.6.2 Recrutamento e Seleção - 12.1.7	637
1.14.1.6.3 TRWOUF_DT_Requisicao_de_Pessoal_e_Admissao_de_Pessoal_e_Cancelamento_de_Requisicao_e_Mudanca_de_Posicao/Transferencia_e_Solicitacao_de_Desligamento_e_Solicitacao_de_Promocao_de_Aumento_Salarial_e_Solicitacao_de_Cargos	639
1.14.1.6.4 TRWWGH_DT_Gera_Movimentacoes_Indevidas_ao_Final_do_Processo	639
1.14.1.7 Medicina do Trabalho - 12.1.7	640
1.14.1.7.1 THXOIQ_DT_Atendimento_Medico	640
1.14.1.7.2 TQVAFG_DT_Atestado_Medico_ASO_apresenta_mensagem_32304	641
1.14.1.7.3 TQZJIX_DT_Manutencao_Exames_Periodicos	641
1.14.1.7.4 TRSCS0_DT_Relatorio_Consultas_Relacionadas	641
1.14.1.7.5 TRYKHB_DT_Atendimento_Medico	642
1.14.1.7.6 TRZYDL_DT_Geracao_Do_PCMSO_Nao_Gera_Exames_Dos_Riscos_ST0025	642
1.14.1.7.7 TSLMDR_DT_Relat_Prog_Conservacao_Audiometria_com_total_de_funcionarios_incorreta	643
1.14.1.7.8 TSMMGH_DT_Manutencao_Parametros_Medicina_Seguranca	643
1.14.1.7.9 TSNHK4_DT_Relatorio_Geral_PCMSO_sem_informacoes_grupos_homogenios	644
1.14.1.7.10 TSOWLTV_DT_Descricoes_das_Opcoes_do_Campo_Laudo_no_MT0030	644
1.14.1.7.11 TSPQDM_DT_Atestado_Medico	645
1.14.1.7.12 TSSGHM_DT_Relatorio_Atestado_Clinico	645
1.14.1.7.13 TSUKNL_DT_Importacao_CID	646
1.14.1.7.14 TSULYA_DT_Relatorio_Ord_Encaminhamento_Dados_Incorretos_do_Prestador_de_Servico	646
1.14.1.7.15 TSWDH9_DT_Correcao_Nome_Prestador_Servico_Manutencao_Exames	646
1.14.1.8 Orçamento de Pessoal - 12.1.7	647
1.14.1.8.1 TSMBOU_DT_Descricao_Centro_Custo_por_Empresa	647
1.14.1.9 Segurança do Trabalho - 12.1.7	647
1.14.1.9.1 TQUDA1_DT_PPRA_Programa_de_Prevencao_de_Riscos_Ambientais	647
1.14.1.9.2 TRIUQV_DT_Laudo_Ambiental	648
1.14.1.9.3 TRTVKA_DT_Manutencao_Perfil_Profissiografico_e_Perfil_Profissiografico	649
1.14.1.9.4 TRUGBI_DT_EPIs	649
1.14.1.9.5 TRUJUTU_DT_Perfil_Profissiografico_e_Manutencao_Mandatos_da_CIPA	649
1.14.1.9.6 TRWCWD_DT_Perfil_Profissiografico	650
1.14.1.9.7 TSPPU4_DT_Entrega_EPI_Especiais_apresentando_EPIs_duplicados	650
1.14.1.9.8 TSJML3_DT_Geracao_Entrega_EPI_Nao_Atualiza_Data_Substituicao	651
1.14.1.9.9 TSUTC4_DT_Acidentes_de_Trabalho	651
1.14.1.9.10 TSVKDO_DT_Composicao_Do_Ambiente	652
1.14.2 Portal 12.1.7	652
1.14.2.1 Portal HCM - 12.1.7	652
1.14.2.1.1 PCREQ-4583_Login_Automatico_Unificado_Portal_HCM	652
1.14.2.1.2 PCREQ-4708_PORTAL_HCM_RELATORIO_SOLICITACAO_FERIAS	653
1.14.2.1.3 TRA169_DT_Monitor_de_Avaliacoes	655
1.14.2.1.4 TRHENJ_DT_Visao_Descentralizada	655
1.15 Distribuição e Logística 12.1.7	656
1.15.1 Automação Coleta de Dados - 12.1.7	656
1.15.1.1 Data Collection 12.1.7	656
1.15.1.1.1 TQYJBE_DT_Impressao_de_Etiqueta	656
1.15.1.1.2 TSXXVO_DT_Inconsistencia_Validacao_Etiqueta_Nao_Agrupadora_BC9025	656
1.15.2 Gestão de Frete Embarcador - 12.1.7	657
1.15.2.1 Controle de Fretes - 12.1.7	657
1.15.2.1.1 TSFMIK_DT_Itinerario_de_Frete	657
1.15.2.2 TSAOF1_DT_Cadastrar_Regra_Gerar_Duas_Notas_Rateio_Excecao_Tributacao_PIS_Cofins	657
1.15.2.3 TSFMIK_DT_Modalidade_Nao_Atualiza_Automaticamente_a_Informacao_Pagar	658
1.15.2.4 TSGR76_DT_Programas_TMS_Legado_Menu_Datasul_11	658
1.15.2.5 TSHAHH_DT_Exibir_Mensagem_Inconsistencia_Retorno_Falta_Rateio_Frete	659
1.15.2.6 TSHFGI_DT_Parametros_Integracao_GFE_X_Datasul_Calculo_de_Notas_Fiscais	659
1.15.2.7 TSIAEN_DT_Gracao_ICMS_Documento_Frete_Fiscal_Datasul	660
1.15.2.8 TSJDVH_DT_Integracao_GFE_X_Datasul_Batch	660
1.15.2.9 TSKKAZ_DT_Simulacao_Pedido_Muitos_Itens_Estouro_Campo	661
1.15.2.10 TSKKPX_DT_Enviar_Simulacao_Nota_Fiscal_ERP_GFE	661
1.15.2.11 TSPDOF_DT_Verificacao_Retorno_TRUE_WebService_Integracao	662
1.15.2.12 TSPMNO_DT_Inconsistencia_Integracao_Descricao_Item_Nota_Fiscal_Entrada	662
1.15.2.13 TSQYMK_DT_Envio_Itens_mais_de_um_Contrato_Autonoma_Recebimento_CD0433	662

1.15.2.14	TSRFZP_DT_Inconsistência_Integração_NF_Endereço_Caracter_Inválido	663
1.15.2.15	TSRLJQ_DT_Inconsistência_Integrar_Fatura_Financeiro_Pré_Fatura_Vinculada	663
1.15.2.16	TSRUI4_DT_Simulação_Cidade_Incorreta_Estado_Diferente	663
1.15.2.17	TSSMRM_DT_Valor_IPI_Isento_não_Destacado_CD0433	664
1.15.2.18	TSSUZP_DT_Permitir_Excluir_Documento_Entrada_RE1001	664
1.15.2.19	TSUXDB_DT_Retomar_Rejeitado_Doc_Frete_Integração_Recebimento_com_Registro_CD0433	665
1.15.2.20	TSX748_DT_Ponto_UPC_Integração_Embarque_Datasul_GFE	665
1.15.2.21	TSZGST_DT_Atualização_Registro_Pré-fatura_Corretamente_CD0433	666
1.15.2.22	TTCDNA_DT_Inconsistência_Desatualização_Fatura_Vinculada_Pré-fatura_CD0433	666
1.15.3	WMS - 12.1.7	666
1.15.3.1	TRFFZW_DT_Inconsistência_Progress_ao_Criar_Documento_Consolidado_WM0390	666
1.15.3.2	TRMSK5_DT_Mensagem_Correta_Transferência_entre_Depósitos_CE9700	667
1.15.3.3	TRUJD7_DT_Inconsistência_Progress_Rejeição_Parcial_WM0371	667
1.15.3.4	TRVU70_DT_Inconsistência_ao_Informar_Endereço_Inexistente_WM0380	667
1.15.3.5	TSCLW2_DT_Transferencia_Entre_Enderecos	668
1.15.3.6	TSFRHX_DT_Transferir_Etiquetas_Filhas_com_Etiqueta_Agrupadora_Doc_Consolidado	668
1.15.3.7	TSFZYA_DT_Inconsistência_Progress_Eliminar_um_Item	669
1.15.3.8	TSHIG2_DT_Diferença_entre_Saldo_WMS_x_ERP_WM0500	669
1.15.3.9	TSILOY_DT_WM0390_Não_Permitia_Sugestão_Retirada	670
1.15.3.10	TSPKAQ_DT_Importação_Item_com_Inconsistência_Progress	670
1.15.3.11	TSRYRY_DT_WM0380_não_Considerava_Regras_Item_x_Estabelecimento	670
1.15.3.12	TSSK35_DT_Não_Considera_Impressora_Padrão_WM0540	671
1.15.3.13	TSUCW7_DT_Endereços_Bloqueados_não_Validados_Requisição_WM0390	671
1.15.3.14	TSVDIX_DT_WM0170_Não_Exportava_todos_os_Dados	671
1.15.3.15	TSZGB4_DT_Inconsistência_Ao_Eliminar_Item_WM0370	672
1.15.3.16	TTAAQE_DT_WM0370_não_Considerava_Outras_Áreas_Picking_WM0370	672
1.16	Manutenção de Ativos 12.1.7	673
1.16.1	Manutenção Industrial - 12.1.7	673
1.16.1.1	TSL045_DT_Conciliacao_Movimentos_BGC300	673
1.16.1.2	Tsof46_DT_Solicitacao_de_Servico_Resumida	673
1.16.1.3	TSR914_DT_Ficha_Manutencao_MI0304	674
1.16.1.4	TSSEIP_DT_Ordem_Manutencao_Flex	674
1.16.1.5	TSUJW1_DT_Gerenciamento_da_Manutencao	674
1.17	Foundation Saúde 12.1.7	675
1.17.1	Liberação Especial HTZ 12.1.7	675
1.17.2	TQSTJZ_DT_Melhorias_Foundation_Saúde	676
1.17.3	TSGOVG_DT_Pesquisa_Lotes_TISS	680
1.17.4	TSHGRL_DT_Consulta_Remessa_SIB	680
1.17.5	TSSURE_DT_Adequação_PTU_5_0_Online	681
1.18	TSZTIQ_Alteração_de_Dicionário_para_Ambiente_Datasul_11	681

TOTVS 12.1.7



Alteração de Dicionário

▼ Implementações

- DT_PCREQ-5797_S-2190_Admissao_Trabalhador_Registro_Preliminar
- DT_APS com Logix Melhorias
- DT_Cadastro_de_Cliente_e_Fornecedor_PJ
- DT_Diferenca_de_Preco_de_Exportacao
- DT_EFD_Fiscal_Registro_0150_mesmo_codigo_participante_com_IE_e_endereço_diferentes
- DT_Facilitadores_de_Parametrizacao_MLA
- DT_Faturamento_Simultâneo
- DT_Integração_GPS_JBOSS_Multiplataforma
- DT_Livro_Eletronico_DF_Registro_C005
- DT_Login_Automatico_Unificado_Portal_HCM
- DT_Melhorias_Processo_Boletos
- DT_Operacionalização
- DT_PCREQ-5521_Envio_de_Cadastrados_Datasul_Cadastro_de_Itens
- DT_PCREQ-5549_Envio_de_Cadastrados_Datasul_Transportador
- DT_PCREQ-5550_Envio_de_Cadastrados_Datasul_Tipo_Veiculo
- DT_PCREQ-5551_Envio_de_Cadastrados_Datasul_Locais_de_Entrega
- DT_PCREQ-5577_Ajustes_Cadastrados_Trabalhador_Layout_2.1
- DT_PCREQ-5578_S-2298-Reintegracao-Carga/Mov_layout_2.1
- DT_PCREQ-6280_Gravar_Data_Saída_NF_OF_SPED_Fiscal
- DT_PIS_COFINS_Unidade_Medida_Importação_OF
- DT_Portal_HCM_Relatorio_Solicitacao_Ferias
- DT_PTU_A950_Importação_Rol_Procedimento
- DT_Relatorios_Apoio_BA
- DT_S-1050_Tabela_Horarios_Carga_Layout_2.0
- DT_Seguranca_por_Estabelecimento
- DT_Seguranca_por_estabelecimento_manufatura
- PCREQ-4705_DT_Tabela_Horarios_Periodo_Validade
- TPSSBU_DT_Campo_IPI_para_Clientes_Ramo_Indústria
- TQSTJZ_DT_Melhorias_Foundation_Saúde
- TRMSWT_DT_Controle_Quantitativo_Técnico

-  TRPRUJ_DT_Alerta_Comprovante_Atendimento
-  TRXZQE_DT_Justificativa_Reconsulta
-  TSCQIV_DT_Variações_Procedimentos
-  TSDFHZ_DT_Codigo_de_Item_Inexistente_no_Log
-  TSDKGC_DT_CRL_Relacionamento
-  TSEWS6_DT_Componente_Biometria
-  TSEYS4_DT_Distribuir_Tarefas_da_Campanha
-  TSFPMR_DT_Nova_Participação_Escalonada
-  TSJ679_DT_Simulador_Valores_Participação_Custo_Operacional
-  TSJE72_DT_Erro_na_Abertura_do_CD0950
-  TSKFEY_DT_Melhoria_Perguntas_Liberação_Digital
-  TSPLRA_DT_Senha_Atendimento_Sem_Biometria
-  TSSPAY_DT_Melhorias_APS
-  TSUGEI_DT_Ajustes_Requisicao_Detalhada
-  TSXRNB_DT_Tipocliente_Tipoconta

▼ Correções

-  DT_Contratante_Sem_CNPJ
-  DT_Controlo_Geracao_Registro_0205_EFD_Fiscal_e_Contribuicoes
-  DT_Noble_Relatorio_Razao_Gerencial_para_Conferencia
-  DT_PCREQ-6383_EFD_Fiscal_e_Contribuições_Registro_0450_0460_Registros_Duplicados_Estouro_Campo_Código_Mensagem
-  DT_TRPBCM_Calculo_Preco_Medio
-  DT_TSIDQ6_Listagem_Estruturas_Nivel_a_Nivel
-  DT_TTBSG7_Erro_transferência_funcionários
-  DT_TTDGTL_Restrição_Acesso_Cadastro_de_Funcionário_com_Usuário_Único
-  THZMWX_DT_Movimento_Folha_Educacional
-  TPJKGJ_DT_Geracao_de_Titulos
-  TPMUZD_DT_Importacao_de_Batidas
-  TPQBPV_DT_Campo_Observação_Guia
-  TPYEHE_DT_Provisao_de_13º_Salario
-  TQCRYM_DT_CBO_Menor_Aprendiz
-  TQCRYM_DT_Consulta_Classificacao_Brasil
-  TQDNR1_DT_Emitir_GRRF_Movimento_de_Dissidio
-  TQEWPO_DT_Arquivos_Magneticos_Admitidos_Desligados
-  TQGAEI_DT_Importacao_de_Batidas
-  TQHFG9_DT_Calculo_Folha_Normal
-  TQHFBM_DT_Requisicao_de_Ferias
-  TQIYMI_DT_Valor_Negativo_Pensao
-  TQLULA_DT_Pis_Sobre_Ferias_e_Adicionais
-  TQODVY_DT_Contabilizacao_de_Lote_Contabil
-  TQSOVT_DT_Aditivos_Reajustes
-  TQUA1_DT_PPRA_Programa_de_Prevencao_de_Riscos_Ambientais

-  TQURR6_DT_Simulacao_de_Ferias
-  TQVAFG_DT_Atestado_Medico_ASO_apresenta_mensagem_32304
-  TQYJBE_DT_Impressao_de_Etiqueta
-  TQZJIX_DT_Manutencao_Exames_Periodicos
-  TRA169_DT_Monitor_de_Avaliacoes
-  TRAB66_DT_Inclui_Bem_Imobilizado
-  TRARCV_DT_Quebra_Origem_Rateio_13_Rescisao
-  TRCAMJ_DT_Alteracao_de_Ponto_EPC_com_Chave_Export_CPF_FUNC
-  TRERS4_DT_Geracao_Movimento_PLR
-  TRF004_Fornecedor_Financeiro
-  TRFDN_API_de_Atualizacao_Efetiva_de_Documentos_Fiscais_e_Integracao_Documentos_Fiscais_de_Recebimento
-  TRFDNP_DT_Escrituracao_Venda_Ambulante_SP
-  TRFFZW_DT_Inconsistencia_Progress_ao_Criar_Documento_Consolidado_WM0390
-  TRGH13_DT_Importacao_Movimento_Prestador_Servico_e_Manutencao_Movimento_Servico_Prestado
-  TRGI04_DT_Liquidar_Titulo_ACR
-  TRHENJ_DT_Visao_Descentralizada
-  TRIIOJ_DT_Cancelamento_Processo_Comissao
-  TRIUQV_DT_Laudos_Ambiental
-  TRMSK5_DT_Mensagem_Correta_Transferencia_entre_Depositos_CE9700
-  TRNBIR_DT_Permissoes_Usuario_Corrente
-  TROAEM_DT_Programa_Esta_Buscando_o_Estado_Incorreto
-  TROHMK_DT_Quantidade_Moedas_Importacao_Insumos
-  TROIYA_DT_Extracao_Dados_Sped
-  TRQSVI_DT_Cadastro_Ordem_Producao
-  TRRG4_DT_Substituicao_Codigos_TUSS
-  TRSCS0_DT_Relatorio_Consultas_Relacionadas
-  TRSL86_DT_Liquidacao_por_Debito/Repactuacao_Vendor
-  TRSLKO_DT_Banco_do_Brasil
-  TRTDY6_DT_Geracao_Informacoes_RAIS_Magnetico
-  TRTVKA_DT_Manutencao_Perfil_Profissiografico_e_Perfil_Profissiografico
-  TRUGBI_DT_EPIs
-  TRUJD7_DT_Inconsistencia_Progress_Rejeicao_Parcial_WM0371
-  TRUJTU_DT_Perfil_Profissiografico_e_Manutencao_Mandatos_da_CIPA
-  TRUR81_DT_Calculo_do_Bem
-  TRUZJY_DT_Centro_Trabalho_Valido
-  TRVLEQ_DT_Planejamento_de_Programacao_de_Ferias
-  TRVRT6_DT_IRF_Sobre_Adiantamento
-  TRVU70_DT_Inconsistencia_ao_Informar_Endereco_Inexistente_WM0380
-  TRWCWD_DT_Perfil_Profissiografico
-  TRWOUF_DT_Requisicao_de_Pessoal_e_Admissao_de_Pessoal_e_Cancelamento_de_Requisicao_e_Mudanca_de_Posicao/Transferencia_e_Solicitacao_de_Desligamento_e_Solicitacao_de_Promocao_de_Aumento_Salarial_e_Solicitacao_de_Cargos
-  TRWVHI_DT_Concatenar_horas_de_eventos_com_a_descricao_do_credito/desconto

-  TRWWGH_DT_Gera_Movimentacoes_Indevidas_ao_Final_do_Processo
-  TRXP83_DT_Abrir_Zoom_com_Duplo_Clique_E_Mostrar_NFS_Nacional
-  TRXTPI_DT_Monitor_de_Justificativas_Nao_Apresenta_Lancamentos_Futuros_Fora_do_Periodo_Ponto_Corrente
-  TRXV12_DT_Cancelamento_de_Previsoes
-  TRXXH6_DT_Manutencao_Pessoa_Fisica
-  TRYCL9_DT_Demonstrativo_Contabil
-  TRYKHB_DT_Atendimento_Medico
-  TRYPC1_DT_Recibo_de_Ferias_Apresenta_Nome_da_Cidade_Errado
-  TRYPJA_DT_Banco_Itau
-  TRZYDL_DT_Geracao_Do_PCMSO_Nao_Gera_Exames_Dos_Riscos_ST0025
-  TS5240_DT_Manutencao_Pessoa_Fisica
-  TSAOF1_DT_Cadastrar_Regra_Gerar_Duas_Notas_Rateio_Exceção_Tributação_PIS_Cofins
-  TSB556_DT_Ficha_Anotacao/Atualizacao_CTPS
-  TSBA52_DT_Enviar_Movimentos
-  TSBSDP_DT_Geracao_Arquivo_Visa_Vale
-  TSBTXW_DT_Confirmacao_da_Programacao
-  TSBWRO_DT_Liquidar_Titulo_ACR
-  TSCFSG_DT_Baixa_de_Bens
-  TSCLTF_DT_Extrator_SPED_PIS_Cofins
-  TSCLW2_DT_Transferencia_Entre_Enderecos
-  TSCNN6_DT_Geracao_de_Titulos_por_Portador_e_Titulos_de_Pensao_de_PLR_no_Adiantamento
-  TSCXGF_Reporte_Livro_Iva_Vendas_Arg.
-  TSDAMU_DT_Implantacao_de_Titulos_APB
-  TSDBN6_DT_API_Integracao_Cliente_Fornec_EMS2_x_EMS5
-  TSDR66_DT_API_de_Encontro_de_Contas
-  TSDWUY_DT_Base_Consulta_Estilo20_Cliente
-  TSEPOX_DT_M220_M620_Gerados_Incorretamente_LF0215
-  TSETBN_DT_Data_de_Entrega
-  TSFITE_DT_Troca_Tipo_Documento
-  TSFMEP_DT_Pagar_via_Bordero
-  TSFMIK_DT_Itinerario_de_Frete
-  TSFMIK_DT Modalidade_Não_Atualiza_Automaticamente_a_Informação_Pagar
-  TSFOI6_DT_Calculo_Bem_Patrimonial
-  TSFPBS_DT_Consulta_Contas_a_Pagar
-  TSFRHX_DT_Transferir_Etiquetas_Filhas_com_Etiqueta_Agrupadora_Doc_Consolidado
-  TSFSEE_DT_Geração_Notas_Serviço_Participação
-  TSFXUI_DT_Imp_para_Reporte_da_Prod
-  TSFZYA_DT_Inconsistência_Progress_Eliminar_um_Item
-  TSG503_DT_Apontamentos_do_Chao_de_Fabrica
-  TSGF83_DT_Gerador_Arquivo_Layout_Fiscal
-  TSGFO9_DT_Falta_Mensagem_de_Alerta
-  TSGIZ7_DT_Banco_Bradesco

-  TSQLXR_DT_Transferencia_Funcionarios
-  TSGMY7_DT_Configuracao_de_Produto
-  TSGOI0_DT_Portal_de_Vendas
-  TSGOVG_DT_Pesquisa_Lotes_TISS
-  TSGR76_DT_Programas_TMS_Legado_Menu_Datasul_11
-  TSGTQZ_DT_Modelo_Documentacao_Sem_Informacao_Cartao_Nacional_Saude
-  TSHAAH_DT_Exibir_Mensagem_Inconsistencia_Retorno_Falta_Rateio_Frete
-  TSHAYZ_DT_Acerto_Divergencias_Coletivo_Geracao_de_Calendario_Recalculo_de_Beneficios
-  TSHFGI_DT_Parametros_Integracao_GFE_X_Datasul_Calculo_de_Notas_Fiscais
-  TSHGRL_DT_Consulta_Remessa_SIB
-  TSHIG2_DT_Diferenca_entre_Saldo_WMS_x_ERP_WM0500
-  TSHSBD_DT_Comparativo_Real_Padrão
-  TSHU73_DT_Relatorio_Saldo_Importacao
-  TSHXIH_DT_Inconsistencia_Formato_Conta
-  TSHZO4_DT_Baixa_do_Bem_Patrimonial
-  TSHZZW_DT_Alteracao_de_Centro_de_Custo
-  TSI AEN_DT_Gravação_ICMS_Documento_Frete_Fiscal_Datasul
-  TSIAGB_Inconsistencia_no_Layout_da_GIA_RS_OF0893
-  TSIAMT_DT_Consulta_Estruturas
-  TSI CHI_DT_MLA API001_Motivo_Solicitacao_Total
-  TSI CU7_DT_Quadro_de_Lotacao
-  TSI HCH_DT_Consulta_Calendario_Localidade
-  TSI HMD_DT_CD1743_Listagem_Incorreta
-  TSI IDT_DT_Conciliacao_Empenhos_BGC300AA
-  TSI KX5_DT_%_Remonta_Oleo_Motor_entre_Trocas
-  TSI KX5_DT_Porcentagem_Remonta_Oleo_Motor_Entre_Trocas
-  TSI LOY_DT_WM0390_Não_Permitia_Sugestão_Retirada
-  TSI OPZ_DT_Relatorio_Retenc_IIBB_Arg.
-  TSI OU7_DT_Atualizacao_de_Dados
-  TSI X14_DT_SPCN001_Recalculo_Saldo_Outra_Moeda
-  TSI YAF_DT_Rateio_Fundo_Fixo_Arg.
-  TSI YIQ_DT_Alteracao_de_Bens
-  TSI YL8_DT_Validacao_CAI_Arg.
-  TSI YSS_DT_Generacion_de_Remito_Embarque_Arg
-  TSI JD01_DT_CN0302_Performance
-  TSI JDVH_DT_Integracao_GFE_X_Datasul_Batch
-  TSI JEHY_DT_Manutencao_Centro_de_Trabalho
-  TSI JFFH_DT_Manutencao_Grupo_de_Maquina
-  TSI JFJT_DT_Manutencao_Operacao_Grupo_De_Maq
-  TSI JFMT_DT_Configuracao_Programas
-  TSI JFMT_DT_Wizard_de_Implantacao
-  TSI JFRE_DT_Cadastro_Malha_Produtiva

-  TSJGNE_DT_Parametros_Empresa_EEC
-  TSJHE3_DT_Alteração_Modelo_Turno
-  TSJHEO_DT_Consulta_Onde_Se_Usa_Itens_Modelos
-  TSJHOX_DT_Implantacao_Pedidos_Batch
-  TSJHQO_DT_Consulta_Ordem_de_Producao
-  TSJJI5_DT_Cadastro_de_Cargos_do_Modulo_EEC
-  TSJKD4_DT_Relatorio_Acerto_Tempos_Reporte
-  TSJJK2_DT_Fechamento_Quadro_Mensal_Atualiza_Ate_Data_Folha_Incorretamente
-  TSJKUU_DT_Apontamentos_do_Chao_de_Fabrica
-  TSJMHY_DT_IM0100_Aliquota_Diferenciada
-  TSJNPC_DT_Valor_Total_do_Item_Incorreto_CN0602
-  TSJQNK_DT_Extractor_das_Informacoes_EMS
-  TSJQNK_Valor_do_Frete_Extração_Dados_MLF_LF0202
-  TSJRX5_DT_Apontamento_de_Fabrica_dd
-  TSJUQL_DT_Homolognet
-  TSJXHE_DT_Reporte_Livro_IVA_Compras_Arg.
-  TSKA15_DT_Validacao_Movimento_de_Documentos_Arg.
-  TSKCEJ_DT_Planejamento_Producao
-  TSKEF6_DT_Importacao_Inf_Fiscais_Arg
-  TSKF12_DT_Importador_de_Layout
-  TSKJHR_DT_Zoom_CC_Reporte_GGF
-  TSKKAZ_DT_Simulação_Pedido_Muitos_Itens_Estouro_Campo
-  TSKKDU_DT_Emissao_Recibo_Arg.
-  TSKKPX_DT_Enviar_Simulação_Nota_Fiscal_ERP_GFE
-  TSKLJN_DT_Movimentacao_Diaria_de_Emprestimos
-  TSKOJV_DT_Pontuacao_Media_por_Periodo
-  TSKOUV_DT_Estorno_Cancelamento_de_Titulos
-  TSKSPP_DT_Transferencia_Funcionario
-  TSKTPQ_DT_Campo_TotDesp_Incorreto
-  TSKUEB_DT_Cadastro_de_Linhas_de_Producao
-  TSKUFW_DT_Margem_Moeda_Trade_Slip
-  TSKXGO_DT_Copia_de_Fornecedor
-  TSKYUY_DT_Reenumeracao_OP_Arg
-  TSL045_DT_Conciliacao_Movimentos_BGC300
-  TSLDA5_DT_Emissao_Recibo_Arg.
-  TSLFNQ_DT_Gerencial_de_Frota
-  TSLGN5_DT_Manutencao_Exercicios_Contabeis
-  TSLHIA_DT_Documento_Entrada
-  TSLJUX_DT_IM0100_Recalculo_Impostos_Nota_Filha
-  TSLLYQ_DT_Cadastro_Ordem_Producao
-  TSLLYY_DT_Planejamento_Politica_Ordem
-  TSLMDR_DT_Relat_Prog_Conservacao_Audiometria_com_total_de_funcionarios_incorreta

-  TSLNDT_DT_Manutenção_Beneficiário_Repasse
-  TSLNQV_DT_Implantacao_Titulo_Ecuador
-  TSLO05_DT_C195_Gerado_Incorretamente
-  TSLO05_DT_Interpretador_Layout
-  TSLOKM_Confirmacao_de_Pagamento_Via_Cheque_Arg.
-  TSLX05_DT_Importacao_Movimento_Parcelado
-  TSLYA8_DT_IM0100_Valor_ICMS_nao_Trib
-  TSMBOU_DT_Descricao_Centro_Custo_por_Empresa
-  TSMDBJ_DT_Informacoes_Tabelas_DWF
-  TSMDGN_DT_Relatorio_Ordens_Planejadas
-  TSMDYX_DT_Variacao_Preco_Medio
-  TSMHKK_Manutencao_Documentos
-  TSMIFT_DT_Gerador_de_Arquivos_do_Layout
-  TSMIFT_DT_Registro_0175_Gerando_Campo_04_Incompleto_LF0201
-  TSMJO4_DT_Acerto_Pessoa_Juridica_Fisica
-  TSMMBI_DT_Alocacao_de_Atividades
-  TSMMGH_DT_Manutencao_Parametros_Medicina_Seguranca
-  TSMOJA_DT_Manutenção_Pessoa_Física
-  TSMQY9_DT_Inconsistencia_Resultado_Folha_Especificacao
-  TSMUA1_DT_Ficha_de_Inventario_Funcionario_nao_lista_cursos_antes_admissao
-  TSMUVN_DT_Monitor_de_Pulmao
-  TSMYID_DT_Gerador_de_Relatorios
-  TSMYXZ_DT_Cálculo_de_Notas_Fiscais_Especiais_pelo_Faturamento_Flex
-  TSNGZ8_DT_Bloco_E_SPED_Fiscal_LF0201
-  TSNHAF_DT_Prioridade_Ordens
-  TSNHK4_DT_Relatorio_Geral_PCMSO_sem_informacoes_grupos_homogenios
-  TSNJHZ_DT_Valor_Parcela_Dedutível_OF0963
-  TSNJO7_DT_Manutencao_de_Familias
-  TSNJW8_DT_Alteração_Dígitos_Contratante
-  TSNLJ9_DT_Manutencao_Cotacoes_de_Venda
-  TSNLQN_DT_Geracao_FCONT_CDAPI061
-  TSNLSR_DT_Manutencao_Movto_Servico_Prestado_Fisica
-  TSNNR1_DT_Manter_Glosa_Manual_Altera_Movimento_RC
-  TSNSLY_DT_Romaneio_Relacionado_Excluido
-  TSNVAR_DT_Diario
-  TSNVLT_DT_Inconsistência_25997_Conta_Contábil_Inválida_RI0105
-  TSNZY5_DT_Geracao_Pedidos
-  TSOAUO_DT_Manutencao_Processo_Prestacao_de_Contas
-  TSOAZD_DT_Funcionarios_Contratos_Especiais
-  TSOD87_DT_Demonstrativo_Contabil_Contas_a_Pagar
-  TSOE7_DT_Importa_Movimentos_de_Beneficios
-  TSOEQ_DT_Consulta_Fluxo_Caixa

-  TSODFL_DT_Erro_Progress_Inclusao_NVE
-  TSODVN_DT_Fechamento_Financeiro_Compra
-  TSOF46_DT_Solicitacao_de_Servico_Resumida
-  TSOF95_DT_Atualizacao_Dados
-  TSOGNZ_DT_Calculo_Planejamento
-  TSOGVZ_DT_Matriz_traducao_Conta_Externa
-  TSOHK1_DT_Consulta_Custos_Equipamento
-  TSOJ13_DT_Manutenção_Eventos_Prestador
-  TSOJGL_Registro_0200_Campo_12_LF0215
-  TSOJHN_DT_Número_Nota_Arquivo_EFD_Contribuições_LF0215
-  TSOJL DT_Geração_Código_Situação_Nota_Contribuições_Série_entre_890_899_LF0215
-  TSOJK6_TSOJVV_DT_Tipo_Frete_e_Forma_Pagamento_Registro_C100_LF0215
-  TSOJPX_DT_UPC_Excedente_Ultima_Carga
-  TSOLE0_DT_Relatório_Posição_Diaria_ACR
-  TSOLJF_DT_Atualizacao_Notas_Fiscais_Estoque
-  TSOLQI_DT_Encerramento/Reabertura_da_OM
-  TSOLX0_DT_Ficha_Registro_do_Funcionario_em_Excel
-  TSOM98_Nota_Modelo_65_Registro_C100_LF0215
-  TSOMYX_DT_Autorização_Guias
-  TSOPRR_TD_Manutenção_Fluxo_Financeiro_Pagamento_Prestadores_Plano
-  TSOPT5_DT_Alterar_Titulo_ACR.
-  TSOQRU_DT_Manutencao_Conta_Contabil_x_Grupo_Cliente
-  TSOSXK_DT_Listagem_Folha_Fiscal
-  TSOVYN_DT_Missao_Individual_de_Envelopes_e_Emissao_Coletiva_de_Envelopes
-  TSOWDJ_DT_Manutencao_Participantes_FGL008AA
-  TSOWL V_DT_Descricoes_das_Opcoes_do_Campo_Laudo_no_MT0030
-  TSOWQ8_DT_Obrigatoriedade_Indicação_Clínica
-  TSOYSW_DT_Nota_Fiscal_de_Serviço_Eletrônica
-  TSOZ02_DT_Commercial_Invoice_Grafico
-  TSP798_DT_Beneficios_do_Funcionario
-  TSPCPM_DT_Processo_de_NF_Simples_Remessa
-  TSPD98_DT_Manutencao_Centro_de_Custo
-  TSPDOF_DT_Verificação_Retorno_TRUE_WebService_Integração
-  TSPGVK_DT_Parametros_Calculo_PLR
-  TSPHY3_DT_Atualização_Estatisticas_Faturamento
-  TSPITB_DT_Relatorio_de_Consistencia
-  TSPJDO_DT_Contrato_Cambio_Exportacao
-  TSPKAQ_DT_Importação_Item_com_Inconsistência_Progress
-  TSPKWL_DT_Parametros_do_Portal
-  TSPL69_DT_Relatorio_de_Creditos_PIS/COFINS/CSLL
-  TSPMAF_DT_Emissao_Individual_de_Envelopes
-  TSPMN0_DT_Inconsistência_Integração_Descrição_Item_Nota_Fiscal_Entrada

-  TSPNLJ_DT_Calculo_de_Embarques
-  TSPODO_DT_Reajuste_Participação
-  TSPOR9_DT_Rentabilidade_Pedido_Venda
-  TSPPU4_DT_Entrega_EPI_Especiais_apresentando_EPIs_duplicados
-  TSPQDM_DT_Atestado_Medico
-  TSPQPN_DT_Inclusao_de_Cotação
-  TSPQZ9_DT_Emissao_Coletiva_de_Envelopes
-  TSPUU8_DT_Gera_Bonificacao
-  TSPVZ1_DT_Atualizacao_Dados
-  TSPW08_DT_Pedido_de_Venda_Flex
-  TSPWMW_DT_Portal_de_Vendas_Perfil_Cliente_e_Representante
-  TSPXSM_DT_Calculo_Nota_Fiscal_Complementar
-  TSPYRV_DT_Rentabilidade_Precos_Praticados_e_Rentabilidade_Pedido_Venda
-  TSQ446_DT_Calculos_de_Notas_Fiscais
-  TSQ461_DT_Parametros_de_Contratos
-  TSQAE6_DT_Atualização_Custo_Data
-  TSQAWL_DT_Troca_Estabelecimento_Gestor
-  TSQCD4_DT_CP0301_Manutencao_Ordem_de_Produção
-  TSQCEN_DT_Nota_Fiscal_Eletrônica
-  TSQCU7_DT_Emissao_de_Demonstrativos
-  TSQDMX_DT_Vincula_Fatura_Antecipacao
-  TSQFDD_DT_Importacao_ACR_Arg.
-  TSQFGQ_DT_Manutenção_Antecipacao
-  TSQGAQ_DT_Carregar_Diretório_Anexos
-  TSQGKQ_DT_Numero_Constancia_Arg.
-  TSQGN1_DT_Nota_Vinculada_IIBB
-  TSQGO1_Livro_Iva_Compras_Arg
-  TSQGPL_DT_Taxa_Minima_Retencao_SUSS_Arg
-  TSQGR4_DT_Cobranca_Extracliente_Arg
-  TSQGTL_DT_Manutencao_Recibos_Arg.
-  TSQGU8_DT_Conciliacao_Contas_a_Pagar
-  TSQGWW_DT_Emissao_OP_Arg
-  TSQGYG_DT_Transferencia_Bancaria_Arg
-  TSQIW4_DT_Listagem_Horas_Apropriadas_Centro_Custo
-  TSQJ25_DT_MDF-e_Manifesto_Eletronico_de_Documentos
-  TSQK02_DT_Processo_Produção_Item
-  TSQMGI_DT_Registro_0400_Gerado_Indevidamente_LF0220
-  TSQNKM_DT_Sped_Fiscal
-  TSQQAQ_DT_Manutencao_de_Documentos
-  TSQQMH_Atualizacao_Data_Vencimento
-  TSQRFZ_DT_Alocacao_de_Material
-  TSQSIQ_Valores_Resumo_Duplicados_RI0412

-  TSQTIG_DT_Pesquisa_Titulos
-  TSQTN7_DT_Calculo_de_Notas_Fiscais
-  TSQVPN_DT_Otimizador_de_Performance
-  TSQWF4_DT_Relatorio_Aging_Dos_Emprestimos
-  TSQYMK_DT_Envio_Itens_mais_de_um_Contrato_Autonomo_Recebimento_CD0433
-  TSQZI4_Não_Grava_a_Nota_como_Serviço_nas_Tabelas_Internas_OF0312
-  TSQZIL_DT_Monitor_NFS-E
-  TSR411_DT_Inconsistência_Progress_LF0202
-  TSR870_DT_Manter_Valorização_Local_Atendimento
-  TSR914_DT_Ficha_Manutencao_MI0304
-  TSRED3_DT_Abastecimento_AB0306
-  TSREDG_DT_Demonstrativo_Calculo
-  TSRF89_DT_Bens_Duplicados_ao_Realizar_Baixa_Depois_Atualização_Documento_RE0413
-  TSRFLQ_DT_Cadastro_de_Valores_do_Modelo_do_Portal_de_Vendas
-  TSRFZP_DT_Inconsistência_Integração_NF_Endereço_Caracter_Inválido
-  TSRGRJ_Apropriacoes_Contabeis
-  TSRHU7_DT_Estornar_Aplicacao/Movimentos
-  TSRJLU_DT_Portal_de_Vendas_Perfil_Cliente_e_Representante
-  TSRKMP_DT_Inclusão_Tratamento_Caracter_Especial_Gerado_RI0404
-  TSRKSD_DT_Requisicao_Deposito_CQ
-  TSRKTH_DT_Médico_Auditor_HRC
-  TSRKUU_DT_Contabilizacao_Nota_Credito
-  TSRLJQ_DT_Inconsistência_Integrar_Fatura_Financeiro_Pré_Fatura_Vinculada
-  TSMUC_DT_Implantacao_de_Pedidos
-  TSRNAT_DT_Comparativo_Custos_Real_Padrao
-  TSRSZ_DT_Manutencao_Empresa
-  TSROIY_DT_Calculo_de_Notas_Fiscais
-  TSRQUS_DT_EN0109_Atualizacao_Esturutra_onde_se_usa
-  TSRS3_DT_Transferencia_de_Materiais
-  TSRSKZ_DT_Importação_Bem_não_Informa_Campos_Centro_Custo_e_Conta_Contábil_RI0202_RI2006
-  TSRTIA_DT_Relatorio_Contabil_Localizado_Arg
-  TSRTVG_DT_Cadastro_Ordem_Producao
-  TSRI4_DT_Simulação_Cidade_Incorreta_Estado_Diferente
-  TSVM8_DT_Vigencia_Emitente
-  TSWNL_DT_Carta_de_Correcao_Eletronica
-  TSX73_DT_Liquidacao_de_Titulos
-  TSYRY_DT_WM0380_não_Considerava_Regras_Item_x_Estabelecimento
-  TSSDWA_DT_Listagem_Registro_do_Empregado
-  TSSEIP_DT_Ordem_Manutencao_Flex
-  TSSF48_DT_Contabilizacao_Faturamento_Arg.
-  TSSGHM_DT_Relatorio_Atestado_Clinico
-  TSSJIK_DT_Registro_8535_Duplicado_LF0220

-  TSSJYR_DT_Importacao_Ordem_Producao
-  TSSK35_DT_Não_Considera_Impressora_Padrão_WM0540
-  TSSLA0_DT_Relatório_PDF
-  TSSMRM_DT_Valor_IPI_Isento_não_Destacado_CD0433
-  TSSONR_DT_Extrator_Sped_Contabil
-  TSSPD1_DT_Estorno_do_reporte_da_produção
-  TSSPG4_DT_Implantacao_de_Pedidos
-  TSSQPM_DT_Erro_Progress_Programa_Sem_Registro
-  TSSQR4_DT_Erro_progress_Programa_sem_Registro
-  TSSQRT_DT_Custos_Reais
-  TSSRCO_DT_Atualizacao_do_Estoque
-  TSSSWI_DT_Lotes_de_Pagamento
-  TSST61_DT_IM0099_Performance
-  TSSTSK_DT_Manutencao_Contratos
-  TSSURE_DT_Adequação_PTU_5_0_Online
-  TSSUZP_DT_Permitir_Excluir_Documento_Entrada_RE1001
-  TSSWVG_DT_IM0410_Classificacao_Fiscal_Item
-  TSSYBD_DT_Atualizacao_Numero_Adicoes_DI
-  TSSYHL_DT_Melhorias_e_Correcoes
-  TSSZ85_DT_Extracao_Sped_Contabil
-  TST473_LF0201_Geração_Registro_C130__NF-e_NFC-e_Indevidamente
-  TSTAG3_DT_Cabecalho_Relatorio_com_Natureza_Operacao_em_vez_de_CFOP_OF0607
-  TSTAZ7_Retencao_de_IVA_Arg
-  TSTDE3_DT_Eliminacao_Despesa_DI_e_DN
-  TSTFBQ_DT_Transferencia_Banco_Historico
-  TSTHAZ_DT_Sequência_Correta_Itens_Registro_8535_LF0220
-  TSTIKQ_DT_Manutencao_Bens
-  TSTKA8_Alíquota_PIS_e_COFINS_OF_LF0202
-  TSTKLT_DT_Importacao_Estruturas_Alternativo
-  TSTL75_DT_Nacionalizacao_Gerac_Doctos_Entrada
-  TSTM33_DT_Inconsistência_Progress_Geração_SPED_Layout_V.006_LF0201
-  TSTML3_DT_Geracao_Entrega_EPI_Nao_Atualiza_Data_Substituicao
-  TSTMXI_DT_Importacao_de_Itens
-  TSTQJK_DT_mlaapi040g_Erro_ao_Mostrar_Valores
-  TSTUJE_DT_Atualizacao_Obrigacoes_Fiscais
-  TSTUTE_DT_Parametros_Ficha_Conteudo_Importacao
-  TSTVUZ_DT_Vincular_Antecipacao
-  TSTWF7_DT_Hierarquia_de_Times
-  TSTWKA_DT_Portal_de_Vendas_Perfil_Cliente_e_Representante
-  TSUCU5_DT_Geracao_do_Bordero_de_Titulos_Arg
-  TSUCW7_DT_Endereços_Bloqueados_não_Validados_Requisição_WM0390
-  TSUEST_DT_Geracao_FCONT

-  TSUFHG_DT_Consistencia_Bens
-  TSUGPF_DT_Relatorio_Consistencia_de_Dados
-  TSUILW_DT_Inclusao_Tipo_Documento_nao_Salva_Parametro_Corretamente
-  TSUJW1_DT_Gerenciamento_da_Manutencao
-  TSUKGQ_DT_IM0400_Cotacao_DI
-  TSUKNL_DT_Importacao_CID
-  TSULGB_DT_Mensagens_de_inconsistencia_e_sequencia
-  TSULYA_DT_Relatorio_Ord_Encaminhamento_Dados_Incorretos_do_Prestador_de_Servico
-  TSUM55_DT_Manutencao_Tabela_Precos
-  TSUMXF_DT_Alteracao_Codigo_Item
-  TSUOL2_DT_Importacao_Lancamentos_Externos
-  TSUPY6_DT_MLA0207_Menu_Consultas
-  TSUQKP_DT_Atualizacao_Politica_Ponto_de_Reposicao
-  TSUTC4_DT_Acidentes_de_Trabalho
-  TSUVV3_DT_Campo_13_D100_Informado_Zero_SPED_Fiscal_LF0201
-  TSUWA3_DT_Listagem_Registro_do_Empregado
-  TSUXAR_DT_Consulta_Cliente
-  TSUXDB_DT_Retornar_Rejeitado_Doc_Frete_Integracao_Recebimento_com_Registro_CD0433
-  TSUXMW_DT_IM0100_Lock_de_Registro_Visao_DI
-  TSUZIL_DT_Consulta_Pedidos_Venda
-  TSV164_DT_Manutencao_Declaracao_Importacao
-  TSV364_DT_Conta_Corrente_Devedora_Arg.
-  TSVB63_DT_Consulta_Custos_Equipamento
-  TSVBLI_DT_Nacionalizacao_Geracao_Documentos_Entrada
-  TSVCS6_DT_Relatorio_Tipo_de_Compensacao
-  TSVCTW_DT_Casas_Decimais_Despesas
-  TSVDIX_DT_WM0170_Não_Exportava_todos_os_Dados
-  TSERVER_DT_Calculo_de_Notas_Fiscais
-  TSVFH7_DT_Manutencao_de_Familias
-  TSVKDO_DT_Composicao_Do_Ambiente
-  TSVMEZ_DT_Manutencao_de_Recibos_Arg
-  TSVMG1_DT_Contratos_de_Venda
-  TSVTNT_DT_Dados_Simulacao_Proposta
-  TSVVA0_Planilha_Cobranca_Arg.
-  TSVVD7_DT_Geracao_do_Embarque
-  TSVVT5_DT_Conferencia_DI_Informacoes_Desalinhas
-  TSVXIO_DT_Valor_ICMS_ST_Campo_06_Registro_8040_LF0220
-  TSVXRM_DT_Contabilizar_Movimentacao
-  TSVYS5_DT_Atualizacao_de_Notas_Fiscais_no_Estoque
-  TSVYZK_DT_Coeficiente_Apropriação_RI0402
-  TSW320_DT_Valor_Total_Exclusões_Total_INSS_Gerados_Incorretamente_LF0218
-  TSWAVK_DT_Reclassificacao_De_Bens

-  TSWDH9_DT_Correcao_Nome_Prestador_Servico_Manutencao_Exames
-  TSWENB_DT_Calculo_de_Notas_Fiscais_e_Impressao_do_DANFE
-  TSWFVT_DT_Manutencao_Itens_X_Estab_Faturamento
-  TSWNCT_DT_Manutencao_e_Saneamento_de_Registros_do_Totvs_Colab
-  TSWQ47_DT_Verificacao_de_Precos
-  TSWUFV_DT_Contabilizacao_Resumo_RI0412
-  TSWZ73_DT_IM0100_Nota_no_Receb_sem_Valo_ICMS_Outros
-  TSWZEF_DT_Conciliacao_de_Faturas_Online_Arg
-  TSX748_DT_Ponto_UPC_Integracao_Embarque_Datasul_GFE
-  TSXA04_DT_Manutencao_de_Recibos_Arg
-  TSXDHP_DT_Registro_120_e_999_Quadro_09_OF0321
-  TSXDXH_DT_Usuarios_Aprovacao
-  TSXEXL_DT_Contabilizacao_por_Faixa_Estabelecimentos_RI0412F
-  TSXFHG_DT_Campo_10_Registro_0200_Gerado_em_Branco_LF0201
-  TSXHKB_DT_Cancelamento_de_Notas_Fiscais
-  TSXNFP_DT_Quantidade_Caracteres_Tipo_Acomodacao
-  TSXOZV_DT_Qualificacao_de_LEADs
-  TSXPG5_DT_Alocacao_de_Atividades
-  TSXQPM_DT_Atualizacao_Obrigacoes_Fiscais
-  TSXUIX_DT_Valor_Registro_8560_LF0220
-  TSXXVO_DT_Inconsistencia_Validacao_Etiqueta_Nao_Agrupadora_BC9025
-  TSYCBX_DT_Gestao_de_Contas_Portal_CRM
-  TSYCS6_DT_Movimentacao_Diaria_Emprestimos
-  TSYDFD_DT_Gestao_de_Contas
-  TSYFKJ_DT_Inclusao_Contrato_Carregamento_TS
-  TSYICL_DT_Cancelar_TS_Informacao_Item_Contrato_Venda
-  TSYK47_Geracao_Notas_Pre_Pagamento_Batch_Padrão
-  TSYKFL_DT_Tarefas
-  TSYUAW_DT_DDJJ_Retencao_IIBB_Arg
-  TSYUNC_DT_Faturamento_Pre_Pagamento_Mensalidade
-  TSYUTQ_DT_Ocorrência_Indevida_Glosa
-  TSYXTJ_DT_Configuracoes_de_Cliente_e_Representante
-  TSHAHX_DT_Registro_0100_Campo_04_Gerado_Branco_LF0220
-  TSZGB4_DT_Inconsistencia_Ao_Eliminar_Item_WM0370
-  TSZGST_DT_Atualizacao_Registro_Pre-fatura_Corretamente_CD0433
-  TSZJWR_DT_Valor_e_Base_ICMS_outros_DI
-  TSZJYV_DT_Importa_Lote_Guia
-  TSZKFU_DT_Impressao_Ordem_Pagamento
-  TSZPZM_DT_Extracao_Sped_Contabil
-  TT2964_DT_Inclusao_Ponto_UPC
-  TT3742_DT_Manutencao_de_Clientes
-  TT5616_DT_Visualizacao_Procedimentos_Checkin

- TT6986_DT_API_Requisicao_de_Materiais
- TT7675_DT_Recém_Nascido_Manutenção_Guias
- TAAO2_DT_Data_Hora_Realização_Consulta_Documentos
- TAAQE_DT_WM0370_não_Considerava_Outras_Áreas_Picking_WM0370
- TTADQG_DT_Calculo_Nota_Fiscal_Complementar
- TTAEHJ_DT_Manutencao_De_Recibos_Arg
- TTAXR9_DT_Banco_Bradesco_Banco_Santander_Caixa_Economica_Federal_HSBC_Itau_e_Banco_do_Brasil
- TTBC10_DT_Inclusão_Movimentos_Auditoria_Medica
- TTBCV4_DT_Cancelar_Guia_Autorizador
- TTCDNA_DT_Inconsistência_Desatualização_Fatura_Vinculada_Pré-fatura_CD0433
- TTDOTN_DT_Performance_Inconsistência_Oracle_Tabela_Endereço_LF0202

▼ Legislação

- DT_Livro_Eletronico_DF_Registro_C005
- DT_PCREQ-5030_BLOCO-K_EFD_ICMS-IPI
- TENAWN_DT_Calculo_SENAR
- THXOIQ_DT_Atendimento_Medico
- TQQJXL_DT_Banco_Bradesco
- TQZS64_DT_CID_Relacionado
- TSJJLM_DT_Liquido/Holerite_Banco_Itau
- TSKE77_DT_Banco_do_Brasil
- TSLN82_DT_IE_Substituto_Tributario
- TSND23_DT_Banco_Bradesco
- TSNZX3_DT_Banco_Santander
- TSOLUP_DT_Banco_HSBC
- TSQIMK_DT_Cod_Desp_Plaza_ARG
- TSQIW5_DT_NFE_Informacoes_Retencao_ICMS_Transporte
- TSQQAR_DT_Reducacao_PIS_COFINS_CSLL
- TSQXCK_DT_Inclusao_do_Parametro_Tipo_de_Servico
- TSSDT1_DT_Manutencao_Impostos
- TSSGFW_DT_DDJJ_IIBB_Layout_x_Provincia_Arg.
- TSTRX6_DT_Contabilidade_em_Linha
- TSVACR_DT_Calculo_Imposto_IIBB_Arg
- TSVKJY_DT_Emissao_Doc_On_Line_Santander
- TSYUAW_DT_DDJJ_Retencao_IIBB_Arg

Cadastros Gerais - 12.1.7

TSIHMD_DT_CD1743_Listagem_Incorreta

Listagem Incorreta

Linha de Produto:	Datasul
Segmento:	Manufatura
Módulo:	Cadastros Gerais
Função:	Documentos Pendentes por Tipo - CD1743
Situação:	No programa Documentos Pendentes por Tipo (CD1743), quando selecionada alguma classificação, a listagem não está sendo apresentada corretamente.
Solução:	O programa Documentos Pedentes por Tipo (CD1743) foi alterado para que seja apresentada corretamente a listagem, quando selecionada alguma classificação.
Versão:	12.1.7
Chamado:	TSIHMD

TSVFH7_DT_Manutencao_de_Familias

Manutenção de Famílias

Linha de Produto:	Datasul
Segmento:	Manufatura
Módulo:	MCD - Cadastros Gerais
Função:	CD0218 - Manutenção de Famílias
Situação:	Os dados da família não estão sendo exportados para os itens nos estabelecimentos.
Solução:	Foram realizadas alterações para que os dados da família sejam exportados para os itens no estabelecimentos.
Chamado:	TSVFH7
Release:	12.1.7

Comércio Exterior 12.1.7

Câmbio 12.1.7

TSHU73_DT_Relatorio_Saldo_Importacao

Relatório Saldo de Importação - EC0023RP

Linha de Produto:	Datasul
Segmento:	Manufatura
Módulo:	Câmbio
Função:	Relatório Saldo de Importação - EC0023RP

Situação:	O programa Relatório Saldo de Importação (EC0023) gera a inconsistência 10209 em função da lógica do programa.
Solução:	Foi alterado o programa Relatório Saldo de Importação para que não ocorra a inconsistência 10209 na sua geração.
Chamados relacionados:	TSOIX – 5.06
Versões/Release:	12.1.7

TSPJDO_DT_Contrato_Cambio_Exportacao

TSPJDO - Contrato Câmbio Exportação - EC0003

Linha de Produto:	Datasul
Segmento:	Manufatura
Módulo:	Cambio - MEC
Função:	Contrato Câmbio Exportação - EC0003
Situação:	No programa Contrato Cambio Exportação (EC0003), do tipo Antecipado, ao cadastrar um novo contrato e incluir um título de Antecipação, é apresentada a mensagem de inconsistência "53961 – Título já existente no Contas a Receber".
Solução:	O programa foi alterado para que ao ser chamada a função, o parâmetro seja utilizado corretamente.
Chamado:	TSPJDO
Versão:	DTS12.1.7

Exportação - 12.1.7

DT_Diferenca_de_Preco_de_Exportacao

Emissão Nota Fiscal Diferença de Preço Exportação / Parâmetros Atualização Processo de Exportação

Linha de Produto:	Datasul
Segmento:	Manufatura
Módulo:	Exportação
Função:	FT4003 – Emissão Nota Fiscal Diferença de Preço Exportação/ EX01 90N – Parâmetros Atualização Processo de Exportação
Requisito:	Prever tratamento para diferença de preço de exportação já com a mercadoria no exterior (País destino).

<p>Implementação:</p>	<p>Emissão de Notas Fiscais: Para possibilitar a Emissão de Notas Fiscais de Diferença de Preço de Exportação, não sendo de Variação Cambial, foi implementado o tratamento na Emissão da Nota fiscal Manual (FT4003). Quando for selecionada a opção "Diferença de Preço", identificado através do Nome Abreviado e da Natureza de Operação que refere-se a uma Exportação, a Flag "Variação Cambial" virá automaticamente marcada. Caso a Nota em questão seja de Diferença de Preço, mas não de variação cambial, a mesma deverá ser desmarcada pelo usuário.</p> <p>Atualização Processo: Para atualizar os valores das Entregas do Processo de Exportação, de acordo com a Nota fiscal de diferença de Preço, o usuário deverá utilizar o botão de "Atualização" dos Relacionamentos do Processo (EX0190), e marcar o parâmetro "Preço Original/ Unitário" e em seguida marcar o parâmetro "Considera NF Diferença de Preço".</p> <p>Título no Contas a Receber: Foi realizado tratamento para a Geração de Títulos no Contas a Receber para que essas Notas Fiscais gerem o Título corretamente com seus valores.</p> <p>Espécie do título do CR quando contabiliza a Receita pela data do embarque:</p> <p>Se a nota fiscal for emitida após a Data de transação para atualização dos logs:</p> <ul style="list-style-type: none"> - Se corresponder a LOG de Efetivação: deverá ser utilizada a Espécie de Exportações Embarcadas; - Se corresponder ao LOG de estorno (o log encontrado), deverá ser utilizada a Espécie de Exportações não Embarcadas; - Caso contrário, continuará a ser utilizada a espécie de Exportações Não Embarcadas; <p>Contabilização: Não foi alterada a contabilização, prosseguirá como já era efetuado anteriormente:</p> <ul style="list-style-type: none"> - Se o Processo de Exportação ainda não foi contabilizado: deverá continuar realizando os lançamentos nas contas de Receita Não embarcadas, Receita de Vendas e Transitória de Receita. - Se o Processo de Exportação já foi contabilizado: deverá continuar realizando os lançamentos nas contas de Receita de Vendas e Transitória de Receita (lançamentos realizados apenas pelo FT);
<p>Projeto/ Requisito:</p>	<p>D_MAN_COM001 - PCREQ-3576</p>
<p>Release:</p>	<p>12.1.7</p>

Importação - 12.1.7

TSJMHY_DT_IM0100_Aliquota_Diferenciada

IM0100 - Alíquota Diferenciada

<p>Linha de Produto:</p>	<p>Datasul</p>
<p>Segmento:</p>	<p>Manufatura</p>
<p>Módulo:</p>	<p>Importação</p>
<p>Função:</p>	<p>IM0100 – Nacionalização/Gerac.Doctos Entrada</p>

Situação:	Quando há algum item na base de dados, com alíquota diferenciada informada no CD0903 (Atualização Itens Faturamento), com a mesma classificação fiscal do item que está sendo recebido no processo de importação é considerada a alíquota do "primeiro item" encontrada a alíquota, gerando alíquotas divergentes nos processos de importação.
Solução:	Foi alterado o programa para que a alíquota seja buscada somente do item que estiver recebido no processo de importação e que não faça a busca para todos os itens que possuem a mesma classificação fiscal, gerando valores incorretos.
Versões/Release:	12.1.7

TSKTPQ_DT_Campo_TotDesp_Incorreto

Impressão Incorreta do Campo Total Despesa

Linha de Produto:	Datasul
Segmento:	Manufatura
Módulo:	Importação
Função:	Relatório Custo Real de Importação - IM0665
Situação:	Ao executar o IM0665, utilizando a classificação "Por Item/ Resumido", o valor "Tot desp" está incorreto. Ao dividir o valor total das despesas pela quantidade total da nota, está gerando um valor divergente do valor apresentado no campo mencionado acima.
Solução:	Foi corrigido o programa para imprimir corretamente o campo "Tot Desp" quando o relatório IM0665 for executado com a classificação "Por Item/ Resumido" .
Chamado:	TSKTPQ
Release:	12.1.7

TSLJUX_DT_IM0100_Recalculo_Impostos_Nota_Filha

RECALCULO IMPOSTOS NOTA SIMPLES REMESSA FILHA

Linha de Produto:	Datasul.
Segmento:	Manufatura.
Módulo:	Importação.
Função:	Nacionalização / Gerac. Doctos Entrada - IM0100

Situação/Requisito:	Na geração da nota fiscal de simples remessa filha, a busca da tributação dos impostos não está considerando a configuração da Natureza de Operação (CD0606). Essa situação somente ocorre quando há alteração nos impostos (botão "Impostos") na nota fiscal mãe, onde o botão "Confirma Alterações" é acionado no menu superior para a confirmação da alteração.
Solução/Implementação:	O programa foi alterado para que na nacionalização do embarque filho sejam consideradas as informações da Natureza de Operação (CD0606). Não considerando as informações (alíquotas/tributações) da nacionalização da nota mãe.
Versões/Release:	12.1.7.

TSLYA8_DT_IM0100_Valor_ICMS_ao_Trib

TSLYA8 - Valor ICMS não Trib. incorreto

Linha de Produto:	Datasul
Segmento:	Manufatura
Módulo:	Importação
Função:	Nacionalização/ Gerac. Doctos Entrada - IM0100
Situação:	Quando definido nos Parâmetros de Importação (IM0000), que o ICMS integra a base do ICMS, ao nacionalizar uma nota com tributação igual a Isento, o valor do ICMS está sendo somado à base do ICMS, e ao integrar com o módulo de obrigações fiscais, o campo "VI ICMS Não Trib." esta com o valor incorreto.
Solução:	Foi efetuada alteração para que, quando a tributação for igual a Isento, o valor do ICMS não seja somado à base do ICMS. Com isto, será gerado o valor correto no módulo Obrigações Fiscais.
Chamado:	TSLYA8
Release:	12.1.7

TSODFL_DT_Erro_Progress_Inclusao_NVE

Manutenção NVE

Linha de Produto:	Datasul
Segmento:	Manufatura
Módulo:	Importação
Função:	Manutenção NVE
Situação:	Ao incluir um registro no Manutenção NVE - CD2568, ocorrem inconsistências Progress. Ao realizar a consulta no zoom, a inconsistência Progress também é apresentada, especificamente ao sair do campo "Classificação Fiscal".

Solução:	Foram efetuadas alterações no programa e no zoom para que não ocorra mais a inconsistência Progress.
Chamado:	TSODFL
Release:	12.1.7

TSSQPM_DT_Erro_Progress_Programa_Sem_Registro

Abrir o Programa sem Registros é apresentada inconsistência Progress

Linha de Produto:	Datasul.
Segmento:	Manufatura
Módulo:	Importação
Função:	Manutenção Declaração Importação - IM0400
Situação:	Ao abrir o programa, quando não possui nenhum registro na tela, é apresentada a mensagem de erro Progress: Registro Declaração de Importação não está disponível.
Solução:	Foi corrigido o programa para não apresentar erro Progress na abertura, mesmo quando não houver nenhum registro no programa.
Release:	12.1.7

TSSQR4_DT_Erro_progress_Programa_sem_Registro

Erro Progress em programa sem registro

Linha de Produto:	Datasul
Segmento:	Manufatura
Módulo:	Importação
Função:	Embarques - IM0045
Situação:	Ao abrir o programa, quando não possui nenhum registro na tela, é apresentada a mensagem de inconsistência Progress "*** Registro Embarque Importação não está disponível. (91)".
Solução:	Foi corrigido o programa para não apresentar o erro Progress na abertura, mesmo quando não houver nenhum registro no programa.
Chamado:	TSSQR4
Release:	12.1.7

TSST61_DT_IM0099_Performance

TSST61 - Performance ao realizar a quebra do embarque - IM0099

Linha de Produto:	Datasul
Segmento:	Manufatura
Módulo:	Importação
Função:	Desembarque Parcial (IM0099)
Situação:	O programa Desembarque Parcial (IM0099) está apresentando lentidão ao realizar a quebra do embarque.
Solução:	Foi efetuada alteração para que não ocorra lentidão ao utilizar o programa Desembarque Parcial (IM0099).
Chamado:	TSST61
Versões:	12.1.7

TSSWVG_DT_IM0410_Classificacao_Fiscal_Item

TSSWVG - Geração da classificação fiscal do Item conforme a Cotação de Importação - IM0410

Linha de Produto:	Datasul
Segmento:	Manufatura
Módulo:	Importação
Função:	Manutenção Adições Declaração de Importação - IM0400
Situação:	Ao gerar uma Declaração de Importação para um embarque que possui um item débito-direto, não é considerada a classificação fiscal informada no programa de Cotações do Item Importação (IM0060), porém, é considerada a classificação fiscal do item no programa de Manutenção de Item Recebimento (RE0106).
Solução:	Foi efetuada alteração para que o item débito-direto considere a classificação fiscal informada no programa no Cotações do Item Importação (IM0060), ao invés da classificação informada no programa de Manutenção de Item Recebimento (RE0106).
Chamado:	TSSWVG
Release:	12.1.7

TSSYBD_DT_Atualizacao_Numero_Adicoes_DI

Atualização do Numero de Adições da Declaração de Importação

Linha de Produto:	Datasul
Segmento:	Manufatura
Módulo:	Importação
Função:	Manutenção de Adições da Declaração de Importação - IM0410
Situação:	O campo "Número Adições", do programa IM0400 (Manutenção Declaração Importação), não é atualizado quando ocorre a eliminação de uma adição no programa.
Solução:	Foi corrigida a rotina de Eliminação de Adições para que atualize a quantidade de adições da declaração de importação.
Chamado:	TSSYBD
Release:	12.1.7

TSTDE3_DT_Eliminacao_Despesa_DI_e_DN

Eliminação de Despesa Declaração de Importação e Despesa Nota

Linha de Produto:	Datasul.
Segmento:	Manufatura
Módulo:	Importação
Função:	Manutenção Declaração de Importação - IM0400
Situação:	Ao adicionar uma despesa na Declaração de Importação, e posteriormente a despesa é eliminada, ainda assim ela é considerada no documento gerado no recebimento, ocasionando diferença no campo de outras despesas, e conseqüentemente na base de cálculo dos impostos.
Solução:	Foi corrigido o programa de Eliminação de Despesas da Declaração de Importação para que, a despesa não seja considerada no momento da geração do documento no recebimento.
Chamado:	TSTDE3
Release:	12.1.7

TSTL75_DT_Nacionalizacao_Gerac_Doctos_Entrada

Nacionalização/Gerac.Doctos Entrada

Linha de Produto:	Datasul
Segmento:	Manufatura
Módulo:	Importação
Função:	Nacionalização/Gerac.Doctos Entrada - IM0100
Situação:	Ao tentar nacionalizar uma DI via Nacionalização/Gerac.Doctos Entrada (IM0100) ocorre a inconsistência Progress "Registro Di Despesa Adicao nao esta' disponivel. (91)".

Solução:	O programa foi alterado para que não ocorra a inconsistência Progress.
Versões:	12.1.7

TSUKGQ_DT_IM0400_Cotacao_DI

TSUKGQ - Cotação DI

Linha de Produto:	Datasul
Segmento:	Manufatura
Módulo:	Importação
Função:	Manutenção Declaração Importação - IM0400
Situação:	Ao alterar a cotação da moeda em uma DI (Declaração de Importação), no botão "Cotação DI", após calcular novamente os impostos e ratear os valores, a declaração de importação não está considerada na nova cotação informada.
Solução:	Foi efetuada alteração no programa Manutenção Declaração Importação (IM0400), para que a cotação informada para a moeda da DI seja utilizada no recálculo dos valores.
Chamado:	TSUKGQ
Release:	12.1.7

TSULGB_DT_Mensagens_de_inconsistencia_e_sequencia

Manutenção Declaração Importação

Linha de Produto:	Datasul.
Segmento:	Manufatura.
Módulo:	Importação.
Função:	IM0400 – Manutenção Declaração Importação.
Situação 1 :	Ao adicionar um ponto de controle no itinerário, e ocorrer alguma mensagem de inconsistência, se clicar no botão "Salvar" várias vezes a mensagem fica armazenada e não é eliminada.
Solução 1:	Foi corrigido o programa para que sejam eliminadas as mensagens de inconsistência após a apresentação das mesmas.
Situação 2:	Se eliminar um ponto de controle no itinerário e o programa apresentar alguma mensagem de inconsistência, mesmo assim o registro é eliminado.
Solução 2:	O programa foi corrigido para quando ocorrer inconsistência, o registro não seja eliminado.
Situação 3:	Ao clicar para incluir um novo ponto de controle, não é sugerida nenhuma sequência na tela de inclusão de ponto de controle.

Solução 3:	O programa foi alterado para sugerir a última sequência, mais dez.
Chamado:	TSULGB
Release:	12.1.7

TSUXMW_DT_IM0100_Lock_de_Registro_Visao_DI

TSUXMW - Lock de registro Visão DI - IM0100

Linha de Produto:	Datasul
Segmento:	Manufatura
Módulo:	Importação
Função:	Nacionalização Gerac. Doctos Entrada (IM0100)
Situação:	Quando gerada a nota fiscal pela visão DI, o programa de Nacionalização de Doctos de Entrada (IM0100) está mantendo em lock os registros das tabelas "embarque-imp", "docum-est" e "item-doc-est".
Solução:	Foi efetuada alteração, para que o programa de Nacionalização de Doctos de Entrada (IM0100) não mantenha os registros presos ao término da execução.
Chamado:	TSUXMW
Release:	12.1.7

TSV164_DT_Manutencao_Declaracao_Importacao

Limpar Descrições ao Utilizar o botão Salvar

Linha de Produto:	Datasul.
Segmento:	Manufatura
Módulo:	Importação
Função:	Manutenção Declaração Importação - IM0400
Situação:	Ao utilizar o botão Salvar do IM0400A (Incluir/Modificar Despesa DI), o sistema não limpa os campos de Descrição da Despesa, Fornecedor, Condição de Pagamento e Moeda.
Solução:	Foi alterado o programa para que os campos de descrição sejam passadas para branco ao utilizar a opção salvar.
Chamado:	TSV164
Release:	12.1.7.

TSVBLLI_DT_Nacionalizacao_Geracao_Documentos_Entrada

Nacionalização/ Geração Documentos Entrada

Linha de Produto:	Datasul.
Segmento:	Manufatura
Módulo:	Importação
Função:	IM0100 – Nacionalização/ Geração Documentos Entrada
Situação 1:	Ao nacionalizar uma Declaração de Importação, não está sendo carregado automaticamente os campos referentes ao estabelecimento fiscal, Data vencimento ICMS, Data vencimento IPI e conta transitória.
Solução 1:	Foi corrigido o programa para que sejam carregadas as informações corretamente, quando definidas no IM0000 (Parametros de Importação) e o no IM0040 (Processo de Importação).
Situação 2:	O IM0100 (Nacionalização/Gerac.Doctos Entrada) e o IM0101 (Geração NF Complementar) não estão respeitando a readequação de interface do ERP, definido no arquivo .ini.
Solução 2:	Foram corrigidos os programas para aplicar corretamente a readequação de interface.
Chamado:	TSVBLI
Release:	12.1.7

TSVCTW_DT_Casas_Decimais_Despesas

Aumentar as Casas Decimais da listagem das despesas na classificação "Por embarque/Detalhado"

Linha de Produto:	Datasul.
Segmento:	Manufatura
Módulo:	Importação
Função:	IM0665 – Relatório Custo Real de Importação.
Situação:	Ao executar o relatório do custo real da importação (IM0665), pela classificação "Por Embarque/Detalhado", os valores das despesas da coluna "Realizado" estão sendo listados zerados, mesmo havendo valor. Esta situação ocorre pois o valor da mercadoria é muito baixo, portanto o valor proporcional à despesa fica mínimo, por exemplo: "0,0025". O programa está listando somente duas casas decimais para os valores de despesas.
Solução:	Foram efetuadas correções no programa para que sejam apresentadas cinco casas decimais, para que seja possível verificar os valores rateados referente às despesas do processo de importação.
Chamado:	TSVCTW
Release:	12.1.7

TSVVT5_DT_Conferencia_DI_Informacoes_Desalinhas

Conferencia DI listando informações desalinhadas

Linha de Produto:	Datasul
Segmento:	Manufatura
Módulo:	Importação
Função:	IM0100 – Nacionalização/ Gerac.Doctos Entrada
Situação:	<p>Ao utilizar a opção conferência via Visão DI, o sistema apresenta de forma desordenada as informações:</p> <ol style="list-style-type: none">1) O campo "Incoterm" está aparecendo na linha abaixo do cabeçalho.2) Os campos de "Valores Totais do Embarque" estão aparecendo abaixo da linha Total Embarque.3) Os campos de "Valores", estão desalinhados com os columns-labels.4) Os campos "Alíquotas" não possuem identificação à qual imposto se refere.
Solução:	Foi corrigido o programa para que a conferência do embarque seja gerado com o layout correto.
Chamado:	TSVVT5
Release:	12.1.7

TSWZ73_DT_IM0100_Nota_no_Receb_sem_valor_ICMS_Outros

TSWZ73 - Nacionalização nota de importação sem valor de ICMS outros no Recebimento

Linha de Produto:	Datasul
Segmento:	Manufatura
Módulo:	Importação
Função:	Nacionalização/ Gerac. Doctos Entrada - IM0100
Situação:	Ao gerar um documento de entrada com tributação igual a outras em todos os impostos, exceto II (Imposto de Importação) via DI (Declaração de Importação), o sistema gera o documento no Recebimento sem valor de ICMS.
Solução:	Foi efetuada alteração no programa de geração de documento de entrada, para que seja destacado o valor e base do ICMS outros, conforme é efetuado com os demais impostos da DI.
Chamado:	TSWZ73
Release:	12.1.7

TSZJWR_DT_valor_e_Base_ICMS_outros_DI

Cálculo do valor e base de ICMS Outros por DI

Linha de Produto:	Datasul.
Segmento:	Manufatura
Módulo:	Importação
Função:	IM0100 – Nacionalização/ Geração Documentos Entrada
Situação:	Ao gerar um documento de entrada com tributação igual a outras em todos os impostos, via DI (Declaração de Importação), o sistema gera o documento no recebimento sem o valor de ICMS, e com a base de ICMS incorreta.
Solução:	Foi corrigido o programa de Geração de Documento de Entrada, para que seja destacado o valor e base do ICMS Outros, conforme é feito com os demais impostos da DI.
Chamado:	TSZJWR
Release:	12.1.7

Controladoria e Finanças 12.1.7

Ativo Fixo 12.1.7

TRAB66_DT_Inclui_Bem_Imobilizado

Inclui Bem Imobilizado

Linha de Produto:	Datasul
Segmento:	Manufatura
Módulo:	Ativo Fixo
Função:	Inclui Bem Imobilizado
Situação:	Ocorre inconsistência no programa Inclui Bem Imobilizado (FAS734CA) para a inclusão de um bem já imobilizado.
Solução:	Foi tratada a inconsistência existente no programa FAS734CA.
Versões/Release:	12.1.7

TRUR81_DT_Calculo_do_Bem

Cálculo do Bem

Linha de Produto:	Datasul
Segmento:	Manufatura
Módulo:	Ativo Fixo
Função:	Cálculo do Bem
Situação:	Quando um bem implantado por união e depois reclassificada a definição do número de períodos, para buscar o percentual do método de cálculo por fixação arbitrária está incorreto.
Solução:	O programa foi alterado para definir corretamente o número de períodos para o cálculo de depreciação por fixação arbitrária, para bem unido e depois reclassificado.
Versões/Release:	12.1.7

TSCFSG_DT_Baixa_de_Bens

Baixa de Bens

Linha de Produto:	Datasul
Segmento:	Manufatura
Módulo:	Ativo Fixo
Função:	Baixa de Bens
Situação:	No programa de Baixa de Bens (prgfin/fas/fas702aa), ao baixar um bem implantando por reclassificação, está gerando valor negativo para os campos de Baixa de PIS e COFINS. O programa também não gera apropriações para a parcela 99 de crédito de PIS/ COFINS.
Solução:	Foram efetuadas alterações no programa de Baixa de Bens (prgfin/fas/fas702aa) para alterar informações de cálculo PIS/ COFINS após a baixa total do bem.
Chamado:	TSCFSG
Release:	12.1.7

TSFOI6_DT_Calculo_Bem_Patrimonial

Cálculo Bem Patrimonial

Linha de Produto:	Datasul
Segmento:	Manufatura
Módulo:	Ativo Fixo
Função:	Calcular Bem Patrimonial - (prgfin/fas/fas704aa.r)
Situação:	O cálculo da fixação arbitrária não considera todos os cenários devido ao período do cenário ser diferenciado no cadastro de exercícios contábeis. Também ocorre a inconsistência Progress ao calcular o bem.
Solução:	Foram efetuadas alterações no programa de cálculo de bem patrimonial para que busque corretamente o período do cadastro de exercícios contábeis, na aplicação da fixação arbitrária. Também foi alterado o programa para que não ocorra a inconsistência Progress.
Chamado relacionado:	TSKR14
Versões/Release:	12.1.7

TSHZO4_DT_Baixa_do_Bem_Patrimonial

Baixa do Bem Patrimonial

Linha de Produto:	Datasul
Segmento:	Manufatura
Módulo:	Ativo fixo - FAS
Função:	Baixa do Bem Patrimonial
Situação:	Ao realizar a Baixa de um Bem (prgfin/fas/fas702aa.r) que possui custo atribuído, o sistema apresenta a mensagem de inconsistência "91 - No Tipo Cálculo record is available".
Solução:	Foi efetuada alteração no programa de Baixa do Bem Patrimonial (prgfin/fas/fas702aa.r) para gerar corretamente o custo atribuído.
Versões/Release:	12.1.7

TSIIQ_DT_Alteracao_de_Bens

Alteração de Bens

Linha de Produto:	Datasul
Segmento:	Manufatura
Módulo:	Ativo Fixo
Função:	Alteração de Bens
Situação:	Ao alterar um bem no programa de Manutenção de Bens (prgfin\fas\fas701aa.r), é apresentada a mensagem de inconsistência (15800). Com isto, foi feito o arredondamento dos valores necessários antes da chamada para as validações da mensagem de inconsistência (15800).
Solução/Implementação:	Foi efetuada alteração para incluir o arredondamento das casas decimais na Alteração de Bens (prgfin\fas\fas701eb.r) antes da apresentação da mensagem de inconsistência (15800).
Versões/Release:	12.1.7

TSLHIA_DT_Documento_Entrada

Documento de Entrada

Linha de Produto:	Datasul
Segmento:	Manufatura
Módulo:	Ativo Fixo
Função:	Documento Entrada - FAS068
Situação:	Ao importar as notas pelo programa de documento de entrada (prgfin\fas\fas068aa.r), não são apresentados o código de centro de custo e o plano, se o mesmo está atrelado à nota.
Solução:	Foi alterado o programa de importação de documentos (prgfin\fas\fas068aa.r), para que grave corretamente o plano e o código de centro de custo, quando este estiver atrelado à nota.
Chamado:	TSLHIA
Versões/Release:	12.1.7

TSPITB_DT_Relatorio_de_Consistencia

Relatório de Consistência

Linha de Produto:	Datasul
--------------------------	---------

Segmento:	Manufatura
Módulo:	Ativo Fixo
Função:	Relatório de Consistência
Situação:	Ocorre a inconsistência "17.923 Diferença de valor entre registro de cálculo e registro de saldo Valor Depreciação. Incentivada Valor Original" indevidamente, pois a depreciação incentivada não é contábil, logo, o valor acumulado no saldo de depreciação incentivada não será equivalente com o valor de depreciação incentivada gravado nos registros de cálculo.
Solução:	Foram alterados os relatórios FAS368aa e o FAS912za para não bloquear nessas situações.
Versões/Release:	12.1.7

TSPL69_DT_Relatorio_de_Creditos_PIS/COFINS/CSLL

Relatório de Créditos PIS/COFINS/CSLL

Linha de Produto:	Datasul
Segmento:	Manufatura
Módulo:	Ativo Fixo
Função:	Relatório de Créditos PIS/COFINS/CSLL
Situação:	Ao emitir o relatório Relatório de Créditos PIS/COFINS/CSLL e informar uma faixa menor de data de depreciação, interfere na apresentação das incorporações que têm controle de crédito PIS e Cofins de forma parcelada.
Solução:	O programa foi alterado para que na emissão dos bens e incorporações que têm controle parcelado não considerar a faixa de data de depreciação informado em tela.
Chamados relacionados:	TSPL69
Versões/Release:	12.1.7

TSRWYJ_DT_Exclusao_Movimento_Bens

Exclusão Movimento Bens

Linha de Produto:	Datasul
Segmento:	Manufatura
Módulo:	Ativo Fixo
Função:	Exclusão Movimentos Bens Patrimoniais - FAS726PA
Situação:	Ocorre a inconsistência " Value -,0000002 cannot be displayed using >>9.9999999. (74)". Esta inconsistência ocorre quando o usuário faz o estorno de uma baixa por devolução, no momento de ir no movimento para confirmar o bem. Se após estornar ele tentar excluir o movimento de baixa continua a inconsistência.
Solução:	Foram efetuadas alterações no programa Exclusão Movimentos Bens Patrimoniais (FAS726PA) para que o usuário consiga realizar o estorno da baixa e, também, excluir o movimento após fazer o estorno.
Chamados relacionados:	TSPWS4 - 5.06
Versões/Release:	12.1.7

TSTIKQ_DT_Manutencao_Bens

Manutenção de Bens

Linha de Produto:	Datasul
Segmento:	Manufatura
Módulo:	Ativo Fixo
Função:	Manutenção de Bens - FAS701CA / Manutenção de Bens - FAS701CD / Manutenção de Bens - FAS701EE / Manutenção Imobilizado - FAS734CA / Importação Bens - DCF700PA / Importação Bens - FAS756PB
Situação:	Ocorre a inconsistência 15800 do bloqueio do Ativo Fixo ao tentar incluir um bem na Manutenção de Bens (prgfin\fas\fas701aa.r), com um grupo de cálculo com parâmetros diferentes da conta patrimonial.
Solução:	Foi alterado o programa de inclusão de bens (prgfin\fas\fas701aa.r), para criar os bens com as informações corretas de forma que não ocorra o bloqueio do Ativo Fixo.
Versões/Release:	12.1.7

TSUFHG_DT_Consistencia_Bens

Consistência Bens

Linha de Produto:	Datasul
Segmento:	Manufatura
Módulo:	Ativo Fixo
Função:	Consistência Bens
Situação:	Foi verificado que os bens tanto de origem, quanto de destino estão corretos, porém como o usuário está realizando verificação da base, foi sugerido colocar a opção de filtro no relatório para não listar nenhum tipo de inconsistência.
Solução:	Foram feitas alterações no relatório fas368aa para ter uma opção de filtro, para quando o bem for baixa 100% reclassificação, união e desmembramento, para listar as inconsistências somente dos bens de destino quando houver diferença.
Versões/Release:	versao_12_1_7

TSWAVK_DT_Reclassificacao_De_Bens

Reclassificação de Bens

Linha de Produto:	Datasul
Segmento:	Manufatura
Módulo:	Ativo Fixo
Função:	Reclassificação de Bens - fas730aa
Situação:	Ao efetuar a baixa por reclassificação (prgfin\fas\fas730aa.r) em um bem íntegro, ocorre a mensagem 15800.
Solução:	Foi efetuada a correção da rotina de reclassificação (prgfin\fas\fas730aa.r) para que não ocorra a inconsistência 15800 em bens sem problemas.
Chamado relacionado:	TSUHBB
Versões/Release:	12.1.7

Contábil 12.1.7

Contabilidade Fiscal 12.1.7

TSNLQN_DT_Geracao_FCONT_CDAPI061

TSNLQN - Baixa Performance

Linha de Produto:	Datasul
Segmento:	Manufatura
Módulo:	Contabilidade Fiscal - FGL
Função:	Geração FCONT - FGL530AB
Situação/Requisito:	Ao efetuar a leitura/geração do arquivo FCONT (prgfin\fgl\fgl530ab.r), o processo não é finalizado, pois é apresentada baixa performance no processamento das contas (i050) e lançamentos (i200).
Solução/Implementação:	Foi alterada a rotina de leitura/gravação do FCONT, para que seja finalizado o processamento do arquivo e gerada as informações.
Chamados:	TSNLQN
Versões/Release:	12.1.7

TSNVAR_DT_Diario

Diário Contábil

Linha de Produto:	Datasul
Segmento:	Manufatura
Módulo:	Contabilidade Fiscal - FGL
Função:	Diário - FGL305
Situação:	O relatório Diário Contábil não respeita o parâmetro Considera Apuração de Resultados = NÃO do Demonstrativo Contábil.
Solução:	O programa foi alterado para considerar os parâmetros informados na tela.
Chamados relacionados:	TSNVAR
Versões/Release:	12.1.7

TSOGVZ_DT_Matriz_traducao_Conta_Externa

Matriz Tradução Conta Externa

Linha de Produto:	Datasul
Segmento:	Manufatura
Módulo:	Contabilidade

Função:	Matriz Tradução Conta Externa - UTB119aa
Situação:	Ao executar a importação das contas para a matriz FCONT ocorre a inconsistência Progress.
Solução:	Foi alterado o programa de importação da Matriz de tradução da conta externa (prgint/utb/utb119aa.r), para gravar as contas corretamente de acordo com a chave da tabela e para não ocorrer a inconsistência Progress.
Versões/Release:	12.1.7

TSOWDJ_DT_Manutencao_Participantes_FGL008AA

TSOWDJ - Manutenção de Participantes - FGL008AA

Linha de Produto:	Datasul
Segmento:	Manufatura
Módulo:	Contabilidade Fiscal - FGL
Função:	Manutenção de Participantes - FGL008AA
Situação:	Ao efetuar o relacionamento de participante com lançamento para o SPED Contábil (prgfin\fgl\fgl008aa.r), na função formação, o programa não está considerando os participantes parametrizados para cada empresa.
Solução:	Foi efetuada alteração no programa de Relacionamento de Participante com lançamento (prgfin\fgl\fgl008aa.r), para que soient e sejam sugeridos os relacionamentos dos participantes relacionados a empresa em questão.
Chamado:	TSOWDJ
Release:	12.1.7

TSSZ85_DT_Extracao_Sped_Contabil

Extração Sped Contábil

Linha de Produto:	Datasul
Segmento:	Manufatura
Módulo:	Contabilidade Fiscal - FGL
Função:	Extração Sped Contábil - LF0302
Situação:	Ocorre inconsistência na extração do diário geral quando é assinalada a opção "Atualiza Cadastro Participante".
Solução:	O programa foi alterado para não ocorrer mais a inconsistência Progress (132).
Chamados relacionados:	TSSZ85 - TSLROI

Versões/Release:	12.1.7
-------------------------	--------

TSUEST_DT_Geracao_FCONT

Geração do FCONT

Linha de Produto:	Datasul
Segmento:	Manufatura
Módulo:	Contabilidade
Função:	Geração do FCONT
Situação:	Ao efetuar a leitura/geração do arquivo FCONT (prgfin\fgl\fgl530ab.r), o processo não é finalizado, pois existe uma baixa performance para processamento das contas (i050) e lançamentos (i200).
Solução:	Foi alterada a rotina de leitura/gravação do FCONT para finalizar o processamento do arquivo e gerar as informações.
Chamados relacionados:	TSNLQN (EMS2)
Versões/Release:	12.1.7

TSUOL2_DT_Importacao_Lancamentos_Externos

Importação Lançamentos Externos - DCF716

Linha de Produto:	Datasul
Segmento:	Manufatura
Módulo:	Contabilidade Fiscal - FGL
Função:	Importação Lançamentos Externos - DCF716
Situação:	O cliente não consegue efetuar a importação de lotes contábeis, o sistema apresenta indevidamente a mensagem "1619".
Solução:	O programa foi alterado para não apresentar mais indevidamente a mensagem "1619".
Chamado:	TSUOL2
Versões/Release:	12.1.7

TSVXRM_DT_Contabilizar_Movimentacao

Contabilizar Movimentação - FAS705

Linha de Produto:	Datasul
Segmento:	Manufatura
Módulo:	Contabilidade Fiscal
Função:	Contabilizar Movimentação - FAS705
Situação:	Ao gerar a contabilização do Ativo Fixo com o extrato de versão ativado, no extrato gerado são listadas inconsistências.
Solução:	Foi corrigida a ocorrência da inconsistência visualizada no extrato de versão.
Chamados relacionados:	TSVXRM
Versões/Release:	12.1.7

TSZPZM_DT_Extracao_Sped_Contabil

Extração Sped Contábil

Linha de Produto:	Datasul
Segmento:	Manufatura
Módulo:	Contabilidade Fiscal - FGL
Função:	LF0302 - Extração Sped Contábil
Situação:	Ao executar a extração do SPED Contábil de forma trimestral, o programa não extrai corretamente as informações da matriz de contas referenciais.
Solução:	Foi alterado o programa de extração do SPED Contábil para extrair corretamente as informações da matriz de contas referenciais.
Chamado:	TSZPZM
Versões/Release:	12.1.7

TSLGN5_DT_Manutencao_Exercicios_Contabeis

Manutenção Exercícios Contábeis

Linha de Produto:	Datasul
Segmento:	Manufatura
Módulo:	Contabilidade Fiscal
Função:	Manutenção Exercícios Contábeis

Situação:	O programa de ajuste situação período contábil permite habilitar um período quando existe período posterior congelado quando a base é multiusuário.
Solução:	Foi avaliado o controle realizado pelo programa e feita a correção para que não seja possível habilitar um período quando existe período posterior congelado.
Versões/Release:	12.1.7

TSKEF6_DT_Importacao_Inf_Fiscais_Arg

Importação Inf Fiscais

Linha de Produto:	Datasul
Segmento:	Manufatura
Módulo:	Contabilidade Fiscal
Função:	Importação Inf Fiscais
Situação:	Ao realizar a importação dos registros da tabela "dwf-item-lancto-ctbl - ID: fil78", é apresentada a mensagem de inconsistência "Não encontrado (a) c-lbl-liter-conta-contabil para chave informada. Não foi encontrada ocorrência em c-lbl-liter-conta-ontabil com a chave informada".
Solução:	Foi efetuada alteração no programa Importação Inf Fiscais (lf0303.r) para realizar a importação.
Versões/Release:	12.1.7

Contabilidade Gerencial - 12.1.7

PCREQ-5436_Noble_Relatório_Razão_Gerencial_para_Conferência

DT_Noble_Relatorio_Razao_Gerencial_para_Conferencia

Razão Gerencial

Linha de Produto:	Datasul
Segmento:	Manufatura
Módulo:	Contabilidade Gerencial
Função:	FGL312AA - Razão Gerencial
Requisito:	Listar os lançamentos de contrapartida, para os lançamentos que são listados no Razão Gerencial.

Implementação:	No Relatório Razão Contábil Gerencial, que já oferecia a possibilidade de imprimir a rastreabilidade entre o lançamento da contabilidade e a origem deste lançamento nos módulos de negócio, foi incluída também a possibilidade de visualizar as contra-partidas do lançamento em questão, com base nas grades contábeis armazenadas nos módulos.
Requisito:	D_MAN_FIN001 - PCREQ-5436
Versões/Release:	12.1.7

Financeiro - 12.1.7

Aplicações e Empréstimos 12.1.7

TSKLJN_DT_Movimentacao_Diaria_de_Emprestimos

Movimentação Diária de Empréstimos

Linha de Produto:	Datasul
Segmento:	Manufatura
Módulo:	Aplicações e Empréstimos
Função:	Movimentação Diária de Empréstimos
Situação:	Na rotina Movimentação Diária de Empréstimos prgfin/apl/apl708aa, ao chamar a api que efetua a Correção de Empréstimos (prgfin/apl/apl740zb), não está gerando corretamente a data do próximo aniversário quando o contrato possui data de término de carência posterior a data de cálculo.
Solução:	Foram efetuadas alterações na rotina para que ao efetuar a correção de empréstimos, gere corretamente a data do próximo aniversário quando o contrato possui data de término de carência posterior a data de cálculo. Obs: A api que efetua a Correção das Aplicações (prgfin/apl/apl734za) também sofreu alteração, pois as validações efetuadas ao efetuar a correção de aplicações para atualizar a data do próximo aniversário eram semelhantes à correção de empréstimos.
Versões/Release:	12.1.7

TSQWF4_DT_Relatorio_Aging_Dos_Emprestimos

Relatório Aging Dos Empréstimos - APL317AA

Linha de Produto:	Datasul
Segmento:	Manufatura
Módulo:	Aplicações e Empréstimos - APL
Função:	Relatório Aging dos Empréstimos - APL317AA
Situação:	<p>O relatório aging dos empréstimos possui duas inconsistências:</p> <p>1- Não lista os contratos financeiros quando emitidos em uma data que tenha mais taxas cadastradas;</p> <p>2- Lista contratos estornados e encerrados.</p>
Solução:	O programa foi alterado para que emita corretamente os contratos quando houver duas taxas cadastradas em uma determinada data, e quando o relatório for emitido nesta mesma data. Além disto, permitirá que sejam emitidos apenas contratos que estejam com a situação Ativa.
Chamado relacionado:	TSQWF4
Versões/Release:	12.1.7.

TSRHU7_DT_Estornar_Aplicacao/Movimentos

Estornar Aplicação/Movimentos

Linha de Produto:	Datasul
Segmento:	Manufatura
Módulo:	Aplicações e Empréstimos
Função:	Estornar Aplicação/Movimentos - APL703AA
Situação:	Ao cancelar uma aplicação/empréstimo ocorre a inconsistência Progress "Operação Financeira record has NO-LOCK status, update to field not allowed. (396)".
Solução:	Foram efetuadas alterações no programa para que não ocorra a inconsistência Progress nas rotinas de estorno/cancelamento de aplicação e de empréstimos.
Chamado relacionado:	TSRHU7

Versões/Release:	12.1.7
-------------------------	--------

TSYCS6_DT_Movimentacao_Diaria_Emprestimos

Movimentação Diária Empréstimos

Linha de Produto:	Datasul
Segmento:	Manufatura
Módulo:	Aplicações e Empréstimos
Função:	Movimentação Diária Empréstimos - APL708AA
Situação:	Ao gerar a correção do empréstimo o programa gera dois movimentos de Juros, quando a data da correção é um dia não útil.
Solução:	Foram efetuadas alterações no programa para que ao gerar a correção de empréstimos o programa não gere dois movimentos de Juros, quando a data da correção for um dia não útil.
Chamados relacionados:	TSYCS6
Versões/Release:	12.1.7

Contas a Pagar - 12.1.7.

TRXV12_DT_Cancelamento_de_Previsoes

TRXV12 - Cancelamento de Previsões - apb943wj

Linha de Produto:	Datasul
Segmento:	Manufatura
Módulo:	Contas a Pagar - APB
Função:	Cancelamento de Previsões - apb943wj
Situação:	Ao filtrar os títulos de previsão no programa de Cancelamento de Previsões (apb943wj) com o campo "Data Fim de Vencimento" não apresentado, é apresentada uma mensagem de inconsistência informando que a faixa Data de Vencimento é inválida.
Solução:	Foi efetuada alteração no programa para que, caso o campo de "Data Fim Vencimento" seja suprimido, a seleção seja feita corretamente, considerando como Data Fim de Vencimento, a mesma data informada na Data Início de Vencimento.

Chamado:	TRXV12
Release:	12.1.7

TRYCL9_DT_Demonstrativo_Contabil

Demonstrativo Contábil APB

Linha de Produto:	Datasul
Segmento:	Manufatura
Módulo:	Contas a Pagar
Função:	APB728 - Demonstrativo Contábil APB
Situação:	Ao gerar o demonstrativo (APB728) com a opção histórico original, se houver títulos com históricos extensos não é respeitada a quantidade de linha por página, fazendo com que fique desconfigurada ao tentar imprimir o relatório.
Solução:	O programa foi alterado para que seja respeitada a quantidade de linhas por página, indiferente do tamanho do histórico do título.
Chamado:	TRYCL9
Versões/Release:	12.1.7

TSBA52_DT_Enviar_Movimentos

Enviar Movimentos Pagamento Escritural

Linha de Produto:	Datasul
Segmento:	Manufatura
Módulo:	Contas a Pagar
Função:	APB760 - Enviar Movimentos Pagamento Escritural
Situação:	Ao efetuar o envio de borderô escritural no relatório apb760ra o nome do arquivo fica incompleto.
Solução:	O programa foi alterado para que o nome do arquivo seja gerado com 80 posições, com este tamanho deve ser gerado o nome completo do arquivo.
Chamado:	TSBA52
Versões/Release:	12.1.7

TSDAMU_DT_Implantacao_de_Titulos_APB

Implantação de Títulos APB

Linha de Produto:	Datasul
Segmento:	Manufatura
Módulo:	Contas a Pagar
Função:	Implantação de Títulos APB
Situação:	Ao registrar um novo título APB o campo "forma de pago ATS" sobrepõe o campo "Orden Invers", impedindo sua manipulação.
Solução:	O programa foi alterado para que os campos não se sobreponham.
Versões/Release:	12.1.7

TSDR66_DT_API_de_Encontro_de_Contas

API de Encontro de Contas

Linha de Produto:	Datasul
Segmento:	Manufatura
Módulo:	Contas a Pagar
Função:	API de Encontro de Contas
Situação:	Ao efetuar encontro de contas ocorre a inconsistência 9171, indicando diferença de um centavo no valor de pagamento.
Solução:	A rotina foi alterada para que gere corretamente os valores de pagamento, evitando a geração da diferença de um centavo.
Versões/Release:	12.1.7

TSFMEP_DT_Pagar_via_Bordero

Pagar via Borderô

Linha de Produto:	Datasul
Segmento:	Manufatura
Módulo:	Contas a Pagar

Função:	Pagar via Borderô
Situação:	Na realização da preparação do borderô, ao transferir os documentos do browser de cima para o browser de baixo, o sistema está apresentando divergências de performance.
Solução/Implementação:	Foi efetuada alteração na rotina para melhorar a performance.
Versões/Release:	12.1.7

TSPBS_DT_Consulta_Contas_a_Pagar

Consulta Título Contas a Pagar

Linha de Produto:	Datasul
Segmento:	Manufatura
Módulo:	Contas a Pagar
Função:	APB222 - Consulta Título Contas a Pagar
Situação:	Ao clicar no botão Consulta Gestão de Planos ocorre a inconsistência "prgtec/btb/btb925za.p was not found. (293)".
Solução:	O programa foi alterado para não ocorrer mais a inconsistência ao selecionar a opção Consulta Gestão de Planos.
Chamado:	TSPBS
Versões/Release:	12.1.7

TSKOUV_DT_Estorno_Cancelamento_de_Titulos

Estorno/Cancelamento de Títulos APB

Linha de Produto:	Datasul
Segmento:	Manufatura
Módulo:	Contas a Pagar
Função:	Estorno/Cancelamento de Títulos APB
Situação:	Ao realizar o cancelamento do título via API o título é cancelado e não é validado, quando há processos pendentes no MLA, conforme é realizado online.

Solução:	Foram efetuadas alterações na rotina para que seja feita a validação da mesma forma que é feita quando utilizado o programa Estorno de Título e Movimento - prgfin/apb/apb721aa.
Chamado:	TSKOUV
Versões/Release:	12.1.7

TSKXGO_DT_Copia_de_Fornecedor

Cópia de Fornecedor

Linha de Produto:	Datasul
Segmento:	Manufatura
Módulo:	Contas a Pagar
Função:	Cópia de Fornecedor
Situação:	Ao efetuar a Cópia de Versão de Fornecedores para outras empresas pela Manutenção de Fornecedores, escolhendo a opção de Copiar Fornecedor Financeiro as informações bancárias ficam incompletas. Não são copiados os dígitos da conta e da agência. Além disso, não são copiadas as contas correntes do Fornecedor.
Solução:	Foi alterada a rotina para que as informações bancárias sejam salvas corretamente.
Versões/Release:	12.1.7

TSOD87_DT_Demonstrativo_Contabil_Contas_a_Pagar

Demonstrativo Contábil Contas a Pagar

Linha de Produto:	Datasul
Segmento:	Manufatura
Módulo:	Contas a Pagar
Função:	APB728AA - Demonstrativo Contábil Contas a Pagar
Situação:	Ao gerar a planilha na contabilização do Contas a Pagar, o arquivo gerado considera apenas 10 caracteres para o código do título.

Solução:	O programa foi alterado para quando for gerada a planilha na contabilização do Contas a Pagar, o código do título apresente 16 caracteres.
Chamado:	TSOD87
Versões/Release:	12.1.7

TSSDT1_DT_Manutencao_Impostos

Manutenção Impostos - UTB085CA

Linha de Produto:	Datasul
Segmento:	Manufatura
Módulo:	Contas a Pagar
Função:	UTB085CA - Manutenção Impostos

<p>Requisito:</p>	<p>1 - Acumulado Diário: Conforme novo entendimento da lei 13137, deverá ter tratamento de acumulado diário, ou seja, se a soma dos pagamentos feitos a um mesmo fornecedor, no mesmo dia, gerar um valor de imposto maior que R\$ 10,00 deverá ser feita a retenção, mesmo que o pagamento seja feito em mais de um título. Exemplo: Foram realizados três pagamentos de R\$ 100,00 para o mesmo fornecedor no mesmo dia. Em valores individuais não haveria retenção, pois o imposto gerado em cada um seria menor que R\$ 10,00, mas somando os três, tenho uma base de 300,00, que aplicada a alíquota de 4,65%, gerará uma retenção de R\$ 13,95.</p> <p>Importante: Para que o acumulado diário ocorra corretamente, o sistema deverá ser parametrizado conforme documento: http://tdn.totvs.com.br/pages/viewpage.action?pagelId=198941364.</p> <p>2 - Códigos de retenção 3770 e 3746: A lei 13137 não impactou em dois códigos de retenção: 3770 - PIS autopeças e 3746 COFINS autopeças. Para estes dois códigos de retenção a data de vencimento dos títulos de imposto continuou da forma antiga, ou seja, último dia da quinzena subsequente ao pagamento. Importante: Para que as datas de vencimento dos títulos de impostos, com esse código de retenção, ocorram corretamente, o sistema deverá ser parametrizado conforme documento: http://tdn.totvs.com.br/pages/viewpage.action?pagelId=198941341.</p> <p>3 - Quando o fornecedor não está parametrizado para reter PIS/COFINS/CSLL, no pagamento é enviado o valor do PIS/COFINS/CSLL zerado para o recebimento.</p> <p>4 - Quando o Recebimento chama o Contas a Pagar, busca o fornecedor da primeira empresa em que ele está cadastrado. Com isto, se o fornecedor retém o PIS\COFINS\CSLL no pagamento em uma empresa e em outra empresa não retém no pagamento, o tratamento do imposto não fica correto.</p> <p>5 - Na inclusão da Nota Fiscal, no Recebimento a data apresentada para vencimento do PIS\COFINS\CSLL está tomando como base a data de transação da nota mesmo quando o Fornecedor está parametrizado para reter o PIS\COFINS\CSLL no pagamento.</p>
<p>Implementação:</p>	<p>1 - Foi implementado o acumulado diário.</p> <p>2 - Foi alterado o sistema para que, caso haja a parametrização correta, a data de vencimento dos títulos de imposto com os códigos de retenção 3770 e 3746 continue da forma antiga.</p> <p>3 - Foi alterada a rotina para calcular o valor do imposto e enviar para o Recebimento quando o fornecedor não estiver parametrizado para reter o PIS/COFINS/CSLL no pagamento.</p> <p>4 - Foi alterada a rotina para buscar o Fornecedor da empresa correta.</p> <p>5 - Foi alterada a rotina para tratar quando for PIS/COFINS/CSLL, se o fornecedor estiver parametrizado para reter no pagamento, pegar a data de vencimento como data base para o imposto ao invés da data de transação.</p>
<p>Chamados relacionados:</p>	<p>Contas a Pagar: TSSDT1: 12.1.7</p> <p>Recebimento: TSQPDY</p>
<p>Versões/Release:</p>	<p>12.1.7</p>

TSTVUZ_DT_Vincular_Antecipacao

Vincular Antecipação - APB749za

Linha de Produto:	Datasul
Segmento:	Manufatura
Módulo:	Contas a Pagar
Função:	APB749ZA - Vincular Antecipação
Situação:	Ao efetuar o abatimento entre antecipação em Dólar contra duplicata em Reais, ocorre a inconsistência "13077", referente ao valor de abatimento com diferença de centavos.
Solução:	Foi alterada a rotina para efetuar os controles de forma a ajustar o abatimento para que fique coerente nos dois títulos.
Chamado:	TSTVUZ
Versões/Release:	12.1.7

Contas a Receber 12.1.7

Contas a Receber

TSBWRO_DT_Liquidar_Titulo_ACR

Liquidar Título ACR

Linha de Produto:	Datasul
Segmento:	Manufatura
Módulo:	Contas a Receber
Função:	Liquidar Título ACR
Situação:	O sistema não respeita o percentual de participação do pedido de venda informado nas antecipações.
Solução:	Foi desenvolvida verificação de percentual de participação do pedido de venda para abater da antecipação somente o valor referente.
Versões/Release:	12.1.7

TSOQRU_DT_Manutencao_Conta_Contabil_x_Grupo_Cliente

Manutenção Conta Contábil x Grupo Cliente

Linha de Produto:	Datasul
Segmento:	Manufatura
Módulo:	Contas a Receber
Função:	Manutenção Conta Contábil x Grupo Cliente - CRUDCtaGrpClien
Situação:	Ao acessar o cadastro Manutenção Conta Contábil Grupo de Cliente na tela Flex e tentar exportar os dados para planilha, essa não é gerada, apresentando inconsistência no processo.
Solução:	O programa foi alterado para que gere a exportação dos dados de grupo cliente para planilha e pdf normalmente, conforme ocorre no mesmo processo do programa de manutenção de grupo fornecedor.
Chamado:	TSOQRU
Versões/Release:	12.1.7

TRGI04_DT_Liquidar_Titulo_ACR

Liquidar Título ACR

Linha de Produto:	Datasul
Segmento:	Manufatura
Módulo:	Contas a Receber - ACR
Função:	Liquidar Título ACR - ACR726
Situação:	Ao realizar a liquidação de um título contra antecipação e o restante do saldo jogando como desconto, o sistema considera as contas de saldo e de desconto do Plano de Contas Antigo. Esta situação ocorre pontualmente com o movimento de liquidação ao qual o saldo é liquidado contra conta de desconto, com o movimento de liquidação ao qual o saldo de duplicata é abatido contra o saldo de antecipação as contas utilizadas são do Plano de Contas Novo, o que está correto.
Solução:	Foi alterado o programa de liquidação para que utilize as contas contábeis do plano correto, obedecendo a data de crédito informada pelo usuário.
Chamado relacionado:	TRGI04
Versões/Release:	12.1.7

TSOLE0_DT_Relatório_Posição_Diaria_ACR

TSOLE0 - Relatório Posição Diária ACR

Linha de Produto:	Datasul
Segmento:	Manufatura
Módulo:	Contas a Receber - ACR
Função:	ACR322 - Relatório Posição Diária ACR
Situação:	Ao executar o Relatório de Posição Diária, o sistema não está apresentando o valor do saldo anterior corretamente. O valor apresentado não confere com o mesmo relatório apresentado com a data anterior.
Solução:	Foi alterado o Relatório de Posição Diária para que seja apresentado no campo "Saldo Anterior" o valor correto dos saldos dos documentos, considerando a data utilizada.
Chamados relacionados:	TSQUHQ
Versões:	12.1.7

TSRX73_DT_Liquidacao_de_Titulos

TSRX73 - Mensagem de inconsistência (10897)

Linha de Produto:	Datasul
Segmento:	Manufatura
Módulo:	Contas a Receber - ACR
Função:	Liquidação de Títulos - acr702zi
Situação:	Ao realizar a liquidação de um documento no valor de R\$ 0,01, o sistema está apresentando a mensagem de inconsistência (10897), e não realiza a liquidação desejada.
Solução:	Foi alterada a rotina Liquidação de Títulos (acr702zi), para que a liquidação do documento seja realizada corretamente, sem apresentar a mensagem de inconsistência (10897).
Chamados relacionados:	TSLP31
Release:	12.1.7

TSUXAR_DT_Consulta_Cliente

Consulta Cliente

Linha de Produto:	Datasul
--------------------------	---------

Segmento:	Manufatura
Módulo:	Contas a Receber - ACR
Função:	Consulta Cliente - ACR205
Situação:	O número de Dias/Atraso não é calculado na Consulta de Clientes -> Títulos quando efetuada a liquidação antes do vencimento. De acordo com o Help do programa a fórmula seria Dias/Atraso = Data Última Liquidação - Data de Vencimento quando o saldo estiver 0,00.
Solução:	Foi alterada a rotina para efetuar o cálculo e apresentar o número de dias ainda que negativo.
Chamado:	TSUXAR
Versões/Release:	12.1.7

TRIIOJ_DT_Cancelamento_Processo_Comissao

Executa Cancelamento Processo Comissão

Linha de Produto:	Datasul
Segmento:	Manufatura
Módulo:	Contas a Receber
Função:	ACR527PA - Executa Cancelamento Processo Comissão
Situação:	No programa ACR527PA completa indevidamente o nome do arquivo em tela com o subdiretório do usuário spool, com o destino Arquivo e a execução Batch.
Solução:	Foi alterado o programa ACR527PA para tratar o destino Arquivo e a execução Batch igual a característica do produto padrão (exemplo ACR303AA). Não deverá apresentar o subdiretório do usuário spool com o destino Arquivo e a execução Batch.
Chamado:	TRIIOJ
Versões/Release:	12.1.7

TSOPT5_DT_Alterar_Titulo_ACR.

Alterar Título ACR

Linha de Produto:	Datasul
Segmento:	Manufatura
Módulo:	Contas a Receber
Função:	ACR711 - Alterar Título ACR

Situação:	Ao realizar a alteração do documento do tipo normal para o tipo especial, o sistema gera a situação do novo documento (especial) igual a Cancelado, não sendo possível desta forma, realizar o envio do documento ao banco.
Solução:	Foi alterada a rotina de alteração de documentos para gerar o novo documento com a situação igual a implantada, assim como a rotina de implantação de documento gerado, sendo possível desta forma, realizar o envio do documento ao banco.
Chamados:	TSOPT5
Versões/Release:	12.1.7

TSDWUY_DT_Base_Consulta_Estilo20_Cliente

Base Consulta - Estilo 20 Cliente

Linha de Produto:	Datasul
Segmento:	Manufatura
Módulo:	Contas a Receber
Função:	ACR205AA - Base Consulta - Estilo 20 Cliente
Situação:	Ao utilizar a renegociação por faixa em modo batch pela consulta de clientes "prgfin/acr/acr205aa" ocorre a inconsistência "*** unique constraint (EMS5.FIN464##HSTRMVTT_ID) violated".
Solução:	Foi alterada a rotina para que não apresente mais a inconsistência citada.
Chamados relacionados:	TSDWUY
Versões/Release:	12.1.7

Financeiro Universal - 12.1.7

Inscrição Estadual

DT_Cadastro_de_Cliente_e_Fornecedor_PJ

Cadastro de Cliente e Fornecedor (Pessoa Jurídica)

Linha de Produto:	Datasul
Segmento:	Manufatura
Módulo:	Universal
Função:	Cadastro de Cliente e Fornecedor (Pessoa Jurídica)
Requisito:	No EMS5 existe o campo de pessoa física que é "Inscrição Estadual", mas na maioria dos casos não existe Inscrição Estadual para pessoa física, sendo assim o usuário informa neste campo o número da Carteira de Identidade. E no EMS2 existe apenas o campo "Inscrição Estadual", e ao informar o número da Identidade no EMS5, está levando para o campo do EMS2 incorretamente.

Implementação:	<p>Foi alterado o Cadastro de Pessoa Física para que o campo de "Inscrição Estadual" seja alterado para Identificação, e possibilite ao usuário escolher se deseja informar nesse campo de identificação o número da Carteira de Identidade ou a Inscrição Estadual. Quando for Carteira de Identidade não será mais salvo no EMS2, pois só o EMS5 trabalha com Carteira de Identidade. Quando a escolha for Inscrição Estadual o programa continuará fazendo como em outras versões, e salvará o campo no EMS2.</p> <p>Sempre que cadastrado um Cliente ou Fornecedor no EMS2 ele entrará no cadastro do EMS5 como Inscrição Estadual, já que no EMS2 não tem a opção de Carteira de Identidade.</p> <p>Foi alterado também o Importador ASCII de Cliente e Fornecedor, Adapter XML, WorkFlow de Cliente e Fornecedor.</p>
Projeto/ Requisito:	D_MAN_FIN001 - PCREQ-6080
Versões/Release:	12.1.7

TSDBN6_DT_API_Integracao_Cliente_Fornec_EMS2_x_EMS5

TSDBN6 - API Integração Cliente/Fornec EMS2 x EMS5 - utb765zl

Linha de Produto:	Datasul
Segmento:	Manufatura
Módulo:	Tabelas Universais - UTB
Função:	API Integração Cliente / Fornec EMS2 x EMS5 - utb765zl
Situação:	Quando o cliente utiliza o EAI, ao efetuar alguma alteração no cliente, fornecedor ou pessoa, está sendo desconsiderada a alteração quando é apresentada a mensagem de alerta (18655).
Solução:	Foi alterada a rotina para que não seja desconsiderada a alteração ao ser apresentada a mensagem (18655).
Chamado:	TSDBN6
Release:	12.1.7

TSMJO4_DT_Acerto_Pessoa_Juridica_Fisica

Manutenção Pessoa Jurídica/Física

Linha de Produto:	Datasul
Segmento:	Manufatura
Módulo:	Financeiro Universal
Função:	Acerto Pessoa Jurídica Física

Situação:	Ao acessar o programa Manutenção Pessoa Física ou Jurídica e modificar determinada pessoa acionando o botão Telefones, esse permite utilizar apenas dois tipos de telefone (fax e normal), anteriormente permitia ao usuário editar o campo.
Solução:	Foi desfeita a alteração realizada na versão 12.1.2 para que o usuário tenha a permissão de editar o campo tipo telefone.
Versões/Release:	12.1.7

Fluxo de Caixa 12.1.7

TSODEQ_DT_Consulta_Fluxo_Caixa

TSODEQ - Consulta Fluxo de Caixa - CFL206AB

Linha de Produto:	Datasul
Segmento:	Manufatura
Módulo:	Fluxo de Caixa - CFL
Função:	Consulta Fluxo de Caixa - CFL206AB
Situação:	Ao maximizar a consulta Fluxo de Caixa UCF, minimizar e abrir a tela novamente, são apresentadas inconsistências Progress.
Solução:	O programa foi alterado para que ao voltar a tela, não sejam apresentadas as inconsistências Progress, e sejam apresentadas corretamente as informações e componentes da tela.
Chamados relacionados:	TSRKM1
Release:	12.1.7

Prestação de Contas (Viagens) - 12.1.7

TSJGNE_DT_Parametros_Empresa_EEC

Parâmetros Empresa EEC

Linha de Produto:	Datasul
Segmento:	Manufatura
Módulo:	Prestação de Contas
Função:	Parâmetros Empresa EEC

Situação:	Ao informar um portador inválido no campo "Espécie" dos Parâmetros Empresa EEC (eec025ta), ocorre a inconsistência Progress (No b_portador record is available).
Solução:	Foi alterada a rotina para quando informado um portador inexistente o sistema apresente uma mensagem de inconsistência.
Versões/Release:	12.1.7

TSJJI5_DT_Cadastro_de_Cargos_do_Modulo_EEC

Cadastro de Cargos do Módulo EEC

Linha de Produto:	Datasul
Segmento:	Manufatura
Módulo:	Prestação de Contas
Função:	Cadastro de Cargos do Módulo EEC
Situação:	Ao vincular uma despesa a um tipo de processo no programa prgfin\eec\eec008aa.r e alterar a coluna Forma de Acerto, o registro desaparece do browse ao entrar novamente na tela do botão Movimentos.
Solução:	O programa foi alterado para que o registro não desapareça ao alterar a Forma de Acerto.
Versões/Release:	12.1.7

TSAUO_DT_Manutencao_Processo_Prestacao_de_Contas

Manutenção Processo Prestação de Contas

Linha de Produto:	Datasul
Segmento:	Manufatura
Módulo:	Prestação de Contas
Função:	EEC700AA - Manutenção Processo Prestação de Contas
Situação:	Ao lançar despesas no processo de prestação de conta é permitido informar unidades de negócio do tipo sintética. Desta forma, ao integrar as despesas com o APB (Contas a Pagar), é apresentada uma mensagem de inconsistência informando que a unidade de negócio deve ser do tipo analítica.

Solução:	O programa Manutenção Processo Prestação de Contas (EEC700AA) foi alterado para que seja validada a unidade de negócio no momento de informar o rateio das despesas no processo de prestação de contas.
Chamado:	TSOAUO
Release:	12.1.7

Vendor 12.1.7

TRSL86_DT_Liquidacao_por_Debito/Repactuacao_Vendor

Liquidação por Débito/Repactuação Vendor

Linha de Produto:	Datasul
Segmento:	Manufatura
Módulo:	Vendor
Função:	Liquidação por Débito/Repactuação Vendor - acr702zv
Situação:	Na liquidação por Vendor Debitado ou Repactuado da parcela Vendor, o sistema não encontra a conta contábil de Saldo Cliente e apropria na mesma conta da Redutora Saldo Vendor o movimento de Acerto de Valor a Menor.
Solução:	Foi alterada a rotina para validar a existência da conta com Finalidade Contábil Saldo, e caso não exista, não prosseguir com a movimentação.
Chamados relacionados:	TRSL86
Versões:	12.1.7

Planejamento e Controle Orçamentário 12.1.7

Execução Orçamentária 12.1.7

TQODVY_DT_Contabilizacao_de_Lote_Contabil

Contabilização de Lote Contábil

Linha de Produto:	Datasul
Segmento:	Manufatura
Módulo:	Execução Orçamentária

Função:	Contabilização de Lote Contábil
Situação:	<p>Situação 1: Ao executar a contabilização de um lote no FGL (prgfin\fgl\fgl702aa.r), caso o BGC esteja parametrizado para realizar bloqueio para o FGL, ocorre o bloqueio mesmo quando existe saldo orçado disponível. Essa divergência ocorre porque o FGL realiza a integração para todos os cenários, mas a busca de saldos realizados é feita apenas usando o cenário que estiver parametrizado para ser o principal (Fiscal) da empresa.</p> <p>Situação 2: Na contabilização de lotes (prgfin\fgl\fgl902za.r), onde existem mais itens associados a um orçamento o controle não ocorre corretamente (após processamento dos primeiros itens atinge o orçamento, mas o bloqueio não ocorre).</p> <p>Situação 3: Ao descontabilizar um lote ocorre o bloqueio da execução orçamentária.</p>
Solução:	<p>Solução 1: Foi alterada a integração do FGL com o BGC para realizar a execução orçamentária de forma correta.</p> <p>Solução 2: Foi alterado o controle do orçamento para contabilização de lote onde existem mais itens associados a um mesmo orçamento.</p> <p>Solução 3: Foi alterado o programa para que ao descontabilizar um lote não ocorra bloqueio da execução orçamentária.</p>
Versões/Release:	12.1.7

TSIIDT_DT_Conciliacao_Empenhos_BGC300AA

TSIIDT - Lentidão

Linha de Produto:	Datasul
Segmento:	Manufatura
Módulo:	Execução Orçamentária - BGC
Função:	Conciliação Movimentos Empenhados - BGC300AA/FGL701ZB
Situação:	Ao executar a Conciliação de Empenhos (prgfin\bgc\bgc300aa.r) com a opção "Lançamento Ctbl 5.0" selecionada, a execução está apresentando lentidão.
Solução:	Foi efetuada alteração para melhorar a performance do programa de Conciliação de Empenhos (prgfin\bgc\bgc300aa.r), opção "Lançamento Ctbl 5.0".
Chamado:	TSIIDT
Versões/Release:	12.1.7

Distribuição 12.1.7

TENAWN_DT_Calculo_SENAR

Cálculo do SENAR Pessoa Jurídica

Linha de Produto:	Datasul
Segmento:	Manufatura
Módulo:	Distribuição
Função:	Manutenção de Clientes - CD0704/ Manutenção de Fornecedores CD0401
Situação:	O sistema permite calcular o SENAR apenas para pessoas físicas, uma vez que, para calcular é obrigatório o cadastro do Código Específico de INSS (CEI), porém, o sistema apenas habilita para informar quando o cliente, ou fornecedor, é Pessoa Física.
Solução:	O programa Manutenção de Clientes (CD0704) e Manutenção de Fornecedores (CD0401) foram alterados para permitir o preenchimento do campo "Inscrição INSS/CEI" também para natureza de Pessoa Jurídica, fazendo com que seja possível realizar o cálculo do SENAR.
Chamado:	TENAWN
Versão:	12.1.7

TPSSBU_DT_Campo_IPI_para_Clientes_Ramo_Indústria

Campo IPI para Clientes do Ramo Indústria

Linha de Produto:	Datasul
Segmento:	Manufatura
Módulo:	Distribuição
Função:	Manutenção Alíquotas Simples Nacional - CD0350
Situação:	Falta do campo "IPI" no programa CD0350, para que clientes que atuam no ramo industrial possam informar o percentual deste imposto, conforme tabela definida pelo governo.
Solução:	<p>O programa de Manutenção Alíquotas Simples Nacional (CD0350) foi alterado para que o usuário possa informar a alíquota de IPI relativa à sua faixa de receita bruta, da qual está enquadrada no Simples Nacional. A alíquota de IPI está presente da tabela quando a empresa do Simples Nacional possui ramo de atividade como "Indústria".</p> <p>Assim como as demais alíquotas já presentes no CD0350, o sistema irá gravar esta alíquota a nível de nota fiscal e também no documento fiscal.</p>

Importante:	Esta nova alíquota de IPI, assim como as demais alíquotas de IRPJ, CSLL, COFINS, PIS/Pasep, CPP e ICMS são campos apenas documentacionais, ou seja, não interferem no cálculo da nota no que refere à valores, pois as alíquotas necessárias para os cálculos estão presentes em outros programas de parametrização, como natureza de operação, item, etc.
Chamado:	TPSSBU
Release:	12.1.7

TSDFHZ_DT_Codigo_de_Item_Inexistente_no_Log

Implantação de Pedidos TOTVS Colaboração

Linha de Produto:	Datasul
Segmento:	Manufatura
Módulo:	Pedidos
Função:	PD0621 - Implantação de Pedidos TOTVS Colaboração
Situação:	Ao executar o programa PD0621, o programa apresenta a mensagem: "26716 - Fator de conversão não cadastrado fator de conversão da unidade de medida CX para a unidade de medida PR.". O item não foi identificado na mensagem, dificultando a identificação operacional. É necessário que seja apresentado o código GTIN, contido no XML do pedido.
Solução:	O programa que realiza o cadastramento de pedidos de venda foi alterado para que, nas mensagens de inconsistências, o código do item e seu respectivo código GTIN sejam exibidos para facilitar o reconhecimento do item que apresenta divergência.
Chamado:	TSDFHZ
Release:	12.1.7

TSGOIO_DT_Portal_de_Vendas

TSGOIO - Portal de Vendas

Linha de Produto:	Datasul
Segmento:	Manufatura
Módulo:	Distribuição
Função:	Portal de Vendas - Perfil Cliente e Representante
Situação:	Situação 1: O nome do campo está incorreto nas configurações do cliente/representante. Situação 2: O portlet Títulos à Vencer está craseado indevidamente.

Solução:	Solução 1: Nas configurações do cliente/representante, foi alterada a opção "Medas de Vendas" para "Metas de Vendas". Solução 2: Foi retirada a crase do portlet Títulos à Vencer.
Chamado:	TSGO10
Versão:	12.1.7

TSJE72_DT_Erro_na_Abertura_do_CD0950

Erro na Abertura do Programa CD0950

Linha de Produto:	Datasul
Segmento:	Manufatura
Módulo:	Distribuição
Função:	CD0950 - Monitor Integração TOTVS Colaboração
Situação:	Ocorre a seguinte inconsistência na abertura do programa CD0950: "BROWSE widget must have at least 2 DOWN. (3520)". A inconsistência só ocorre nas seguintes especificações, para um único cliente: Monitor LG Flatron w2253v 21,5". Resolução 1920 X 1080 (Recomendado). DPI está na escala Médio (http://www.eightforums.com/tutorials/28310-dpi-scaling-size-change-displays-windows-8-1-a.html), (Médium - 125%).
Solução:	Foi detectado que a causa da inconsistência é uma configuração, permitida pelo Windows, de aumentar o tamanho das barras de rolagem. Para simular, foi trocado o tema do windows para "Tema clássico do Windows", e foi aumentado o tamanho da barra de rolagem. O que causava a divergência era o fato de o browser inferior do programa não suportar o tamanho da barra de rolagem. Para corrigir, foi aumentada a tela e o browser, de modo a suportar um tamanho maior para a barra. Em teste local, é possível parametrizar a barra de rolagem até o tamanho 51 sem causar erro, caso contrário a inconsistência volta a ocorrer.
Chamado:	TSJE72
Release:	12.1.7

TSJHOX_DT_Implantacao_Pedidos_Batch

Implantação Pedidos Batch

Linha de Produto:	Datasul
Segmento:	Manufatura
Módulo:	Distribuição
Função:	Implantação de Pedidos Batch - PD0701
Situação:	Quando importado um pedido por meio da Implantação de Pedidos Batch (PD0701), é apresentada a mensagem de inconsistência "***Registro de Natureza de Operação não está disponível. (91)"
Solução:	O programa foi alterado para que não seja apresentada a mensagem de inconsistência.
Chamado:	TSJHOX
Versão:	12.1.7

TSLN82_DT_IE_Substituto_Tributario

TSLN82 - Inscrição Estadual do Substituto Tributário

Linha de Produto:	Datasul
Segmento:	Manufatura
Módulo:	Distribuição
Função:	Manutenção Estabelecimento x Estado - FT0310
Requisito:	<p>IE Substituto Tributário em operação sem recolhimento do imposto. Sendo inscrito no estado de destino da mercadoria se ao fazer operações de venda de produtos não sujeito ao regime de substituição tributária, está obrigado a apresentar a sua IE em campos próprios da DANFE e do XML.</p> <p>Fundamentação Legal: Art. 93 RICMS MT</p>
Implementação:	<p>Para atendimento de algumas legislações estaduais, onde estes exigem que seja informada a Inscrição Estadual do Substituto Tributário mesmo quando a operação não tenha recolhimento do imposto, o ERP Datasul foi alterado para permitir que seja realizada a parametrização, para sempre enviar a informação de IEST na NF-e (XML/TXT e DANFE). Assim, conforme a parametrização realizada no programa de Manutenção Estabelecimento x Estado (FT0310), novo campo incluso "", o sistema irá verificar o parâmetro, e se estiver marcado, sempre será gerada Inscrição Estadual ST na NF-e. Caso não esteja marcado, o sistema irá verificar se houve incidência do ICMS ST, e então se o imposto foi recolhido, será gerada, e se não houve o recolhimento, não será gerada.</p> <p>Obs.: Caso a SEFAZ do estado emissor da NF-e rejeitar a nota por enviar a informação no campo "IEST" e não possuir valor de ICMS ST informado na nota, o parâmetro deve ser desmarcado, e deve-se entrar em contato com a SEFAZ do estado origem da nota, já que esta obrigatoriedade de enviar a informação parte do estado destino.</p>

Chamado:	TSLN82
Release:	12.1.7

TSMYXZ_DT_Cálculo_de_Notas_Fiscais_Especiais_pelo_Faturamento_Flex

TSMYXZ - Cálculo de Notas Fiscais Especiais pelo Faturamento Flex

Linha de Produto:	Datasul
Segmento:	Manufatura
Módulo:	Distribuição
Função:	Cálculo de Notas Fiscais pelo Faturamento Flex
Situação:	No faturamento de notas fiscais especial pelo Papel Faturista, é necessário acionar o botão "Calcular Nota Fiscal" diversas vezes para que a rotina Cálculo de Notas Fiscais pelo Faturamento Flex funcione.
Solução:	Foi alterada a rotina Cálculo de Notas Fiscais pelo Faturamento Flex, para que o botão "Calcular Nota Fiscal" funcione corretamente.
Chamado:	TSMYXZ
Release:	12.1.7

TSNLJ9_DT_Manutencao_Cotacoes_de_Venda

Manutenção Cotações de Venda

Linha de Produto:	Datasul
Segmento:	Manufatura
Módulo:	Distribuição
Função:	Manutenção Cotações de Venda
Situação:	Ao realizar a cópia de uma cotação de venda de serviço (cotações antigas) que não tem o código de serviço gravado no item, é apresentada a mensagem de inconsistência "7494 - Código do Serviço 0 não cadastrado"
Solução:	O programa foi alterado para que o código de serviço seja gravado na cópia da cotação.
Chamado:	TSNLJ9
Versão:	12.1.7

TSOLJF_DT_Atualizacao_Notas_Fiscais_Estoque

Atualização de Notas Fiscais de Estoque

Linha de Produto:	Datasul
Segmento:	Manufatura
Módulo:	Distribuição
Função:	Atualização Notas Fiscais Estoque
Situação:	Está ocorrendo erro Progress (SYSTEM-ERROR) na execução do programa Atualização Notas Fiscais Estoque (FT2100).
Solução:	Foi alterado o programa para que não ocorra o erro Progress (SYSTEM-ERROR) na execução do programa Atualização Notas Fiscais Estoque (FT2100).
Chamado:	TSOLJF
Versão:	12.1.7

TSOYSW_DT_Nota_Fiscal_de_Serviço_Eletrônica

TSOYSW - Nota Fiscal de Serviço Eletrônica

Linha de Produto:	Datasul
Segmento:	Manufatura
Módulo:	Distribuição
Função:	Nota Fiscal de Serviço Eletrônica
Situação:	A Tag "DiscriminacaoServico" está sendo limita a 250 caracteres, porém o correto é limitar o valor a 1000 caracteres.
Solução:	Foi alterada a rotina para que o valor da Tag "DiscriminacaoServico" seja limitada a 1000 caracteres.
Chamado:	TSOYSW
Release:	12.1.7

TSOZ02_DT_Commercial_Invoice_Grafico

Commercial Invoice Gráfico

Linha de Produto:	Datasul
Segmento:	Manufatura
Módulo:	Distribuição
Função:	Commercial Invoice Gráfico - EX0120
Situação:	Ao realizar a impressão do Commercial Invoice Gráfico (EX0120), o valor da variável #vl-preuni é apresentada com apenas duas casas decimais, em vez de apresentar conforme a definição do dicionário de dados, com cinco casas decimais.

Solução:	Foi alterada a impressão do Commercial Invoice Gráfico (EX0120), para que a variável seja apresentada conforme a definição no dicionário de dados.
Chamado:	TSOZ02
Versão:	12.1.7

TSPHY3_DT_Atualização_Estatísticas_Faturamento

Atualização Estatísticas Faturamento

Linha de Produto:	Datasul
Segmento:	Manufatura
Módulo:	Distribuição
Função:	Atualização Estatísticas Faturamento
Situação:	Ao executar a Atualização Estatísticas Faturamento em ambiente de 64bits é apresentada uma inconsistência Progress.
Solução:	O programa foi alterado para que não seja apresentada a inconsistência Progress em ambiente de 64bits, ao executar a Atualização Estatísticas Faturamento.
Chamado:	TSPHY3
Versão:	12.1.7

TSPKWL_DT_Parametros_do_Portal

TSPKWL - Parâmetros do Portal

Linha de Produto:	Datasul
Segmento:	Manufatura
Módulo:	Distribuição
Função:	Parâmetros do Portal
Situação:	O campo "Usuário Modelo" na tela de Parâmetros do Portal, não está considerando o valor informado.
Solução:	Foi efetuada alteração na rotina Parâmetros do Portal para que seja considerado o usuário modelo informado.
Chamado:	TSPKWL
Versão:	12.1.7

TSPNLJ_DT_Calculo_de_Embarques

Cálculo de Embarques

Linha de Produto:	Datasul
Segmento:	Manufatura
Módulo:	Vendas e Distribuição de Produtos
Função:	Cálculo de Embarques
Situação:	O programa não gera a tabela Representante por Fatura (fat-repre) quando o parâmetro "Calculo Comissões – por item desde a implantação do Pedido/Nota?" está marcado, e a nota fiscal é gerada por embarque.
Solução:	O programa foi alterado para que, quando o parâmetro "Calculo Comissões – por item desde a implantação do Pedido/Nota?" estiver marcado e a nota fiscal for gerada pelo embarque, seja gerada a tabela Representante por Fatura (fat-repre).
Chamado relacionado:	TSPNLJ
Versão:	12.1.7

TSPOR9_DT_Rentabilidade_Pedido_Venda

Rentabilidade Pedido Venda

Linha de Produto:	Datasul
Segmento:	Manufatura
Módulo:	Distribuição
Função:	Rentabilidade Pedido Venda
Situação:	A informação de percentual dedução despesa não é impressa no relatório de Rentabilidade Pedido Venda.
Solução:	O programa foi alterado para que seja apresentada a informação de percentual dedução, informada nos parâmetros do módulo Administração Preços.
Chamado:	TSPOR9
Versão:	12.1.7

TSPQPN_DT_Inclusao_de_Cotação

Inclusão de Cotação

Linha de Produto:	Datasul
Segmento:	Manufatura
Módulo:	Distribuição

Função:	Inclusão de Cotação
Situação:	Ao clicar no botão "Nova Cotação", do Portlet "Cliente Selecionado", do perfil "Implantador de Pedido de Vendas", é apresentada uma mensagem informando que o módulo de Cotação de Vendas não está implantado, porém, cria o pedido de Cotação de Vendas na base.
Solução:	Foi alterado o programa para não seja permitido criar um pedido de Cotação de Vendas, por meio do Portlet "Cliente Selecionado", botão "Nova Cotação", quando o módulo de Cotação de Vendas não estiver implantado no Cotação de Vendas Desmarcado (CD0101).
Chamado:	TSPQPN
Versões:	12.1.7

TSPW08_DT_Pedido_de_Venda_Flex

TSPW08 - Pedido de Venda Flex

Linha de Produto:	Datasul
Segmento:	Manufatura
Módulo:	Distribuição
Função:	Pedido de Venda Flex
Situação:	Na inclusão de itens configurados no pedido Flex não está sendo apresentada a tela de configuração do item.
Solução:	Foi alterada a rotina para que seja possível realizar a parametrização do item configurado, na inclusão do item no pedido Flex.
Chamado:	TSPW08
Release:	12.1.7

TSPWMW_DT_Portal_de_Vendas_Perfil_Cliente_e_Representante

Portal de Vendas - Perfil Cliente e Representante

Linha de Produto:	Datasul
Segmento:	Manufatura
Módulo:	Vendas e Distribuição de Produtos
Função:	Portal de Vendas - Perfil Cliente e Representante
Situação:	A máscara de valores da visão Carteira de Pedidos e Títulos a Vencer estão sem tratativas de valor em espécie monetária. Está apenas como campo numérico simples.
Solução:	Foram realizadas implementações de tratativas necessárias para que, o programa apresente os valores da Carteira de Pedidos e Títulos a Vencer no formato monetário.

Chamado:	TSPWMW
Versão:	12.1.7

TSPXSM_DT_Calculo_Nota_Fiscal_Complementar

TSPXSM - Cálculo Nota Fiscal Complementar

Linha de Produto:	Datasul
Segmento:	Manufatura
Módulo:	Faturamento - MFT
Função:	Cálculo Nota Fiscal Complementar - FT4003
Situação:	Ao tentar realizar o faturamento de um item configurado pelo programa de Cálculo de Nota Fiscal Complementar (FT4003), que tenha tabela de preço apenas para o item pai, no momento de informar os itens filhos para a baixa de estoque no programa de Manutenção Baixa de Estoque Itens Configurados/ Compostos (FT4004A), é apresentada a mensagem "7500 – Item não cadastrado para a tabela de preço". Essa situação ocorre, pois está sendo validado se o item filho consta na tabela de preço informada. Caso o item configurado seja faturado por pedido, a situação não ocorre.
Solução:	Foi efetuada alteração para que o produto apresente o mesmo comportamento ao faturar pelo programa de Cálculo de Nota Fiscal Complementar (FT4003), ou pelo programa de Cálculo de Notas Fiscais por Pedido de Venda (FT4002).
Chamado:	TSPXSM
Versão:	12.1.7

TSPYRV_DT_Rentabilidade_Precos_Praticados_e_Rentabilidade_Pedido_Venda

Melhoria na performance dos programas PR1004 e PR1003

Linha de Produto:	Datasul
Segmento:	Manufatura
Módulo:	Preços - MPR
Função:	Rentabilidade Preços Praticados - PR1004/ Rentabilidade Pedido Venda - PR1003
Situação:	O sistema apresenta lentidão na execução dos programas Rentabilidade Preços Praticados (PR1004) e Rentabilidade Pedido Venda (PR1003).
Solução:	Os programas foram alterados para melhorar o tempo de execução, sem impactar nos dados apresentados.
Chamados relacionados:	TSPYRV/ TSPOOD

Versões:	12.1.7
----------	--------

TSQ446_DT_Calculos_de_Notas_Fiscais

Cálculos de Notas Fiscais

Linha de Produto:	Datasul
Segmento:	Manufatura
Módulo:	Distribuição
Função:	Cálculo de Notas Fiscais
Situação:	Ao modificar a natureza de operação do cabeçalho de uma nota que já possua item, sendo o item composto, onde apenas os itens filhos baixam estoque, está ocorrendo erro Progress (142).
Solução:	Foi alterado o programa para que não ocorra o erro Progress (142)
Chamado:	TSQ446
Versão:	12.1.7

TSQ461_DT_Parametros_de_Contratos

TSQ461 - Parâmetros de Contratos

Linha de Produto:	Datasul
Segmento:	Manufatura
Módulo:	Distribuição
Função:	Parâmetros de Contratos
Situação:	No programa de Parâmetros de Contrato, no campo "Composição", o sistema considera a digitação de caracter alfanumérico, porém, ao confirmar o cadastro é apresentada uma inconsistência Progress.
Solução:	Foi efetuada alteração no programa de Parâmetros de Contrato para que o sistema não considere caracteres alfanuméricos informados no campo "Composição".
Chamado:	TSQ461
Release:	12.1.7

TSQCEN_DT_Nota_Fiscal_Eletrônica

Nota Fiscal Eletrônica

Linha de Produto:	Datasul
Segmento:	Manufatura
Módulo:	Distribuição
Função:	Nota Fiscal Eletrônica
Situação:	Quando utilizado Diferimento Total, o estabelecimento estiver parametrizado para Simples Nacional e gerar o CSOSN igual a 900, o sistema gera valores dos impostos do Simples Nacional nas TAG's: <pCredSN></pCredSN> <vCredICMSSN></vCredICMSSN>
Solução:	Foram efetuadas alterações no produto para quando utilizar Diferimento Total, o estabelecimento estiver parametrizado para Simples Nacional, e gerar o CSOSN igual a 900, não gere valores dos impostos do Simples Nacional
Chamado:	TSQCEN
Versão:	12.1.7

TSQIW5_DT_NFE_Informacoes_Retencao_ICMS Transporte

TSQIW5 - NF-e: Informações Retenção ICMS Transporte

Linha de Produto:	Datasul
Segmento:	Manufatura
Módulo:	Faturamento - MFT
Função:	Nota Fiscal Eletrônica
Requisito:	Ajustar o sistema para atender as legislações estaduais que solicitam a geração das informações de retenção de ICMS do transporte, no campo de "Informações Complementares".
Implementação:	<p>Em algumas situações previstas em legislações, as empresas emissoras de nota fiscal podem reter o ICMS devido pela prestação do serviço de transporte, ficando responsável pelo pagamento do ICMS devido na operação. Estas informações atualmente são geradas no Grupo Retenção ICMS transporte ("retTransp" ID: X11) [Documentação da implementação liberada: http://tdn.totvs.com/pages/releaseview.action;jsessionid=B1ED8952D5A9113C7A8B46F9E6B591AA?pagelid=192086432</p> <p>A implementação liberada em 2013 contemplou apenas a geração da NF-e, layout XML e TXT, gerando os campos necessários ao Fisco quanto aos valores de ICMS retidos no transporte das mercadorias. Porém, algumas legislações estaduais preveem, além da geração das informações nos campos próprios da NF-e do grupo "retTransp", a geração destas no campo de "Informações Complementares" da nota, assim, sendo impressas no DANFE.</p>

Para atender à essa necessidade, foi necessário alterar alguns processos no ERP Datasul para que seja possível a geração das informações no campo de Informações Complementares da nota. A seguir será detalhado cada uma dessas alterações.

Legislações envolvidas:
Decretos 13.643/13.787/13.275 – Estado MS
Decreto 35.536/2014 – Estado PB

Função Manutenção Mensagens (CD0405) (Alteração)

O programa de Manutenção de Mensagens foi alterado de modo a permitir que usuário possa informar a mensagem padrão determinada na legislação, com todos os dados solicitados nesta, utilizando a facilidade de configuração de valores a serem gerados automaticamente na mensagem.

No campo de texto da mensagem, 6 novas configurações foram inseridas (botão direito no campo texto):

- 3 - Retenção ICMS Transp - Valor Serviço (##31)
- 4 - Retenção ICMS Transp - Alíquota ICMS (##32)
- 5 - Retenção ICMS Transp - Base Calc ICMS (##33)
- 6 - Retenção ICMS Transp - Valor ICMS (##34)
- 7 - Retenção ICMS Transp - CFOP (##35)
- 8 - Retenção ICMS Transp - Código Município (##36)

Exemplos de mensagens:

- 1) DECRETO Nº 13.787, DE 21/10/2013 (DO-MS, DE 22/10/2013)

“Art. 37 - Na hipótese do disposto no inciso I do art. 33 deste Anexo:

I - o remetente da mercadoria deve:

a) indicar no campo “Informações Complementares” da Nota Fiscal, a seguinte observação:

“ICMS S/TRANSPORTE RETIDO PELO REMETENTE
BASE DE CÁLCULO R\$ _____
VALOR DO IMPOSTO RETIDO R\$ _____”;

b) no caso de Nota Fiscal Eletrônica (NF-e), informar também os dados relativos à prestação de serviços de transporte, conforme “Manual de Orientação do Contribuinte” da NF-e, nos seguintes campos do “Grupo de Retenção do ICMS do transporte”:

- 1. vServ (Valor do Serviço);
- 2. vBCRet (BC da Retenção do ICMS);
- 3. pICMSRet (Alíquota da Retenção);
- 4. vICMSRet (Valor do ICMS Retido);
- 5. CFOP (Código Fiscal de Operações e Prestações);
- 6. cMunFG (Código do município de ocorrência do fato gerador do ICMS do transporte);
-” (NR)

Parametrização da mensagem no CD0405:

ICMS S/TRANSPORTE RETIDO PELO REMETENTE BASE DE
CÁLCULO R\$ ##33 VALOR DO IMPOSTO RETIDO R\$ ##34

Sendo assim, copia-se a frase da legislação, e configuram-se os valores exigidos na frase, que no caso são a 33 e 34.

- 2) DECRETO Nº 35.536, DE 07 DE NOVEMBRO DE 2014

O estado da Paraíba não determina uma frase específica, e sim apenas menciona que os dados devem ser gerados na NF-e nas informações complementares:

“Art. 541-A. O remetente da mercadoria, na qualidade de sujeito passivo por substituição do frete, fica obrigado a informar na Nota Fiscal Eletrônica – NF-e os dados relativos aos seguintes campos do Grupo de Retenção ICMS Transporte, observado o disposto no inciso XIV do “caput” do art. 82, deste Regulamento:

- I – Valor do Serviço;
- II – Base de Cálculo da Retenção do ICMS;
- III – Alíquota da Retenção;
- IV – Valor do ICMS Retido;
- V – CFOP;
- VI – Código do Município de ocorrência do fato gerador do ICMS transporte.

§ 1º Para efeitos do disposto no “caput” deste artigo, os dados também deverão ser informados no campo informações adicionais do DANFE, exceto para os contribuintes que utilizem leiaute de DANFE que demonstre os dados exigidos nos incisos I a VI do “caput” deste artigo.”

Sendo assim, fica livre para o contribuinte a montagem da frase, desde que contemple os 6 valores citados no Art. 541-A.

Função Inf Adicionais Nota Fiscal (CD4035) (Alteração)

O programa de Informações Adicionais da Nota Fiscal, opção “Grupo Retenção ICMS de Transporte”, foi alterado para solicitar ao usuário uma mensagem padrão previamente cadastrada no programa de Cadastro de Mensagens (CD0405) para que esta mensagem seja gerada no campo de Observações da nota, e consequentemente no campo de Informações Complementares da NF-e, gerando a informação no layout da NF-e, XML ou TXT, e também impresso no DANFE.

Vale ressaltar que além do código de mensagem informado, devem ser informados os valores de retenção do ICMS do transporte.

Função Geração de Notas Fiscais

Nos processos de cálculo da nota fiscal, será verificado se o usuário informou os dados de Retenção de ICMS do Transporte, por meio do programa CD4035, e então irá verificar se foi informado algum código de mensagem. Caso o usuário tenha informado, o programa de geração das informações da observação da nota irá realizar a montagem da mensagem conforme configuração previamente realizada no programa CD0405. Esta informação é gravada na nota fiscal, onde pode ser consultada no programa FT0904, e esta informação também será gerada na NF-e e DANFE.

Chamado:	TSQIW5
Release:	12.1.7

TSQJ25_DT_MDF-e_Manifesto_Eletronico_de_Documentos

MDF-e - Manifesto Eletrônico de Documentos

Linha de Produto:	Datasul
Segmento:	Manufatura
Módulo:	Distribuição
Função:	MDF-e - Manifesto Eletrônico de Documentos - TSQJ25
Situação:	O XML da MDF-e está apresentando erro de SCHEMA (Schema XML: procMDFe = 'procMDFe_v3.10.xsd' Arquivo de SCHEMA não encontrado) quando é validado no Validador de Mensagens do Projeto NF-e.
Solução:	Foi alterada a rotina para que o erro de SCHEMA não ocorra.
Chamado:	TSQJ25
Versão:	12.1.7

TSQQAR_DT_Reducão_PIS_COFINS_CSLL

Percentual de Redução PIS/COFINS/CSLL

Linha de Produto:	Datasul
Segmento:	Manufatura
Módulo:	Distribuição
Função:	Atualização Parâmetros Faturamento - FT0301
Requisito:	Atendimento da Lei 13.137 no módulo Faturamento. O módulo Faturamento não possui parâmetro para avaliação de limite para retenção dos impostos referentes à contribuição social (PIS/COFINS/CSLL), onde o limite mencionado na Lei é de R\$ 10,00 para não ocorrer a retenção.

Implementação:	<p>A Lei nº 13.137/2015, publicada em 22/06/2015, dentre outras modificações, alterou a Lei nº 10.833/2003, estabeleceu que a dispensa da retenção das contribuições para o PIS, COFINS e CSLL, que se aplicava a pagamentos de valor igual ou inferior a R\$ 5.000,00, foi reduzida, só ocorrerá quando resultar em um valor de retenção das contribuições igual ou inferior a R\$ 10,00.</p> <p>Para atendimento a esta necessidade, foi criado o novo parâmetro "Valor Mínimo PIS/COFINS/CSLL" no programa Atualização Parâmetros Faturamento (FT0301), para permitir que o usuário possa informar o valor mínimo de retenção para as contribuições sociais (PIS/COFINS/CSLL). O campo está presente na aba "Outros" do mencionado programa. Na geração da nota, o sistema irá calcular os valores separadamente de retenção do PIS, da COFINS e da CSLL, e irá confrontar com o valor mínimo informado pelo usuário. Caso o valor de retenção das 3 contribuições não atingir o valor informado, o sistema irá desconsiderar os valores de retenção, e não serão destacados na nota, pois houve a isenção deles, conforme a Lei. Caso ultrapasse o valor mínimo informado, os valores retidos das 3 contribuições serão destacados na nota.</p> <p>Para verificações aos parâmetros configurados no programa FT0301, foi alterado também o Relatório Parâmetros Faturamento (FT0401), onde listará o novo campo "Valor Mínimo PIS/COFINS/CSLL" no relatório gerado ao final da execução.</p>
Chamados relacionados:	TSQQAR
Versões/Release:	12.1.7

TSQTN7_DT_Calculo_de_Notas_Fiscais

Cálculo de Notas Fiscais

Linha de Produto:	Datasul
Segmento:	Manufatura
Módulo:	Distribuição
Função:	FT4003 - Cálculo de Notas Fiscais
Situação:	Ao gerar uma nota fiscal de retorno beneficiamento, quando inserida uma quantidade superior à existente no saldo em poder de terceiros, o sistema permite a emissão da nota fiscal, e não valida a diferença de quantidade.
Solução:	Foi alterada a rotina para validar a quantidade disponível no saldo em poder de terceiros, compatível com a quantidade informada na tela, evitando a validação apenas na atualização do estoque.
Chamado:	TSQTN7
Release:	12.1.7

TSQVPN_DT_Otimizador_de_Performance

Otimizador de Performance

Linha de Produto:	Datasul
Segmento:	Manufatura
Módulo:	Distribuição
Função:	Otimizador de Performance
Situação:	A tabela Preço-Item está parametrizada para não receber triggers.
Solução:	Foi alterado o arquivo "mgdis.xml" para que a tabela Preço-Item possa receber triggers.
Chamado:	TSQVPN
Release:	12.1.7

TSQZIL_DT_Monitor_NFS-E

Monitor NFS-E

Linha de Produto:	Datasul
Segmento:	Manufatura
Módulo:	Vendas e Distribuição de Produtos
Função:	Monitor NFS-e
Situação:	Ao emitir uma nota fiscal para prefeitura de São Paulo, está apresentando falha de SCHEMA no CEP do prestador. Isto está ocorrendo pois o CEP do endereço do prestador/ estabelecimento começa com zero .
Solução:	Foi ajustada a formatação do campo CEP do prestador para que a falha de SCHEMA não ocorra.
Chamado:	TSQZIL
Versão:	12.1.7

TSRC87_DT_Portal_de_Vendas_-_Perfil_Cliente_e_Representante

Portal de Vendas - Perfil Cliente e Representante

Linha de Produto:	Datasul
Segmento:	Manufatura
Módulo:	Vendas e Distribuição de Produtos
Função:	Portal de Vendas - Perfil Cliente e Representante
Situação:	Após alterar o código do local de entrega de um pedido, o campo Local de Entrega não é atualizado.
Solução:	Foi alterado o sistema para que a alteração do campo Local de Entrega reflita o novo endereço.

Chamado:	TSRC87
Versão:	12.1.7

TSRFLQ_DT_Cadastro_de_Valores_do_Modelo_do_Portal_de_Vendas

Cadastro de Valores do Modelo do Portal de Vendas

Linha de Produto:	Datasul
Segmento:	Manufatura
Módulo:	Distribuição
Função:	Cadastro de Valores do Modelo do Portal de Vendas
Situação:	O programa está apresentando erro Progress de passagem de parâmetros ao incluir o campo "Entrega", no valor do modelo do portal de vendas
Solução:	Foi alterado o programa para que não apresente erro Progress de passagem de parâmetros
Chamado:	TSRFLQ
Versão:	12.1.7

TSRJLU_DT_Portal_de_Vendas_Perfil_Cliente_e_Representante

Portal de Vendas - Perfil Cliente e Representante

Linha de Produto:	Datasul
Segmento:	Manufatura
Módulo:	Vendas e Distribuição de Produtos
Função:	Portal de Vendas - Perfil Cliente e Representante
Situação:	Ao incluir um pedido no Portal de Vendas, e alterar a condição de pagamento e a natureza de operação, a alteração da natureza desfaz a alteração da condição de pagamento.
Solução:	Foi corrigida a rotina para manter a informação da condição de pagamento, ao alterar outros campos no cabeçalho do pedido.
Chamado:	TSRJLU
Versão:	12.1.7

TSRLPK_DT_Portal_de_Vendas_Perfil_Representante

TSRLPK - Portal de Vendas - Perfil Representante

Linha de Produto:	Datasul
Segmento:	Manufatura

Módulo:	Distribuição
Função:	Portal de Vendas - Perfil Representante
Situação:	Após copiar as parametrizações de campos de um representante para outro na tela de consulta de itens da tabela de preço, para o representante para o qual foram copiadas as parametrizações, são apresentados somente os campos de "Código do Item" e "Referência".
Solução:	Foi efetuada alteração no sistema para que os campos parametrizados sejam apresentados no Portal corretamente.
Chamado:	TSRLPK
Release:	12.1.7

TSRMUC_DT_Implantacao_de_Pedidos

TSRMUC- IMPLANTAÇÃO DE PEDIDOS - PD4000

Linha de Produto:	Datasul
Segmento:	Manufatura
Módulo:	Distribuição
Função:	Implantação de Pedidos - PD4000
Situação:	Para um pedido de programação de entrega, ao alterar a data da entrega e quantidade, não estão sendo atualizadas as quantidades dos itens componentes.
Solução:	O programa foi alterado para que seja atualizada corretamente a quantidade da entrega dos itens componentes.
Chamado:	TSRMUC
Release:	12.1.7

TSROIY_DT_Calculo_de_Notas_Fiscais

Cálculo de Notas Fiscais

Linha de Produto:	Datasul
Segmento:	Manufatura
Módulo:	Distribuição
Função:	FT4003 - Cálculo de Notas Fiscais
Situação:	Na geração de uma nota fiscal de faturamento antecipado, ao incluir 3 sequências de itens e antes de efetivar a nota fiscal eliminar uma sequência, a tabela de saldo do faturamento antecipado é gerada incorretamente, e só é percebido no momento do cálculo da nota de remessa.

Solução:	Foram efetuadas alterações para que a tabela de saldo do faturamento antecipado seja criada corretamente, e o processo possa ser concluído com sucesso.
Chamado:	TSROIY
Release:	12.1.7

TSRWNL_DT_Carta_de_Correcao_Eletronica

Carta de Correção Eletrônica

Linha de Produto:	Datasul
Segmento:	Manufatura
Módulo:	Distribuição
Função:	Consulta de Notas Fiscais Eletrônicas - FT0909
Situação:	Se o usuário atualizar a situação de uma Carta de Correção Eletrônica (CC-e), que ainda não foi autorizada, é apresentada a mensagem Progress "Posição de início par SUBSTRING, OVERLAY, etc. deve ser 1 ou maior. (82)"
Solução:	Foram efetuadas alterações no programa para gerar o XML da CC-e no repositório somente se o XML de retorno do TSS estiver preenchido.
Chamado:	TSRWNL
Versões:	12.1.7

TSSPG4_DT_Implantacao_de_Pedidos

PD4000 - IMPLANTAÇÃO DE PEDIDOS

Linha de Produto:	Datasul
Segmento:	Manufatura
Módulo:	Distribuição
Função:	Implantação de Pedidos - PD400
Situação:	Ao realizar a alteração no preço unitário do item em um pedido de exportação, ao completar o pedido, o preço unitário está sendo arredondando para duas casas decimais, porém, no Parâmetros do Faturamento (FT0301) o preço unitário está configurado com cinco decimais.
Solução:	O programa foi alterado para considerar a parametrização do Parâmetros do Faturamento (FT0301).
Chamado:	TSSPG4
Release:	12.1.7

TSSRCO_DT_Atualizacao_do_Estoque

Atualização do Estoque

Linha de Produto:	Datasul
Segmento:	Manufatura
Módulo:	Distribuição
Função:	Atualização do Estoque - FT2100
Situações:	Durante a efetivação de uma nota fiscal está ocorrendo o erro Progress "Campo ind-entfut do b-natur-oper-it registro (recid 709574) estava ausente da frase FIELDS. (8826)". Ao faturar uma consignação, cujo item provém de mais de uma nota fiscal, se o item faturado for do mesmo lote em todas as notas de remessa, os movimentos de estoque do saldo em poder de terceiros são gerados incorretamente.
Soluções:	Foram efetuadas correções no programa para que seja gerada uma movimentação de estoque para cada sequência da nota, mesmo que seja para o mesmo item e lote, e para que a mensagem Progress não seja mais apresentada.
Chamados Relacionados:	TSSRCO, TSWOEE
Release:	12.1.7

TSTFBQ_DT_Transferencia_Banco_Historico

Transferência Banco Histórico

Linha de Produto:	Datasul
Segmento:	Manufatura
Módulo:	Banco Histórico - MBH
Função:	BH0201 - Transferência Banco Histórico
Situação:	Ao enviar notas eletrônicas para o banco histórico está ocorrendo inconsistência Progress.
Solução:	Foi corrigido o programa para que a execução ocorra sem inconsistências.
Chamado:	TSTFBQ
Release:	12.1.7

TSTO73_DT_Diferimento_ICMS

Diferimento ICMS

Linha de Produto:	Datasul
--------------------------	---------

Segmento:	Manufatura
Módulo:	Distribuição
Função:	Diferimento ICMS - FT0609
Situação:	Ao realizar a inclusão ou alteração de um Diferimento ICMS, as mensagens de inconsistência são apresentadas incorretamente.
Solução:	O programa foi alterado para que as mensagens de inconsistência sejam apresentadas corretamente ao usuário.
Chamado:	TST073
Versão:	12.1.7

TSTPZG_DT_Confirmacao_Contratos

TSTPZG - Confirmação de Contratos

Linha de Produto:	Datasul
Segmento:	Manufatura
Módulo:	Distribuição
Função:	Confirmação de Contratos - SC2105
Situação:	Para o item que utiliza narrativa informada, é obrigatório digitar a narrativa na inclusão do item na composição do contrato. Porém, essa informação não é copiada para a nota fiscal, considerando o item com a descrição genérica cadastrada no programa de Implantação Item (CD0204), opção Narrativa.
Solução:	Foi efetuada alteração para que, quando o tipo de descrição do item envolver a narrativa informada, a informação de observação do item da composição deve ser copiada para o item do pedido ou nota fiscal.
Chamado:	TSTPZG
Release:	12.1.7

TSTUJE_DT_Atualizacao_Obrigacoes_Fiscais

Atualização Obrigações Fiscais

Linha de Produto:	Datasul
Segmento:	Manufatura
Módulo:	Distribuição

Função:	FT0604 - Atualização Obrigações Fiscais
Situação:	Ao realizar a Atualização de Obrigações Fiscais (FT0604), o sistema está atribuindo para notas de tributação "Isenta", para PIS e COFINS, os valores calculados para outras notas tributadas, contidas na mesma faixa de seleção para a execução.
Solução:	Foram efetuadas modificações no programa para que, os valores de PIS e COFINS não sejam mantidos entre uma nota e outra durante a execução da rotina.
Chamado:	TSTUJE
Release:	12.1.7

TSTUTE_DT_Parametros_Ficha_Conteudo_Importacao

TSTUTE - Parâmetros Ficha Conteúdo Importação (FCI)

Linha de Produto:	Datasul
Segmento:	Manufatura
Módulo:	Distribuição
Função:	Parâmetros Ficha Conteúdo Importação (FT0330)
Situação:	Ao efetivar a alteração de um campo lógico do tipo toggle-box de "marcado" para "desmarcado", no programa Parâmetros Ficha Conteúdo Importação (FT0330), e acionar a navegação, ou sair e entrar novamente no programa, as alterações não são efetivadas no banco de dados.
Solução:	Foram efetuadas alterações para que as modificações no registro sejam gravadas no banco de dados.
Chamado:	TSTUTE
Release:	12.1.7

TSTWF7_DT_Hierarquia_de_Times

Hierarquia de Times

Linha de Produto:	Datasul
Segmento:	Manufatura
Módulo:	Distribuição
Função:	Hierarquia de Times
Situação:	Após habilitar o servidor RPW é apresentada uma inconsistência ao processar a hierarquia de times.

Solução:	Foi corrigida a inconsistência para que o processamento da hierarquia via RPW seja possível.
Chamado relacionado:	TSTWF7
Versão:	12.1.7

TSTWKA_DT_Portal_de_Vendas_Perfil_Cliente_e_Representante

Portal de Vendas - Perfil Cliente e Representante

Linha de Produto:	Datasul
Segmento:	Manufatura
Módulo:	Vendas e Distribuição de Produtos
Função:	Portal de Vendas - Perfil Cliente e Representante
Situação:	1- No Dashboard do Representante, os campos de Data estão apresentando o valor N/A/N/A/N/A. 2- Na carteira de pedidos, o campo Valor Total em Aberto está sem máscara de formatação.
Solução:	1- Foram efetuadas correções no sistema, de maneira que a data seja apresentada na formatação correta. 2- O programa foi corrigido para apresentar o campo Valor Total em Aberto com a formatação monetária.
Chamado:	TSTWKA
Versão:	12.1.7

TSUM55_DT_Manutencao_Tabela_Precos

TSUM55 - Manutenção Tabela Preços

Linha de Produto:	Datasul
Segmento:	Manufatura
Módulo:	Cadastros Gerais - MCD
Função:	Manutenção Tabela Preços - CD1508
Situação:	O programa Manutenção Tabela Preços (CD1508) apresenta baixa performance de processamento para eliminar um item da tabela de preço.
Solução:	Foi efetuada alteração no programa Manutenção Tabela Preços (CD1508), para que o tempo de processamento seja menor ao eliminar um item de uma tabela de preço.
Chamado:	TSUM55
Release:	12.1.7

TSUZIL_DT_Consulta_Pedidos_Venda

TSUZIL - Consulta Pedidos de Venda

Linha de Produto:	Datasul
Segmento:	Manufatura
Módulo:	Pedidos de Venda - MPD
Função:	Consulta Pedidos de Venda - PD1001
Situação:	No programa de Consulta Pedidos de Venda (PD1001), a ordenação de navegação não está considerando Cliente e Pedido Cliente, mesmo não tendo a segurança por estabelecimento ativa.
Solução:	Foi efetuada alteração no programa Consulta Pedidos de Venda (PD1001), para que quando não tiver a segurança por estabelecimento ativa, a ordenação de navegação não seja afetada.
Chamado:	TSUZIL
Release:	12.1.7

TSEVERV_DT_Calculo_de_Notas_Fiscais

Cálculo de Notas Fiscais

Linha de Produto:	Datasul
Segmento:	Manufatura
Módulo:	Distribuição
Função:	FT4003 - Cálculo de Notas Fiscais
Situação:	No envio de documentos XMLs através do cenário TOTVS Colaboração 2.0, ocorre a rejeição no ambiente da NeoGrid com a descrição "XML MAL FORMADO".
Solução:	A rotina de cálculo de notas fiscais foi alterada para que a rejeição no ambiente da NeoGrid não ocorra.
Chamado:	TSEVERV
Versão:	12.1.7

TSVMG1_DT_Contratos_de_Venda

Contratos de Venda

Linha de Produto:	Datasul
Segmento:	Manufatura
Módulo:	Distribuição
Função:	Contratos de Venda

Situação:	Ao gerar a nota fiscal pelo contrato de vendas, o sistema não está obedecendo o endereço de entrega informado na tela de contrato.
Solução:	Foi corrigido o sistema para que seja respeitado o endereço informado no contrato quando for realizado o faturamento da nota fiscal.
Chamado:	TSVMG1
Release:	12.1.7

TSVVD7_DT_Geracao_do_Embarque

Geração do Embarque

Linha de Produto:	Datasul
Segmento:	Manufatura
Módulo:	Distribuição
Função:	EQ0506 - Geração do Embarque
Situação:	No programa de Geração Embarque manual, ao efetuar um duplo clique para consultar o pedido embarcado, a tela do embarque fica travada.
Solução:	O programa de geração de embarque foi corrigido para que o travamento não ocorra.
Chamado:	TSVVD7
Versão:	12.1.7

TSVYS5_DT_Atualizacao_de_Notas_Fiscais_no_Estoque

Atualização de Notas Fiscais no Estoque

Linha de Produto:	Datasul
Segmento:	Manufatura
Módulo:	Distribuição
Função:	Atualização de Notas Fiscais no Estoque
Situação:	Ao gerar uma nota fiscal de transferência, para um item novo, com tipo de controle Débito Direto, ao atualizar o estoque é apresentada a mensagem de inconsistência: "No Saldo em Estoque record is available".
Solução:	Foi alterada a rotina para que seja possível a atualização no estoque sem que o erro seja apresentado.
Chamado:	TSVYS5
Release:	12.1.7

TSWENB_DT_Calculo_de_Notas_Fiscais_e_Impressao_do_DANFE

Cálculo de Notas Fiscais e Impressão do DANFE

Linha de Produto:	Datasul
Segmento:	Manufatura
Módulo:	Distribuição
Função:	Cálculo de Notas Fiscais e Impressão do DANFE
Situação:	Ao informar somente os campos "Marca Volume" e "Nr Volumes", durante a digitação da nota fiscal, na geração do XML e DANFE, não são apresentadas as informações em seus respectivos campos. Somente são geradas as informações se for informado o peso líquido/ bruto no cadastro do item.
Solução:	Foi corrigido o sistema para que, mesmo sem a informação do peso do item, as informações de Marca Volume e Nr Volume sejam apresentadas no DANFE e XML da nota.
Chamado:	TSWENB
Versão:	12.1.7

TSWFVT_DT_Manutencao_Itens_X_Estab_Faturamento

TSWFVT - Manutenção Itens X Estab Faturamento

Linha de Produto:	Datasul
Segmento:	Manufatura
Módulo:	Distribuição
Função:	Manutenção Itens X Estab Faturamento - CD0147
Situação 1:	O programa Manutenção Itens X Estab Faturamento (CD0147), não valida o código de serviço informado na tela.
Solução 1:	Foi alterado o programa Manutenção Itens X Estab Faturamento (CD 0147) para validar se o código de serviço informado está cadastrado.
Situação 2:	O sistema permite cadastrar no programa Manutenção Itens X Estab Faturamento (CD0147) uma unidade de negócio que o estabelecimento não tem acesso.
Solução 2:	Foram efetuados ajustes no programa, para que seja gerada uma mensagem de inconsistência impedindo o cadastro de uma unidade de negócio que o estabelecimento não tenha acesso, no Manutenção Itens X Estab Faturamento (CD0147).
Chamado:	TSWFVT
Release:	12.1.7

TSWNCT_DT_Manutencao_e_Saneamento_de_Registros_do_Totvs_Colab

TSWNCT - Manutenção e Saneamento de Registros do Totvs Colab 2.0

Linha de Produto:	Datasul
--------------------------	---------

Segmento:	Manufatura
Módulo:	Distribuição
Função:	Manutenção e Saneamento de Registros do Totvs Colab 2.0
Situação:	Ao executar o saneamento dos XML's referentes ao Totvs Colaboração 2.0 com o fluxo igual a 0 (Todos), nenhum arquivo é excluído da pasta.
Solução:	Foi efetuada alteração no programa Manutenção e Saneamento de Registros do Totvs Colab 2.0 para que, quando selecionada a opção "Todos" no tipo de fluxo, sejam eliminados todos os arquivos.
Chamado:	TSWNCT
Release:	12.1.7

TSWQ47_DT_Verificacao_de_Precos

Verificação de Preços

Linha de Produto:	Datasul
Segmento:	Manufatura
Módulo:	Distribuição
Função:	Verificação de Preços
Situação:	Ao executar o programa de verificação de preços é apresentado a mensagem de inconsistência Progress "No Item record is available. (91)" para itens cadastrados apenas como produto comercial, ou seja, que não possuem um cadastro de itens.
Solução:	Foi alterada a rotina para que não seja mais apresentada a mensagem de inconsistência Progress.
Chamado:	TSWQ47
Release:	12.1.7

TSXHKB_DT_Cancelamento_de_Notas_Fiscais

Cancelamento de Notas Fiscais

Linha de Produto:	Datasul
Segmento:	Manufatura
Módulo:	Distribuição
Função:	Cancelamento de Notas Fiscais - FT2200
Situação:	Para clientes que utilizam a série em branco, o sistema não está gravando o XML de autorização do cancelamento.
Solução:	Foi alterada a rotina para que gere o XML de cancelamento, independente da série utilizada.

Chamado:	TSXHKB
Release:	12.1.7

TSXQPM_DT_Atualizacao_Obrigacoes_Fiscais

TSXQPM - Atualização Obrigações Fiscais

Linha de Produto:	Datasul
Segmento:	Manufatura
Módulo:	Distribuição
Função:	Atualização Obrigações Fiscais (FT0604)
Situação:	Ao gerar uma nota de devolução de compra em que o item da nota de compra não considera crédito de IPI na entrada (tributação = outros), não está sendo gerado o valor do IPI Devol. na integração da nota com o módulo Obrigações Fiscais. Com isto, não é gerado o valor do IPI na coluna de observação do livro fiscal.
Solução:	Foram efetuadas alterações para que, quando o item da nota de compra não considerar o crédito na entrada, e na geração da nota de devolução tenham sido seguidas as parametrizações da Base de Conhecimento Como são tratados os impostos ICMS, ICMS ST e IPI nas Devoluções a Fornecedor? , seja gerado o valor de IPI no campo correto em Obrigações Fiscais, para que o mesmo seja impresso na coluna observações do livro fiscal.
Chamado:	TSXQPM
Release:	12.1.7

TSYXTJ_DT_Configuracoes_de_Cliente_e_Representante

Configurações de Cliente e Representante

Linha de Produto:	Datasul
Segmento:	Manufatura
Módulo:	Distribuição
Função:	Configurações de Cliente e Representante
Situação:	Ao efetuar a cópia das configurações de um representante para outro na tela "Adicionar campos por seleção", nas Configurações de Clientes e Representantes, a tela fica processando por um longo período, cerca de 7 minutos.
Solução:	O programa foi alterado e o seu tempo de execução foi melhorado.
Chamado:	TSYXTJ
Versão:	12.1.7

TT3742_DT_Manutencao_de_Clientes

Manutenção de Clientes

Linha de Produto:	Datasul
Segmento:	Manufatura
Módulo:	Distribuição
Função:	Manutenção de Clientes - CD0704
Situação:	A informação do número de Passaporte não está sendo gravada na inclusão de Clientes do tipo "Estrangeiro"
Solução:	Foram efetuadas alterações para o sistema salvar corretamente as informações na inclusão de Clientes do tipo "Estrangeiro"
Chamado:	TT3742
Release:	12.1.7

TTADQG_DT_Calculo_Nota_Fiscal_Complementar

Cálculo Nota Fiscal Complementar

Linha de Produto:	Datasul
Segmento:	Manufatura
Módulo:	Distribuição
Função:	FT4003 - Cálculo Nota Fiscal Complementar
Situação:	No cálculo do ICMS Substituto para um pedido consumidor final, a redução do ICMS ST não está sendo aplicada na base, gerando o valor do ICMS ST incorreto para o item/nota.
Solução:	Foram efetuadas alterações no programa para que calcule a base do ICMS ST e aplique a redução quando houver, mesmo para consumidor final.
Chamado:	TTADQG
Release:	12.1.7

Gestão de Planos de Saúde 12.1.7

Oficial GPS 12.1.7




▼ Implementações

-  DT_Faturamento_Simultâneo
-  DT_Operacionalização

-  DT_Melhorias_Processo_Boletos
-  DT_Integração_GPS_JBOSS_Multiplataforma
-  TSFPMR_DT_Nova_Participação_Escalonada
-  TRMSWT_DT_Controlo_Quantitativo_Técnico
-  TSCQIV_DT_Variações_Procedimentos
-  TSEWS6_DT_Componente_Biometria
-  TSKFEY_DT_Melhoria_Perguntas_Liberação_Digital
-  TRXZQE_DT_Justificativa_Reconsulta
-  TSJ679_DT_Simulador_Valores_Participação_Custo_Operacional
-  TSPLRA_DT_Senha_Atendimento_Sem_Biometria
-  DT_PTU_A950_Importação_Rol_Procedimento
-  TRPRUJ_DT_Alerta_Comprovante_Atendimento

▼ Correções


-  TSMOJA_DT_Manutenção_Pessoa_Física
-  TSOMYX_DT_Autorização_Guias
-  TSZJYV_DT_Importa_Lote_Guia
-  TSLNDT_DT_Manutenção_Beneficiário_Repasse
-  TSXNFP_DT_Quantidade_Caracteres_Tipo_Acomodação
-  TSR870_DT_Manter_Valorização_Local_Atendimento
-  TSPODO_DT_Reajuste_Participação
-  TSNJW8_DT_Alteração_Dígitos_Contratante
-  TSQGAQ_DT_Carregar_Diretório_Anexos
-  TROHHK_DT_Quantidade_Moedas_Importação_Insumos
-  TSOWQ8_DT_Obrigatoriedade_Indicação_Clínica
-  TSQTIG_DT_Pesquisa_Títulos
-  TT5616_DT_Visualização_Procedimentos_Checkin
-  TQSOVT_DT_Aditivos_Reajustes
-  TTBCV4_DT_Cancelar_Guia_Autorizador
-  TTBC10_DT_Inclusão_Movimentos_Auditoria_Medica
-  TSYUNC_DT_Faturamento_Pré_Pagamento_Mensalidade
-  TSOJ13_DT_Manutenção_Eventos_Prestador
-  TSVTNT_DT_Dados_Simulação_Proposta
-  TSOPRR_TD_Manutenção_Fluxo_Financeiro_Pagamento_Prestadores_Plano
-  TSRKTH_DT_Médico_Auditor_HRC
-  TSSLA0_DT_Relatório_PDF
-  DT_Contratante_Sem_CNPJ
-  TSNNR1_DT_Manter_Glosa_Manual_Altera_Movimento_RC
-  TSYUTQ_DT_Ocorrência_Indevida_Glosa
-  TTAO2_DT_Data_Hora_Realização_Consulta_Documentos
-  TSFSEE_DT_Geração_Notas_Serviço_Participação
-  TPQBPV_DT_Campo_Observação_Guia

-  TT7675_DT_Recém_Nascido_Manutenção_Guias
-  TSYK47_Geração_Notas_Pré_Pagamento_Batch_Padrão
-  TRRG4_DT_Substituição_Códigos_TUSS




▼ Legislação

Content by label

There is no content with the specified labels



▼ Parâmetros

-  TSFPMR_DT_Nova_Participação_Escalonada
-  TSPLRA_DT_Senha_Atendimento_Sem_Biometria
-  TSSLA0_DT_Relatório_PDF

TSNNR1_DT_Manter_Glosa_Manual_Altera_Movimento_RC

Alteração na Digitação de Documentos

Linha de Produto:	Datasul
Segmento:	Saúde
Módulo:	Gestão de Planos de Saúde
Função:	HRC - Manutenção Documentos Revisão Contas - RC0310A
Situação:	É necessário que ao alterar um movimento que possua uma glosa manual, essa glosa não seja removida.
Solução:	Foram efetuadas as alterações na função altera da digitação de documentos para que a glosa manual não seja removida no processo de alteração do movimento.
Versões/Release:	12.1.7.

TSLSE4_DT_Validação_Automática_Glosas_Importação_Movimentos

Validação Automática de Glosas para Insumos na Importação de Movimentos

Linha de Produto:	Datasul
--------------------------	---------

Segmento:	Saúde
Módulo:	Gestão de Planos de Saúde
Função:	HRC - Manutenção Documentos Revisão Contas - RC0310A
Situação:	É necessário que no processo de importação um arquivo .xml de lote guias, o sistema considere a parametrização de validação automática para os insumos, em casos de glosa.
Solução:	Foram realizadas alterações na rotina de validação automática de glosas de forma que o parâmetro de validação automática seja considerado.
Versões/Release:	12.1.7

TRNKVH_DT_Conversão_MovimentoSUS_MovimentoGPS

Conversão de Movimento SUS para movimento GPS

Linha de Produto:	Datasul							
Segmento:	Saúde							
Módulo:	Gestão de Planos de Saúde							
Rotina:	<table border="1"> <thead> <tr> <th>Rotina</th> <th>Nome Técnico</th> </tr> </thead> <tbody> <tr> <td>Manutenção Associativa Movimento SUS x GPS</td> <td>RC0910V</td> </tr> </tbody> </table> <table border="1"> <thead> <tr> <th>Rotina(s) envolvida(s)</th> </tr> </thead> <tbody> <tr> <td>RessusWeb/Importar ABIs</td> </tr> </tbody> </table>		Rotina	Nome Técnico	Manutenção Associativa Movimento SUS x GPS	RC0910V	Rotina(s) envolvida(s)	RessusWeb/Importar ABIs
Rotina	Nome Técnico							
Manutenção Associativa Movimento SUS x GPS	RC0910V							
Rotina(s) envolvida(s)								
RessusWeb/Importar ABIs								
País(es):	Brasil							
Banco(s) de Dados:	Progress/Oracle							
Tabelas utilizadas:	assocva-conver-movto-suss							
Sistema(s) operacional(is):	Todos							
Versões/Release:	12.1.7.							

Implementado o cadastro Manutenção Associativa Movimento SUS x GPS. Esse cadastro tem como objetivo a conversão do procedimento SUS para o procedimento GPS para importação das ABIs.

Procedimento para Implantação

A Implementação descrita no documento, será realizada a partir da atualização do pacote do cliente.

O pacote está disponível no portal (<https://suporte.totvs.com/download>).

Importante:

Antes de executar a atualização é recomendável realizar o backup do banco de dados bem como dos arquivos do Sistema (executáveis, .dlls e arquivos de configuração).

Realizar a atualização antes no ambiente de homologação e posterior a devida validação, no ambiente de produção.

Procedimento para Configuração

CONFIGURAÇÃO DE MENUS

No TOTVS 12, acesse **Importação Menu**. Importe o arquivo **men_hrc.d** para a atualização do módulo **HRC - Revisão de Contas Médicas**, conforme instruções a seguir:

Menu	men_hrc.d
Nome da Rotina	Manutenção Associativa Movimento SUS x GPS
Programa	RC0910V
Módulo	HRC - Revisão de Contas Médicas
Tipo	Cadastro

Procedimento para Utilização

1. Acesse o TOTVS 12.
2. Após isso, acesse o programa Manutenção Associativa Movimento SUS x GPS - RC0910V.
3. Cadastre o código SUS x GPS.
4. Acesse o módulo RessusWeb.
5. Ao importar uma ABI, o sistema converte o procedimento conforme o cadastro realizado. Por exemplo, se no arquivo ABI existisse o código 8888888888 o sistema apresentaria uma mensagem indicando "Procedimento não cadastrado", porém, cadastrando a conversão para o procedimento GPS 20010010, o sistema importa a ABI normalmente.

TSOVON_DT_Erro_1715_Importação_Repasse

Exibição do Erro 1715 na Importação do Lote de Repasse

Linha de Produto:	Datasul
Segmento:	Saúde
Módulo:	Gestão de Planos de Saúde
Função:	HCM - Serious Web - LASET065.P
Situação:	É necessário que na importação de repasse, o aviso 1715 "Não foi possível localizar um registro 103 para o beneficiário" seja apresentado na tela para o usuário e a importação não seja finalizada como concluída.
Solução:	Foram realizadas as alterações quanto à validação do aviso 1715 para que a importação de repasse apresente a mensagem de alerta ao usuário para correção da inconsistência.
Versões/Release:	12.1.7.

TSNRLT_DT_Impressão_Guias_Quantidade_Autorizada

Impressão de Guias com Quantidade Autorizada

Linha de Produto:	Datasul
Segmento:	Saúde
Módulo:	Gestão de Planos de Saúde

Função:	HAT- Autorização de Guias de Atendimentos - AT0110Z
Situação:	É necessário que no final da autorização, quando utilizada a opção Imprime Normal, seja impressa a quantidade correta conforme autorização.
Solução:	Foram realizadas alterações do programa de impressão, para que ao selecionar a opção Imprime Normal a quantidade de guias autorizadas sejam impressas conforme autorização.
Versões/Release:	12.1.7.

TSLWPB_DT_Regras_Auditoria_Liberação_Segundo_Plano

Processamento das Regras de Auditoria e Liberação em Segundo Plano

Linha de Produto:	Datasul											
Segmento:	Saúde											
Módulo:	Gestão de Planos de Saúde											
Rotina:	<table border="1"> <thead> <tr> <th>Rotina</th> <th>Nome Técnico</th> </tr> </thead> <tbody> <tr> <td>Ouvidor processamento de regras para o ECM</td> <td>OUVIDORECM</td> </tr> </tbody> </table> <table border="1"> <thead> <tr> <th>Rotina(s) envolvida(s)</th> <th>Nome Técnico</th> </tr> </thead> <tbody> <tr> <td>Regras de Auditoria e Liberação de Movimentos</td> <td>VIEWCONTROLPROCESSR ULESMAN</td> </tr> <tr> <td>Manutenção Transação Movimento</td> <td>RC0110F</td> </tr> </tbody> </table>		Rotina	Nome Técnico	Ouvidor processamento de regras para o ECM	OUVIDORECM	Rotina(s) envolvida(s)	Nome Técnico	Regras de Auditoria e Liberação de Movimentos	VIEWCONTROLPROCESSR ULESMAN	Manutenção Transação Movimento	RC0110F
Rotina	Nome Técnico											
Ouvidor processamento de regras para o ECM	OUVIDORECM											
Rotina(s) envolvida(s)	Nome Técnico											
Regras de Auditoria e Liberação de Movimentos	VIEWCONTROLPROCESSR ULESMAN											
Manutenção Transação Movimento	RC0110F											
País(es):	Brasil											
Banco(s) de Dados:	Progress/Oracle											
Tabelas utilizadas:	tranrevi, sktsaida											
Sistema(s) operacional(is):	Todos											
Versões/Release:	12.1.7.											

Implementado na transação do contas médicas, a opção de executar o processamento das regras de auditoria e liberação em segundo plano. Ou seja, no momento que entra um documento o sistema irá verificar se na transação indica executar em segundo plano, caso indique, o processamento da regra não será online, entrará na fila de processamento, sendo processada pela programa ouvidor "tep/ouvidorECM.p".

Procedimento para Implantação

A Implementação descrita no documento, será realizada a partir da atualização do pacote do cliente.

O pacote está disponível no portal (<https://suporte.totvs.com/download>).

Importante:

Antes de executar a atualização é recomendável realizar o backup do banco de dados bem como dos arquivos do Sistema (executáveis,

.dlls e arquivos de configuração).

Realizar a atualização antes no ambiente de homologação e posterior a devida validação, no ambiente de produção.

Procedimento para Configuração

CONFIGURAÇÃO DO OUVIDOR PARA PROCESSAMENTO DAS REGRAS EM SEGUNDO PLANO

1. Crie bat para iniciar o ouvidor que roda em segundo plano, conforme o exemplo abaixo:

Nome do bat: IniciaouvidorECM.bat

Linha de comando: start C:\Progress\OpenEdge\bin\prowin32.exe -pf \\server3\ERP\scripts\dts.pf -ininame \\server3\ERP\scripts\dts.ini -p tep\aliasouvidorECM.p

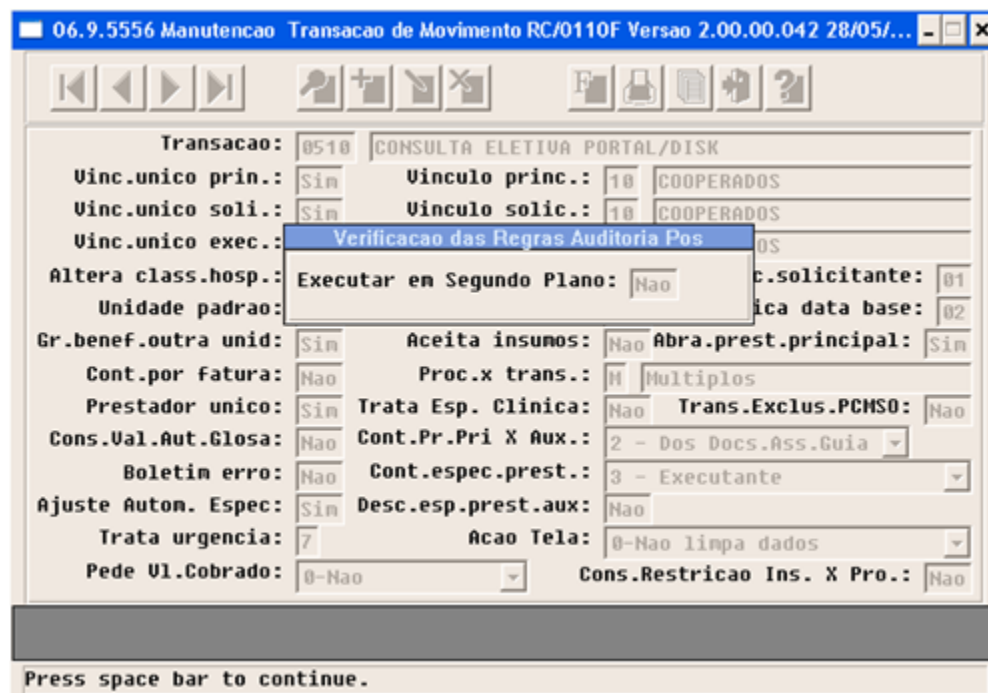
2. Configure onde se encontra o executável do Progress, o arquivo .pf para conectar os bancos do sistema, o .ini para configurar o propath dos programas, e chamar o novo programa ouvidor para processamento das regras.

Importante: Podem ser "iniciadas" várias sessões do ouvidor para processamento em paralelo. O ouvidor gerará log das transações processadas, o arquivo será gerado no diretório temporário da sessão, ex.: C:\gp100\ouvidor20150528ECM.log.

Procedimento para Utilização

- 1 - Acesse o TOTVS 12.

- 2 - Parametrize as transações (Manutenção Transação Movimento - RC0110F) que devem rodar a verificação das regras de auditoria e liberação em segundo plano.



Transacao:	0510	CONSULTA ELETIVA PORTAL/DISK	
Vinc.unico prin.:	Sim	Vinculo princ.:	10 COOPERADOS
Vinc.unico soli.:	Sim	Vinculo solic.:	10 COOPERADOS
Vinc.unico exec.:		Verificacao das Regras Auditoria Pos	
Altera class.hosp.:		Executar em Segundo Plano:	Nao
Unidade padrao:		c.solicitante:	01
Gr.benef.outra unid:	Sim	ica data base:	02
Cont.por fatura:	Nao	Aceita insumos:	Nao
Prestador unico:	Sim	Abra.prest.principal:	Sim
Cons.Val.Aut.Glosa:	Nao	Proc.x trans.:	M Multiplos
Boletim erro:	Nao	Trata Esp. Clinica:	Nao
Ajuste Auton. Espec:	Sim	Trans.Exclus.PCHSO:	Nao
Trata urgencia:	7	Cont.Pr.Pri X Aux.:	2 - Dos Docs.Ass.Guia
Pede Ul.Cobrado:	0-Nao	Cont.espec.prest.:	3 - Executante
		Desc.esp.prest.aux:	Nao
		Acao Tela:	0-Nao limpa dados
		Cons.Restricao Ins. X Pro.:	Nao

Press space bar to continue.

- 3 - Inicie o ouvidor que processa as regras, conforme mencionado na seção Procedimento para Configuração.

- 4 - Realize a inclusão de um novo documento.

- 5 - O fluxo do novo processo será o seguinte:

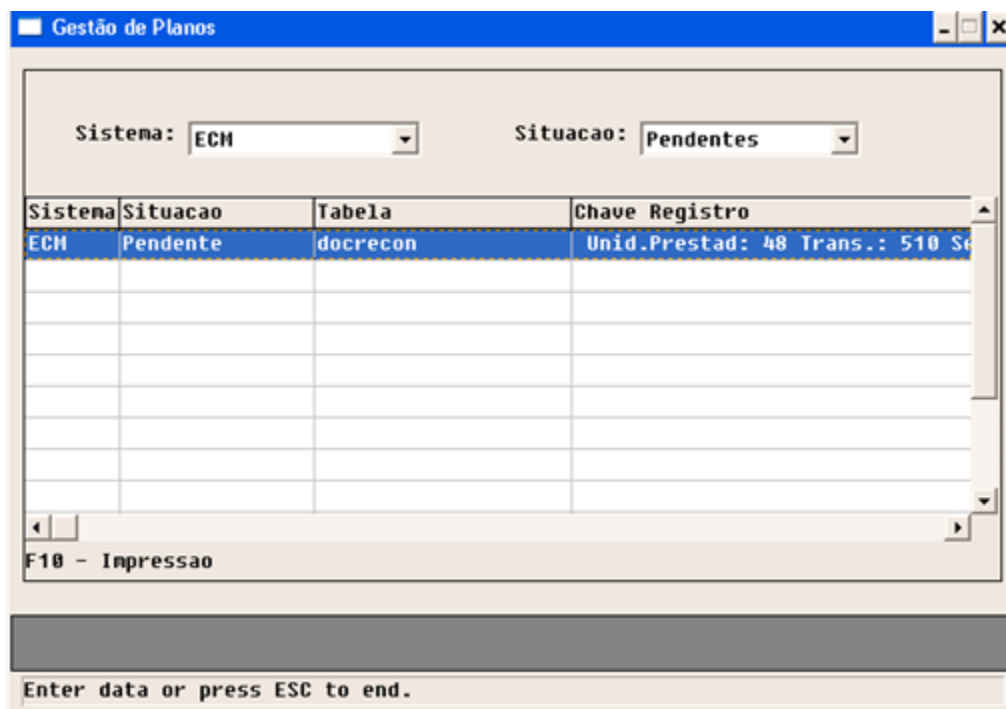
- Na entrada de documentos o sistema verifica se a transação indica executar a verificação de regras de auditoria e liberação em segundo plano.
 - Caso sim:
 - É criada uma pendencia para o documento na tabela que controla a fila de requisições (sktsaida).
 - É processada a verificação de regras pelo programa ouvidor "tep/ouvidorECM.p", que monitora a fila de

- requisições. Somente são processadas por esse programa as requisições com a propriedade nm-sistema = "ECM".
- Caso não:
 - É processada a verificação de regras de auditoria e liberação para o documento de forma online, ou seja, na própria entrada do documento.

Importante:

Alteração no programa que consulta a fila de requisições "tep/teconskt.p" para apresentar também as transações do ECM (pendentes e com erro).

Lembrando que esse programa não consta no menu, conforme informado no manual apostilas/manual_dso.doc.



TSLR62_DT_Agrupamento_R504_A500_PTU

Registros "504" na Geração do Arquivo A500

Linha de Produto:	Datasul
Segmento:	Saúde
Módulo:	Gestão de Planos de Saúde
Função:	HRC - Exportação Movimentos para Cobrança - RC0510M
Situação:	É necessário que, ao realizar o processo de geração de um arquivo A500, caso exista em um documento um procedimento vinculado a um pacote que possua o mesmo código de procedimento, prestador e data de execução de um outro procedimento não incluso via pacote, os dois registros não sejam agrupados em um único R504.
Solução:	Foram realizadas alterações no layout de exportação de A500 de forma a não agrupar um procedimentos vinculado a um pacote a um outro procedimento com características semelhantes (código de procedimento, prestador e data de execução) que pertença ao pacote.

Versões/Release:	12.1.7.
-------------------------	---------

TSCBBD_DT_Notas_de_Serviço_sem_Faturas_Geradas

Notas de Serviço sem Faturas Geradas

Linha de Produto:	Datasul
Segmento:	Saúde
Módulo:	Gestão de Planos de Saúde
Função:	HFP - Notas de Serviço sem Faturas Geradas - FP0810E
Situação:	É necessário que ao gerar o relatório de Notas de Serviço sem Fatura Geradas mostre os parâmetros selecionados.
Solução:	Foram efetuadas as alterações no programa Notas de Serviço sem Fatura Geradas de forma que ao gerar o relatório, exiba os parâmetros selecionados. Foi alterado a descrição "Listar notas sem beneficiários ativos" para "Listar notas, independentemente possuir benef. ativos".
Versões/Release:	12.1.7

TSPXTT_DT_Auditoria_Médica_Guias_Intercâmbio

Auditoria Médica Guias Intercâmbio

Linha de Produto:	Datasul
Segmento:	Saúde
Módulo:	Gestão de Planos de Saúde
Função:	HAU - Auditoria Médica
Requisito:	É necessário visualizar as guias de beneficiários de intercâmbio na auditoria médica.
Implementação 1:	Foi implementado um novo parâmetro na manutenção de grupos (TE0110E) chamado "Visual.Guias Interc(Audit.Medica)". Com este novo parâmetro será possível configurar permissões de busca e visualização nas guias de beneficiários de intercâmbio.
Implementação 2:	No grid de guias da Auditoria Médica, foi inserida uma coluna chamada "Benef. Interc. Comunicado", que sinaliza as guias de beneficiários de intercâmbio em que houve comunicação com a unidade origem. As guias que tiveram a comunicação ficarão com o status "Sim" e não poderão sofrer alterações. As outras guias terão o status "Não" e poderão ser alteradas e auditadas normalmente.
Versões/Release:	12.1.7

TSGLGL_DT_Exportar_Dados_Guia_Origem_A500_PTU

Exportação dos Dados para o PTU

Linha de Produto:	Datasul
Segmento:	Saúde
Módulo:	Gestão de Planos de Saúde
Função:	HRC - Exportação Movimentos para Cobrança - RC0510M
Situação:	É necessário que ao realizar a validação de um arquivo "A500 PTU" cujo campo "NR_AUTORIZ" foi informado no HRC (campos: "Ano Guia Origem" e "Guia Origem"), através da digitação do documento. Atualmente a validação não é realizado de forma correta no webstart devido a ausência dos campos "DT_AUTORIZ" e "DT_SOLICITACAO".
Solução:	Foram incluídos dois campos na tela "DADOS DA GUIA ORIGEM", "Dt Solicitacao Origem" e "Dt Autorizacao Origem". Esses campos devem ser informados quando for preenchido o valor para os campos "Ano Guia Origem" e "Guia Origem". Os valores das datas informadas serão exportadas na geração do "A500" atendendo a necessidade de informação dos campos "DT_AUTORIZ" e "DT_SOLICITACAO".
Importante:	Quando informado o valor para os campos "Ano" e "Guia origem" será obrigatório informar a data de solicitação e data de autorização.
Versões/Release:	12.1.7

TSKOQR_DT_Ajuste_Navegação_Manutenção_Insumos

Verificação de Mensagem de Erro

Linha de Produto:	Datasul
Segmento:	Saúde
Módulo:	Gestão de Planos de Saúde
Função:	HRC - Manutenção Insumos - RC0110C
Situação:	É necessário que ao navegar pelos insumos utilizando os botões "Anterior" e "Próximo", estes não apresentem a mensagem "Insumo relacionado a uma tabela indisponível, atualize a tabela para este insumo.".
Solução:	Foram realizadas alterações no programa principal da manutenção de Insumos para executar a validação somente quando necessário, quando a tabela informada no campo " codigo Tabela ", não estiver preenchida ou a tabela não esteja relacionada aos insumos.
Versões/Release:	12.1.7

TSNXAS_DT_Manutenção_Guias_TISS

Manutenção de Guias de Internação padrão TISS

Linha de Produto:	Datasul
Segmento:	Saúde

Módulo:	Gestão de Planos de Saúde
Função:	WAC- Manutenção de Guias de Internação padrão TISS - HAC0018A1.W
Situação:	É necessário que ao utilizar o parâmetro "LgGuiasBenef" no arquivo "wac0018a1" igual a "YES", retorne as guias levando em consideração o prestador solicitante e a especialidade do prestador. Quando o parâmetro estiver como "NO", o processo segue sem alterações, listando apenas as autorizações do prestador principal e da clínica solicitada.
Solução:	Foram realizadas alterações no programa de Manutenção de Guias de Internação padrão TISS para realizar a leitura das guias levando em consideração o prestador solicitante e a especialidade do prestador quando o parâmetro "LgGuiasBenef" no arquivo wac0018a1.ini estiver igual a "YES".
Observação:	Os demais processos não foram alterados.
Versões/Release:	12.1.7

TSOFJ1_DT_Tipo_Consulta_Solicitação_SADT_TISS

Tipo de Consulta nas guias de solicitação SADT TISS 3.0

Linha de Produto:	Datasul
Segmento:	Saúde
Módulo:	Gestão de Planos de Saúde
Função:	WAC - Solicitação SADT TISS - WAC0059A
Situação:	É necessário que ao tentar realizar uma Solicitação de Consulta/Exame com um procedimento do tipo "Consulta" o campo "34 - Tipo de Consulta" esteja habilitado para selecionar essa opção, pois ao confirmar a execução o WAC exige o preenchimento deste campo.
Solução:	Foram realizados os ajustes no programa de solicitação SADT para habilitar, após a inclusão de um procedimento que esteja parametrizado como "Consulta" no cadastro de procedimentos, o campo "Tipo de Consulta".
Versões:	12.1.7

TSOWQ8_DT_Obrigabilidade_Indicação_Clínica

Obrigabilidade de Indicação Clínica

Linha de Produto:	Datasul
Segmento:	Saúde
Módulo:	Gestão de Planos de Saúde
Função:	HAT - Manutenção Autorização de Guias - AT0110Z

Situação:	É necessário que ao incluir ou alterar procedimentos que possuam diretrizes de atendimento parametrizadas, o sistema informe ao usuário que o campo " Indicação Clínica " é de preenchimento obrigatório.
Solução:	Foram efetuadas alterações no programa Manutenção Autorização de Guias do módulo HAT, para quando houver diretrizes de autorizações parametrizadas, o preenchimento do campo "Indicação Clínica" na guia de autorização, seja obrigatório.
Versões/Release:	12.1.7

TSEFKAR_DT_Gravar_Tipo_Autorização_Sistema

Campo Tipo de Autorização no Sistema

Linha de Produto:	Datasul
Segmento:	Saúde
Módulo:	Gestão de Planos de Saúde
Função:	HRC - Importação Movimentos - RC0510N
Situação:	É necessário que o sistema grave o "Tipo de Autorização" dos movimentos importados via PTU A500 e A700.
Solução:	Foram efetuadas alterações no programa de importação para que ocorra o armazenamento do campo "Tipo de autorização" no sistema. Para visualizar a informação, é possível consultar o botão "DADOS PTU" nas informações adicionais do programa de "Consulta de movimentos".
Versões/Release:	12.1.7

TSQPZ6_DT_Ajustes_RC_FP_PP_Independentes

Ajustes RC/FP/PP_Independentes

Linha de Produto:	Datasul
Segmento:	Saúde
Módulo:	Gestão de Planos de Saúde
Função:	HRC - Liberação Documentos por Período - RC0610A
Situação1:	É necessário que ao liberar os movimentos do HRC, mesmo com o o parâmetro RC/FP/PP Independentes, o sistema crie as tabelas auxiliares de movimentação para os processos de pagamento de prestadores e faturamento.
Situação2:	É necessário que ao desfazer a liberação dos movimentos para o HRC e libera-los novamente, o sistema não apresente o erro de chave duplicada nas tabelas auxiliares de movimentação.

Solução1:	<p>Foram realizadas alterações no sistema para a retirada da lógica do programa de liberação por período (RC0610A) e colocada nas <i>triggers</i> "wrmoviproc" e "wrmov-insu", desta forma, centralizando a lógica de criação das tabelas auxiliares em um único ponto para todos os processos de liberação/bloqueio de movimentos.</p> <p>Importante: As tabelas auxiliares passam a guardar o nome do programa que realizou a liberação do movimento em questão.</p>
Solução2:	<p>Foram realizadas alterações no sistema para a retirada da lógica do programa de liberação por período (RC0610A) e colocada nas <i>triggers</i> "wrmoviproc" e "wrmov-insu", desta forma, centralizando a lógica de criação das tabelas auxiliares em um único ponto para todos os processos de liberação/bloqueio de movimentos.</p> <p>Importante: Salientamos que, desta forma, através de <i>triggers</i>, as tabelas auxiliares não serão apagadas ao bloquear os movimentos. As tabelas auxiliares se mantêm, e passam a ser atualizadas quando acontecer uma nova liberação do movimento em questão.</p>
Versões/Release:	12.1.7

Linha de Produto:	Datasul
Segmento:	Saúde
Módulo:	Gestão de Planos de Saúde
Função:	HRC - Liberação Documentos por Fatura - RC0610C
Situação1:	É necessário que ao liberar os movimentos do HRC, mesmo com o o parâmetro RC/FP/PP Independentes, o sistema crie as tabelas auxiliares de movimentação para os processos de pagamento de prestadores e faturamento.
Situação2:	É necessário que ao desfazer a liberação dos movimentos para o HRC , e libera-los novamente, o sistema não apresente o erro de chave duplicada nas tabelas auxiliares de movimentação.
Solução1:	<p>Foram realizadas alterações no sistema para a retirada da lógica do programa de liberação por fatura (RC0610C) e colocada nas <i>triggers</i> "wrmoviproc" e "wrmov-insu", desta forma centralizando a lógica de criação das tabelas auxiliares em um único ponto para todos os processos de liberação/bloqueio de movimentos.</p> <p>Importante: Nas tabelas auxiliares passa a ser guardado o nome programa que realizou a liberação do movimento em questão.</p>
Solução2:	<p>Foram realizadas alterações no sistema para a retirada da lógica do programa de liberação por fatura (RC0610C) e colocada nas <i>triggers</i> "wrmoviproc" e "wrmov-insu", desta forma centralizando a lógica de criação das tabelas auxiliares em um único ponto para todos os processos de liberação/bloqueio de movimentos.</p> <p>Importante: Salientamos que com desta forma, através de <i>triggers</i>, as tabelas auxiliares não serão apagadas ao bloquear os movimentos. As tabelas auxiliares se mantêm, e passam a ser atualizadas quando acontecer uma nova liberação do movimento em questão.</p>
Versões/Release:	12.1.7

Linha de Produto:	Datasul
--------------------------	---------

Segmento:	Saúde
Módulo:	Gestão de Planos de Saúde
Função:	HRC - Liberação Documentos por Lote - RC0610Z
Situação1:	É necessário que ao liberar os movimentos do HRC, mesmo com o o parâmetro RC/FP/PP Independentes, o sistema crie as tabelas auxiliares de movimentação para os processos de pagamento de prestadores e faturamento.
Situação2:	É necessário que ao desfazer a liberação dos movimentos para o HRC e libera-los novamente, o sistema não apresente o erro de chave duplicada nas tabelas auxiliares de movimentação.
Solução1:	Foram realizadas as alterações para a retirada da lógica do programa de liberação por lote (RC0610Z) e colocada nas <i>triggers</i> "wrmoviproc" e "wrmov-insu", desta forma centralizando a lógica de criação das tabelas auxiliares em um único ponto para todos os processos de liberação/bloqueio de movimentos. Importante: As tabelas auxiliares passam a guardar o nome do programa que realizou a liberação do movimento em questão.
Solução2:	Foram realizadas as alterações para a retirada da lógica do programa de liberação por lote (RC0610Z) e colocada nas <i>triggers</i> "wrmoviproc" e "wrmov-insu", desta forma centralizando a lógica de criação das tabelas auxiliares em um único ponto para todos os processos de liberação/bloqueio de movimentos. Importante: Salientamos que dessa forma, através de <i>triggers</i> , as tabelas auxiliares não serão apagadas ao bloquear os movimentos. As tabelas auxiliares se mantêm, e passam a ser atualizadas quando acontecer uma nova liberação do movimento em questão.
Versões/Release:	12.1.7

Linha de Produto:	Datasul
Segmento:	Saúde
Módulo:	Gestão de Planos de Saúde
Função:	HRC - Liberação Documentos por Período-RPW - DTVW16AA
Situação1:	É necessário que ao liberar os movimentos do HRC, mesmo com o o parâmetro RC/FP/PP Independentes, o sistema crie as tabelas auxiliares de movimentação para os processos de pagamento de prestadores e faturamento.
Situação2:	É necessário que ao desfazer a liberação dos movimentos para o HRC , e libera-los novamente, o sistema não apresente o erro de chave duplicada nas tabelas auxiliares de movimentação.
Solução1:	Foram realizados ajustes para a retirada da lógica do programa de liberação por período-RPW (DTVW16AA) e colocada nas <i>triggers</i> "wrmoviproc" e "wrmov-insu", desta forma centralizando a lógica de criação das tabelas auxiliares em um único ponto para todos os processos de liberação/bloqueio de movimentos. Importante: As tabelas auxiliares passa a guardar o nome programa que realizou a liberação do movimento em questão.

Solução2:	<p>Foram realizadas ajustes para a retirada da lógica do programa de liberação por período-RPW (DTVW16AA) e colocada nas <i>triggers</i> "wr moviproc" e "wrmov-insu", desta forma centralizando a lógica de criação das tabelas auxiliares em um único ponto para todos os processos de liberação/bloqueio de movimentos.</p> <p>Importante: Salientamos que dessa forma, através de <i>triggers</i>, as tabelas auxiliares não serão apagadas ao bloquear os movimentos. As tabelas auxiliares se mantêm, e passam a ser atualizadas quando acontecer uma nova liberação do movimento em questão.</p>
Versões/Release:	12.1.7

Linha de Produto:	Datasul
Segmento:	Saúde
Módulo:	Gestão de Planos de Saúde
Função:	HRC - Regras de Auditoria e Liberação de Movimentos - VIEWCONTROLPROCESSRULESMAIN
Situação:	<p>É necessário que ao liberar os movimentos do HRC pelas regras de liberação automática, mesmo com o o parâmetro RC/FP/PP Independentes, o sistema crie as tabelas auxiliares de movimentação para os processos de pagamento de prestadores e faturamento.</p> <p>Importante: Nas tabelas auxiliares passa a ser guardado o nome do programa que realizou a liberação do movimento em questão.</p>
Solução:	<p>Foram realizadas alterações na lógica do programa de liberação automática e colocada nas <i>triggers</i> "wrmoviproc" e "wrmov-insu" centralizando a lógica de criação das tabelas auxiliares em um único ponto para todos os processos de liberação/bloqueio de movimentos.</p> <p>Importante: Nas tabelas auxiliares, passar a ser guardado o nome programa que realizou a liberação do movimento em questão.</p>
Versões/Release:	12.1.7

Linha de Produto:	Datasul
Segmento:	Saúde
Módulo:	Gestão de Planos de Saúde
Função:	HRC - Revalorização Movimentos por Erro Cotação Moeda - RC0610J
Situação:	É necessário que ao realizar a troca de tabelas do movimento, a mesma seja atualizada nas tabelas auxiliares.
Solução:	<p>Foram realizadas alterações no sistema para quando houver trocas na tabela de movimento atualize as mesmas informações nas tabelas auxiliares.</p> <p>e também passa a ser guardado a data de atualização das tabelas auxiliares e o programa que atualizou.</p>
Versões/Release:	12.1.7

Linha de Produto:	Datasul
Segmento:	Saúde

Módulo:	Gestão de Planos de Saúde
Função:	HRC - Rel.Revaloriz. Mov. erro Cot. Moeda-RPW - DTVW05AA
Situação:	É necessário que ao realizar a troca de tabelas do movimento, a mesma seja atualizada nas tabelas auxiliares.
Solução:	Foram realizadas alterações no sistema para quando houver trocas na tabela de movimento atualize as mesmas informações nas tabelas auxiliares. Também, passa a ser guardado a data de atualização das tabelas auxiliares e o programa que atualizou.
Versões/Release:	12.1.7

Linha de Produto:	Datasul
Segmento:	Saúde
Módulo:	Gestão de Planos de Saúde
Função:	HRC - Manut.Troca Tab. Moedas e Carências-RPW - DTVW06AA
Situação:	É necessário que ao realizar a troca de tabelas do movimento, a mesma seja atualizada nas tabelas auxiliares.
Solução:	Foram realizadas alterações no sistema para quando houver trocas na tabela de movimento atualize as mesmas informações nas tabelas auxiliares. Também, passa a ser guardado a data de atualização das tabelas auxiliares e o programa que atualizou.
Versões/Release:	12.1.7

Linha de Produto:	Datasul
Segmento:	Saúde
Módulo:	Gestão de Planos de Saúde
Função:	HRC - Manutenção Troca tabela Moedas e Carência Movimentos - RC0610M
Situação:	É necessário que ao realizar a troca de tabelas do movimento, a mesma seja atualizada nas tabelas auxiliares.
Solução:	Foram realizadas alterações no sistema para quando houver trocas na tabela de movimento atualize as mesmas informações nas tabelas auxiliares. Também, passa a ser guardado a data de atualização das tabelas auxiliares e o programa que atualizou.
Versões/Release:	12.1.7

Linha de Produto:	Datasul
Segmento:	Saúde
Módulo:	Gestão de Planos de Saúde
Função:	HFP - Manutenção Movimentos não Faturados - Participação - FP0510G

Situação:	É necessário que ao criar as tabelas auxiliares do processo RC/FP/PP Independentes, o sistema grave os campos " modalidade ", " termo " e " unidade da carteira do beneficiário ".
Solução:	Foram realizadas alterações no programa para quando criar as tabelas auxiliares, gravar os campos " modalidade ", " termo " e " unidade da carteira do beneficiário " Importante: Nas tabelas auxiliares passa a ser guardado o nome programa que realizou a criação do registro na tabela auxiliar para o movimento em questão.
Versões/Release:	12.1.7

Linha de Produto:	Datasul
Segmento:	Saúde
Módulo:	Gestão de Planos de Saúde
Função:	HFP - Geração/Estorno Notas Serviço - On-line - FP0510I
Situação:	É necessário que ao criar as tabelas auxiliares do processo RC/FP/PP Independentes o sistema grave os campos " modalidade ", " termo " e " unidade da carteira do beneficiário ".
Solução:	Foram realizadas alterações no programa para quando criar as tabelas auxiliares, gravar os campos " modalidade ", " termo " e " unidade da carteira do beneficiário " Importante: Nas tabelas auxiliares passa a ser guardado o nome programa que realizou a criação do registro na tabela auxiliar para o movimento em questão.
Versões/Release:	

Linha de Produto:	Datasul
Segmento:	Saúde
Módulo:	Gestão de Planos de Saúde
Função:	HFP - Geração/Estorno Faturas - FP0510O
Situação:	É necessário que ao criar as tabelas auxiliares do processo RC/FP/PP Independentes o sistema grave os campos " modalidade ", " termo " e " unidade da carteira do beneficiário ".
Solução:	Foram realizadas alterações no programa para quando criar as tabelas auxiliares, gravar os campos " modalidade ", " termo " e " unidade da carteira do beneficiário " Importante: Nas tabelas auxiliares passa a ser guardado o nome programa que realizou a criação do registro na tabela auxiliar para o movimento em questão.
Versões/Release:	12.1.7

Linha de Produto:	Datasul
Segmento:	Saúde
Módulo:	Gestão de Planos de Saúde
Função:	HPP - Manutenção Descálculo Pagamento Prestadores - PP0410D

Situação:	É necessário que ao criar as tabelas auxiliares do processo RC/FP/PP Independentes o sistema grave os campos " modalidade ", " termo " e " unidade da carteira do beneficiário ".
Solução:	Foram realizadas alterações no programa para quando criar as tabelas auxiliares, gravar os campos " modalidade ", " termo " e " unidade da carteira do beneficiário " Importante: Nas tabelas auxiliares passa a ser guardado o nome programa que realizou a criação do registro na tabela auxiliar para o movimento em questão.
Versões/Release:	12.1.7

Linha de Produto:	Datasul
Segmento:	Saúde
Módulo:	Gestão de Planos de Saúde
Função:	HRC - Eliminação Movimento Liberados - RC0313A
Situação:	É necessário que ao eliminar o movimento da base, as tabelas auxiliares sejam excluídas.
Solução:	Foram realizados ajustes nas <i>triggers</i> "demoviproc" e "demov-insu" para ao eliminar o movimento e apagar as respectivas tabelas auxiliares.
Versões/Release:	12.1.7

Linha de Produto:	Datasul
Segmento:	Saúde
Módulo:	Gestão de Planos de Saúde
Função:	HFP - Geração Notas Serviços Custo Operacional - FP0710B
Situação:	É necessário que ao realizar o processo com o parâmetro RC/FP/PP "Independizados ligado" e o usuário realizar o comando "CTRL + Break", o sistema marque os movimentos e não gere novas notas.
Solução:	Foram realizados os ajustes para marcar corretamente os movimentos, mesmo quando o usuário teclar "CTRL + Break".
Versões/Release:	12.1.7

Linha de Produto:	Datasul
Segmento:	Saúde
Módulo:	Gestão de Planos de Saúde
Função:	HFP - Geração Notas Serviços Participação - Fator Moderador - FP0710C
Situação:	É necessário que ao realizar o processo com o parâmetro RC/FP/PP "Independizados ligado" e o usuário realizar o comando "CTRL + Break", o sistema marque os movimentos e não gere novas notas.
Solução:	Foram realizados os ajustes para marcar corretamente os movimentos, mesmo quando o usuário teclar "CTRL + Break".
Versões/Release:	12.1.7

Linha de Produto:	Datasul
Segmento:	Saúde
Módulo:	Gestão de Planos de Saúde
Função:	HFP - Geração Faturas Custo Operacional Outras Unidades - FP0710J
Situação:	É necessário que ao realizar o processo com o parâmetro RC/FP/PP "Independizados ligado" e o usuário realizar o comando "CTRL + Break", o sistema marque os movimentos e não gere novas notas.
Solução:	Foram realizados os ajustes para marcar corretamente os movimentos, mesmo quando o usuário teclar "CTRL + Break".
Versões/Release:	12.1.7

Linha de Produto:	Datasul
Segmento:	Saúde
Módulo:	Gestão de Planos de Saúde
Função:	HFP - Geração Notas Serv.Custo Op.-RPW - DTVW03AA
Situação:	É necessário que ao realizar o processo com o parâmetro RC/FP/PP "Independizados ligado" e o usuário realizar o comando "CTRL + Break", o sistema marque os movimentos e não gere novas notas.
Solução:	Foram realizados os ajustes para marcar corretamente os movimentos, mesmo quando o usuário teclar "CTRL + Break".
Versões/Release:	12.1.7

Linha de Produto:	Datasul
Segmento:	Saúde
Módulo:	Gestão de Planos de Saúde
Função:	HFP - Geração Notas Serviços Participação - RPW - DTVW27AA.
Situação:	É necessário que ao realizar o processo com o parâmetro RC/FP/PP "Independizados ligado" e o usuário realizar o comando "CTRL + Break", o sistema marque os movimentos e não gere novas notas.
Solução:	Foram realizados os ajustes para marcar corretamente os movimentos, mesmo quando o usuário teclar "CTRL + Break".
Versões/Release:	12.1.7

Linha de Produto:	Datasul
Segmento:	Saúde
Módulo:	Gestão de Planos de Saúde
Função:	HFP - Fat. Benef. Outras Unidades - RPW - DTVW15AA
Situação:	É necessário que ao realizar o processo com o parâmetro RC/FP/PP "Independizados ligado" e o usuário realizar o comando "CTRL + Break", o sistema marque os movimentos e não gere novas notas.

Solução:	Foram realizados os ajustes para marcar corretamente os movimentos, mesmo quando o usuário teclar "CTRL + Break".
Versões/Release:	12.1.7

Linha de Produto:	Datasul
Segmento:	Saúde
Módulo:	Gestão de Planos de Saúde
Função:	HPP - Manutenção Cálculo/Previsão Pagamento Prestadores - PP04100
Situação:	É necessário que ao realizar o processo com o parâmetro RC/FP/PP "Independizados ligado" e o usuário realizar o comando "CTRL + Break", o sistema marque os movimentos e não gere novos títulos.
Solução:	Foram realizados os ajustes para marcar corretamente os movimentos, mesmo quando o usuário teclar "CTRL + Break".
Versões/Release:	12.1.7

Linha de Produto:	Datasul
Segmento:	Saúde
Módulo:	Gestão de Planos de Saúde
Função:	HPP - Manut. Cálculo/Previsão Pag.Prest-RPW - DTVW17AA
Situação:	É necessário que ao realizar o processo com o parâmetro RC/FP/PP "Independizados ligado" e o usuário realizar o comando "CTRL + Break", o sistema marque os movimentos e não gere novos títulos.
Solução:	Foram realizados os ajustes para marcar corretamente os movimentos, mesmo quando o usuário teclar "CTRL + Break".
Versões/Release:	12.1.7

Linha de Produto:	Datasul
Segmento:	Saúde
Módulo:	Gestão de Planos de Saúde
Função:	HFP - Geração/Estorno Faturas - FP05100
Situação:	É necessário que ao realizar o processo de notas com o parâmetro RC/FP/PP "Independizados ligado" e houver uma queda de energia, o sistema verifique se os movimentos estão marcados como faturados antes da nota ser gerada.
Solução:	Foram realizados ajustes no sistema para antes de gerar a fatura, verificar se existe algum movimento da nota pendente de marcação, caso exista, é realizada a marcação do movimento.
Versões/Release:	12.1.7

Linha de Produto:	Datasul
Segmento:	Saúde
Módulo:	Gestão de Planos de Saúde

Função:	HPP - Manutenção Confirmação Títulos para o Contas a Pagar - PP0410E
Situação:	É necessário que ao realizar o processo de notas com o parâmetro RC/FP/PP "Independizados ligado" e houver uma queda de energia, verifique antes do último título ser criado, se os movimentos foram marcados como pagos.
Solução:	Foram realizados ajustes para antes de confirmar o título, verificar se existe algum movimento do título pendente de marcação, caso exista, é realizada a marcação do movimento.
Versões/Release:	12.1.7

Linha de Produto:	Datasul
Segmento:	Saúde
Módulo:	Gestão de Planos de Saúde
Função:	HPP - Manut. Confirmação Tít Contas Pagar-RPW - DTVW18AA
Situação:	É necessário que ao realizar o processo de notas com o parâmetro RC/FP/PP "Independizados ligado" e houver uma queda de energia v erifique antes do último título ser criado, se os movimentos foram marcados como pagos.
Solução:	Foram realizados ajustes para antes de confirmar o título, verificar se existe algum movimento do título pendente de marcação, caso exista, é realizada a marcação do movimento.
Versões/Release:	12.1.7

Linha de Produto:	Datasul
Segmento:	Saúde
Módulo:	Gestão de Planos de Saúde
Função:	HRC - Programa Especial de Ajuste - SPP/SPRC0085
Situação:	É necessário que ao criar as tabelas auxiliares do processo RC/FP/PP "Independentes" o sistema grave os campos " modalidad e ", " termo " e " unidade da carteira do beneficiário ".

Solução:	<p>Foram realizados ajustes no programa criar as tabelas auxiliares, gravar os campos "modalidade", "termo" e "unidade da carteira do beneficiário", conforme gravado no movimento em questão. É importante citar que nas tabelas auxiliares passa a ser guardado o nome do programa que realizou a criação do registro na tabela auxiliar para o movimento em questão.</p> <p><u>IMPORTANTE:</u></p> <p>-Caso o processo RC/FP/PP Independentes já esteja ativo, se faz necessário executar esse programa para atualizar os campos mencionados, ou seja, o programa irá ler todos os movimentos já liberados que ainda não foram pagos ou faturados e irá atualizar os respectivos campos.</p> <p>-Caso o processo RC/FP/PP Independentes esteja sendo ativado pela primeira vez, se faz necessário executar esse programa para criar as tabelas auxiliares conforme release notes da mídia 12.1.2, ou seja, o programa irá ler todos os movimentos já liberados que ainda não foram pagos ou faturados e irá criar as tabelas auxiliares do novo processo.</p>
Versões/Release:	12.1.7

TSBEH4_DT_Beneficiário_Contrato_Anterior_Cancelado

Cancelamento do Módulo Beneficiário Contrato Anterior Cancelado

Linha de Produto:	Datasul
Segmento:	Saúde
Módulo:	Gestão de Planos de Saúde
Função:	HVP - Manutenção Beneficiário
Situação:	É necessário que ao excluir o contrato de um beneficiário e o mesmo já possua outros contratos cancelados, não apresente a tela de inconsistência, informando que o plano do beneficiário já está cancelado.
Solução:	Foram realizadas alterações no sistema para retirada da validação do processo .
Versões/Release:	12.1.7.

TSKQZR_DT_Faturas_Avulsas_Para_PTU_4_1B_A560

Exportação no A560

Linha de Produto:	Datasul
Segmento:	Saúde
Módulo:	Gestão de Planos de Saúde
Função:	HFP - Manutenção Faturas Avulsas - FP0510S

Situação:	É necessário que ao realizar a exportação de um arquivo A560 cujo documento A500 foi importado na versão 4.1B do PTU e tipo de cobrança "3" (fatura + NDR) o sistema localize os dados relacionados a fatura "NDR" e associe corretamente as faturas avulsas para cada "NDC" gerado.
Solução:	Foram realizados ajustes no programa de geração de faturas avulsas (FP0510S) para localizar os dados relacionados a Fatura e "NDR" dos documentos importados para o PTU 4.1B e associar corretamente as faturas avulsas para cada "NDC" gerado.
Versões/Release:	12.1.7

TSECEN_DT_Melhorias_A1300_PTU

Melhorias A1300 PTU

Linha de Produto:	Datasul
Segmento:	Saúde
Módulo:	Gestão de Planos de Saúde
Função:	HRC - Exportação de Beneficiários - VP0110H
Situações:	<p>Situação 01: É necessário que, caso o "País" da pessoa física esteja em branco, seja exportado normalmente pois o campo "País" é opcional perante o PTU.</p> <p>Situação 02: É necessário que, ao clicar no botão "Seleção" as modalidades sejam carregadas e apresentem apenas uma tela, não duplicando as informações.</p> <p>Situação 03: É necessário que, o sistema, importe as modalidades selecionadas pelo usuário.</p> <p>Situação 04: É necessário que, o sistema, exporte apenas os beneficiários vinculados a movimentação periódica do período informado.</p> <p>Situação 05: É necessário que, mesmo quando o sistema for executado via linux, o processo não pause, para mostrar número de beneficiários processados.</p> <p>Situação 06: É necessário que, ao criar um arquivo, na nomenclatura do arquivo seja escrito o sequencial do dia.</p> <p>Situação 07: É necessário que, o sistema limite a 9 (nove), a quantidade de arquivos de exportação que o usuário pode gerar em um dia.</p> <p>Situação 08: É necessário que, o sistema não acuse como campos obrigatórios a exportação de beneficiários brasileiros, sem "Número de Documento de Identidade", "Orgão Emissor" e "Pais Emissor" da Identidade, pois essas informações não são obrigatórias para beneficiários brasileiros.</p> <p>Situação 09: É necessário que, o processo não acuse erros quando o beneficiário estrangeiro não possuir CPF pois esta informação não é obrigatória para este tipo de beneficiário.</p> <p>Situação 10: É necessário que, ao exportar beneficiários que possuem módulos de cobertura com tipos de carência "Proced Alto Custo" ou "Proced Cardiológicos", o tipo de cobertura correspondente não seja zerado.</p>

Situação 11: É necessário que, o processo valide apenas se a abrangência estiver devidamente cadastrada.

Situação 12: É necessário que, o processo busque o código de Empresa conforme contratantes da proposta..

Situação 13: É necessário que, o processo busque corretamente o "**Nome do Contratante**".

Situação 14: É necessário que, o processo aceite, pessoas jurídicas que possuem "**ISENTO**", "**ISENTA**" ou números com pontos(".") e hifens ("-") informados como inscrição estadual.

Situação 15: É necessário que, o sistema não exporte, beneficiários de municípios que possuem código IBGE zerado.

Situação 16: É necessário que, o sistema permita determinados caracteres especiais no endereço.

Situação 17: É necessário que, o sistema gere beneficiários no arquivo de exportação com Código de Dependente condizente com o cadastro de Grau de Parentesco.

Situação 18: É necessário que, o registro 308 do documento de exportação, seja gerado em ordem e com o campo "Motivo de exclusão".

Situação 19: É necessário que, a Data Fim da Carência seja gerada no formato YYYY/MM/DD, conforme é exigido pelo PTU.

Soluções:

Solução 01: Foram realizadas alterações para considerar beneficiário como brasileiro caso o campo "País" da pessoa física esteja em branco.

Solução 02: Foram realizadas alterações para que busque apenas uma vez as modalidades para apresentar em tela, e não sempre que usuário clicar em seleção.

Solução 03: Foram realizadas alterações para respeitar a seleção realizada pelo usuário.

Solução 04: Foram realizadas alterações para buscar apenas o beneficiário que possui exportação a emitir conforme período informado.

Solução 05: Foram realizadas alterações para não pausar o processo ao exibir número de beneficiários processados.

Solução 06: Foram realizadas alterações para gerar nome do arquivo de exportação conforme descrito no manual PTU.

Solução 07: Foram realizadas alterações para que usuário possa gerar no máximo 9 arquivos de exportação em um único dia.

Solução 08: Foram realizadas alterações para que as validações de "**Número de Documento de Identidade**", "**Órgão Emissor**" e "**País Emissor**" da Identidade sejam aplicadas apenas para beneficiários estrangeiros, pois para brasileiros estes dados não são obrigatórios.

Solução 09: Foram realizadas alterações para que o CPF só seja validado caso beneficiário seja brasileiro.

Solução 10: Foram realizadas alterações para que os tipos de carência "Proced Alto Custo" e "Proced Cardiológicos" sejam devidamente convertidos com os tipos de cobertura correspondentes.

Solução 11: Foram realizadas alterações para validar apenas se a abrangência está devidamente cadastrada.

Solução 12: Foram realizadas alterações para buscar Código de Empresa conforme contratantes da proposta..

Solução 13: Foram realizadas alterações para buscar corretamente o "**Nome do Contratante**".

Solução 14: Foram realizadas alterações para aceitar "**ISENTO**", "**IS ENTA**" e inscrições cadastradas com hifens("-") e pontos (".").

Solução 15: Foram realizadas alterações para gerar erro no relatório caso o município não possua um código IBGE cadastrado.

Solução 16: Foram realizadas alterações para aceitar qualquer endereço, desde que não esteja em branco, pois é obrigatório.

Solução 17: Foram realizadas alterações para que o Código de Dependente seja informado conforme conversão baseada no cadastro de Graus de Parentesco.

Solução 18: Foram realizadas alterações para corrigir ordem do registro 308, e adicionado o campo que estava faltando no registro.

Solução 19: Foram realizadas alterações para que a data fim da carência seja escrita no formato YYYY/MM/DD, conforme é exigido pelo PTU.

Chamados relacionados:	TSLMJT / TSLOK8 / TSLQQX / TSLVT1 / TSMCJC / TSMBLT / TSMV17 / TSMSKZ / TSO425 / TSNXR6 / TSMKAK / TSNSBB / TSMJFC / TSO053 / TSOVAP / TSPPEQ / TSPXPW / TSPXXT / TSQAQ2 / TSQFMF / TSMSN1 / TSQT03 / TSQLBX / TSQPPTU / TSQPV7 / TSQORK / TSQVO5
Versão:	12.1.7

TSDA74_DT_Provisão_de_Perdas_Emissão_Arquivos_Fiscais

Provisão de Perdas

Linha de Produto:	Datasul
Segmento:	Saúde
Módulo:	Gestão de Planos de Saúde
Função:	HAF - Provisão de Perdas - AF05100
Requisito:	É necessário incluir um campo no relatório provisão de perdas (AF05100) que concatene as informações de "estabelecimento", "espécie", "número do título de contas a receber" e a "parcela".
Implementação:	Foi efetuada a inclusão do campo " Est Esp Tit Par " apresentado como a última coluna do Relatório de Provisão de Perdas , que concatenará as informações de "estabelecimento", "espécie", "número do título de contas a receber" e "parcela".
Versões/Release:	12.1.7

TSOAYK_DT_Importação_Insumos_Fator_Conversão_PTU_6_2_A900

Importação Insumos Fator Conversão

Linha de Produto:	Datasul
Segmento:	Saúde
Módulo:	Gestão de Planos de Saúde
Função:	HRC - Importação/Atualização Insumos - RC0310R
Situação:	É necessário que mesmo após as alterações realizadas na importação de insumos decorrentes do PTU 6.2, o campo "Fator Conv" não se atualize automaticamente no cadastro dos insumos, para não gerar inconsistências nos valores cobrados decorrentes dessa atualização.
Solução:	Foram realizadas alterações no parâmetro "Considera Fator Conversao Arquivo". Quando selecionado o parâmetro, o programa de importação irá gravar no cadastro de insumos o valor oriundo do arquivo de importação. Caso o campo "Considera Fator Conversao Arquivo" não seja marcado, o sistema irá desconsiderar o valor informado. Caso o insumo que será importado seja uma inclusão o "Fator Conversão" será gravado com o valor 1 (um) e caso seja uma alteração o sistema irá manter o valor gravado na base.
Versões/Release:	12.1.7

TSNB67_DT_Revalorização_Utilizando_Novas_Regras_de_Valorização

Revalorização Utilizando as Novas Regras de Valorização.

Linha de Produto:	Datasul
Segmento:	Saúde
Módulo:	Gestão de Planos de Saúde
Função:	HRC - Relatórios Revalorização Movimentos por Erro Cotação Moeda - RC0610J
Situação:	É necessário que ao realizar a revalorização de movimentos através do "RC0610J" o sistema aplique os percentuais cadastros no programa "RC0210O".
Solução:	Foi realizada alteração no sistema Relatórios Revalorização Movimentos por Erro Cotação Moeda para considerar o cadastro da Manutenção de Grupos de Percentuais quando as novas regras de valorização estiverem ativas.
Versões/Release:	12.1.7

TIEPFE_DT_Livros_Auxiliares_Exportados_CSV

Livros Auxiliares Exportados em CSV

Características do Requisito

Linha de Produto:	Datasul												
Segmento:	Saúde												
Módulo:	Gestão de Planos de Saúde												
Rotina:	<table border="1"><thead><tr><th>Rotina</th><th>Nome Técnico</th></tr></thead><tbody><tr><td>Registro de Contratos e Contraprestações Recebidas</td><td>AF0510Q.P</td></tr><tr><td>Registro de Contraprestações Recebidas, Restituídas e Canceladas</td><td>AF0510R.P</td></tr><tr><td>Registro de Eventos Conhecidos</td><td>AF0510S.P</td></tr><tr><td>Registro de Eventos Pagos</td><td>AF0510T.P</td></tr><tr><td>Registro de Eventos Ressarcidos e Recuperados</td><td>AF0510U.P</td></tr></tbody></table>	Rotina	Nome Técnico	Registro de Contratos e Contraprestações Recebidas	AF0510Q.P	Registro de Contraprestações Recebidas, Restituídas e Canceladas	AF0510R.P	Registro de Eventos Conhecidos	AF0510S.P	Registro de Eventos Pagos	AF0510T.P	Registro de Eventos Ressarcidos e Recuperados	AF0510U.P
Rotina	Nome Técnico												
Registro de Contratos e Contraprestações Recebidas	AF0510Q.P												
Registro de Contraprestações Recebidas, Restituídas e Canceladas	AF0510R.P												
Registro de Eventos Conhecidos	AF0510S.P												
Registro de Eventos Pagos	AF0510T.P												
Registro de Eventos Ressarcidos e Recuperados	AF0510U.P												
Parâmetro(s):	lg-arquivo-csv												
Chamados relacionados	TQQHZ0												
País(es):	Brasil												
Banco(s) de Dados:	Progress/Oracle												

Sistema(s) operacional(is):	Windows
Versões/Release:	12.1.7

Descrição

Foi implementado nos relatórios de livros auxiliares da Agência Nacional de Saúde (ANS) a geração das informações que contenham valores em arquivo CSV.

No arquivo CSV somente serão exibidos dados que possuam valores e não os dados das coberturas. Todas as totalizações serão exibidas no final do relatório .LST e poderão ser filtradas no arquivo .CSV através das linhas de detalhe.

Também foi implementado o campo "Emitir dados em arquivo CSV".

- Se marcado irá emitir o relatório .LST e o arquivo .CSV.
- Se desmarcado irá emitir apenas o arquivo .LST.

Procedimento para Implantação

O sistema será atualizado logo após a aplicação do pacote de atualizações (12.1.7) deste chamado.

1. Aplique o pacote de atualizações da versão 12.1.7, e execute os programas AF0510Q.P, AF0510R.P, AF0510S.P, AF0510T.P ou AF0510U.P.
2. No programa acesse, "Parâmetros" e verifique que o campo "Emitir dados em arquivo CSV" está visível e é no formato de check-box:

Nome da Variável:	lg-arquivo-csv
Tipo:	Lógica
Descrição:	Emitir dados em arquivo CSV
Valor Padrão:	False

Procedimento para Utilização

No TOTVS12 acesse o programa **Livros Aux. ANS/RN 290 RN/314 RN/322 - Registro Eventos Conhecidos (AF0510S):**

No arquivo .CSV somente serão mostrados dados que possuam valores. Não serão mostrados os dados das coberturas. Todas as totalizações mostradas no final do relatório .LST poderão ser filtradas no arquivo .CSV através das linhas de detalhe.

Foi implementado o campo "Emitir dados em arquivo CSV".

- Se marcado, irá emitir o relatório .LST e o arquivo .CSV.
- Se desmarcado, irá emitir apenas o arquivo .LST.

Parametros

Mes/Ano Limite: 01 / 2015

Termo abertura: 000

Termo encerram.: 000

Movtos Contabilizados: Sin

Somente Planos Assistenciais

Responsavel Informacoes: jaque

Diretorio dos Relatorios: c:/temp/

Arquivo Eventos Conhecidos: EVENTOS-CONHECIDOS-201501.LST

Arquivo de Erros: EVENTOS-CONHECIDOS-201501.ERR

Emitir dados em arquivo CSU: EVENTOS-CONHECIDOS-201501.CSV

OK Cancela

No TOTVS12 acesse o programa **Livros Aux. ANS/RN 290 RN/314 RN/322 - Registro Eventos Pagos (AF0510T)**:

No arquivo CSV somente serão mostrados dados que possuam valores. Não serão mostrados os dados das coberturas. Todas as totalizações mostradas no final do relatório .LST poderão ser filtradas no arquivo .CSV através das linhas de detalhe.

Foi implementado o campo "Emitir dados em arquivo CSV" onde são emitidos dois arquivos CSV: de movimentos pagos e de movimentos extras, pelo fato de terem os dados das linhas de detalhe diferente um do outro.

- Se marcado, irá emitir o relatório LST e os arquivos CSV.
- Se desmarcado, irá emitir apenas o arquivo LST.

Parametros

Mes/Ano Limite: 01 / 2015

Termo abertura: 000

Termo encerram.: 000

Somente Planos Assistenciais

Responsavel Informacoes: jaque

Diretorio dos Relatorios: c:/temp/

Arquivo Eventos Pagos: EVENTOS-PAGOS-201501.LST

Arquivo de Erros: EVENTOS-PAGOS-201501.ERR

Emitir dados em arquivo CSU:

Arquivo Eventos Pagos CSU: EVENTOS-PAGOS-201501.CSV

Arquivo Mov. Extras CSU: EVENTOS-PAGOS-201501-MOV-EXTRAS.CSV

OK Cancela

No TOTVS12 acesse o programa **Livros Aux. ANS/RN 290 RN/314 RN/322 - Reg Eventos Ressarc Recuper (AF0510U)**:

No arquivo CSV somente serão mostrados dados que possuam valores. Não serão mostrados os dados das coberturas. Todas as totalizações mostradas no final do relatório LST poderão ser filtradas no arquivo CSV através das linhas de detalhe.

Foi implementado o campo "Emitir dados em arquivo CSV".

- Se marcado, irá emitir o relatório LST e o arquivo CSV.
- Se desmarcado, irá emitir apenas o arquivo LST.

Parametros

Mes/Ano Limite: 01 / 2015

Termo abertura: 000

Termo encerram.: 000

Somente Planos Assistenciais

Responsavel Informacoes: jaque

Diretorio dos Relatorios: c:/temp/

Arq Eventos Ressarc/Recupe: EVENTOS-RESS-REC-201501.LST

Arquivo de Erros: EVENTOS-RESS-REC-201501.ERR

Emitir dados em arquivo CSV

Arquivo CSU: EVENTOS-RESS-REC-201501.CSU

Considerar Titulos: Contabilizados
 Nao Contabilizados

Selecionar Faturas por: Emissao fatura
 Vencimento fatura

OK Cancela

No TOTVS12 acesse o programa **Livros Aux. ANS/RN 290 RN/314 RN/322 - Registro Contratos/Contrapres (AF0510Q)**.

No arquivo CSV somente serão mostrados dados que possuam valores. Não serão mostrados os dados das coberturas. Todas as totalizações mostradas no final do relatório LST poderão ser filtradas no arquivo CSV através das linhas de detalhe.

Foi implementado o campo "Emitir dados em arquivo CSV".

- Se marcado, irá emitir o relatório LST e o arquivo CSV (CONTRATO-CONTRAP-201507.CSV) com linhas de detalhes das faturas e o CSV com as contas contábeis (CONTRATO-CONTRAP-CONTA-201507.CSV) com aberturas de totais por conta contábil (este está sendo emitido em separado pois nas linhas de detalhe não há abertura dos eventos para a emissão das contas contábeis).
- Se desmarcado, irá emitir apenas o arquivo LST.

Parametros

	Inicial	Final
Mes/Ano Limite:	01 / 1900	07 / 2015
Faturas Contabilizadas:	Sim	<input checked="" type="checkbox"/> Somente Planos Assistenciais
Valores Por Beneficiario:	Nao	Listar Benef. Cancelados: Nao
Considerar Cobranca em:	Ambos	
Considerar Contratos em:	Ambos	
Considera Termos Excluidos:	Nao	
Termo abertura:	000	
Termo encerram.:	000	
Responsavel Informacoes:	teste csv	
Diretorio dos Relatorios:	c:/temp/	
Arq Contr/Contrap Emitidos:	CONTRATO-CONTRAP-201507.LST	
Arquivo de Erros:	CONTRATO-CONTRAP-201507.ERR	
	<input checked="" type="checkbox"/> Emitir dados em arquivo CSV	
Rel. Contrat. Contrap. CSV:	CONTRATO-CONTRAP-201507.CSV	
Rel. Conta Contabil CSV:	CONTRATO-CONTRAP-201507-CONTA.CSV	

OK Cancela

No TOTVS12 acesse o programa **Livros Aux. ANS/RN 290 RN/314 RN/322 - Reg Contrap Receb Restit Canc (AF0510R)**:

No arquivo CSV somente serão mostrados dados que possuam valores. Não serão mostrados os dados das coberturas. Todas as totalizações mostradas no final do relatório LST poderão ser filtradas no arquivo CSV através das linhas de detalhe.

Foi implementado o campo "Emitir dados em arquivo CSV".

- Se marcado, irá emitir o relatório LST e o arquivo CSV (Rel. Contraprestações CSV) com linhas de detalhes das faturas e o CSV (Rel. Conat Contábil CSV) com aberturas de totais por conta contábil (este está sendo emitido em separado pois nas linhas de detalhe não há abertura dos eventos para a emissão das contas contábeis).
- Se desmarcado, irá emitir apenas o arquivo LST.

Parametros

	Inicial	Final
Mes/Ano Limite:	01 / 1901	01 / 2015
Faturas Contabilizadas:	Nao	<input type="checkbox"/> Somente Planos Assistenciais
Exibir Val. por Beneficiario:	Nao	
Consiste Renegociacao:	Nao	
Considera Notas Custo Oper.:	Nao	Considera Termos Excluidos: Nao
Termo abertura:	000	
Termo encerram.:	000	
Responsavel Informacoes:	jaque	
Diretorio dos Relatorios:	c:/temp/	
Arq Contrap Rec/Rest/Canc:	CONTRAPREST-RECE-201501.LST	
Arquivo de Erros:	CONTRAPREST-RECE-201501.ERR	
	<input checked="" type="checkbox"/> Emitir dados em arquivo CSU	
Rel.Contraprestacoes CSU:	CONTRAPREST-RECE-201501.CSU	
Rel.Conta Contabil CSU:	CONTRAPREST-RECE-201501-CONTA.CSU	

OK Cancela

TSOODV_DT_Informar_Nome_Prestador_Exec_Tele_Atendimento

Alteração do Nome do Prestador Executante

Linha de Produto:	Datasul
Segmento:	Saúde
Módulo:	Gestão de Planos de Saúde
Função:	HAC - Movimentação Transação Manual - AC0110J
Situação:	É necessário que ao realizar a inclusão de um movimento do tipo SP/SADT no Tele-Atendimento, e o prestador executante for pessoa jurídica, o sistema permita que o campo "Nm.Prof.Exec." seja alterado. Conforme regras do PTU, esse campo obrigatoriamente, se atendendo as condições (procedimento conter honorários médicos e o prestador executante for pessoa jurídica), deverá ser informado o nome do médico pessoa física, que realizou os procedimentos.
Solução:	Foram realizadas alterações no sistema para permitir que o usuário informe o nome do prestador executante quando o prestador executante for pessoa jurídica atendendo assim o padrão PTU.
Versões/Release:	12.1.7

TSQGAQ_DT_Carregar_Diretorio_Anexos

Caminho do Diretório de Anexos

Linha de Produto:	Datasul
Segmento:	Saúde
Módulo:	Gestão de Planos
Função:	HFP - Cadastro Layout - Boletos
Situação:	É necessário que ao carregar o layout de impressão de boletos (XML) o programa encontre o caminho do diretório do arquivo.
Solução:	Foram realizadas alterações no sistema para tratar corretamente a formação do caminho do diretório dos arquivos.
Versões/Release:	12.1.7

TSGQ5_DT_Alteração_Profissão_Pessoa_Física_EMS

Alteração do campo profissão da pessoa física pelo EMS.

Linha de Produto:	Datasul
Segmento:	Saúde
Módulo:	Gestão de Planos de Saúde
Função:	HVP – Manutenção Pessoa Física
Situação:	É necessário que, ao alterar o campo "Profissão" no cadastro de pessoa física no EMS, não apresente uma tela informando que campo deve ser alterado pelo Gestão de Planos, pois esse campo não existe no Gestão de Planos.
Solução:	Foram realizados ajustes no sistema e retirado a validação da <i>trigger</i> que faz a validação do campo em questão, permitindo assim, que o campo seja alterado pelo cadastro no EMS.
Versões/Release:	12.1.7

TSD042_DT_Manutenção_Beneficiários

Manutenção de Beneficiário

Linha de Produto:	Datasul
Segmento:	Saúde
Módulo:	Gestão de Planos de Saúde
Função:	HMC - Manutenção Beneficiários
Situação:	É necessário que na inclusão de novos beneficiários em propostas de seguro assistencial, o sistema salve o motivo de cancelamento do beneficiário, assim como exiba esses motivos corretamente para seleção.
Solução:	Foram realizadas alterações no programa de "Manutenção de Beneficiários", para que os motivos de cancelamentos sejam salvos e exibidos corretamente para seleção.

Versões/Release:	12.1.7
------------------	--------

TSMFHD_DT_Manutenção_Beneficiarios

Manutenção Beneficiários Cancelamento Programado

Linha de Produto:	Datasul
Segmento:	Saúde
Módulo:	Gestão de Planos de Saúde
Função:	HVP - Manutenção de Beneficiários
Situação:	É necessário que, ao incluir um beneficiário titular em um contrato com data de cancelamento programada, o sistema não impeça a inclusão desses beneficiários.
Solução:	Foram realizadas alterações no programa para permitir a inclusão de beneficiários em contratos com data de cancelamento programada, mas que ainda não foram efetivamente cancelados.
Versões/Release:	12.1.7

TSPODO_DT_Reajuste_Participação

Aplicação de Reajuste de Participação

Linha de Produto:	Datasul
Segmento:	Saúde
Módulo:	Gestão de Planos de Saúde
Função:	HFP - Manutenção Reajuste Participação FP0110S
Situação:	É necessário que, ao buscar o percentual de reajuste de participação por "Convênio", o sistema busque pelos dados do plano e tipo de plano específicos, caso não encontre, buscará pelos dados genéricos
Solução:	Foram realizadas alterações no sistema para realizar a busca pelos dados do plano e tipo de plano específicos, caso não encontre, buscará pelos dados genéricos .
Versões/Release:	12.1.7

TSNJW8_DT_Alteração_Dígitos_Contratante

Alteração do Número de Dígitos do Código do Contratante

Linha de Produto:	Datasul
Segmento:	Saúde
Módulo:	Gestão de Planos de Saúde

Função:	HAF - Geração SPED
Situação:	É necessário que o campo "Código do contratante" seja definido no sistema com 9 dígitos.
Solução:	Foram realizadas alterações no sistema para que o código do contratante tenha o número de dígitos corretos.
Versões/Release:	12.1.7

TSRLJP_DT_Importação_XML_Com_Lote_Alfanumérico

Importação XML com Lote Alfanumérico

Linha de Produto:	Datasul
Segmento:	Saúde
Módulo:	Gestão de Planos de Saúde
Função:	HRC - Exportação/Importação Lote Guias - RC0310P
Situação:	É necessário que, o sistema importe os arquivos XML onde a tag " numeroLote " contenha informações alfanuméricas.
Solução:	Foi realizada adaptação na rotina de importação de lote guias, para permitir a importação de dados alfanuméricos para a tag " numeroLote ".
Versões/Release:	12.1.7

TSQC84_DT_Importação_Lote_Guias_3.02.01

Importação de XML TISS versão 3.02.01

Linha de Produto:	Datasul
Segmento:	Saúde
Módulo:	Gestão de Planos de Saúde
Função:	HRC - Importação/Exportação Lote Guias - RC0310P
Situação:	No programa "Importação de XMLs" o sistema não está permitindo importar XML da TISS versão 3.02.01
Solução:	Foi realizada alteração na rotina de "Importação do XML" lote guias para validar os XML da TISS 3.02.01
Versões/Release:	12.1.7

TSROE5_DT_Exportação_PTU_A500

Exportação do Campo "**NM_DESC_CPL**" do PTU A500

Linha de Produto:	Datasul
Segmento:	Saúde
Módulo:	Gestão de Planos de Saúde
Função:	HRC - Revisão de Contas Médicas - LARC042
Situação:	É necessário que na exportação do arquivo PTU A500, o campo "NM_DESC_CPL" (R505 - Seq: 6) não saia em branco.
Solução:	Foram realizadas alterações no layout de exportação do PTU A500 (larc042.p), para que no campo "NM_DESC_CPL" R505 - Seq: 6) seja exportado um valor padrão, conforme regra do campo "TP_REG_CPL"(R505 - Seq: 5) .
Versões/Release:	12.1.7

TSNIGH_DT_Não_Permitir_Justificativas_Reconsulta_Períodos_Fechados

Permissão de Justificativas de Reconsulta

Linha de Produto:	Datasul
Segmento:	Saúde
Módulo:	Gestão de Planos de Saúde
Função:	WAC - Justificativa de Glosas de Reconsulta - WAC0036A
Situação:	É necessário que no programa de "Justificativa de Glosas de Reconsulta", não seja permitido informar justificativas em períodos já processados.
Solução:	Foram implementadas melhorias no programa "Justificativa de Glosas de Reconsulta", a data sugerida na abertura do programa será a data do período corrente, conforme o cadastro "Manutenção Períodos Movimentação" (RC0110N). Caso o prestador selecione um período diferente o sistema irá trazer os dados dos documentos referentes a pesquisa informada, mas somente irá permitir realizar a justificativa para documentos cujo período esteja em situação de "Digitação".
Versões/Release:	12.1.7

TSI102_DT_Campo_Tipo_de_Contratação_Zerado

Campo Tipo de Contratação Zerado

Linha de Produto:	Datasul
Segmento:	Saúde
Módulo:	Gestão de Planos de Saúde
Função:	HVP – Manutenção Contratos

Situação:	Na criação de novas propostas, o campo "Tipo de Contratação" mesmo selecionado na criação do contrato, apresenta seu valor zerado, impactando na auditoria de contratos.
Solução:	Foi efetuada a alteração no cadastro "Tipo de Planos" de forma que, não possibilite informar o campo "tipo de contratação padrão" zerado, o que impedirá que novas propostas apresentem o campo "Tipo de contratação" zerado.
Chamados relacionados:	TSJIM6, TSQKVG, TSSRB9, TSSBYL
Versões/Release:	12.1.7

TS6738_DT_Guias_Autorizacao_WSD_A500

Vínculo de Guias de Autorização

Linha de Produto:	Datasul
Segmento:	Saúde
Módulo:	Gestão de Planos de Saúde
Função:	HRC - Importação Movimentos RC0510N
Situação:	O sistema deve vincular aos documentos do "Revisão de Contas" também as Guias de Autorização quando o Tipo de Autorização for "WSD".
Solução:	Foram realizadas alterações nas rotinas de importação de movimentos para localizar as Guias de Autorização provenientes do "WSD".
Versões/Release:	12.1.7

TSMCX8_DT_Manutenção_Associativa_Tipo_de_Plano

Manutenção Associativa Tipo de Plano X Módulo X Procedimento

Linha de Produto:	Datasul
Segmento:	Saúde
Módulo:	Gestão de Planos de Saúde
Função:	HPR - Manutenção Associativa Tipo de Plano X Módulo X Procedimento (PR0110P)
Situação:	A tela da opção cópia do programa necessita de alteração nos nomes dos campos "Modulo Origem" e "Módulo Destino".
Solução:	Foram efetuadas as alterações no programa para visualizar os campos com os nomes corretos, de acordo com a funcionalidade do programa. A alteração foi de Módulo origem para Módulo inicial e Módulo destino para Módulo final.
Versões/Release:	12.1.7

TSPWHQ_DT_Remocao_Módulos

Remocão Módulos

Linha de Produto:	Datasul
Segmento:	Saúde
Módulo:	Gestão de Planos de Saúde
Função:	HVP – Manutenção de Contratos
Situação:	Ao remover módulos obrigatórios de um padrão de cobertura, o processo causava inconsistências, mesmo depois de apresentar mensagem de erro.
Solução:	Foram realizadas alterações no sistema para que sejam efetuadas as devidas validações no processo de remoção de módulos do padrão de cobertura
Versões/Release:	12.1.7.

TSRPKG_DT_Solicita_Internacao_Autorizador_Web

Tipo de Guia no Autorizador Web.

Linha de Produto:	Datasul
Segmento:	Saúde
Módulo:	Gestão de Planos de Saúde
Função:	HAT - Autorizador Web - api-solic-inter-tiss3
Situação:	Ao realizar a autorização de uma guia no " Autorizador Web ", o tipo de guia utilizado deve ser o que está parametrizado no cadastro de Associativa Prestador x Classe Nota x Tipo de Guia (AT0110}). Atualmente as guias estavam utilizando o tipo de guia parametrizado no cadastro de Associativa Prestador x Clínica (AC0210H).
Solução:	Foram realizadas alterações no sistema para que o " Autorizador Web ", utilize o tipo de guia cadastrado na opção Associativa Prestador x Classe Nota x Tipo de Guia (AT0110}).
Versões/Release:	12.1.7

TSHS76_DT_Permissao_de_Rotina_de_Suspensao_Prestador

Restrição de Usuário na Suspensão do Prestador

Linha de Produto:	Datasul
Segmento:	Saúde
Módulo:	Gestão de Planos de Saúde
Função:	HGP – Manutenção de Prestadores - CG0210Y

Situação:	Ao suspender um prestador, o sistema apresenta uma mensagem em tela informando que o usuário não tem permissão para executar a suspensão, assim não executando a rotina.
Solução:	Foram realizadas alterações no sistema e foi retirado a função de restrição da rotina pois a restrição já é executada no programa principal.
Versões/Release:	12.1.7

TSRKQO_DT_A400_Nao_Gera_Prestadores_Excluidos

A400 não gera Prestadores Excluídos

Linha de Produto:	Datasul
Segmento:	Saúde
Módulo:	Gestão de Planos de Saúde
Função:	HCG – Exportação Prestadores CG0310A
Situação:	Na geração do arquivo de exportação de prestadores A400, o sistema não inclui os prestadores que possuem a data de exclusão informada.
Solução:	Foi efetuada a alteração na função e validação dos registros a serem incluídos no arquivo A400.
Versões/Release:	12.1.7

TSJHTL_DT_Emissão_SIP_RN205

Apresentação da Quantidade de Internações

Linha de Produto:	Datasul
Segmento:	Saúde
Módulo:	Gestão de Planos de Saúde
Função:	HAF- Emissão SIP RN205 - AF03100
Situação:	É apresentando de forma indevida a quantidade de internação quando acumulado por documento.
Solução:	Foram efetuadas alterações no programa para considerar a quantidade correta de internações quando acumulado por documento.
Versões/Release:	12.1.7

TSRJZY_DT_Diário_Auxiliar

Geração do Diário Auxiliar

Linha de Produto:	Datasul
Segmento:	Saúde
Módulo:	Gestão de Planos de Saúde
Função:	HFP - Geração Diário Auxiliar - FP0710M
Situação:	Ao realizar a geração do diário auxiliar de uma conta com centro de custo, o sistema não lista os movimentos no relatório.
Solução:	Foram realizadas alterações para listar os movimentos de contas com centro de custo.
Versões/Release:	12.1.7

TSDLBN_DT_Importação_Beneficiários_Empresa

Importação de Beneficiários de Empresa

Linha de Produto:	Datasul
Segmento:	Saúde
Módulo:	Gestão de Planos de Saúde
Função:	HMC - Importação Beneficiários de Empresa - MC0510Q
Situação:	Ao realizar a importação de beneficiários, na validação de código de erro do sistema "1903" era exibida a mensagem <i>progress</i> em tela, devido a inconsistência na regra de busca dos registros dos beneficiários.
Solução:	Foram realizadas alterações na tratativa do código de erro do sistema "1903" para corrigir a mensagem <i>progress</i> exibida em tela.
Versões/Release:	12.1.7

TSHUVI_DT_Cobertura_Especial

Cobertura Especial

Linha de Produto:	Datasul
Segmento:	Saúde
Módulo:	Gestão de Planos de Saúde
Função:	HVP – Manutenção de Contratos
Situação:	Ao incluir uma cobertura para proposta, o campo que determina se a proposta possui "Cobertura Especial", não está sendo atualizado corretamente.

Solução:	Foram realizadas alterações para que o campo seja devidamente atualizado conforme cobertura especial da proposta.
Versões/Release:	12.1.7

TSSERR_DT_Inclusão_Pacotes_Revisão_Contas

Inclusão de pacotes nos documentos do HRC

Linha de Produto:	Datasul
Segmento:	Saúde
Módulo:	Gestão de Planos de Saúde
Função:	HRC - Manutenção Documento Revisão de Contas - RC0310A
Situação:	O sistema não está permitindo a inclusão de um mesmo pacote de insumos e procedimentos no mesmo documento, mesmo se a data de execução do pacote for em dias diferentes.
Solução:	Foram realizadas alterações na validação da inclusão de movimentos no revisão de contas para consistir a inclusão de pacotes de insumos e procedimentos pela data de execução.
Versões/Release:	12.1.7

TSVJQ3_DT_Transação_Prestador_Clínica

Restrição Transação Prestador X Clinica

Linha de Produto:	Datasul
Segmento:	Saúde
Módulo:	Gestão de Planos de Saúde
Função:	HAW - Autorizador Web - Solicita Exames
Situação:	Ao efetuar uma solicitação de exames, ocorre uma restrição no processo, informando que não possui associativa com a transação x módulo x procedimento (AC0210H), mesmo existindo o cadastro.
Solução:	Foram efetuadas alterações no "Autorizador" da rotina de solicitação de exames para considerar as parametrizações de transação x módulo x procedimento (AC0210H) existentes no sistema.
Versões/Release:	12.1.7

TSN753_DT_Solicitação_Prorrogacao_Guia_Internação

Solicitação de Prorrogação de Internação.

Linha de Produto:	Datasul
Segmento:	Saúde
Módulo:	Gestão de Planos de Saúde
Função:	WAC - Solicitação de Prorrogação de Internação - WAC0060A
Situação 1:	Na solicitação de prorrogação de internação, de acordo com o padrão da TISS, a digitação da indicação clínica deve ser obrigatória.
Solução 1:	Foi efetuada alteração na validação do programa WAC0060A (Solicitação de Prorrogação de Internação) tornando o campo "Indicação Clínica" obrigatório.
Situação 2:	O sistema está permitindo realizar solicitação de prorrogação de internação onde as guias originais não são de internação.
Solução 2:	Para o programa de "zoom" na busca de guias, foi realizada uma melhoria para mostrar o tipo da guia. No programa de Solicitação de Prorrogação de Internação foi implementada uma validação para permitir a solicitação somente com guias de internação.
Versões/Release:	12.1.7

TSSF66_DT_Descricao_Insumo_Generico_Digitacao_A500

Descrição do Insumo Genérico de Digitação do A500

Linha de Produto:	Datasul
Segmento:	Saúde
Módulo:	Gestão de Planos de Saúde
Função:	HRC - Exportação Movimentos para Cobrança RC0510M
Situação:	Na geração dos arquivos A500, não é exibida a descrição do insumo genérico ao ser digitado pelo programa de Manutenção Documentos Revisão Contas.
Solução:	Foram efetuadas as alterações no layout de exportação do A500, de forma que, considere a informação digitada na descrição do insumo genérico do programa de Manutenção Documentos Revisão Contas.
Versões/Release:	12.1.7

TSIRGS_DT_Endereço_Cobrança

Cadastro Endereço de Cobrança

Linha de Produto:	Datasul
Segmento:	Saúde
Módulo:	Gestão de Planos de Saúde
Função:	HVP – Manutenção de Contratos
Situação:	Ao cadastrar um contratante pessoa física, o sistema não permite o preenchimento do campo Endereço de Cobrança.

Solução:	Foi efetuada a alteração na regra que possibilita o cadastro de endereços de cobrança.
Versões/Release:	12.1.7

PTU_A950_Importacao_Rol_Procedimentos

DT_PTU_A950_Importação_Rol_Procedimento

Importação do Rol de Procedimentos (PTU A950)

Características do Requisito

Linha de Produto:	Datasul								
Segmento:	Saúde								
Módulo:	Gestão de Planos de Saúde								
Rotina:	<table border="1"> <thead> <tr> <th>Rotina</th> <th>Nome Técnico</th> </tr> </thead> <tbody> <tr> <td>Importação/Atualização do Rol de Procedimentos</td> <td>RC0950B</td> </tr> </tbody> </table> <table border="1"> <thead> <tr> <th>Rotina(s) envolvida(s)</th> <th>Nome Técnico</th> </tr> </thead> <tbody> <tr> <td>LAYOUT DO PTUA950 - PTU 6.2</td> <td>LAPROCEDIMENTO950</td> </tr> </tbody> </table>	Rotina	Nome Técnico	Importação/Atualização do Rol de Procedimentos	RC0950B	Rotina(s) envolvida(s)	Nome Técnico	LAYOUT DO PTUA950 - PTU 6.2	LAPROCEDIMENTO950
Rotina	Nome Técnico								
Importação/Atualização do Rol de Procedimentos	RC0950B								
Rotina(s) envolvida(s)	Nome Técnico								
LAYOUT DO PTUA950 - PTU 6.2	LAPROCEDIMENTO950								
Cadastros Iniciais:	Manutenção de Tipo de Layout (TE0110P) Manutenção Layout (TE0110Q) Manutenção Layout Exportação/Importação Revisão Contas (RC0310J) Manutenção Parâmetros Globais (PR1410P) Manutenção Porte Rol Procedimento (PR0310H)								
Chamados relacionados	TSRHAS, TTA232								
País(es):	Brasil								
Banco(s) de Dados:	Progress® / Oracle®								
Tabelas utilizadas:	porte-rol-proced tmp-import-proced								
Sistema(s) operacional(is):	Windows/Linux								
Versões/Release:	12.1.7								

Descrição

Foi implementado um novo processo referente ao PTUA950 (Importação de Rol de Procedimentos). Para realizar esse processo foram

alterados os seguintes cadastros:

- No cadastro de **Manutenção Layout Exportação/Importação Revisão Contas** deve considerar o novo tipo de layout "0950", na seleção do programa de conversão. Esse tipo de layout será referente ao PTUA950 – Rol de Procedimentos da Unimed, e será considerado somente para importação.
- Foi alterado o cadastro de **Manutenção Parâmetros Globais do Sistema**, para que na tela de Seleção seja exibido um novo campo chamado "Layout Imp. Rol Proced", que irá indicar o layout que será utilizado na Importação do PTUA950, referente ao Rol de Procedimentos da Unimed.
- Foi incluído um novo cadastro no sistema chamado **Manutenção Portel Rol Procedimento**, em que o usuário deverá cadastrar todos os portes do rol de procedimento da operadora e seus valores.
- Para executar esse novo processo o usuário deve acessar o menu **Importação/Atualização do Rol de Procedimentos** (RC0950B.p) que vai possibilitar a importação do PTUA950 referente ao Rol de Procedimento, responsável por atualizar a quantidade de moedas de procedimentos do cadastro Manutenção Quantidade Moeda por Procedimento (PR0110K.p) utilizada na sua valorização. Nessa tela o usuário deverá realizar a consistência do arquivo para após realizar sua importação, ainda se o usuário desejar consistir vários arquivos para depois importar todos de uma vez só, também será possível. O usuário poderá selecionar no campo "Atualiza Quantidade de Moeda" os registros que deseja importar: Se quiser importar somente registros do tipo SADT, deve selecionar "SADT", se quiser importar somente registros do tipo Honorário Medico deve selecionar "Honorario Medico", se quiser importar tudo deve selecionar "Ambos". Se o procedimento informado no arquivo não existir no sistema, este será criado no sistema no cadastro de Manutenção Procedimento. Ao final do processo a tabela de quantidade de moedas por procedimento será atualizado e serão gerados dois relatórios: um relatório de erros e um relatório de acompanhamento.

Procedimento para Implantação

Importante: Antes de executar a atualização é recomendável realizar o backup do banco de dados bem como dos arquivos do Sistema (executáveis, dlls e arquivos de configuração):

Realizar a atualização antes no ambiente de homologação e, posterior a devida validação, no ambiente de produção.

Instruções para o produto TOTVS12

A implementação descrita no documento, será realizada a partir da atualização do pacote do cliente.

O pacote está disponível no portal.

Links	
Módulo	Endereço
PACOTE	https://suporte.totvs.com/download

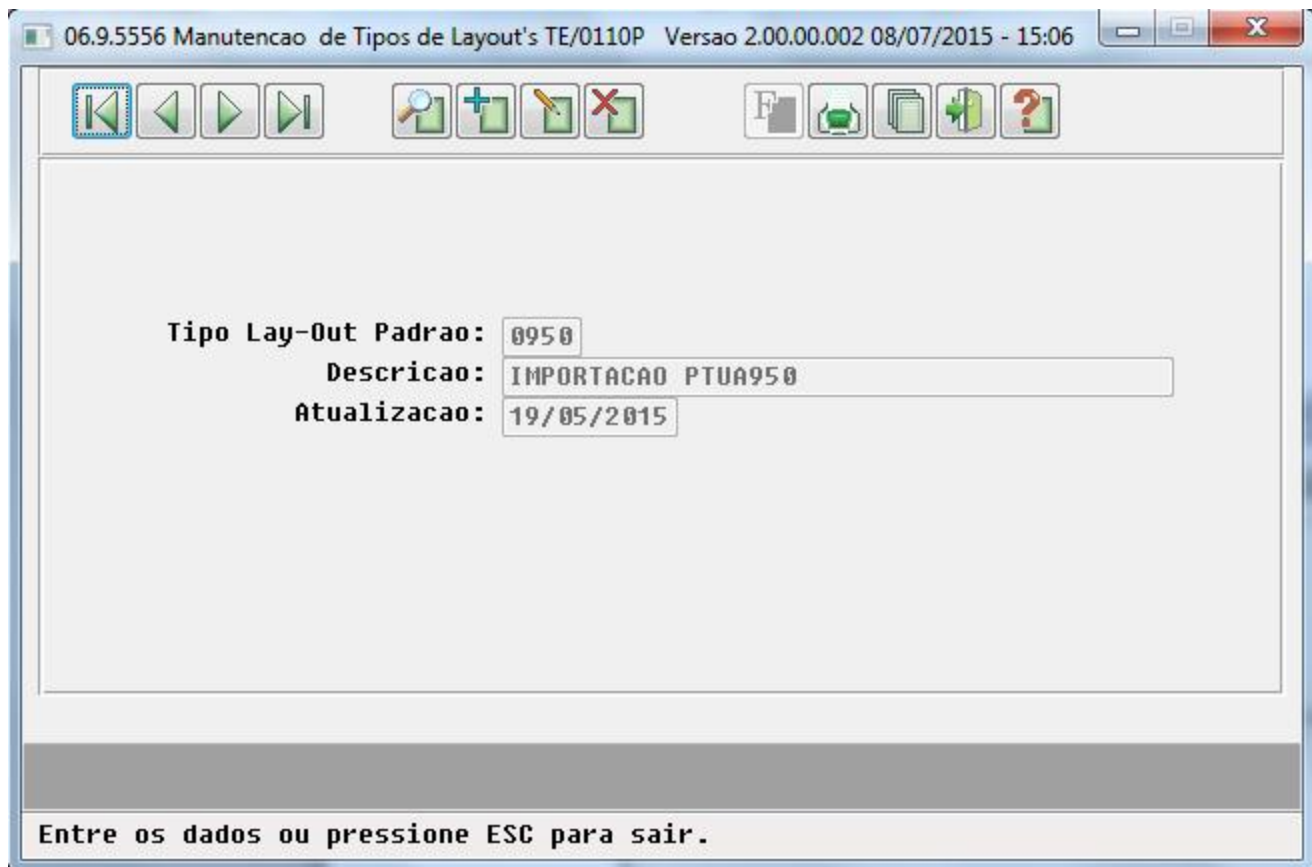
Procedimento para Configuração

CONFIGURAÇÃO DE PARÂMETROS

Para utilização do novo processo de **Importação do Rol de Procedimentos (PTUA950)** deverão ser realizadas as seguintes parametrizações no sistema.

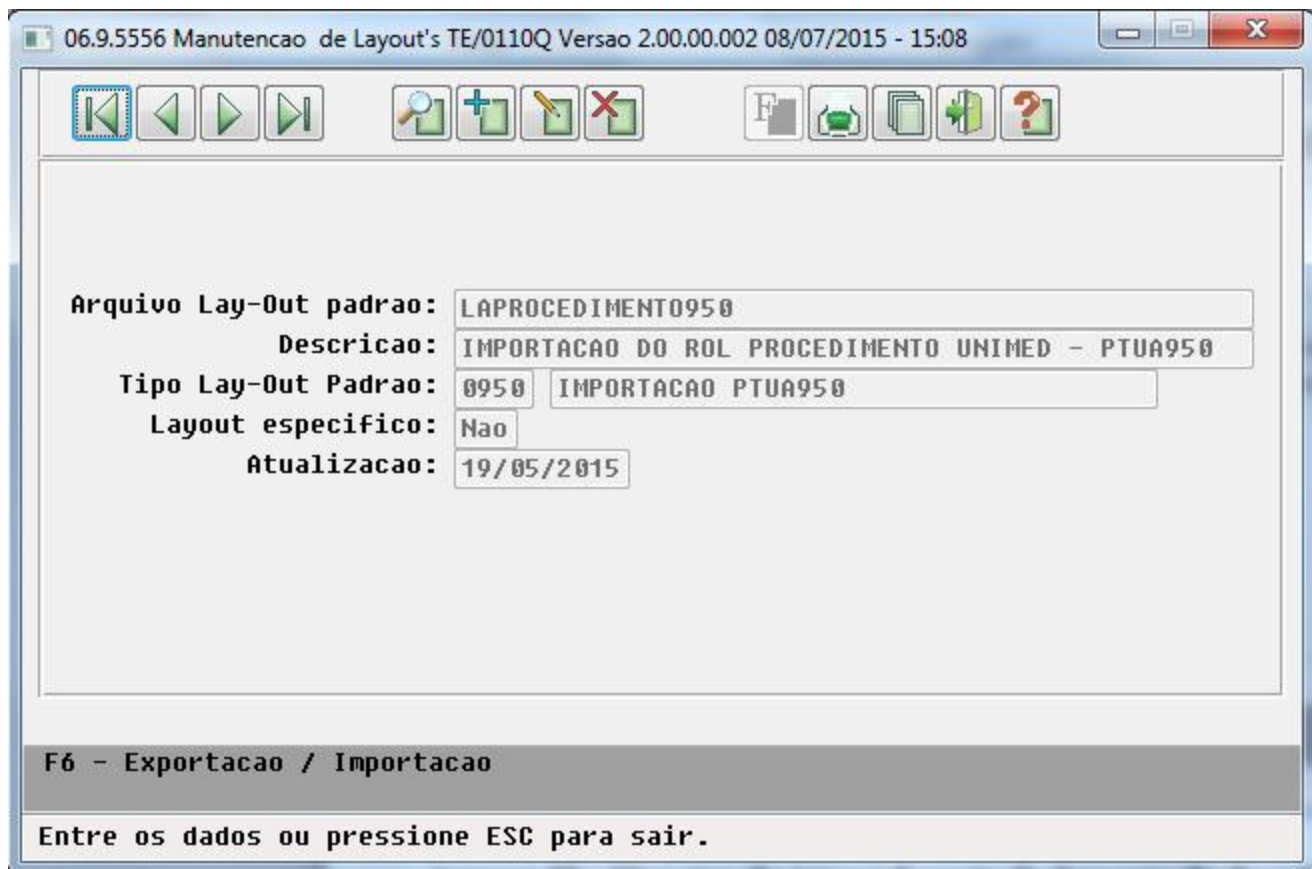
1. No **Gestão de Planos de Saúde**, acesse o módulo **HTE - Utilitários** e abra o cadastro **Manutenção Tipo Layout (TE0110P)**. Configure o parâmetro a seguir:

Itens/Pasta	Descrição
Nome:	Tipo Lay-Out Padrao
Tipo:	Inteiro
Descrição:	Importacao PTUA950



2. No **Gestão de Planos de Saúde**, acesse o módulo **HTE - Utilitários** e abra o cadastro **Manutenção Layout's (TE0110Q)**. Deve ser importado os arquivos **tablas.d** e **tabtplas.d**. Será criado um novo parâmetro conforme demonstrado na imagem:

Itens/Pasta	Descrição
Nome:	Arquivo Lay-Out Padrão
Tipo:	0950 – Importacao PTUA950
Descrição:	LAPROCEDIMENTO950



3. No **Gestão de Planos de Saúde**, acesse o módulo **HRC – Revisão de Contas** e abra o cadastro **Manutenção Layout Exportação/Importação Revisão Contas (RC0510J.p)**. Deve ser criado um novo parâmetro conforme segue a imagem a seguir:

Itens/Pasta	Descrição
Nome:	Layout
Tipo:	Layout
Descrição:	A95062
Prog Conversão	LAPROCEDIMENTO950

06.9.5556 Manutencao de Layout Import/Export RC/0510J Versao 1.02.00.004 14/07/2015 - 14:...

Layout: A95062 Importacao de Procedimentos PTU6.2

Parametros de Exportacao

Prog.Conversao: B500A
 Prog.Progress: Sim
 Entrada deste Programa: Arquivo Texto
 Prog.Conv.Interc.Eletr.:

Parametros de Importacao

Prog.Conversao: LAPROCEDIMENTO950
 Prog.Conv.Interc.Eletr.:
 Atualizacao: 03/06/2015

Entre os dados ou pressione ESC para sair.

4. No **Gestão de Planos de Saúde**, acesse o módulo **HCG – Cadastros Gerais** e abra o cadastro **Manutenção Parâmetros Globais do Sistema (PR1410P.p)**. Deve ser informado o novo parâmetros no campo **“Layout Imp. Rol Proced.”** conforme segue:

Itens/Pasta	Descrição
Nome:	Layout Imp Rol Proced
Tipo:	Layout
Descrição:	A95062

06.9.5556 Manutencao Parametros do Sistema PR/1410P Versao 2.00.00.044 14/07/2015 - 14:3...

Empresa: uar UAraras
 Estabelec.: SA UNIMED ARARAS - SEDE
 Unidade: 0120 JJUOSIQEFATA
 Tipo medicina ocupacional: 02 OCUPACIONAL

Selecao

Layout Imp. Tabela MATMED: A90062 IMPORTACAO INSUMOS - PT
 Tamanho Maximo do Anexo: 10000000
 Utilizar RC/FP/PP Independentes: Sim
 Usuario: super
 Atualizacao: 14/07/2015
Layout Imp. Rol Proced.: A95062 Importacao de Procedimentos PTU
 Dt.Ini/Fim:
 Mantem Cl. Nota Guia Prin: Sim

Pressione barra de espaco para continuar.

5. No **Gestão de Planos de Saúde**, acesse o módulo **HPR – Estrutura do Produto** e abra o cadastro **Manutenção Porte Rol Procedimentos (PR0310H.p)**.

Foi implementado esse novo cadastro para que o usuário informe os dados dos portes do rol de procedimento que serão utilizados na importação do PTUA950. Nesse cadastro, será informado o código do porte do rol, que será o mesmo enviado no arquivo do PTUA950, o valor do porte que será atualizado no campo valor do honorário médico. Será possível, informar o percentual redutor pelo qual será calculado o valor redutor com base no valor do porte.

06.9.5556 Inclui Porte Rol Procedimentos PR/0311H Versao 2.00.00.001 14/07/2015 - 15:09

Codigo Porte Rol:
Valor Porte Rol:
Percentual Redutor:
Valor Redutor:
Data Limite:
Observacao:

Codigo Porte Rol Procedimento

CONFIGURAÇÃO DE MENUS

Foram criados dois novos menus no **Gestão de Planos de Saúde**, conforme instruções a seguir:

Menu	Manutenção Porte Rol Procedimento
Nome da Rotina	Manutenção Porte Rol Procedimento
Programa	PR0310H
Módulo	HPR
Tipo	Consulta
Menu	Importação/Atualização de Procedimento
Nome da Rotina	Importação/Atualização de Procedimento
Programa	RC0950B
Módulo	HRC
Tipo	Consulta

Procedimento para Utilização

Foi criado um novo menu no sistema no módulo **"Revisão de Contas"**, chamado **"Importação/Atualização Procedimentos"**, nele será acessado o processo de importação do **PTUA950** que atualizará a **Tabela de Quantidade de Moedas por Procedimento (PR0110K)**, utiliz

ada na valorização do procedimento. O arquivo a ser importado deve ter como base o **PTU6.2**. Nessa tela teremos as seguintes opções: Arquivo, Consiste e Importa.

- **Arquivo:** Será informado o nome do relatório de acompanhamento e o nome do relatório de erros.
- **Consiste:** Será informado o arquivo que deseja importar, para que sejam feitas as devidas consistências conforme PTU 6.2.
- **Importa:** Serão importados os arquivos consistidos. Deverão ser preenchidos os seguintes parâmetros:
 - **Atualiza Quantidade de Moeda:** Nessa opção o cliente poderá escolher se deseja importar os registros referentes ao Honorário Medico, SADT ou Ambos.
 - **Valor que atualiza hono. Medico:** Selecionará se o valor gravado no campo honorário médico, será referente ao valor do porte ou o valor redutor do cadastro de Manutenção Porte Rol Procedimento.
 - **Data Limite Tab Medica Nova:** Informará a data de limite da tabela médica importada. Essa data deve ser maior que a data atual e caso o usuário informe o campo "Atualiza Data Limite Tab Medica Ja Gravada" como Sim, deve ser maior que o campo Data Limite Tab Medica Ja Gravada.
 - **Atualiza Data Limite Tab Medica Ja Gravada:** Informará se deseja atualizar a tabela médica atual. Caso selecione SIM o campo "Data Limite Tab Medica Ja Gravada" sera habilitado para informar a data que deseja atualizar. Caso selecione NÃO, sera apenas criado um novo registro conforme registro do arquivo.
 - **Data Limite Tab Medica Ja Gravada:** Informará a data de limite da tabela médica que já existe no sistema. Essa data deve ser maior que a data atual.
 - **Tabelas Médicas de Pagamento:** Selecionará as tabelas médicas de pagamento que deseja atualizar com os registros do PTUA950.
 - **Arquivos:** Selecionará os arquivos que deseja utilizar para atualização da tabela de quantidade de moedas por procedimento.
 - O botão **"Excluir"** dessa tela tem como função deletar os arquivos consistidos e que não serão utilizados pelo usuário.

Ao final do processo será gerado um relatório de acompanhamento com os registros incluídos/alterados e um relatório de erros caso acontece algum.

Observação: Caso seja informado no arquivo um procedimento que não exista no sistema o mesmo será criado conforme os registros do arquivo.

IMPORTAÇÃO DO ROL DE PROCEDIMENTO PTUA950:

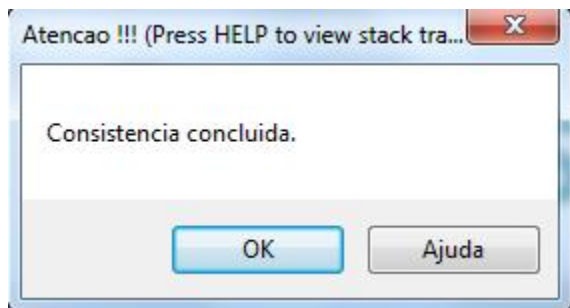
A imagem abaixo apresenta o exemplo de Arquivo Importação conforme Layout do PTU 6.2:

```
000000019510999010120150010231122015
0000000295210101209      01050022115300      1000000000001NNN100000000011
ATIVIDADE EDUCACIONAL PARA PLANEJAMENTO FAMILIAR
ATIVIDADE EDUCACIONAL PARA PLANEJAMENTO FAMILIAR
0000000295210106014      00780034121000      1000000000001NNN100000000015
ACONSELHAMENTO GENETICO
ACONSELHAMENTO GENETICO
0000000295200000005      00610015131200      1000000000001NNN1      3A1
ULTIMO TESTE PTUA950
ULTIMO TESTE PTUA950
000000039590000000300000000
```

1. Acesse o programa **Importação/Atualização Procedimentos**.
2. Selecione a opção **Arquivo** e informar o nome do relatório de acompanhamento e o nome do relatório de erros que será gerado.
3. Selecione a opção **Consiste** e informar o arquivo que deseja importar.



4. Será exibida uma janela informando se a consistência foi realizada com sucesso.



5. Selecione a opção **Importa** e informar os parâmetros que serão utilizados na importação.

Parametros

Atualiza Quantidade de Moeda: Ambos

Valor que atualiza hono. medico: Valor Porte

Data Limite Tab. Medica Nova: 31/12/9999

Atualiza Data Limite Tab. Medica Ja Gravada: Sim

Data Limite Tab. Medica Ja Gravada: 27/08/2015

Tabela Medica de Pagamento:

Sel.	Codigo	Descricao
*	ALE/01	TABELA VALORES ALENCAR
*	AMB/92	TABELA DE PRECOS DA AMB 1992
*	BEM/01	BEM VIVER

<Enter>Marca/Desmarca

Marca Todos Desmarca Todos

Selecione os arquivos que deseja importar:

Sel.	Nome Arquivo	Usuario	Data	Hora
*	DoisRegistros.999	super	27/08/2015	17:30:35
*	R952-Cardiologia.999	super	27/08/2015	17:33:15

<Enter>Marca/Desmarca

Marca Todos Desmarca Todos Excluir

Importar Fechar

6. Após a importação será exibida uma janela informando que foi atualizado com sucesso.

Atencao !!! (Press HELP to view stack tra... X

Importacao concluida.

OK Ajuda

7. O arquivo será deletado do sistema para não ser importado novamente.

RESULTADO:

1. Será gerado um relatório de acompanhamento com os registros alterados/incluídos:

- Foi alterado a cobertura do procedimento **10106014** para Não Coberto pelo ROL.
- Foi criado o novo procedimento **00000005**.
- Foram alteradas as tabelas existentes com a data atual conforme informado em tela.
- Foram criadas as novas tabelas com a data informada pelo usuário, e o valor redutor foi utilizado para atualizar a quantidade de moeda de honorários conforme o novo cadastro **Manutenção Porte Rol de Procedimento (PR0310H)**.

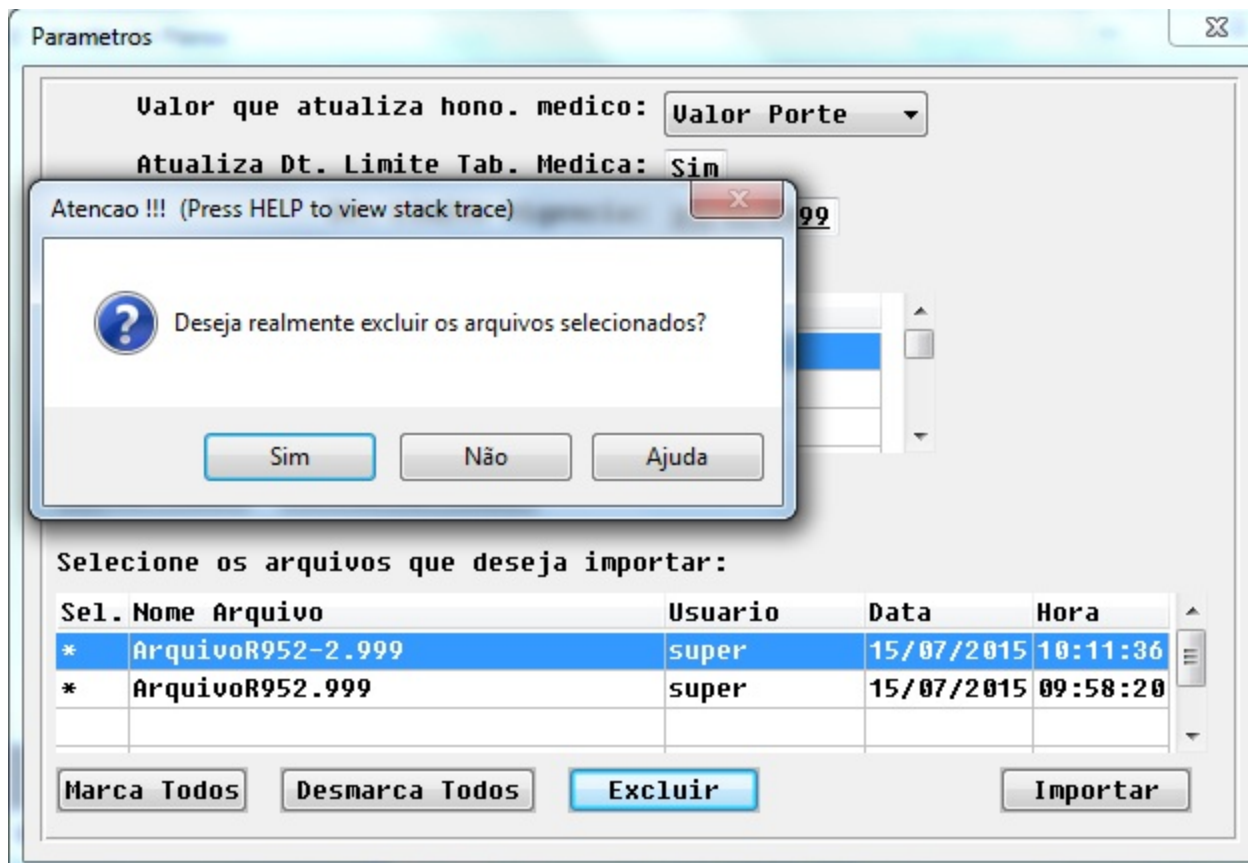
Importacao/Atualizacao Rol de Procedimentos										Folha:	1	
											16/07/15 - 09:30:35	
Importacao de Procedimentos												
Procedimento Descricao										Coberto pelo Rol	Inclusao/Alteracao	
10106014 ACONSELHAMENTO GENETICO FOI ALTERADO A COBERTURA										Nao	ALT	
00000005 ULTIMO TESTE PTUA950 FOI INCLUIDO O PROCEDIMENTO										Sim	INC	
Total de procedimentos alterados:										1		
Total de procedimentos incluídos:										1		
Importacao Quantidade de Moedas de Procedimentos												
Cod. Tab.	Data	Qtd	Qtd	Qtd	Qtd	Qtd	Qtd	Qtd	Qtd	Qtd	Qtd	
Preco Pagto.	Proced.	Limite	Honorario	Operacional	Filme	Anes	Incendencia	Auxiliares	Inclusao/	Alteracao		
cav/02	10101209	16/07/2015	24,000	0,000	0,0000	00	000	00	ALT			
TUS/01	10101209	16/07/2015	1,000	1,400	1,0000	01	001	01	ALT			
cav/02	10106014	16/07/2015	120,000	0,000	0,0000	00	000	00	ALT			
HUA/01	10106014	16/07/2015	108,000	0,000	0,0000	01	000	00	ALT			
TUS/01	10106014	16/07/2015	1,000	1,400	1,0000	01	001	01	ALT			
CAV/02	00000005	31/12/2018	12,350	6,100	3,1200	01	001	05	INC			
HUA/01	00000005	31/12/2018	12,350	6,100	3,1200	01	001	05	INC			
TUS/01	00000005	31/12/2018	12,350	6,100	3,1200	01	001	05	INC			
CAV/02	10101209	31/12/2018	0,010	10,500	1,5300	01	002	02	INC			
HUA/01	10101209	31/12/2018	0,010	10,500	1,5300	01	002	02	INC			
TUS/01	10101209	31/12/2018	0,010	10,500	1,5300	01	002	02	INC			
CAV/02	10106014	31/12/2018	0,010	7,800	2,1000	01	003	04	INC			
HUA/01	10106014	31/12/2018	0,010	7,800	2,1000	01	003	04	INC			
TUS/01	10106014	31/12/2018	0,010	7,800	2,1000	01	003	04	INC			
Total de tabelas alteradas:										5		
Total de tabelas incluídas:										9		

2. Será gerado o relatório de erros em branco.

Observação: O usuário consistirá vários arquivos e importará todos de uma só vez.

IMPORTAÇÃO DO ROL DE PROCEDIMENTO EXCLUSÃO DE TABELAS:

1. Acesse o programa **Importação/Atualização Procedimentos**.
2. Selecione a opção **Arquivo** e informe o nome do relatório de acompanhamento e o nome do relatório de erros que será gerado.
3. Selecione a opção **Importa** e os arquivos que deseja excluir:



4. Será exibida uma janela pedindo a confirmação do usuário, caso o usuário confirme o arquivo será deletado do sistema.

TSQHQT_DT_Classe_Erro8_HRC_HAT

Glosa por classe de erro 8 no HRC e HAT

Linha de Produto:	Datasul
Segmento:	Saúde
Módulo:	Gestão de Planos de Saúde
Função:	HRC - Manutenção Documentos Revisão Contas - RC0310A HAT - Manutenção Autorização Guias - AT0110Z
Situação:	Ao realizar a inclusão de documentos pelo HAT o sistema não está com a mesma consistência da classe de erro 8, em relação a inclusão pelo HRC.
Solução:	Foram efetuados ajustes na rotina que realiza a validação de datas dos procedimentos e gera a glosa da classe de erro 8, para utilizar a mesma parametrização para ambos os módulos.
Versões/Release:	12.1.7

Livros Auxiliares - RPW

DT_Livros_Auxiliares_RPW

Livros Auxiliares em RPW

Características do Requisito

Linha de Produto:	Datasul												
Segmento:	Saúde												
Módulo:	Gestão de Plano de Saúde												
Rotina:	<table border="1"><thead><tr><th>Rotina</th><th>Nome Técnico</th></tr></thead><tbody><tr><td>Registro de Contratos e Contraprestações Recebidas – RPW</td><td>DTVW33AA</td></tr><tr><td>Registro de Contraprestações Recebidas, Restituídas e Canceladas – RPW</td><td>DTVW34AA</td></tr><tr><td>Registro de Eventos Conhecidos – RPW</td><td>DTVW35AA</td></tr><tr><td>Registro de Eventos Pagos – RPW</td><td>DTVW36AA</td></tr><tr><td>Registro de Eventos Ressarcidos e Recuperados – RPW</td><td>DTVW37AA</td></tr></tbody></table>	Rotina	Nome Técnico	Registro de Contratos e Contraprestações Recebidas – RPW	DTVW33AA	Registro de Contraprestações Recebidas, Restituídas e Canceladas – RPW	DTVW34AA	Registro de Eventos Conhecidos – RPW	DTVW35AA	Registro de Eventos Pagos – RPW	DTVW36AA	Registro de Eventos Ressarcidos e Recuperados – RPW	DTVW37AA
Rotina	Nome Técnico												
Registro de Contratos e Contraprestações Recebidas – RPW	DTVW33AA												
Registro de Contraprestações Recebidas, Restituídas e Canceladas – RPW	DTVW34AA												
Registro de Eventos Conhecidos – RPW	DTVW35AA												
Registro de Eventos Pagos – RPW	DTVW36AA												
Registro de Eventos Ressarcidos e Recuperados – RPW	DTVW37AA												
País(es):	Brasil												
Banco(s) de Dados:	Progress/Oracle												
Sistema(s) operacional(is):	Windows/Linux												
Versões/Release:	12.1.7												

Descrição

Foram convertidos os livros auxiliares do sistema para processo em batch, visto a vasta gama de informações que os mesmos geram. Os novos livros auxiliares criados são: Registro de Contratos e Contraprestações Recebidas – RPW (dtvw3327.P), Registro de Contraprestações Recebidas, Restituídas e Canceladas - RPW (dtvw3427.P), Registro de Eventos Conhecidos - RPW (dtvw3527.P), Registro de Eventos Pagos – RPW (dtvw3627.P) e Registro de Eventos Ressarcidos e Recuperados - RPW (dtvw3727.P).

Procedimento para Implantação

Importante

Antes de executar a atualização é recomendável realizar o backup do banco de dados bem como dos arquivos do Sistema(executáveis, dlls e arquivos de configuração):

Realizar a atualização antes no ambiente de homologação e, posterior a devida validação, no ambiente de produção.

Instruções para o produto TOTVS11

A implementação descrita no documento, será realizada a partir da atualização do pacote do cliente.

O pacote está disponível no portal.

Links	
Módulo	Endereço
PACOTE	https://suporte.totvs.com/download

CONFIGURAÇÃO DE MENUS

Foram criados cinco novos menus no Gestão de Planos de Saúde, conforme instruções a seguir:

Menu	Registro de Contratos e Contraprestações Recebidas – RPW
Nome da Rotina	Registro de Contratos e Contraprestações Recebidas – RPW
Programa	DTVW33AA
Módulo	HAF
Tipo	Relatório

Menu	Registro de Contraprestações Recebidas, Restituídas e Canceladas - RPW
Nome da Rotina	Registro de Contraprestações Recebidas, Restituídas e Canceladas - RPW
Programa	DTVW34AA
Módulo	HAF
Tipo	Relatório

Menu	Registro de Eventos Conhecidos – RPW
Nome da Rotina	Registro de Eventos Conhecidos – RPW
Programa	DTVW35AA
Módulo	HAF
Tipo	Relatório

Menu	Registro de Eventos Pagos – RPW
Nome da Rotina	Registro de Eventos Pagos – RPW
Programa	DTVW36AA
Módulo	HAF
Tipo	Relatório

Menu	Registro de Eventos Ressarcidos e Recuperados - RPW
Nome da Rotina	Registro de Eventos Ressarcidos e Recuperados - RPW
Programa	DTVW37AA
Módulo	HAF
Tipo	Relatório

Procedimento para Utilização

Com essa nova funcionalidade o usuário poderá imprimir os livros auxiliares através de processo agendado pelos novos menus criados.

Registro de Contratos e Contraprestações Recebidas – RPW:

1. Acesse o Menu Registro de Contratos e Contraprestações Recebidas – RPW (DTVW33AA.W).
2. Na aba "Seleção" informe os dados pelos quais serão pesquisados os movimentos.

Registro de Contratos e Contraprestações - DTW33AA - 2.00.00.001

Selecao Parametros Impressao Data Viewer 3.00

Inicial Final
Mes / Ano: 01 / 1900 07 / 2015

Faturas Contabilizadas: Sim
Somente Planos Assistenciais: Sim Listar Benef. Cancelados: Nao
Valores Por Beneficiario: Nao Listar Termos Excluidos: Nao
Considerar Cobranca em: Custo Operacional
Considerar Contratos em: Pre-Pagamento
Termo Abertura: 000
Termo Encerramento: 000

Executar Fechar Ajuda

Destino de Impressão do Relatório

3. Na aba de "Parâmetros" informe o nome do Responsável pelas Informações, e o nome dos arquivos que devem ser gerados: LST e CSV (se for o caso).

Registro de Contratos e Contraprestações - DTW33AA - 2.00.00.001

Selecao Parametros Impressao Data Viewer 3.00

Responsavel Informacoes: SUPER
Diretorio dos Relatorios: c:/temp/raquel
Arq Contr/Contrap Emitidos: CONTRATO-CONTRAP-201507.LST
Arquivos de Erros: CONTRATO-CONTRAP-201507.ERR
 Emitir dados em arquivo CSV
Rel. Contrat. Contrap. CSV: CONTRATO-CONTRAP-201507.CSV
Rel. Conta Contabil CSV: CONTRATO-CONTRAP-201507-CONTA.CSV

Executar Fechar Ajuda

Destino de Impressão do Relatório

1. Na aba "Impressão" selecione a opção desejada, se será realizada a impressão on-line ou em batch.

2. Os relatórios serão impressos conforme a seleção informada pelo usuário.

3. **RESULTADO:**

- a. Relatório de Erros ocasionados durante a geração.
- b. Relatório CSV com os dados selecionados.
- c. Relatório LST com os dados selecionados.

Registro de Contraprestações Recebidas, Restituídas e Canceladas – RPW:

- 1. Acesse o Menu Registro de Contraprestações Recebidas, Restituídas e Canceladas – RPW (DTVW34AA.W).
- 2. Na aba "Seleção" informe os dados pelos quais serão pesquisados os movimentos.

Registro de Contraprestações Recebidas, - DTVW34AA - 2.00.00.001

Selecao Parametros Impressao Data Viewer 3.00

Inicial Final

Mes / Ano: 01 / 1900 07 / 2015

Faturas Contabilizadas: Sim

Somente Planos Assistenciais: Sim

Exibir Val. por Beneficiario: Nao

Consiste Renegociacao: Nao

Considera Notas de Custo Oper.: Nao

Considera Termos Excluidos: Nao

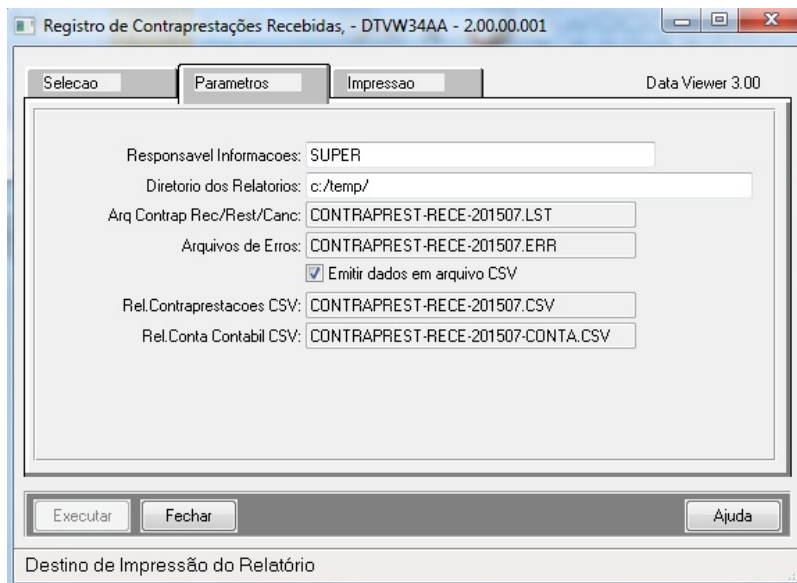
Termo Abertura: 000

Termo Encerramento: 000

Executar Fechar Ajuda

Destino de Impressão do Relatório

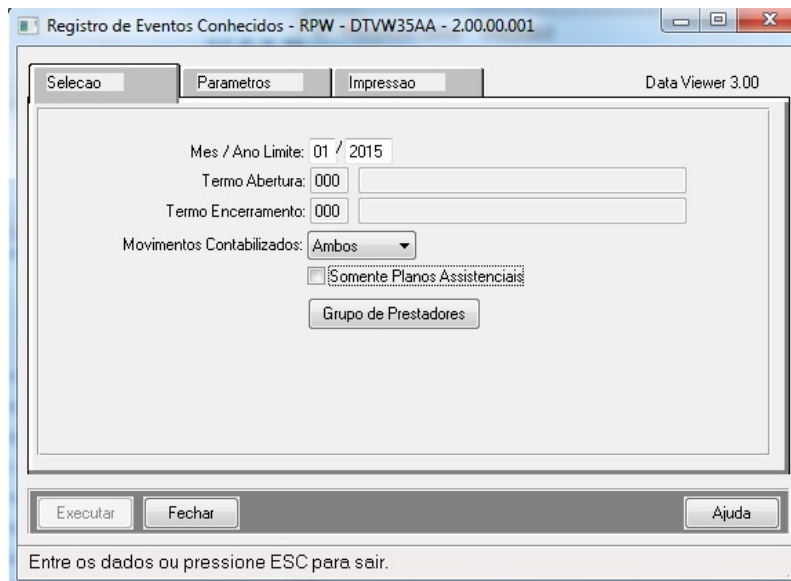
- 1. Na aba de "Parâmetros" informe o nome do Responsável pelas Informações, e o nome dos arquivos que devem ser gerados: LST e CSV (se for o caso).



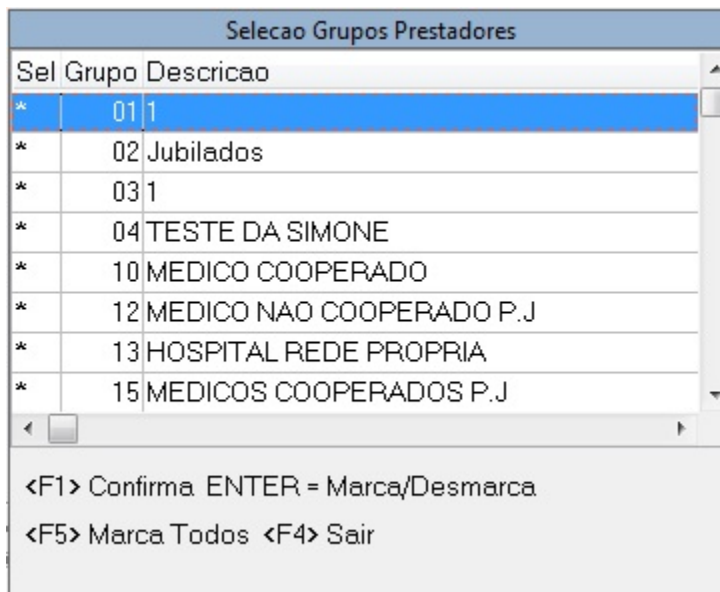
1. Na aba "Impressão" selecione a opção desejada, se será realizada a impressão on-line ou em batch.
2. Os relatórios serão impressos conforme a seleção informada pelo usuário.
3. **RESULTADO:**
 - a. Relatório de Erros ocasionados durante a geração.
 - b. Relatório CSV com os dados selecionados.
 - c. Relatório LST com os dados selecionados.

Registro de Eventos Conhecidos – RPW:

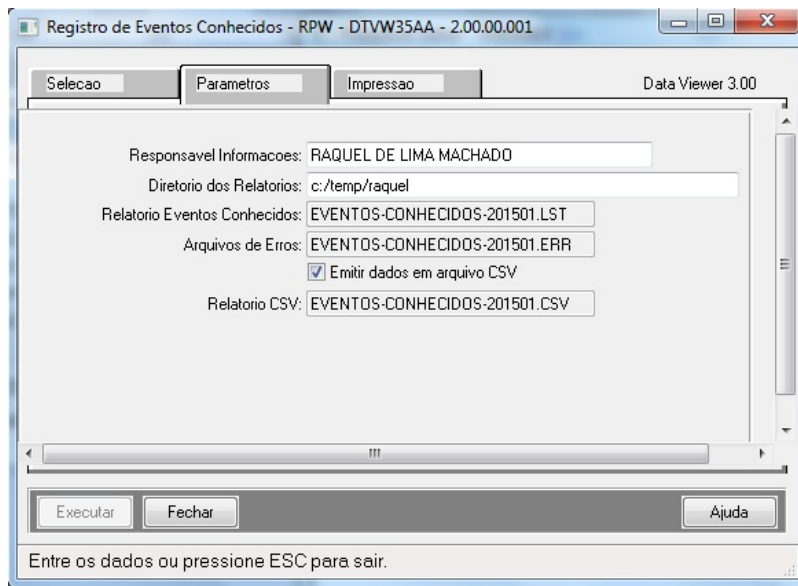
1. Acesse o Menu Registro de Eventos Conhecidos – RPW (DTW35AA.W).
2. Na aba "Seleção" informe os dados pelos quais serão pesquisados os movimentos.



1. Clique no botão Grupo de Prestadores. Será exibida uma nova tela, selecione os prestadores pelo qual serão filtrado os movimentos.



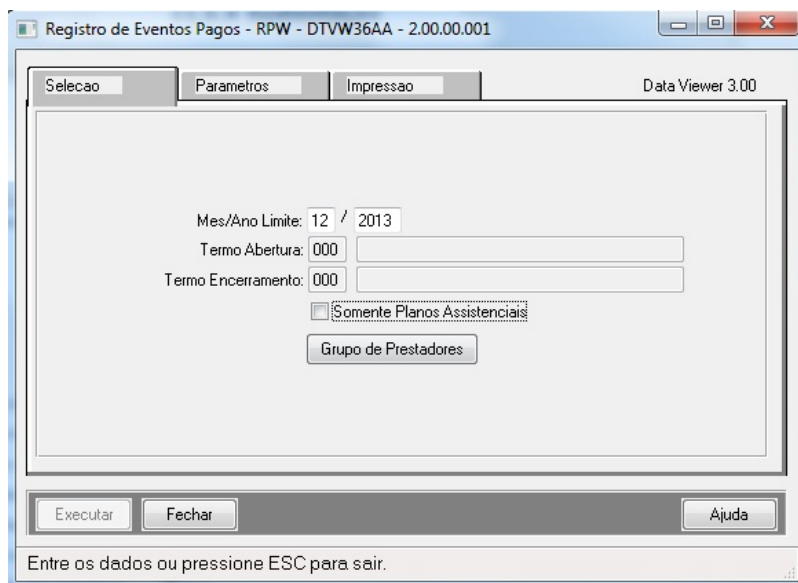
1. Na aba de "Parâmetros" informe o nome do Responsável pelas Informações, e o nome dos arquivos que devem ser gerados: LST e CSV (se for o caso).



1. Na aba "Impressão" selecione a opção desejada, se será realizada a impressão on-line ou em batch.
2. Os relatórios serão impressos conforme a seleção informada pelo usuário.
3. **RESULTADO:**
 - a. Relatório de Erros ocasionados durante a geração.
 - b. Relatório CSV com os dados selecionados.
 - c. Relatório LST com os dados selecionados.

Registro de Eventos Pagos – RPW:

1. Acesse o Menu Registro de Eventos Pagos – RPW (DTVW36AA.W).
2. Na aba "Seleção" informe os dados pelos quais serão pesquisados os movimentos.



1. Clicar no botão Grupo de Prestadores. Será exibida uma nova tela, selecione os prestadores pelo qual serão filtrado os movimentos.

Sel Grupo	Descricao
* 01 1	
* 02	Jubilados
* 03 1	
* 04	TESTE DA SIMONE
* 10	MEDICO COOPERADO
* 12	MEDICO NAO COOPERADO P.J
* 13	HOSPITAL REDE PROPRIA
* 15	MEDICOS COOPERADOS P.J

<F1> Confirma. ENTER = Marca/Desmarca
<F5> Marca Todos <F4> Sair

1. Na aba de "Parâmetros" informe o nome do Responsável pelas Informações, e o nome dos arquivos que devem ser gerados: LST e CSV (se for o caso).

Registro de Eventos Pagos - RPW - DTVW36AA - 2.00.00.001

Selecao Parametros Impressao Data Viewer 3.00

Responsavel Informacoes: RAQUEL DE LIMA MACHADO
Diretorio dos Relatorios: c:/temp/raquel/
Relatorio Eventos Pagos: EVENTOS-PAGOS-201312.LST
Relatorio de Erros: EVENTOS-PAGOS-201312.ERR
 Emitir dados em arquivo CSV
Arquivo Eventos Pagos CSV: EVENTOS-PAGOS-201312.CSV
Arquivo Mov. Extras CSV: EVENTOS-PAGOS-201312-MOV-EXTRAS.CSV

Executar Fechar Ajuda

Entre os dados ou pressione ESC para sair.

1. Na aba "Impressão" selecione a opção desejada, se será realizada a impressão on-line ou em batch.
2. Os relatórios serão impressos conforme a seleção informada pelo usuário.
3. **RESULTADO:**
 - a. Relatório de Erros ocasionados durante a geração.
 - b. Relatório CSV com os dados selecionados.

c. Relatório LST com os dados selecionados.

Registro de Ressarcidos e Recuperados – RPW:

1. Acesse o Menu Registro de Eventos Ressarcidos e Recuperados – RPW (DTVW37AA.W).
2. Na aba "Seleção" informe os dados pelos quais serão pesquisados os movimentos.

The screenshot shows the 'Selecao' tab of the application. The window title is 'Registro de Eventos Ressarcidos e Recupe - DTVW37AA - 2.00.00.001'. The interface includes a 'Data Viewer 3.00' label in the top right. The main area contains the following fields and options:

- Mes / Ano Limite: 01 / 2015
- Termo Abertura: 000
- Termo Encerramento: 000
- Somente Planos Assistenciais
- Considerar Titulos: Contabilizados, Nao Contabilizados
- Selecionar Faturas por: Emissao Fatura, Vencimento Fatura

At the bottom, there are buttons for 'Executar', 'Fechar', and 'Ajuda'. A status bar at the very bottom reads 'Entre os dados ou pressione ESC para sair.'

1. Na aba de "Parâmetros" informe o nome do Responsável pelas Informações, e o nome dos arquivos que devem ser gerados: LST e CSV (se for o caso).

The screenshot shows the 'Parametros' tab of the application. The window title is 'Registro de Eventos Ressarcidos e Recupe - DTVW37AA - 2.00.00.001'. The interface includes a 'Data Viewer 3.00' label in the top right. The main area contains the following fields and options:

- Responsavel Informacoes: RAQUEL DE LIMA MACHADO
- Diretorio dos Relatorios: c:/temp/raquel
- Arq Eventos Ressarc/Recupe: EVENTOS-RESS-REC-201501.LST
- Arquivos de Erros: EVENTOS-RESS-REC-201501.ERR
- Emitir dados em arquivo CSV
- Arquivo CSV: EVENTOS-RESS-REC-201501.CSV

At the bottom, there are buttons for 'Executar', 'Fechar', and 'Ajuda'. A status bar at the very bottom reads 'Entre os dados ou pressione ESC para sair.'

1. Na aba "Impressão" selecione a opção desejada, se será realizada a impressão on-line ou em batch.
2. Os relatórios serão impressos conforme a seleção informada pelo usuário.
3. **RESULTADO:**
 - a. Relatório de Erros ocasionados durante a geração.
 - b. Relatório CSV com os dados selecionados.
 - c. Relatório LST com os dados selecionados.

TSUDUS_DT_Vinculacao_Documentos_Importacao

Vínculo de Documentos na Importação do arquivo A500

Linha de Produto:	Datasul
Segmento:	Saúde
Módulo:	Gestão de Planos de Saúde
Função:	HRC - Importação Movimentos RC0510N
Situação:	Na importação do arquivo A500, o sistema não identifica o vínculo de um documento de honorário individual em um documento de internação.
Solução:	Foram efetuadas as alterações no programa de importação de movimentos, de forma que, identificará o vínculo dos documentos.
Versões/Release:	12.1.7

TSTPBK_DT_Manutencão_Beneficiário

Abreviação do Nome do Beneficiário Gerado no Cartão.

Linha de Produto:	Datasul
Segmento:	Saúde
Módulo:	Gestão de Planos de Saúde
Função:	HVP - Manutenção de Beneficiários
Situação:	Ao cadastrar um novo beneficiário em que seu sobrenome é igual a um número ordinal, o sistema gera o Nome do Cartão e substitui o sobrenome pelo número romano correspondente.
Solução:	Foram efetuadas as alterações no programa Manutenção de Beneficiários, de forma que, será alterado o sobrenome que for igual a um número ordinal, quando o nome do beneficiário ultrapassar o limite de 25 caracteres e já estiver abreviado.
Versões/Release:	12.1.7

TSSLA0_DT_Relatório_PDF

Geração de Relatórios em PDF

Linha de Produto:	Datasul
--------------------------	---------

Segmento:	Saúde
Módulo:	Gestão de Planos de Saúde
Função:	HFP - Demonstrativos Faturas Cobrança Custo Operacional - FP0610B
Situação:	Na impressão do relatório em PDF, o sistema não imprime resumido, mesmo parametrizando para Imprimir somente resumo.
Solução:	Foram efetuadas alterações no programa, desabilitando este parâmetro da tela pois é um parâmetro da impressão "Arquivo Texto" apenas.
Versões/Release:	12.1.7

TROHHK_DT_Quantidade_Moedas_Importação_Insumos

Quantidade de Moedas na Importação de Insumos

Linha de Produto:	Datasul
Segmento:	Saúde
Módulo:	Gestão de Planos de Saúde
Função:	HRC – Importação/Atualização Insumos RC0310R
Situação:	O programa não está informando as tabelas de quantidade de moedas diferente para medicamentos e materiais na importação de insumos.
Solução:	Foram efetuadas alterações no programa Importação/Atualização Insumos RC0310R para permitir informar tabelas de quantidade de moedas diferente para medicamentos e materiais.
Versões/Release:	12.1.7

TSJOYJ_DT_Prorrogação_Guias_Canceladas

Prorrogação de Guias Canceladas

Linha de Produto:	Datasul
Segmento:	Saúde
Módulo:	Gestão Planos de Saúde
Função:	HAW - Autorizador Web - SOLIC.PRORROGACAO TISS 3.0
Situação:	O programa Autorizador está permitindo a prorrogação de guias canceladas.
Solução:	Foram efetuadas as alterações no processo de prorrogação de guias, de forma que, permitirá a prorrogação apenas de guias com situação de "Autorizada" ou "Processada pelo Contas".
Observações:	É necessário a importação do arquivo "mensiste.d" através do programa "CG0210I".

Versões/Release:	12.1.7
------------------	--------

TSWME7_DT_Campos_Não_Obrigatórios_Paramêtros_PP

Campos não Obrigatórios nos Parâmetros do PP

Características do Requisito

Linha de Produto:	Datasul					
Segmento:	Saúde					
Módulo:	Gestão de Planos de Saúde					
Rotina:	<table border="1"> <thead> <tr> <th>Rotina</th> <th>Nome Técnico</th> </tr> </thead> <tbody> <tr> <td>Manutenção Parametrização Pagamento Prestadores</td> <td>PPP/PP0110G</td> </tr> </tbody> </table>	Rotina	Nome Técnico	Manutenção Parametrização Pagamento Prestadores	PPP/PP0110G	
Rotina	Nome Técnico					
Manutenção Parametrização Pagamento Prestadores	PPP/PP0110G					
País(es):	Brasil					
Banco(s) de Dados:	Progress, Oracle e SQL Server					
Versões/Release:	12.1.7					

Descrição

Foi alterado o cadastro Manutenção Parametrização Pagamento Prestadores, de forma que o sistema não obrigue que os campos de eventos e espécie sejam informados.

Procedimento para Implantação

A implementação descrita no documento estará disponível a partir da atualização do pacote no cliente.

O pacote está disponível no portal (<https://suporte.totvs.com/download>).

Importante:

Antes de executar a atualização é recomendável realizar o backup do banco de dados bem como dos arquivos do Sistema (executáveis, .dlls e arquivos de configuração).

Realizar a atualização antes no ambiente de homologação e posterior a devida validação, no ambiente de produção.

Procedimento para Utilização

1. No Totvs 11, acesse **Gestão de Planos / PP - Pagamento de Prestadores / Manutenção Parametrização Pagamento Prestadores (PPP/PP0110G)**.
2. Será apresentada a janela de parâmetros do módulo HPP.
3. Selecione a opção **Alterar** ou **Incluir**.
4. Preencha os campos do cadastro.
5. O sistema não obrigará o preenchimento dos campos "Evento extra adiant.", "Evento desc.adiant.", "Evento desconto plano", "Especie INSS" e "Especie ISS".
6. Confira os dados preenchidos e o processo será finalizado.

TSDEYL_DT_Manutenção_Paramêtros_Pagamento_Prestadores

Integração dos Títulos com o Módulo Contas a Pagar.

Linha de Produto:	Datasul
Segmento:	Saúde
Módulo:	Gestão de Planos de Saúde
Função:	HPP - Manutenção Parâmetros Pagamento de Prestadores PP0110G
Situação/Requisito:	É necessário informar a conta contábil, que será utilizada na integração dos títulos com o módulo do Contas a Pagar, no momento de realizar a baixa de um título de antecipação. Somente será implantado um título de antecipação, quando o título do pagamento não possuir valor de produção e apresentar valor do imposto de INSS.
Solução/Implementação:	Foram efetuadas as alterações no programa, de forma que, solicite a conta contábil que será utilizada na integração dos títulos com o módulo do Contas a Pagar, no momento da baixa de um título de antecipação.
Versões/Release:	12.1.7

TSMUMG_DT_Identificador_Destino

Identificador de Destino

Linha de Produto:	Datasul
Segmento:	Saúde
Módulo:	Gestão de Planos de Saúde
Função:	HVP – Manutenção Transferência de Beneficiários
Situação:	Ao transferir o beneficiário com motivo de inclusão "Novo beneficiário", o campo "Código Identificador da Unimed Destino" é enviado ao beneficiário destino, apresentando inconsistência.
Solução:	Foi efetuada a alteração no programa, de forma que, não enviará o campo "Código Identificador da Unimed Destino" em transferências que o motivo de inclusão seja "Novo Beneficiário" .
Versões/Release:	12.1.7.

TSSW81_DT_Manutenção_Renovação_Termos_Adesão_Vencidos

Ajuste na tela de Manutenção de Obrigatoriedade de Documentos

Linha de Produto:	Datasul
Segmento:	Saúde
Módulo:	Gestão de Planos de Saúde
Função:	HVP - Manutenção da Obrigatoriedade de Documentos
Situação:	É apresentada inconsistência quando o número de registros ultrapassa uma página, é necessário permitir a mudança da página na tela de Manutenção de Obrigatoriedade de Documentos.

Solução:	Foi efetuada a alteração no programa responsável pela manutenção do cadastro de Obrigatoriedade de Documentos, de forma que, não apresentará inconsistência.
Versões/Release:	12.1.7

TSTKOY_DT_Senha_Bloquea_Clínica

Senha da Clínica Bloqueada

Linha de Produto:	Datasul
Segmento:	Saúde
Módulo:	Gestão Planos de Saúde
Função:	HAW - Autorizador Web
Situação:	No módulo Autorizador, ao acessar telas progress é gerada a mensagem "Senha da clínica bloqueada", mesmo que não exista bloqueio no programa.
Solução:	Foram efetuadas as alterações nas rotinas de validação de bloqueio de senhas das clínicas, para que a mensagem não seja gerada indevidamente.
Versões/Release:	12.1.7

TSMA47_DT_Indicador_Acrescimo_Urgencia_Cobranca

Indicador de Acréscimo de Urgência de Cobrança na Geração do A500.

Linha de Produto:	Datasul
Segmento:	Saúde
Módulo:	Gestão de Planos de Saúde
Função:	HRC - Exportação Movimentos para Cobrança - RC0510M
Situação:	Na exportação de movimentos para cobrança, o sistema não exporta o valor correto para o campo do PTU "ID_ACRES_URG_EMER".
Solução:	Foi efetuada a alteração no layout de exportação, para que considere o indicador de emergência de cobrança do movimento exportado.
Versões/Release:	12.1.7

TSPGWV_DT_Alteracao_Calculo_Impostos_Pagamento_Prestadores

Alteração do Cálculo de Impostos Pagamento de Prestadores

Características do Requisito

Linha de Produto:	Datasul
Segmento:	Saúde
Módulo:	Gestão de Planos de Saúde

Rotina:	Rotina	Nome Técnico
	Manutenção Parametrização Pagamento Prestadores	PP0110G
	Manutenção Eventos Pagamento Prestador	PP0110C
	Manutenção Cálculo/Previsão Pagamento Prestadores	PP0410O
	Manut. Cálculo/Previsão Pag.Prest-RPW	DTVW17AA
	Manutenção Geração Títulos para o Contas a Pagar	PP0410F
	Manut. Geração Títulos Contas a Pagar-RPW	DTVW1927
	Consultas Pagamento Prestador	PP0510C
	Relatórios Valores Prestadores	PP0610A
	Manutenção Emissão Cartas aos Prestadores	PP0610C
	Relatórios Títulos por Prestador	PP0610D
	Relatórios Valores INSS	PP0610H
	Informações Previdência Social - Emissão GFIP	PP0800A
	Títulos Pagamento Prestador	WAC0022A
Demonstrativo INSS	WAC0028A	
Chamados relacionados	TSPGWV	
País(es):	Brasil	
Banco(s) de Dados:	Progress/Oracle/SQL	
Versões/Release:	12.1.7	

Descrição

Este projeto tem a finalidade de adequar o Gestão de Planos a lei 13.137, publicada em 22/06/2015, que alterou a forma de retenção de PIS/COFINS/CSLL e também possibilitar a parametrização de percentual de INSS diferenciado para pagamento de pro-labore através da utilização de eventos extras do pagamento de prestadores.

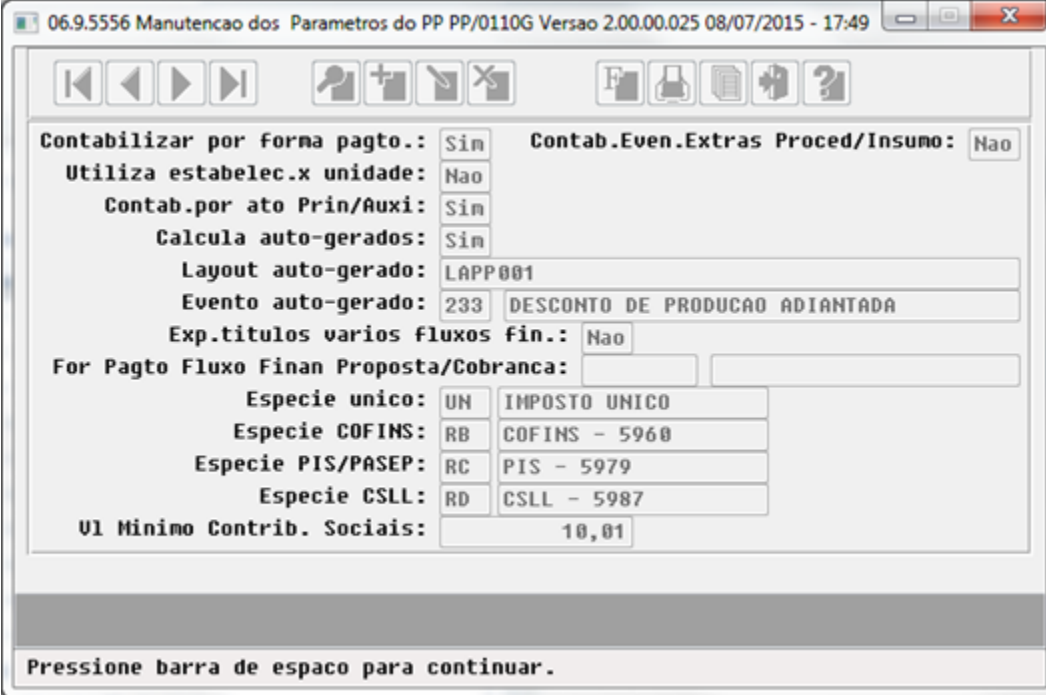
Procedimento para Implantação

O sistema é atualizado logo após a aplicação do pacote de atualizações (12.1.7) deste chamado.

Procedimento para Utilização

Lei 13.137 - Retenção PIS/COFINS/CSLL


1. No TOTVS Saúde, acesse o programa **Manutenção Parametrização Pagamento Prestadores - PP0110G** e informe o valor mínimo da contribuição social para cálculo de PIS/COFINS/CSLL.



Contabilizar por forma pagto.:	Sim	Contab.Even.Extras Proced/Insuno:	Nao
Utiliza estabelec.x unidade:	Nao		
Contab.por ato Prin/Auxi:	Sim		
Calcula auto-gerados:	Sim		
Layout auto-gerado:	LAPP001		
Evento auto-gerado:	233	DESCONTO DE PRODUCAO ADIANTADA	
Exp.titulos varios fluxos fin.:	Nao		
For Pagto Fluxo Finan Proposta/Cobranca:			
Especie unico:	UN	IMPOSTO UNICO	
Especie COFINS:	RB	COFINS - 5960	
Especie PIS/PASEP:	RC	PIS - 5979	
Especie CSLL:	RD	CSLL - 5987	
Vl Minimo Contrib. Sociais:		10,01	

Pressione barra de espaco para continuar.

2. No TOTVS Saúde, acesse o programa **Manutenção Cálculo/Previsão Pagamento Prestadores - PP04100** ou **Manut. Cálculo/Previsão Pag.Prest-RPW - DTVW17AA**.



Gestão de Planos

Calculo/Previsao do Pagamento de Prestadores

14/07/2015 - 17:27 PP/04100 - 2.00.01.008

Entre dados ou pressione F4 para sair

Com a alteração a retenção de PIS/COFINS/CSLL passa a ocorrer quando o valor do imposto sobre os títulos com mesma data de vencimento for igual ou superior ao valor informado no campo **VI Mínimo Contrib. Sociais** na **Manutenção Parametrização Pagamento Prestadores - PP0110G**. Se o valor do imposto não atingir o valor parametrizado, o título de imposto não é gerado. **IMPORTANTE:** Quando os impostos forem calculados separadamente a retenção irá ocorrer levando em consideração o valor de cada um dos impostos calculados.

INSS

1. No TOTVS Saúde, acesse o programa **Manutenção Parametrização Pagamento Prestadores - PP0110G** e informe o % **INSS Pro-Labore**.

The screenshot shows a software window titled "06.9.5556 Manutencao dos Parametros do PP PP/0110G Versao 2.00.00.025 08/07/2015 - 17:59". The main content area is titled "Dados para Recolhimento do INSS Pessoa Fisica" and contains the following fields:

Especie INSS:	IG	INSS - P.F. - 2631
% INSS Pessoa Fisica:	20,00	
% INSS Pessoa Beneficente:	20,00	
% INSS Pessoa Juridica:	11,00	
% INSS Pro-Labore:	11,00	
% INSS Credenciado:	11,00	
Salario Contribuicao INSS:	3.916,20	
Minimo Contribuicao INSS:	430,79	
Deduz INSS do Pagamento:	Sim	
Tipo Pessoa Intercambio INSS:	J	

At the bottom of the form, there are two additional fields: "Conta glosas:" with the value "SIM" and "Atualizacao:" with the value "08/07/2015". Below the form, a message reads "Pressione barra de espaco para continuar."

2. No TOTVS Saúde, acesse o programa **Manutenção Eventos Pagamento Prestador - PP0110C**.

06.9.5556 Manutencao Tabela de Eventos PP/0110C Versao 2.00.00.011 09/07/2015 - 10:18

Entidade estrutura: PP PAGAMENTO DE PRESTADOR
 Evento: 20
 Descricao: EXTRA PRO-LABORE
 Classe: E Extra
 Indica evento programado: Nao
 Automatico: Nao Deb/Cred: Cred

Soma evento extra Adiant.: Nao Uncular Movimentos RC: Nao Permite
 Calc.base IRRF: 0 Nao Soma Base Calculo
 Incide INSS: Sim Base ISS: 0 Nao Soma na Base
 Inc.Unico: 0 Nao Soma na Base Inc.COFINS: 0 Nao Soma na Base
 Inc.CSL: 0 Nao Soma na Base Inc.PIS: 0 Nao Soma na Base
 Pessoa Movto Extra: P Pro-labore Atualizacao: 08/07/2015

Pressione barra de espaco para continuar.

3. Estará disponível a opção **P-Pro-labore** no campo **Pessoa Movto Extra** para os eventos extras que incidem INSS.
4. No TOTVS Saúde, acesse o programa **Manutenção Cálculo/Previsão Pagamento Prestadores - PP04100** ou **Manut. Cálculo/Previsão Pag.Prest-RPW - DTVW17AA**.

Gestão de Planos

Calculo/Previsao do Pagamento de Prestadores
 14/07/2015 - 17:27 PP/04100 - 2.00.01.008

Entre dados ou pressione F4 para sair

Com a alteração passa a ser considerado o **% de INSS Pro-Labore** informado na **Manutenção Parametrização Pagamento Prestadores - PP0110G** no cálculo dos eventos Extras no processo de previsão/cálculo do pagamento de prestadores. As alíquotas de INSS serão aplicadas sobre as bases de de INSS na seguinte ordem:

- a. Base INSS Pro-Labore

- b. Base INSS Jurídica
- c. Base INSS Beneficente
- d. Base INSS Física

5. No TOTVS Saúde, acesse o programa **Informações Previdência Social - Emissão GFIP - PP0800A**.

6. Na opção Parâmetro estará disponível campo para informar se a geração da GFIP será sobre o Pagamento Médico ou sobre o pagamento de Pro-Labore e também os campos indicando os códigos de recolhimento, GPS, CBO e Categoria de Pro-labore. Será necessário que sejam emitidos arquivos distintos, um contendo os valores de pagamento médico e outro o pagamento de pro-labore mesmo que estes estejam relacionados a um único título de pagamento do prestador.

IMPORTANTE: Está disponível o programa **SPPP038.R** que irá atualizar as bases de cálculo de INSS de Pro-Labore, para os casos em que já tenha sido efetuado o pagamento dos eventos extras de Pro-Labore sem a geração do título de INSS. Antes de executar o programa será necessário informar **P** (Pro-Labores) no campo **Pessoa Movto Extra na Manutenção Eventos Pagamento Prestador - PP0110C** para que o valor do evento de pro-labore seja transferido da base de calculo do INSS de Pessoa Jurídica para a base de calculo do INSS de Pro-Labore. A execução do programa será necessária apenas para as operadoras que efetuam mais de um pagamento dentro do mesmo mês e que ainda não tenham efetuado o cálculo do INSS.

TSPQJE_DT_Exportação_CEI_Beneficiário

Envio do CEI para a Exportação do Beneficiário

Linha de Produto:	Datasul
Segmento:	Saúde
Módulo:	Gestão de Planos de Saúde
Função:	HRC - Exportação de Beneficiários
Situação:	Para contratantes que não possuem CNPJ informado, deverá ser enviado o CEI para a exportação, pois hoje a exportação de beneficiários não respeita esta regra.
Solução:	Foram efetuadas as alterações no programa para que o CEI seja enviado quando necessário.

Versões/Release:	12.1.7
------------------	--------

TSRAYB_DT_Geração_Demonstrativo_Faturas_Custo_Operacional

Geração do Demonstrativo de Faturas de Custo Operacional

Linha de Produto:	Datasul
Segmento:	Saúde
Módulo:	Gestão de Planos de Saúde
Função:	HFP - Demonstrativos Faturas Cobrança Custo Operacional - FP0610B
Requisito:	É necessário permitir informar o ano final de referência no Demonstrativo de Custo Operacional.
Implementação:	Implementação de ajuste na tela, incluindo o campo ano final de referência, este campo será validado com o campo mês final para o filtro das faturas dentro do período desejado para o usuário.
Chamados relacionados:	TQYG38/TSNQB4
Versões/Release:	12.1.7

TSSHP4_DT_Mensagem_de_Alerta_Restrição_Combinação_não_Permitida



Error: You are trying to view a page which does not yet have a published version available and you do not have permission to view draft versions.

TSNVOQ_DT_Dados_Cadastro_Tipo_Atendimento_TISS

Alteração no Cadastro do Tipo de Atendimento TISS

Linha de Produto:	Datasul
Segmento:	Saúde
Módulo:	Gestão de Planos de Saúde
Função:	HAC - Terminologia Tp.Atendimento TISS (Tab.50) - AC0310N
Situação:	Ao consultar, modificar ou excluir o registro do tipo de atendimento através do programa "Terminologia Tp.Atendimento TISS (Tab.50) A C0310N", o valor do campo "Tp. Atendim. Padrão", não é exibido conforme o valor salvo no banco de dados.
Solução:	Foi efetuada a alteração no programa "Cadastro Terminologia Tp.Atendimento TISS (Tab.50) AC0310N", de forma que, apresente no campo "Tp. Atendim. Padrão" o mesmo valor gravado em banco de dados.
Versões/Release:	12.1.7

TSIFHJ_DT_Prestador_Executante_Relatório_Acompanhamento

Relatório de Importação de Movimentos A500

Linha de Produto:	Datasul
Segmento:	Saúde
Módulo:	Gestão de Planos de Saúde
Função:	HRC - Importação Movimentos - RC0510N
Situação:	No relatório de acompanhamento gerado na importação do A500, a coluna " Prest.Executante " é impressa com o valor " NÃO CADASTRADO " mesmo quando o prestador está cadastrado na base.
Solução:	Foram realizados ajustes na localização do registro do prestador executante informado no arquivo para a impressão do relatório de acompanhamento.
Versões/Release:	12.1.7

TSV805_DT_Ajustes_Importação_Multiprocessamento_Lote_Guia

Importação de Lote Guias Multiprocessamento.

Linha de Produto:	Datasul
Segmento:	Saúde
Módulo:	Gestão de Planos de Saúde
Função:	HRC - Exportação/Importação Lote Guias RC0310P
Situação:	Na importação de lote guias em multiprocessamento, estava ocorrendo bloqueios de registros ocasionando travamentos e lentidão.
Solução:	Foram efetuadas alterações nos programas responsáveis pela importação dos arquivos Lote Guia para evitar o bloqueio de registros.
Versões/Release:	12.1.7

TSEPN9_DT_Intercâmbio_Eletrônico_Data_Internação_Atendimento

Ajuste na Data de Atendimento no Intercâmbio Eletrônico

Linha de Produto:	Datasul
Segmento:	Saúde
Módulo:	Gestão de Planos de Saúde
Função:	HAT - Intercâmbio Eletrônico

Situação:	Ao realizar uma transação de Intercâmbio Eletrônico, é enviada sempre a "Data de Emissão" da guia como "Data de Atendimento", mesmo se a "Data de Internação" for anterior a "Data da Emissão da Guia".
Solução:	Foram efetuadas alterações nas rotinas responsáveis pelo processo do Intercâmbio Eletrônico para sempre considerar a menor data entre a "Data de Internação" e a "Data de Emissão da Guia" como "Data de Atendimento".
Versões/Release:	12.1.7

TSOYG6_DT_Erro_Cadastro_Prestadores

Número de Inscrição INSS

Linha de Produto:	Datasul
Segmento:	Saúde
Módulo:	Gestão de Planos de Saúde
Função:	HCG - Cadastro de Prestadores - CG0210Y
Situação:	É necessário que os prestadores do tipo Pessoa Jurídica, não sejam obrigados a informar o número de inscrição do INSS.
Solução:	Foram efetuadas alterações para que os prestadores do tipo Pessoa Jurídica não precisem informar o Número de Inscrição do INSS.
Versões/Release:	12.1.7

TSTFKM_DT_Data_Diagnóstico_Anexo_Quimioterapia

Data de Diagnósticos Anexos de Quimioterapia

Linha de Produto:	Datasul
Segmento:	Saúde
Módulo:	Gestão Planos de Saúde
Função:	HAW - Autorizador Web - Solicita Exames
Situação:	Nas guias de exames, quando as mesmas possuem anexos de Quimioterapia ou Radioterapia o sistema esta obrigando a informação da "Data de Diagnostico" para esses anexos, sendo que essa informação é opcional conforme definição da TISS.
Solução:	Foram efetuadas alterações no processo de solicitação de exames tornando opcional a informação da "Data de Diagnostico" dos anexos de Quimioterapia e Radioterapia
Versões/Release:	12.1.7

TSUCZO_DT_Manutenção_Guias_Consulta_tiss_2_02

Alterar guias de consulta para as guias anteriores a TISS 3.01.00

Linha de Produto:	Datasul
Segmento:	Saúde
Módulo:	Gestão de Planos de Saúde
Função:	HAT - Manutenção Autorização de Guias - AT0110Z
Situação:	Em alguns casos, onde ao modificar uma guia de consulta de versão anterior a TISS 3.01.00, o sistema está acusando a mensagem " Registro extensão da tabela guiaautor não está disponível "
Solução:	Foram efetuados ajustes no programa de alteração de guias para tratar a situação reportada.
Versões/Release:	12.1.7

Demonstrativos de Pagamento de Prestadores

DT_Demonstrativos_Pagamento_Prestadores

DEMONSTRATIVOS DE PAGAMENTO DE PRESTADORES

Características do Requisito

Linha de Produto:	Datasul						
Segmento:	Saúde						
Módulo:	Gestão de Planos de Saúde - GPS						
Rotina:	<table border="1"><thead><tr><th>Rotina</th><th>Nome Técnico</th></tr></thead><tbody><tr><td>Manutenção Layout Personalizado Pagamento</td><td>PP0610\N</td></tr><tr><td>Relatórios Pagamento Prestadores</td><td>PP0610O</td></tr></tbody></table>	Rotina	Nome Técnico	Manutenção Layout Personalizado Pagamento	PP0610\N	Relatórios Pagamento Prestadores	PP0610O
Rotina	Nome Técnico						
Manutenção Layout Personalizado Pagamento	PP0610\N						
Relatórios Pagamento Prestadores	PP0610O						
Cadastros Iniciais:	Importação de Menu						
Requisito (ISSUE):	PCREQ-5983						
País(es):	Brasil						
Banco(s) de Dados:	Progress® / Oracle®						
Tabelas utilizadas:	layout-relat, campos-layout-relat						
Sistema(s) operacional(is):	Todos						
Versões/Release:	TOTVS 12.1.7						

Descrição

Visando melhorar os relatórios gerenciais disponíveis no módulo Pagamento de Prestadores, foi desenvolvida a nova interface para geração de relatórios.

Os novos relatórios são gerados todos no formato PDF:

- Demonstrativo de Pagamento;
- Listagem de Eventos;
- Relatório Personalizado.

Procedimento para Implantação

A Implementação descrita no documento, será realizada a partir da atualização do pacote do cliente.

O pacote está disponível no portal (<https://suporte.totvs.com/download>).

Importante:

Antes de executar a atualização é recomendável realizar o backup do banco de dados bem como dos arquivos do Sistema (executáveis, .dlls e arquivos de configuração).

Realizar a atualização antes no ambiente de homologação e posterior a devida validação, no ambiente de produção.

Procedimento para Configuração

CONFIGURAÇÃO DE MENUS

No **TOTVS 12**, acesse **Importação Menu**. Importe o arquivo **men_hpp.d** para a atualização do módulo **HPP - Pagamento de Prestadores**, conforme instruções a seguir:

Menu	men_hpp.d
Nome da Rotina	Manutenção Layout Personalizado Pagamento
Programa	PP0610N
Módulo	HPP - Pagamento de Prestadores
Tipo	Cadastro

Menu	men_hpp.d
Nome da Rotina	Relatórios Pagamento Prestadores
Programa	PP0610O
Módulo	HPP - Pagamento de Prestadores
Tipo	Relatório

Procedimento para Utilização

Desenvolvida a funcionalidade **Relatório Pagamento Prestadores (PP0610O)**, que permite a geração de relatórios gerenciais em PDF, visando facilitar o controle e análise das informações para o módulo de pagamento de prestadores.

Gestão de Planos

Parametros Relatório Pagamento Prestador

Tipo Relatório

Demonstrativo Pagamento

Resumido

Detalhado

Exibir Pacote Fechado

Listagem de Eventos

Somente Eventos

Eventos e Grupo de Serviços

Eventos e Serviços

Relatório Personalizado

Layout:

Listar

Prestador

Grupo Prestador

Ambos

Selecao

	Inicial	Final
Unidade	0	999
Grupo Prestador	0	999
Prestador	00000000	99999999
Ano	0000	9999
Periodo	0000	9999
Data Producao	02/08/2015	31/12/9999

Considerar somente titulos integrados ao Contas a Pagar

Gerar Relatório

Entre os dados ou pressione ESC para sair.

1. Nesta tela é possível a geração de três tipos de relatórios distintos:

Importante 01: Os parâmetros de seleção são válidos para todos os relatórios desta funcionalidade

Importante 02: Os relatórios serão gerados na central de documentos do usuário.

- Demonstrativo Pagamento:** listará valores da produção do prestador de forma mais detalhada, o que permite a verificação dos valores que foram pagos ao prestador (eventos extras, descontos, serviços médicos realizados, impostos, glosas, etc). Para este relatório é possível definir se deseja visualizar o mesmo de forma "resumida" (sem exibir serviços executados, apenas o total por evento) ou "detalhada" (exibindo também o valores por serviços, com possibilidade de exibição dos pacote de forma fechada).
- Sempre será gerado um relatório para cada título de cada prestador selecionado, realizando uma quebra de página quando alterado o título.
- Abaixo exemplo da geração detalhada deste relatório:

PARÂMETROS GERAÇÃO			
Unidade:	0 até: 999	Ano Per:	0 até: 9999
Gr.Prestador:	0 até: 999	Nr. Per:	0 até: 9999
Prestador:	0 até: 99999999	Dt.Produç.:	01/07/15 até: 31/12/9999

Prestador: 3 - UNIMED PIRACICABA

TÍTULO			
Unidade: 3 - UNIMED PIRACICABA	Referência: 1500002223	Ano Ref: 2015	Espécie: PUP
Prestador: 3 - UNIMED PIRACICABA	Parcela: 2	Per.Ref: 7	Qt.Movtos: 42
Tipo Medicina: 1 - ASSISTENCIAL	Docto :1500002223	Dt.Produç: 01/07/2015	Valor: R\$ 1.250,27

PROCEDIMENTOS

10 - MATMED ESPECIAL

10101012 - CONSULTA EM CONSULTORIO (NO HORARIO NORMAL OU PREESTABELECIDO)

Beneficiário	Mod.	Contrato	Benef.	Ano	Gula	Dt.Realização	Serie	Doc.Original	Seq	Qt.	Valor
FABRICIO CAIRES CARRASCOA	21	28592	1	0	0	01/08/2015		18967	0	1	73,50
NETE GOMES DE OLIVEIRA PACHECO	31	108	581	0	0	08/08/2015		18968	0	1	73,50
FABRICIO CAIRES CARRASCOA	21	28592	1	0	0	15/08/2015		18969	0	1	73,50
Total Movto:										3	R\$ 220,50

20103492 - PATOLOGIA OSTEOMIOARTICULAR EM DOIS OU MAIS MEMBROS

Beneficiário	Mod.	Contrato	Benef.	Ano	Gula	Dt.Realização	Serie	Doc.Original	Seq	Qt.	Valor
NETE GOMES DE OLIVEIRA PACHECO	31	108	581	0	0	01/08/2015		18968	0	1	12,60
NETE GOMES DE OLIVEIRA PACHECO	31	108	581	0	0	09/08/2015		19000	0	1	12,60
Total Movto:										2	R\$ 25,20

20103514 - PATOLOGIA OSTEOMIOARTICULAR EM DIFERENTES SEGMENTOS DA COLUNA

Beneficiário	Mod.	Contrato	Benef.	Ano	Gula	Dt.Realização	Serie	Doc.Original	Seq	Qt.	Valor
NETE GOMES DE OLIVEIRA PACHECO	31	108	581	0	0	09/08/2015		18999	0	1	12,60
NETE GOMES DE OLIVEIRA PACHECO	31	108	581	0	0	15/08/2015		19001	0	1	12,60
Total Movto:										2	R\$ 25,20

40103323 - ELETRONEUROMIOGRAFIA DE MMSS

Beneficiário	Mod.	Contrato	Benef.	Ano	Gula	Dt.Realização	Serie	Doc.Original	Seq	Qt.	Valor
NETE GOMES DE OLIVEIRA PACHECO	31	108	581	0	0	01/08/2015		18967	0	1	207,90
Total Movto:										1	R\$ 207,90

Total Movto: 1 R\$ 600,00

CLASSES EVENTO

E - Extra

Evento	Quantidade	Valor
340 - RECURSO DE GLOSA A CREDITO	1	R\$ 25.000,00

N - Normal

Evento	Quantidade	Valor
101 - PRODUCAO	3	R\$ 1.500,00

S - ISS

Evento	Quantidade	Valor
502 - ISS-IMPOSTO S/SERVICOS	1	R\$ 682,50

- Listagem de Eventos:** Exibirá uma listagem de valores por evento totalizando os valores conforme a seleção realizada, ou seja, se os parâmetros de seleção ficarem em abertos os valores totalizados dos eventos refletirão os valores de toda a base de dados. Este relatório, poderá listar apenas os valores por eventos, ou abrir por grupo de serviço (grupo de procedimento / tipo de insumo) ou ainda por serviço (procedimento/insumo).

DEMONSTRATIVO
EVENTOS PAGAMENTO

02/08/2015 19:12



PARÂMETROS GERAÇÃO					
Unidade:	0	até: 999	Mês Ref:	0	até: 9999
Gr.Prestador:	0	até: 999	Ano Ref:	0	até: 9999
Prestador:	0	até: 99999999	Dt.Produç:	01/07/15	até: 31/12/9999

Evento	Quantidade	Valor
E - Extra		
340 - RECURSO DE GLOSA A CREDITO	2	75.000,00
Total Classe:	2	R\$ 75.000,00
N - Normal		
101 - PRODUCAO	695	2.847,13
Grupo	Quantidade	Valor
Procedimento		
2 - DIAGNOSE	6	279,76
Total:	6	R\$ 279,76
Insumo		
2 - MEDICAMENTOS	1	350,00
3 - MATERIAIS	683	968,53
7 - TAXAS E ALUGUEIS	5	1.248,84
Total:	689	R\$ 2.567,37
Total Classe:	695	R\$ 2.847,13
S - ISS		
502 - ISS-IMPOSTO S/SERVICOS	2	669,49
Total Classe:	2	R\$ 669,49

- Relatório Personalizado:** Permite a listagem de valores por prestador, grupo de prestador ou ambos. A definição dos valores que serão listados no relatório ocorre a partir do layout selecionado. O layout é definido pelo usuário, dessa forma para proceder com a geração deste relatório é necessário que tenha sido realizado um cadastro prévio de layout.
- O cadastro de layout é realizado através do programa **Manutenção Layout Personalizado Pagamento (PP0610N)**, conforme detalhado abaixo:
 - O layout possuirá **um código (sequencial) e um nome** definido pelo usuário;
 - Cada layout poderá possuir até 16 campos de valor (excetuando o nome do prestador/grupo de prestador);
 - Para a informação de valores é possível a informação de **funções pré-definidas** ou ainda a utilização de fórmulas.
- Exemplo Cadastro de layout:

Gestão de Planos

Codigo **Descricao**
 00000001 teste totvs

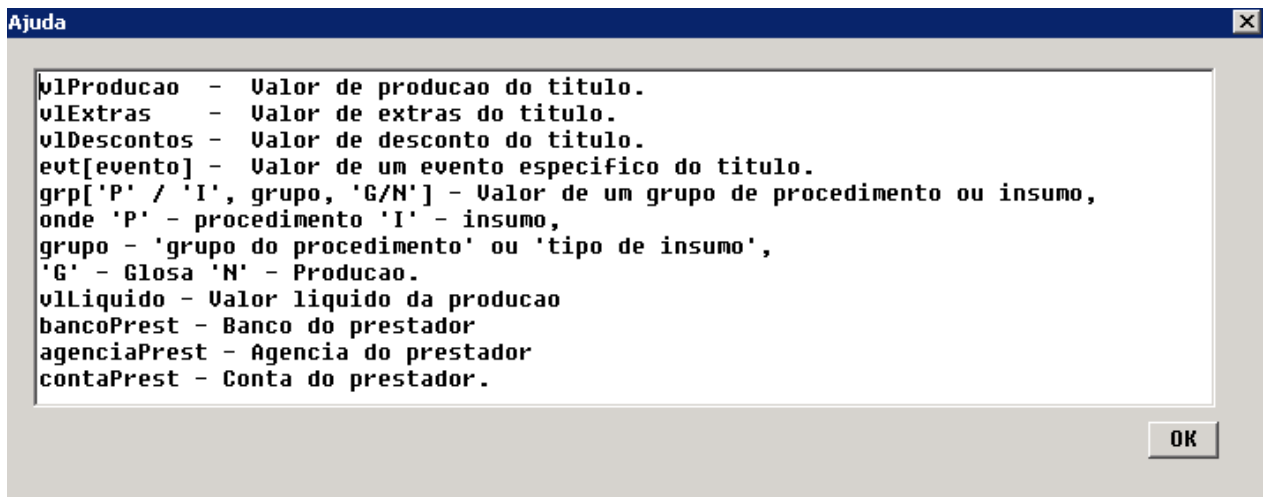
Campo	Visivel	Label	Valor
1	<input checked="" type="checkbox"/>	Produção	U1Producao
2	<input checked="" type="checkbox"/>	Extras	U1Extras
3	<input checked="" type="checkbox"/>	Descontos	U1Descontos - evt[108]
4	<input checked="" type="checkbox"/>	Fundo Assist.	evt[108]
5	<input checked="" type="checkbox"/>	Saldo	U1Liquido
6	<input type="checkbox"/>		
7	<input type="checkbox"/>		
8	<input type="checkbox"/>		
9	<input type="checkbox"/>		
10	<input type="checkbox"/>		
11	<input type="checkbox"/>		
12	<input type="checkbox"/>		
13	<input type="checkbox"/>		
14	<input type="checkbox"/>		
15	<input type="checkbox"/>		
16	<input type="checkbox"/>		

Entre os dados ou pressione ESC para sair.

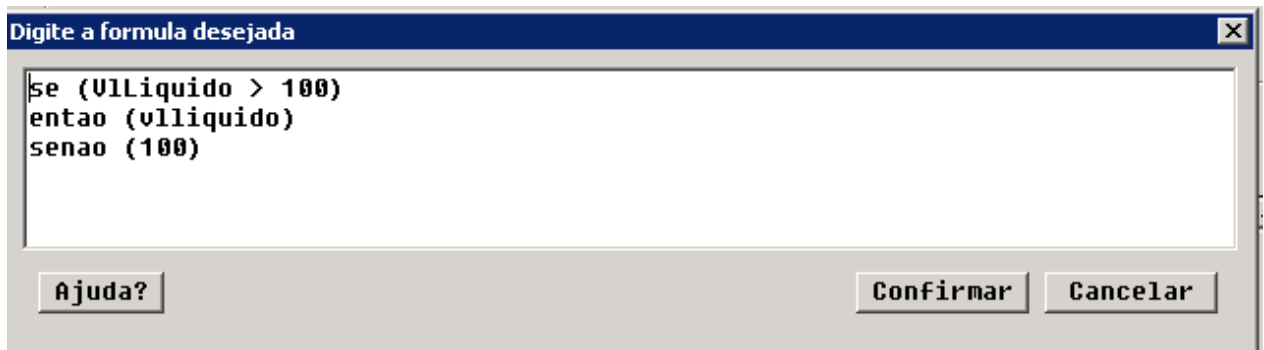
5. Para auxiliar na composição da fórmula existe o botão de "Ajuda?" que lista as fórmulas possíveis:

Digite a formula desejada

U1Liquido



6. Também é possível a composição de relatório contemplando fórmulas condicionais, exemplo:



7. Abaixo exemplo de relatório personalizado gerado:

PARÂMETROS GERAÇÃO			
Unidade: 0	até: 999	Ano Per: 0	até: 9999
Gr.Prestador: 0	até: 999	Nr. Per: 0	até: 9999
Prestador: 0	até: 99999999	Dt.Produç.: 01/05/15	até: 31/12/9999

PRESTADOR	Produção	Extras	Descontos	Fundo Asesl.	Saldo
8 - UNIMED RIBEIRAO PRETO	771.53	0.00	0.00	771.53	771.53
158 - UNIMED CASCAVEL	1,256.69	0.00	0.00	1,297.84	1,256.69
3 - UNIMED PIRACICABA	1,250.27	0.00	0.00	1,449.93	1,250.27
3925 - VALDEVINO R DA SILVA	0.00	8,100.00	0.00	10,061.20	6,138.80
5303 - FRANCISCO DE ASSIS FR	0.00	1,200.00	0.00	1,440.00	960.00
8766 - LUIZ VICTOR MAIA LOUR	0.00	1,800.00	0.00	2,160.00	1,440.00
110130 - CTV CENTRO TRATAMENTO	1,347.13	50,000.00	0.00	51,354.12	51,340.14
5745 - FELIPE GURGEL DE ARAU	0.00	700.00	0.00	840.00	560.00
4716 - GALILEU RICARTE MACHA	0.00	12,200.00	0.00	15,288.70	9,111.30
7804 - VERONICA MARIA GARCIA	0.00	11,700.00	0.00	14,651.20	8,748.80
110315 - CENTRO DE TRATAMENTO	1,500.00	26,000.00	0.00	27,162.50	25,837.50
3445 - CARMEN LEONILIA TAVAR	0.00	6,000.00	0.00	7,383.70	4,616.30
3675 - GERLANE MARIA SOARES	0.00	2,400.00	0.00	2,880.00	1,920.00

1 / 2

ER_Demonstrativo_Pagamento_Prestadores

Este documento é material de especificação dos requisitos de inovação, trata-se de conteúdo extremamente técnico.

Informações Gerais

Especificação			
Produto	Datasul	Módulo Gestão de Planos de Saúde	
Segmento Executor	Saúde		
Projeto ¹	D_SAU_DES_GPS_C01	IRM ¹ PCREQ-4555	
Requisito ¹	PCREQ-5983	Subtarefa ¹ SAU_DEV-2522	
Release de Entrega Planejada	12.1.7	Réplica Não se Aplica	
País	(X) Brasil () Argentina () Mexico () Chile () Paraguai () Equador () USA () Colombia () Outro _____.		

Objetivo

Desenvolver relatórios gerenciais para o módulo de pagamento de prestadores, visando melhorar o controle das informações e fornecendo mais uma opção de envio do detalhamento da produção aos cooperados.

Definição da Regra de Negócio

Manutenção de Layout

Deverá ser criado programa "Manutenção de Layout - Demonstrativos Pagamento" (pp0610n). Este programa deverá possuir a interface conforme abaixo:

Campo	Visível	Label	Valor
1	<input checked="" type="checkbox"/>	Produção	vlProducao
2	<input checked="" type="checkbox"/>	Extras	vlExtras
3	<input checked="" type="checkbox"/>	INSS	vlINSS
4	<input checked="" type="checkbox"/>	IRRF	vlIR
5	<input checked="" type="checkbox"/>	ISS	vlISS
6	<input checked="" type="checkbox"/>	FAC	evt[232]
7	<input checked="" type="checkbox"/>	Outros Débitos	vlDescontos - evt[232]
8	<input checked="" type="checkbox"/>	Banco	bancoPrest
9	<input checked="" type="checkbox"/>	AG	agenciaPrest
10	<input checked="" type="checkbox"/>	Conta	contaPrest
11	<input checked="" type="checkbox"/>	VL.Líq	vlLiquido

Este programa alimentará as tabelas "layout-relat" e "campos-layout-relat", onde:

Os campos "Código" (idi-seq) e "Descrição" (nom-layout-demonst) alimentam a tabela "layout-relat". O campo "idi-seq" deverá ter seu valor gerado automaticamente pelo sistema (select max + 1).

O grid alimentará a tabela "campos-layout-relat", onde o mesmo poderá possuir quantos registros o usuário desejar (limitando-se ao máximo 16), o funcionamento dos campos do GRID será conforme abaixo:

- *idi-seq* - não visível no grid, campo utilizado para relação com a tabela pai "layout-relat".
- *Campo (idi-ordem)* - campo sequencial, referente a ordem do campo no relatório.
- *Visível (log-visível)* - deverá ser um check-box para informação se o campo será visível ou não no relatório.
- *Label (des-campo)* - Descrição do campo no cabeçalho do relatório - texto livre, obrigatório desde que o campo esteja marcado como visível.
- *Valor (des-formula)* - neste campo poderão ser inseridas funções pre-definidas e operações matemática "() + - / *". As funções que poderão ser inseridas são:
 - *vlProducao* - retorna o valor de produção do título.
 - *vlExtras* - retorna o valor de extras do título.
 - *vlDescontos* - retorna o valor de desconto do título.
 - *evt[evento]* - retorna o valor de um evento específico do título.
 - *grp["P"/"I", grupo, "G/N"]* - retorna o valor de um grupo de procedimento ou insumo, onde "P" - procedimento "I" - insumo, grupo - "grupo do procedimento" ou "tipo de insumo", "G" - Glosa "N" - Produção.
 - *vlLiquido* - retorna o valor líquido da produção
 - *bancoPrest* - retorna o banco do prestador

- *agenciaPrest* – retorna a agencia do prestador
- *contaPrest* – retorna a conta do prestador.

Ao incluir um campo o sistema deverá validar se a formula digitada (des-formula) é valida.

Demonstrativos Pagamento Prestadores

Será desenvolvido novo programa responsável pela geração de relatórios gerencias para o módulo de pagamento de prestadores "Demonstrativos Gerencias Pagamento Prestadores" (pp0610o). O layout dos parâmetros desse relatório será conforme abaixo:

Poderá a partir desta seleção a geração de três tipo de relatório:

A geração dos relatórios deverá obrigatoriamente respeitar os parâmetros de seleção, independente do tipo de relatório escolhido.

- **Demonstrativo Pagamento** - Possuirá as opções "resumido" e "detalhado", onde:
 - Resumido - Lista os valores de produção do prestador por classe de evento/evento do pagamento, conforme abaixo:

CLASSES EVENTO

G - Glosa

Evento	Quantidade	Valor
901 - SERVICOS BLOQUEADOS	4	R\$ 1.129,68

N - Normal

Evento	Quantidade	Valor
101 - PRODUCAO	29	R\$ 5.422,31

U - Imposto Unico

Evento	Quantidade	Valor
313 - IMPOSTO UNICO	1	R\$ 252,14

- **Detalhado** - Lista os valores de produção e glosa por procedimento e insumo e pacote (se selecionado)e ao final lista resumo por classe de evento, conforme abaixo:

PROCEDIMENTOS

1 - SERVICOS

20010010 - ELETROCARDIOGRAMA - ECG REDUZ

Beneficiário	Mod.	Contrato	Benef.	Ano	Gula	Dt.Realização	Série	Doc.Original	Seq	Qt.	Valor
Dilma do Brasil	20	7747	1	0	0	10/06/2015	BALA	1234	0	1	3,12
Dilma do Brasil	20	7747	1	0	0	10/06/2015	BALA	1234	0	1	3,12
Dilma do Brasil	20	7747	1	0	0	10/06/2015	BALA	1234	0	1	1,34
BENEFICIARIO TESTE DZSET	1	57	1	2015	1783	10/06/2015	fln	99	0	1	1,57
BENEFICIARIO TESTE DZSET	1	57	1	0	0	12/06/2015	fln	101	1	1	1,06
Bilbo Boiseiro	1	8953	1	0	0	11/06/2015	jefe	1	1	1	30,00
Dilma do Brasil	20	7747	1	0	0	09/06/2015	LOIS	1234	0	1	4,46
Dilma do Brasil	20	7747	1	0	0	05/06/2015	LOTO	1234	0	1	3,12
Dilma do Brasil	20	7747	1	0	0	05/06/2015	LOTO	1234	0	1	3,12
BENEFICIARIO TESTE DZSET	1	57	1	2015	1780	10/06/2015	docw	477	0	1	7,46
Total Movto:										10	R\$ 58,37

10 - GRUPO GENERICO

10101012 - EM CONSULTORIO

Beneficiário	Mod.	Contrato	Benef.	Ano	Gula	Dt.Realização	Série	Doc.Original	Seq	Qt.	Valor
Dilma do Brasil	20	7747	1	0	0	05/06/2015	DEDE	1234	0	1	280,00
Dilma do Brasil	20	7747	1	2015	1733	05/06/2015	luis	1234	0	1	400,00
YAAMZI PATUIWI XOMUBGI	20	7626	4	0	0	09/06/2015	1	1	14	1	400,00
JAOZINHO DAS TREZE	20	7626	9	0	0	10/06/2015	1	1	16	1	400,00
Bilbo Boiseiro	1	8953	1	0	0	11/06/2015	jefe	1	1	1	30,00
Bilbo Boiseiro	1	8953	1	0	0	11/06/2015	jefe	1	2	1	30,00
MAURICIO MOMO	1	8979	1	0	0	11/06/2015	docw	136	0	1	400,00
Beneficiario teste teste	20	2523	2	0	0	11/06/2015	WEB2	296	0	1	400,00
PAULO AUGUSTO MORAES	20	3755	1	0	0	11/06/2015	WEB2	301	0	1	400,00
Dilma do Brasil	20	1293	4	2015	1830	12/06/2015	WEB2	153	0	1	400,00
Total Movto:										10	R\$ 3.140,00

30 - PACOTES

40302040 - TESTE QUIMIO

Beneficiário	Mod.	Contrato	Benef.	Ano	Gula	Dt.Realização	Série	Doc.Original	Seq	Qt.	Valor
Bilbo Boiseiro	1	8953	1	0	0	11/06/2015	jefe	1	1	1	30,83
BENEFICIARIO TESTE DZSET	1	57	1	2015	1300	12/06/2015	WEB2	156	0	1	0,88
Total Movto:										2	R\$ 31,71

INSUMOS

2 - TAXAS

18 - TAXA ADMINISTRATIVA

Beneficiário	Mod.	Contrato	Benef.	Ano	Gula	Dt.Realização	Série	Doc.Original	Seq	Qt.	Valor
Bilbo Boiseiro	1	8953	1	0	0	11/06/2015	jefe	1	1	1	110,00
Total Movto:										1	R\$ 110,00

CLASSES EVENTO

G - Glosa

Evento	Quantidade	Valor
901 - SERVICOS BLOQUEADOS	7	R\$ 632,17

I - INSS

Evento	Quantidade	Valor
304 - CONTRIBUICAO INSS, MP 83/02	1	R\$ 430,78

- Listagem de Eventos - Este relatório realizará uma listagem de eventos, agrupadas conforme a seleção do relatório, trazendo o valor

total a partir desta para cada evento. Em suas opções será possível informar, se deseja realizar a listagem somente do evento, eventos + grupo de serviço, eventos + serviço. Abaixo layout que o relatório deverá possuir:

Evento	Quantidade	Valor
D - Desconto		
202 - DESCONTO DE PRODUCAO (OUTROS)	5	33.150,00
223 - PRODUCAO INDEVIDA	1	51,44
Total Classe:	6	R\$ 33.201,44
E - Extra		
103 - PLANTAO EM DISPONIBILIDADE	1	234,51
58 - CAIXA UNICO PJ	2	24.000,00
60 - PAGTO HORAS PLANTAO	2	943,00
105 - PRODUCAO ADIANTADA	1	5,14
Total Classe:	6	R\$ 25.182,65
F - IRF Pessoa Fisica		
302 - DESCONTO DE IRRF - PF	7	204.724,12
Total Classe:	7	R\$ 204.724,12
G - Glosa		
901 - SERVICOS BLOQUEADOS	31	6.740,23
Total Classe:	31	R\$ 6.740,23
I - INSS		
304 - CONTRIBUICAO INSS, MP 83/02	4	1.053,31
Total Classe:	4	R\$ 1.053,31
N - Normal		
101 - PRODUCAO	4721	1.456.950,60
Grupo	Quantidade	Valor
Procedimento		
1 - SERVICOS	2.557	742.133,19
Servico	Quantidade	Valor
10101039 - EM PRONTO SOCORRO	2.289	533.791,23
10102019 - VISITA HOSPITALAR (PACIENTE INTERNADO)	262	207.302,36
45080020 - CESARIANA	2	400,00
99999999 - TESTE DO LUIB	4	639,60
3 - S.A.D.T.	103	2.229,95
Servico	Quantidade	Valor
20010010 - ELETROCARDIOGRAMA - ECG REDUZ	55	547,99
20103565 - PROCESSOS INFLAMATORIOS PELVICOS	8	812,94
40101010 - ECG CONVENCIONAL DE 12 DERIVACOES E OU D	38	668,14
40302040 - TESTE QUIMIO	2	200,88
4 - CLINICA CIRURGICA	3	3.300,00

- Relatório Personalizado: Nesta opção será solicitado o layout (cadastrado no PP0610N): Nesta opção será gerado relatório personalizado, de acordo com o layout informado. o relatório deverá conter a quantia de colunas cadastradas no layout. A montagem do layout ocorrerá conforme a seleção do campo "Listar por":
 - Prestador: código e nome do prestador + campos parametrizados no layout.
 - Grupo do Prestador: código e nome do grupo de prestador + campos parametrizados no layout.

Para montagem do relatório o sistema deverá considerar os campos da tabela "campos-layout-relat" onde:

- Deverá ser criado um relatório BIRT contendo 16 colunas. Se a configuração de layout possui menos de 16 campos, as colunas subsequentes a última ordem não deverão ficar visíveis.
- O campo "idi-ordem" será responsável por identificar a ordem do campo no relatório. Exemplo: 1 - Primeira coluna após as

fixas, 2 - coluna após as fixas, ...

- Se o campo "log-visível" estiver como "não" a coluna não deverá ser visível ficando em branco.
- O cabeçalho dos campos do layout no relatório deverá ser conforme o parametrizado no campo "des-campo".
- O valor do campo deverá ser composto conforme a fórmula (des-formula), onde deverá ser desmembrada cada função para exibição do valor.

Relatório Conferência Procedimentos (RC0610V)

Deverá ser alterado o relatório de conferência de procedimento (RC0610V), onde nos parâmetros de seleção do relatório deverá existir seleção de como será composto o valor de pagamento dos procedimentos e dos insumos, da mesma forma que ocorre no PP0410o:

Tipo Valor Procedimento

Valor

Valor Cobranca

Valor Sistema

Tipos de Insumos

Se1	Tipo	Descricao	Forma Pag.
	96	BRASINDICE TUSS - ME	Valor
	97	TESTE FIN	Valor
	20	MEDICAMENTOS TUSS	Valor
	66	POZZER	Valor
	67	TESTE2	Valor
	30	MATERIAIS TUSS	Valor
	02	TAXAS	Valor
	06	DIARIAS	Valor

<F1> Confirma
<F5> Marca Todos <F6> Desmarca Todos
<F7> Altera Forma Pagto
<F8> Altera Forma Pagto Seleccionados

Para tanto também será necessário alterar a rotina "rtvlprovavelpagto.p" para que a mesma receba o tipo de valor de pagamento dos procedimentos e dos tipos de insumo. A rotina deverá calcular os valores a partir destes parâmetros.

Também deverá ser habilitado para PDF o relatório resumido, este relatório deverá possuir o layout igual ao relatório de "demonstrativo de pagamento" porém sem a exibição dos valores por classe de evento.

Rotina	Tipo de Operação	Opção de Menu	Regras de Negócio
PP0610N	[Criação]	Manutenção de Layout - Demonstrativos Pagamento	-
PP0610O	[Criação]	Demonstrativos Gerencias Pagamento Prestadores	-
RC0610V	[Alteração]	Relatório Conferência Procedimentos	-

Tabelas Utilizadas

- layout-relat
- campos-layout-relat

Dicionário de Dados

Arquivo ou Código do Script: layout-relat

Índice	Chave
01	idi-seq

Campo	idi-seq
Tipo	Integer
Tamanho	99999999
Valor Inicial	
Mandatário	Sim (X) Não ()
Descrição	Código do Layout
Título	Código do Layout
Picture	Não se Aplica
Help de Campo	Código do Layout

Campo	nom-layout-demonst
Tipo	char
Tamanho	x(100)
Valor Inicial	
Mandatário	Sim () Não ()
Descrição	Descrição do Layout
Título	Descrição do Layout
Picture	Não se Aplica
Help de Campo	Descrição do Layout

Arquivo ou Código do Script: campos-layout-relat

Índice	Chave
01	idi-seq + idi-ordem

Campo	idi-seq
Tipo	Integer
Tamanho	99999999

Valor Inicial	
Mandatório	Sim (X) Não ()
Descrição	Código do Layout
Título	Código do Layout
Picture	Não se Aplica
Help de Campo	Código do Layout

Campo	idi-ordem
Tipo	Integer
Tamanho	9999
Valor Inicial	
Mandatório	Sim (X) Não ()
Descrição	Ordem do Campo
Título	Ordem do Campo
Picture	Não se Aplica
Help de Campo	Ordem do Campo

Campo	log-visível
Tipo	logical
Tamanho	Sim/Não
Valor Inicial	
Mandatório	Sim () Não ()
Descrição	Visível
Título	Visível
Picture	Não se Aplica
Help de Campo	Visível

Campo	des-campo
Tipo	char
Tamanho	X(40)
Valor Inicial	
Mandatório	Sim () Não ()
Descrição	Título da coluna
Título	Título da coluna
Picture	Não se Aplica

Help de Campo	Título da coluna
Campo	des-formul
Tipo	char
Tamanho	X(500)
Valor Inicial	
Mandatário	Sim () Não ()
Descrição	Formula para composição do valor do campo
Título	Valor do campo
Picture	Não se Aplica
Help de Campo	Formula para composição do valor do campo

Estrutura de Menu

Procedimentos

Procedimento	HPP0610N	HPP0610O
Descrição	Layout - Demonstrativos Pagamento	Demonstrativos Gerencias Pagamento
Módulo	HPP	
Programa base	HPP0610N	HPP0610O
Nome Menu	Layout - Demonstrativos Pagamento	Demonstrativos Gerencias Pagamento
Interface	Chui	Chui
Registro padrão	Sim	Sim
Visualiza Menu	Sim	Sim
Release de Liberação		

Programas

Programa	HPP0610N	HPP0610O
Descrição	Layout - Demonstrativos Pagamento	Demonstrativos Gerencias Pagamento
Nome Externo	ppp/pp0610n.p	ppp/pp0610o.p
Nome Menu/Programa	Layout - Demonstrativos Pagamento	Demonstrativos Gerencias Pagamento
Nome Verbalizado[1]	Layout - Demonstrativos Pagamento	Demonstrativos Gerencias Pagamento
Procedimento	HPP0610N	HPP0610O
Template		
Tipo[2]	Manutenção	Relatório
Interface	Chui	Chui

Categoria[3]		
Executa via RPC	Não	Sim
Registro padrão	Sim	Sim
Outro Produto	SIM	SIM
Visualiza Menu	Sim	Sim
Query on-line	Não	Não
Log Exec.	Não	Não
Rotina (EMS)		
Sub-Rotina (EMS)		
Localização dentro da Sub Rotina (EMS)		
Compact[4]	Não	Não
Home[5]	Não	Não
Posição do Portlet[6]		
Informar os papéis com os quais o programa deve ser vinculado	sup, *	sup, *

Este documento é material de especificação dos requisitos de inovação, trata-se de conteúdo extremamente técnico.


TSXB84_DT_SPPs_alteração_tipo_plano_propostas

Alteração de Tipo de Plano e Propostas

Linha de Produto:	Datasul
Segmento:	Saúde
Módulo:	Gestão de Planos de Saúde
Função:	HVP – Auditoria de Contratos
Situação:	Após as alterações no cadastro Tipo de Plano e na Criação e alteração da proposta para solucionar a divergência do tipo de contratação que fica zerado, é necessário alterar a base dos registros criados que permanecem com esta divergência.
Solução:	Foram implementados dois SPPs para a alteração da base de dados. <ul style="list-style-type: none"> • “spTipoContratacaoProposta.p”: altera as propostas cadastradas anteriormente que apresentam inconsistência na liberação; • “spTipoContratacaoTipoPlano.p”: altera os registros no cadastro do Tipo de Planos para que as próximas propostas cadastradas, contenham os valores padrões para o campo "Tipo de Contratação".

Versões/Release:	12.1.7
------------------	--------

TSKPC2_DT_Alteração_no_Ressus

 Error: You are trying to view a page which does not yet have a published version available and you do not have permission to view draft versions.

TSUGRX_DT_Checkin_Sem_Cartão_Biometria

Checkin sem Cartão ou Biometria

Linha de Produto:	Datasul
Segmento:	Saúde
Módulo:	Gestão de Planos de Saúde
Função:	HAW - Autorizador Web - Checkin
Situação:	No sistema Autorizador, o processo de Checkin não considera a regra de bloqueio de registro sem cartão/biometria corretamente, o sistema esta bloqueando todos os registros.
Solução:	Foram efetuadas alterações no processo de Checkin do sistema Autorizador para considerar as parametrizações de bloqueio de registro sem cartão/biometria.
Versões/Release:	12.1.7

TSLFZT_DT_Consultas_Pagamento_Prestador

Consultas Pagamento Prestador

Linha de Produto:	Datasul
Segmento:	Saúde
Módulo:	Gestão de Planos de Saúde
Função:	HPP - Consultas Pagamento Prestador - PP0510C
Situação:	O campo "Pagamento Integral" exibe o valor: "?" quando o pagamento não é integral.
Solução:	Foram efetuadas as alterações no programa, de forma que, apresente "Não" no campo "Pagamento Integral", quando não for pagamento integral.
Versões/Release:	12.1.7

TRY138_DT_Checkin_Cancelamento_Documento

Cancelamento de Documentos no Checkin

Linha de Produto:	Datasul
-------------------	---------

Segmento:	Saúde
Módulo:	Gestão de Planos de Saúde
Função:	HAW - Autorizador Web
Situação:	No programa Autorizador Web, a opção Check-in não finaliza o cancelamento de documento de forma padrão.
Solução:	Foram efetuadas alterações no cancelamento de documentos e também foi incluso a informação do motivo de cancelamento.
Versões/Release:	12.1.7

TSKTT1_DT_Geração_Notas_Fiscais

Geração Notas Fiscais

Linha de Produto:	Datasul.
Segmento:	Saúde
Módulo:	Gestão de Planos de Saúde
Função:	HFP- Geração de Notas Fiscais - FP0510M
Situação:	O programa está realizando a compilação do programa após alterar o indicador de banco unificado.
Solução:	Foram efetuadas as alterações no programa para não ser mais necessário compilar o programa após alterar o parâmetro de banco unificado. O programa liberado em pacote já estará compilado corretamente.
Versões/Release:	12.1.7

TSVCU0_DT_Manutenção_Contratos

Manutenção de Contratos

Linha de Produto:	Datasul
Segmento:	Saúde
Módulo:	Gestão de Planos de Saúde
Função:	HVP – Manutenção de Contratos
Situação:	Quando a "Data Calculada Sistema" possui o ano maior que "9999" a mensagem de inconsistência apresenta é "?????????".
Solução:	Foi efetuada a alteração na mensagem para que a "Data Calculada Sistema" seja exibida de forma padrão.
Versões/Release:	12.1.7

Alteração Observação e Observação Interna

DT_Alteração_Observação_Observação_Interna

Alteração Observação e Observação Interna

Características do Requisito

Linha de Produto:	Datasul					
Segmento:	Saúde					
Módulo:	Gestão de Planos de Saúde					
Rotina:	<table border="1"><thead><tr><th>Rotina</th><th>Nome Técnico</th></tr></thead><tbody><tr><td>Manutenção Autorização de Guias</td><td>AT0110Z</td></tr></tbody></table>		Rotina	Nome Técnico	Manutenção Autorização de Guias	AT0110Z
Rotina	Nome Técnico					
Manutenção Autorização de Guias	AT0110Z					
Requisito (ISSUE):	SAU_DOC-488					
País(es):	Brasil					
Banco(s) de Dados:	Progress® /Oracle®					
Sistema(s) operacional(is):	Todos					
Versões/Release:	TOTVS 12.1.7					

Descrição

Foi efetuada a alteração no processo de "**Autorização de guias**", em que permitirá a edição da "Observação de Guias de Autorização" que já estão autorizadas (gravando a informação anterior como histórico).

Procedimento para Implantação

A Implementação descrita no documento, será realizada a partir da atualização do pacote do cliente.

O pacote está disponível no portal (<https://suporte.totvs.com/download>).

Importante:

Antes de executar a atualização é recomendável realizar o backup do banco de dados bem como dos arquivos do Sistema (executáveis, .dlls e arquivos de configuração).

Realizar a atualização antes no ambiente de homologação e posterior a devida validação, no ambiente de produção.

Procedimento para Utilização

1. No Gestão de Planos de Saúde, acesse o programa **Modifica Autorização de Procedimentos AT0112C**.
2. Selecione uma guia de autorização com o status "Autorizada".
3. Clique na opção "**Modifica**" e o sistema exibirá a mensagem apresentada na imagem abaixo:

06.9.5556 Modifica Autorizacao de Procedimentos AT/0112C Versao 2.00.02.000 02/08/2015 - 22...

Ano: 2015 Guia: 00001640 AUTORIZADA Tipo Guia: 21 SADT DIAGNOSE E
 Carteira: 0033 0400002000490 001 MESSIAS D S RODRIGUES
 Situacao: 07 COBRANCA NORMAL Cart. Ant.: 0614015821008 Valid: 30/04/2016
 Destino: RODRIGUES
 Cliente: 000043089 06/04/2001
 Modalid: 04 COL EI EM FATOR I
 Tp.Plano: 02 ENFERI
 Clas.Hos: 2 ENFERI

Atencao !!!

Alteracao de dados permitida apenas para observacoes.
Deseja continuar?

Yes No

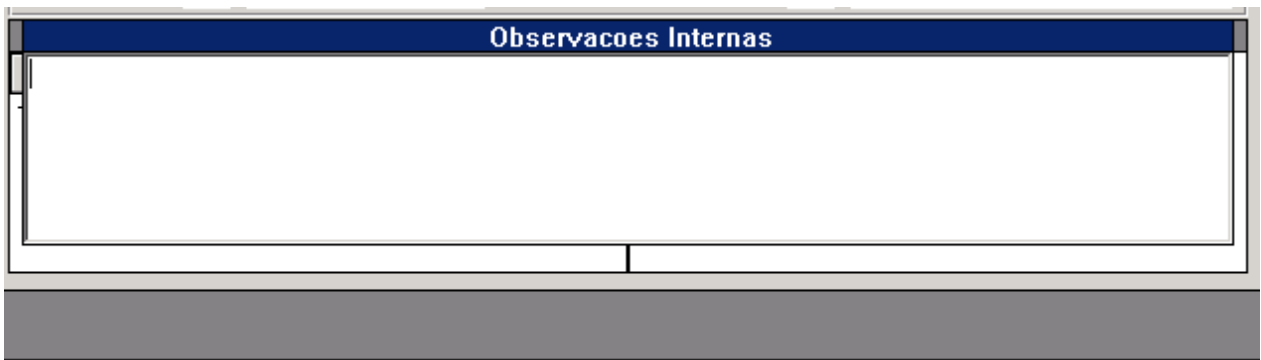
PROCEDIM		Ane
Codigo	Descricao	
10101012	CONSULTA EM CONSULTORIO	

4. Ao clicar em "Sim", serão habilitados os campos para edição da observação e observação interna da guia:

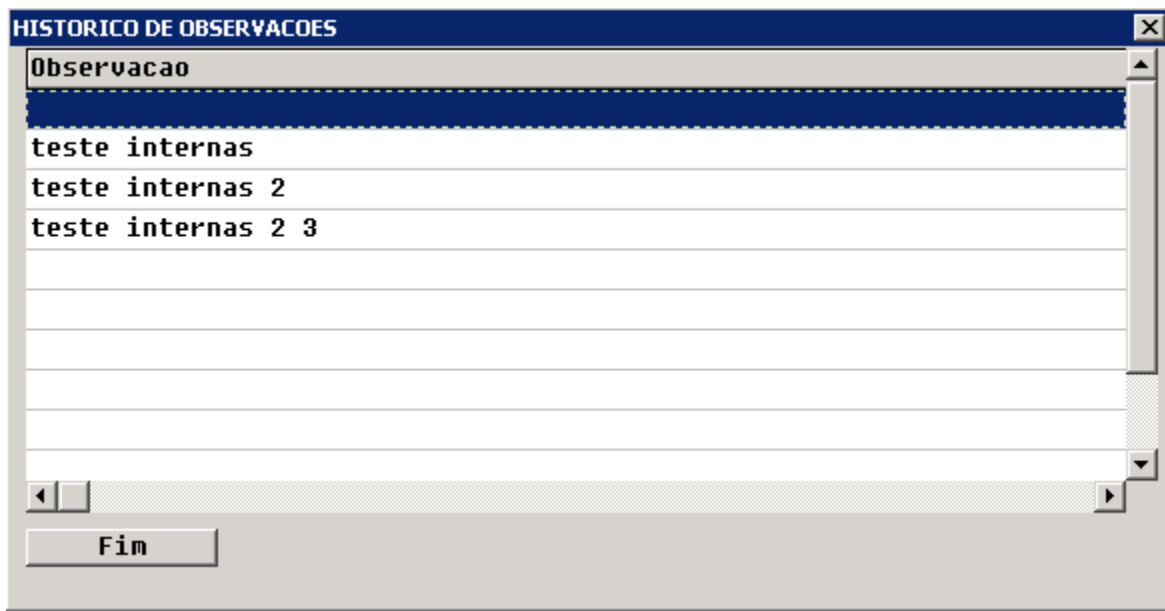
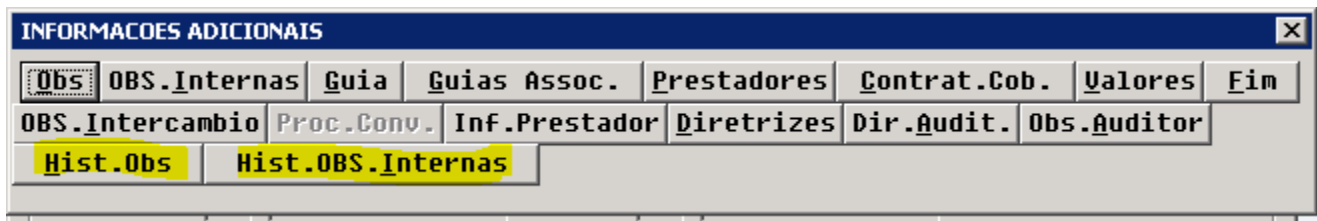
Observacoes

Para gravar pressione F1

Informe as Observacoes



5. Será possível alterar a Observação e a Observação Interna da Guia, permitindo que estas informações não sejam impressas.
6. Caso exista a necessidade de consulta às informações que existiam nestes campos, deve-se utilizar a opção de código, apresentada na imagem abaixo:



TSQEKQ_DT_Permissao_Solicitacao_Prorrogacao_Internacao

Permissão de Solicitação na Prorrogação Internação

Linha de Produto:	Datasul
Segmento:	Saúde
Módulo:	Gestão de Planos de Saúde
Função:	WAC - Solicitação de Prorrogação de Internação - WAC0060A
Situação:	Ao efetuar uma solicitação de prorrogação, caso o prestador logado no Autorizador/WAC seja diferente do prestador executante no momento da solicitação da internação, o sistema bloqueia a solicitação, de forma a obrigar com que a solicitação seja efetuada pelo mesmo prestador da internação.
Solução:	Foi incluído um novo parâmetro no WAC0060A.ini : <ul style="list-style-type: none"> No parâmetro "LgTestaPrestador" ao marcar "YES", o sistema realizará a consistência e não permitirá a prorrogação de uma guia que não seja do prestador logado. Ao alterar o parâmetro "LgTestaPrestador" para "NO" o programa de solicitação de prorrogação não realizará a validação do prestador logado contra o prestador da guia de solicitação de internação. Por padrão, no parâmetro "LgTestaPrestador" constará o valor "YES".
Versões/Release:	12.1.7

TSUPMF_DT_Carga_Importacao_Movimentos

Carga na Importação de Movimentos

Linha de Produto:	Datasul
Segmento:	Saúde
Módulo:	Gestão de Planos de Saúde
Função:	HRC - Importação Movimentos - RC0510N
Situação:	Na alteração da carga do arquivo PTU, o sistema apresenta a seguinte mensagem de inconsistência: "*** Registro tmp-rtapi028 nao está disponivel".
Solução:	Foi efetuada a alteração no programa de importação de movimentos, tratando a questão da tabela indisponível no processo de carga dos dados.
Versões/Release:	12.1.7

TSWBG2_DT_Simulacao_Valorizacao_Porte_Anestesico

Simulação Valorização do Porte Anestésico

Linha de Produto:	Datasul
Segmento:	Saúde
Módulo:	Gestão de Planos de Saúde
Função:	HFP - Simulação da Valorização

Situação:	Quando o procedimento possui porte anestésico na simulação de valorização, o sistema deve exibir a quantidade de moedas do porte anestésico de cobrança na simulação de faturamento.
Solução:	Foi efetuada a alteração na rotina da simulação de faturamento, em que será considerada a quantidade de moedas na tabela de cobrança do porte anestésico.
Versões/Release:	12.1.7

TSXVNH_DT_Previsao_Calculo_Pagamento_Prestadores

Previsão/Cálculo do Pagamento de Prestadores

Linha de Produto:	Datasul
Segmento:	Saúde
Módulo:	Gestão de Planos de Saúde
Função:	HPP - Manutenção Cálculo/Previsão Pagamento Prestadores (PP04100) / Manut. Cálculo/Previsão Pag.Prest.-RPW (DTVW17AA)
Situação:	Ao efetuar a previsão/cálculo do pagamento de prestadores por Fatura, apresenta inconsistência progress na seleção das Faturas.
Solução:	Foram efetuadas alterações no programa, de forma que o sistema não apresente inconsistência progress.
Versões/Release:	12.1.7

TSQS33_DT_Campos_Desalinhados_Mensagem_PTU_Guias_da_Base

Campos desalinhados e mensagens PTU para guias da base

Linha de Produto:	Datasul
Segmento:	Saúde
Módulo:	Gestão de Planos Saúde
Função:	HAT - Manutenção Autorização de Guias - AT0110Z HAT - Autorização de Guias pelo Auditor/Responsável - AT0110J
Situação 1:	Ao consultar uma guia que não seja de intercâmbio e clicar em F3, é apresentado tela com os códigos de mensagem PTU mesmo sem a opção "F3-Negativa PTU" ser apresentada no rodapé.
Situação 2:	Ao consultar um insumo de uma guia, quando acionada a função "ENTER-Detalhes", a tela se apresentada desconfigurada.
Solução 1:	Foram efetuadas alterações no programas para que a tela de "Negativa PTU" somente seja aberta para guias de intercâmbio.
Solução 2 :	Foram efetuadas alterações no programa para que as guias de insumo sejam apresentadas corretamente.
Chamados relacionados:	TSXD13

Versões/Release:	12.1.7
-------------------------	--------

TSQX89_DT_Correções_PTU_Online_5_0

Alteração no PTU Online 5.0

Linha de Produto:	Datasul
Segmento:	Saúde
Módulo:	Gestão de Plano de Saúde
Função:	HAT - Intercâmbio Eletrônico
Situação 01:	Ao receber solicitações de Pedido de Autorização (00600) oriundas de Unimeds que ainda estejam na versão 4.0 do PTU, algumas guias apresentam inconsistência de compatibilidade de campos que inexitem na versão antiga, fazendo com que as solicitações sejam gravadas junto à tabela de Guias Negadas.
Solução 01:	Foi efetuada a alteração do programa responsável por consistir os dados de entrada das solicitações recebidas, para tratar a compatibilidade entre as versões PTU.
Situação 02:	Ao receber um Pedido de Autorização (00600) oriundo de uma transação de Ordem de Serviço (00806), o sistema cria um registro na tabela de autorizações ao invés de atualizar o status da guia já existente e que deu origem ao fluxo da solicitação.
Solução 02:	Foi efetuada a alteração no programa responsável pelo recebimento das transações de Pedido de Autorização (00600) para identificar as solicitações que possuam os campos "PTU_ID_ORDEM_SERVICO" e "NR_IDENT_OS" preenchidos, desta forma não criará um novo registro junto à tabela de autorizações, mas sim atualizará a guia já criada com status de "Enviada Ord.Servico".
Versões/Release:	12.1.7

Linha de Produto:	Datasul
Segmento:	Saúde
Módulo:	Gestão de Plano de Saúde
Função:	HAT - Manutenção Autorização Guias
Situação:	Ao comunicar um cancelamento através do Intercâmbio Eletrônico o sistema não obriga o preenchimento do campo "Motivo de Cancelamento", que de acordo com o PTU é de cunho mandatário.
Solução:	Foi efetuada a alteração dos programas responsáveis por enviar a transação de cancelamento para obrigar o preenchimento do referido campo.
Versões/Release:	12.1.7

TSSBML_DT_Título_Opção_Solucionar_HMR

Título da Opção Solucionar no HMR

Linha de Produto:	Datasul
Segmento:	Saúde
Módulo:	Gestão de Planos de Saúde
Função:	HMR – Manter Chamados de Atendimento
Situação:	Ao solucionar um chamado no HMR, na solução do próximo chamado, o campo título permanece com o título da solução anterior.
Solução:	Foi efetuada a alteração da função de solução da tela, para que os campos preenchidos sejam limpos após a conclusão da solução.
Versões/Release:	12.1.7

TSTKMK_DT_Associativa_Insumo_GP_Insumo_PTU

Associativa Insumo GP X Insumo PTU

Linha de Produto:	Datasul
Segmento:	Saúde
Módulo:	Gestão de Planos de Saúde
Função:	HRC - Exportação Movimentos Cobrança RC0510M
Situação:	O sistema deverá exportar o código do insumo PTU, conforme o código relacionado ao insumo do Gestão de Planos de Saúde que está no movimento lido.
Solução:	Foi efetuada a alteração no Layout para a melhoria na busca da associativa do insumo do Gestão de Planos - insumo PTU.
Versões/Release:	12.1.7

TSXDJB_DT_Calculo_INSS_Pagamento_Prestadores

Calculo INSS Pagamento de Prestadores

Linha de Produto:	Datasul
Segmento:	Saúde
Módulo:	Gestão de Planos de Saúde
Função:	HPP - Manutenção Cálculo/Previsão Pagamento Prestadores (PP04100) / Manut. Cálculo/Previsão Pag.Prest-RPW (DTVW17AA)
Situação:	Ao efetuar a previsão/cálculo de prestadores não cooperados com comprovante de retenção de INSS, em algumas situações a base do INSS beneficente fica com valor negativo.
Solução:	Foram efetuados alterações na rotina de cálculo de INSS para que o valor da base seja gravado de forma padrão.
Versões/Release:	12.1.7

TSXI67_DT_Formato_Data_Envio_Mensagem

Alteração no Formato da Data de Envio da Mensagem

Linha de Produto:	Datasul
Segmento:	Saúde
Módulo:	Gestão de Planos de Saúde
Função:	HAU - Auditoria Médica
Situação:	É necessário que o formato da data de envio da mensagem seja "dd/mm/aaaa".
Solução:	Foi efetuada a alteração para que o formato da data de envio seja dd/mm/aaaa.
Versões/Release:	12.1.7

TSYFV5_DT_Anexo_Mensagens

Mensagens com anexo.

Linha de Produto:	Datasul
Segmento:	Saúde
Módulo:	Gestão de Planos de Saúde
Função:	HAU - Auditoria Médica
Situação:	É necessário que os anexos incluídos no envio de uma mensagem sejam gravados para serem visualizados posteriormente.
Solução:	Foram realizadas alterações para que, ao enviar uma mensagem com anexos e consultá-la nos detalhes da guia, seja possível visualizar os arquivos.
Versões/Release:	12.1.7

TSVNBG_DT_Exibição_Guias_Prorrogação_Cancelamento_Guias_TISS

Exibição de Guias de Prorrogação no Cancelamento de Guias TISS.

Linha de Produto:	Datasul
Segmento:	Saúde
Módulo:	Gestão de Planos de Saúde
Função:	WAC- Cancelamento de Guias TISS
Situação:	Ao solicitar a prorrogação, a guia é criada e autorizada, porém ao tentar o cancelamento no programa Cancelamento de Guias TISS a guia não é exibida.

Solução:	Foram efetuadas as alterações nos programas, para a exibição das guias de prorrogação de forma padrão.
Versões/Release:	12.1.7

TSVNRW_DT_Geração_Notas_Serviço_Participação_Fator_Moderador

Faturamento Participação Período Aberto

Linha de Produto:	Datasul
Segmento:	Saúde
Módulo:	Gestão de Planos de Saúde
Função:	HFP- Geração Notas de Serviço Participação - Fator Moderador FP0710C
Situação:	É necessário gerar a nota de serviço para períodos abertos anteriormente.
Solução:	Foram efetuadas as alterações no programa para considerar os períodos abertos anteriormente na geração da nota de participação.
Versões/Release:	12.1.7

TSTW71_DT_Geração_Notas_Serviço_Pré_Pagamento

Geração Notas de Serviço Pré-Pagamento on-line

Linha de Produto:	Datasul
Segmento:	Saúde
Módulo:	Gestão de Planos de Saúde
Função:	HFP - Geração Notas de Serviço Pré-Pagamento on-line - FP0510I
Situação:	É apresentado o valor incorreto quando utilizada a faixa etária anterior à suspensão do reajuste.
Solução:	Foram efetuadas as alterações no programa para considerar corretamente o fator multiplicador da faixa etária anterior a faixa da suspensão do reajuste.
Versões/Release:	12.1.7

TSVCQJ_DT_Atualização_Contas_Contábeis_Eventos_Notas_Serviços

Atualização do Contas Contábeis Eventos Notas Serviços

Linha de Produto:	Datasul
Segmento:	Saúde
Módulo:	Gestão de Planos de Saúde
Função:	HFP - Atualização Contas Contábeis Eventos Notas Serviços FP03100
Situação:	<ul style="list-style-type: none">• A conta contábil do evento é limpa para todos os tipos de notas de serviço, quando o evento está parametrizado para ser calculado por módulo.• Em notas de pré-pagamento, a conta contábil não é gravada na tabela de eventos e sim na tabela de grau, faixa e módulo (fatgrmod).• O programa de atualização não deve limpar a conta contábil para os demais tipos de notas de serviço, independente se o evento estiver parametrizado para calcular por módulo.
Solução:	Foram efetuadas as alterações no programa, em que trata o tipo de nota de serviço nas alterações na conta contábil dos eventos da nota de serviço.
Versões/Release:	12.1.7

TRYJHD_DT_Emissão_SIP_RN205

Geração de SIP

Linha de Produto:	Datasul
Segmento:	Saúde
Módulo:	Gestão de Planos de Saúde
Função:	HAF – Emissão SIP- RN205 - AF03100
Situação:	Está sendo exibida indevidamente a quantidade de internação quando o procedimento é parto ou cesária, devido a retirada da informação da TISS.
Solução:	Foram efetuadas as alterações no programa para considerar o procedimento como parto ou cesária, somente quando não existir a informação no documento, buscando pela Parametrização do Procedimento X Tipo de Parto gravado no procedimento.
Versões/Release:	12.1.7

TSYKXD_DT_Guias_Pendentes_Solicitação_SADT

Guias pendentes de liberação na solicitação SADT.

Linha de Produto:	Datasul
Segmento:	Saúde
Módulo:	Gestão de Planos de Saúde

Função:	HAW - Solicitação SADT/TISS - WAC0059A
Situação:	Ao solicitar um SADT pelo WAC, o sistema está criando as guias sem informar as glosas que ocorreram e não imprime a guia.
Solução:	Foram efetuadas alterações no programa e incluso um novo parâmetro no arquivo de inicialização (wac0059a.ini) da solicitação de SADT para tratar a questão de guias não autorizadas. Quando o parâmetro " LglprimeGuiaNaoAutor " possuir a indicação " NAO ", o sistema manterá a forma atual, somente mostrando na tela o código da guia criada e a situação da guia. Caso o parâmetro " LglprimeGuiaNaoAutor " for alterado para " SIM ", o sistema irá abrir a guia para impressão e mostrará as glosas, caso existam.
Versões/Release:	12.1.7

TSFTIU_DT_Senha_Beneficiário_Zerado

Senha do Beneficiário Zerado

Linha de Produto:	Datasul
Segmento:	Saúde
Módulo:	Gestão Planos de Saúde
Função:	HMC - Manutenção Beneficiários
Situação:	Ao criar um beneficiário a senha sempre fica zerada, caso a opção "Mantém Senha Beneficiário" possuir o valor "Sim" no termo de adesão.
Solução:	Foi efetuada a alteração na criação do beneficiário em que pegará o senha do termo de adesão.
Versões/Release:	12.1.7

Validação Quantidade Permitida na Solicitação

DT_Validação_Quantidade_Permitida_Solicitação

Validação Quantidade Permitida na Solicitação

Características do Requisito

Linha de Produto:	Datasul							
Segmento:	Saúde							
Módulo:	Gestão de Planos de Saúde - GPS							
Rotina:	<table border="1"> <thead> <tr> <th>Rotina</th> <th>Nome Técnico</th> </tr> </thead> <tbody> <tr> <td>Manutenção de Procedimentos</td> <td>PR0110H</td> </tr> <tr> <td>Manutenção Autorização de Guias</td> <td>AT0110Z</td> </tr> </tbody> </table>		Rotina	Nome Técnico	Manutenção de Procedimentos	PR0110H	Manutenção Autorização de Guias	AT0110Z
Rotina	Nome Técnico							
Manutenção de Procedimentos	PR0110H							
Manutenção Autorização de Guias	AT0110Z							
Requisito (ISSUE):	PCREQ-6701							

País(es):	Brasil
Banco(s) de Dados:	Progress / Oracle
Sistema(s) operacional(is):	Todos
Versões/Release:	12.1.7

Descrição

Foram incluídos na manutenção de procedimentos, parâmetros que possibilitem a validação da quantidade máxima que um procedimento pode ser solicitado e o controle da quantidade máxima por período de dias para solicitação e execução.

Procedimento para Implantação

A Implementação descrita no documento, será realizada a partir da atualização do pacote do cliente.

O pacote está disponível no portal (<https://suporte.totvs.com/download>).

Importante:

Antes de executar a atualização é recomendável realizar o backup do banco de dados bem como dos arquivos do Sistema (executáveis, .dlls e arquivos de configuração).

Realizar a atualização antes no ambiente de homologação e posterior a devida validação, no ambiente de produção.

Após a realização da atualização do pacote, devem ser realizados os seguintes passos:

1) Importação das novas classes de erro: "Importação de Classe de Erro" (RC0810b). Arquivo a ser importado: database\dados\classerro.d

Procedimento para Utilização

Foram criadas três novas classe de erro para o controle de quantidades solicitadas/executadas:

1. Cadastre a ação esperada conforme o desejado, para a glosa possuir aplicabilidade.

Classes de Erro (3) - Exibindo [1 - 3]				
	Classe Erro	Descrição	Ação Esperada	Prioridade
<input type="checkbox"/>	149	Quantidade permitida excedida para guia	Gera Glosa	Muito Baixa
<input type="checkbox"/>	150	quantidade permitida excedida para guia por periodo	Gera Glosa	Muito Baixa
<input type="checkbox"/>	151	Quantidade proc. excedida por periodo para docto	Gera Glosa	Muito Baixa

2. No programa "Manutenção de Glosas" cadastre a glosa associada a classe de erro quando parametrizada a ação esperada para gerar glosa:

06.9.5556 Manutencao Glosa RC/0110P Versao 2.00.00.010 17/08/2015 - 19:08

Glosa: 149
 Dt.Limite: 31/12/9999
 Classe erro: 149 Quantidade permitida excedida para guia
 Descricao: QUANTIDADE PERMITIDA EXCEDIDA
 Mensagem: Quantidade permitida excedida
 Cod.Glosa TISS: 0000
 Gr.Glosa TISS:
 Des.Glosa TISS:
 Motivo Quest. GP: 0000
 G.Fracionamento: Nao
 Atualizacao: 29/07/2015 Usuario Atualiz.: super

Pressione barra de espaco para continuar.

3. Estas classe de erro são geradas conforme os novos parâmetros incluídos na manutenção de procedimentos (PR0110H):
- Este parâmetro gera a glosa da "classe de erro 149", quando solicitada em uma única guia de autorização, quantidade superior a quantidade informada neste.

06.9.5556 Modifica Procedimentos PR/0112H Versao 2.00.00.055 02/08/2015 - 22:35

Qt.max.proc.normal: 00000001
 Qt.max.proc.interc.: 00000001
 Qt.max.proc.web: 00000001
 Proc.ilia acesso:
 Qt.max.proc.intern.: 00000000
 Qt.max.utilizacao: 00000000
 Qt.max.proc.por guia (SOLIC): 00000002

- Este parâmetro gera glosa da "classe de erro 150", quando existir **Quantidade de Solicitação** superior a quantidade de procedimentos permitidos no intervalo de dias de validade para o beneficiário. Esta restrição não verifica as realizações apenas as solicitações.

Solicitacao

Dias Validade: 010 Qt.Procedimento: 00000001

Realizacao

- Este parâmetro gera glosa da "classe de erro 151", quando existir **Quantidade de Realização** superior a quantidade de procedimentos permitidos no intervalo de dias de validade para o beneficiário. Esta restrição não verifica as autorizações

apenas as realizações.

Realizacao	
Dias Validade: <input type="text" value="200"/>	Qt.Procedimento: <input type="text" value="00000001"/>

TSOVWT_DT_Quantidade_Nascidos_Vivos_Lote_Guias

Quantidade de Nascidos Vivos na importação de Lote Guias.

Linha de Produto:	Datasul
Segmento:	Saúde
Módulo:	Gestão de Planos de Saúde
Função:	HRC - Exportação/Importação Lote Guias RC0310P
Situação:	Ao importar um arquivo de Lote Guias que contenha a informação de Declaração de Nascido, a informação de Quantidade de Nascidos, não é gravada no sistema.
Solução:	Foram efetuadas as alterações nos programas responsáveis pela importação de Lote Guias para a gravação da Quantidade de Nascidos Vivos, caso a TAG de Declaração de Nascidos exista no arquivo de importação.
Versões/Release:	12.1.7

TSZDLS_DT_Alteração_Autorizador_WEB_e_Auditoria_Médica

Alteração Autorizador WEB e Auditoria Médica

Linha de Produto:	Datasul
Segmento:	Saúde
Módulo:	Gestão de Planos de Saúde
Função:	HAW - Autorizador WEB - Solicitação de Exames, Registro de Exames, Solicitação de Internação, Anexo de Radioterapia e Anexo de OPME
Situação:	A obrigatoriedade de alguns campos não está sendo sinalizada nas guias TISS

Solução:	<p>Foram alterados os formulários de guias TISS onde os seguintes campos são sinalizados como obrigatórios:</p> <ul style="list-style-type: none"> • Guia de Solicitação de Exames: <p>Campo 13 - Código do contratado solicitante na operadora Campo 16 - Conselho profissional do solicitante Especialidade</p> <ul style="list-style-type: none"> • Registro de exames: <p>Campo 13 - Código do contratado solicitante na operadora Campo 16 - Conselho profissional do solicitante Especialidade</p> <ul style="list-style-type: none"> • Anexo de radioterapia: <p>Campo 38 - Data prevista para início da administração</p> <ul style="list-style-type: none"> • Anexo Opme: <p>Campo 12 – Justificativa Técnica</p>
Versões/Release:	12.1.7

Linha de Produto:	Datasul
Segmento:	Saúde
Módulo:	Gestão de Planos de Saúde
Função:	HAW - Autorizador WEB - Checkin
Situação:	É necessário sinalizar a existência de alguma mensagem não lida para o prestador
Solução:	Foram efetuadas alterações no sistema e quando estiver selecionado um prestador na tela de checkin, caso haja alguma mensagem não lida para ele, o usuário será alertado com um ícone posicionado ao lado do campo "Limpar Dados" do prestador. Este ícone terá como ação no momento de clique, o direcionamento para a tela " Mensageria ", onde serão apresentadas as mensagens não lidas pendentes para o prestador selecionado.
Versões/Release:	12.1.7

Linha de Produto:	Datasul
Segmento:	Saúde
Módulo:	Gestão de Planos de Saúde
Função:	HAW - Autorizador WEB - Solicitação de Exames, Registro de Exames, Solicitação de Internação, Anexo de Radioterapia, Anexo de OPME e Anexo de Quimioterapia

Situação 1:	É necessário alterar a busca de movimentos nas guias do módulo, fazendo com que o código da tabela TISS seja preenchido automaticamente com base no valor informado no cadastro de procedimentos/insumos
Solução 1:	<p>Foi criada a propriedade com.totvs.saude.tiss.table.ignore que faz com que a busca dos procedimentos/insumos tenha dois comportamentos distintos.</p> <ul style="list-style-type: none"> • Caso a propriedade esteja desligada (com valor 'false') a busca permanecerá inalterada, ou seja, é necessário o cliente informar o código da tabela TISS e o sistema buscará o movimento vinculado à tabela. • Caso a propriedade esteja ligada (com valor 'true') o código da tabela TISS será ignorado na busca, ou seja, o campo permanecerá desabilitado e o usuário deverá digitar apenas o código do procedimento/insumo. O preenchimento do código da tabela TISS será realizado automaticamente com base no valor parametrizado nos cadastros de procedimentos e insumos. <p>Importante: Para os casos em que a propriedade estiver ligada, é necessário a informação do tipo de movimento que será buscado. Essa informação o usuário deve preencher no botão de rádio denominado "Tipo do Movimento".</p>
Situação 2:	É necessário aumentar o número de linhas exibidas no zoom de procedimentos e insumos. Além dessa correção, é necessário também, alterar a forma como é realizada a busca de procedimentos por descrição. O zoom deve considerar qualquer combinação com o termo digitado pelo usuário com a descrição do procedimento.
Solução 2:	<p>Foram realizadas alterações no sistema e aumentado o número de movimentos exibidos no zoom de 6 para 15.</p> <p>Foi também, alterada a busca de procedimentos por descrição, onde o sistema irá considerar o termo digitado no início, meio ou fim da descrição do movimento.</p>
Versões/Release:	12.1.7
Linha de Produto:	Datasul
Segmento:	Saúde
Módulo:	Gestão de Planos de Saúde
Função:	HAU - Auditoria Médica - Auditoria de Guias de Autorização
Situação 1:	Na funcionalidade de inclusão de movimentos via módulo Auditoria Médica, o sistema não está realizando a inclusão para beneficiário de intercâmbio
Solução 1:	Foram realizados ajustes na rotina visando corrigir este comportamento para guias de beneficiários de intercâmbio
Situação 2:	Na funcionalidade de inclusão de movimentos via módulo Auditoria Médica, o sistema permite a inclusão de movimentos que estão com seu prazo de vigência expirado
Solução 2:	Foram realizados ajustes na rotina visando permitir a inclusão apenas de movimentos que estão dentro de seu período de vigência.
Versões/Release:	12.1.7
Linha de Produto:	Datasul

Segmento:	Saúde
Módulo:	Gestão de Planos de Saúde
Função:	HAW- Autorizador WEB - Solicitação de Exames/Solicitação de Internação
Situação:	Caso a solicitação possua algum insumo genérico, o sistema deixa e guia na situação 10-Pendente de Auditoria
Solução:	Foram realizados ajustes na rotina para deixar a guia na situação 9-Pendente de Liberação.
Versões/Release:	12.1.7

Linha de Produto:	Datasul
Segmento:	Saúde
Módulo:	Gestão de Planos de Saúde
Função:	HAW - Autorizador WEB - Solicitação de Internação
Situação:	É necessário que o usuário possa escolher o código de insumo de diária das guias de internação.
Solução:	<p>Foi incluído o combo-box "Acomodação" na guia de internação, essa lista permite ao usuário realizar a seleção de qual insumo de diária será solicitado na guia.</p> <p>A regra para o preenchimento dos insumos que serão apresentados na lista é:</p> <p>1 – Realizada a leitura dos tipos de insumo pelo tipo de guia amarrada a clínica, cujo campo "trata dias internação" esteja como "SIM".</p> <p>2 – A partir dos tipos de insumos selecionados no item 1, é realizada a leitura de todos os insumos parametrizados na cobertura do beneficiário e montada a lista.</p> <p>Observação:</p> <ul style="list-style-type: none"> • Esses insumos devem estar ativos, ou seja, as datas de início de validade e fim de validade devem estar ativas no dia da solicitação. • Esses insumos devem estar parametrizados como "Considera Insumo Diária Internação" (Parâmetro novo no cadastro de insumos).
Versões/Release:	12.1.7

TSVLVK_DT_Carências_Valor_Isento

Carências com o Valor Isento

Linha de Produto:	Datasul
Segmento:	Saúde

Módulo:	Gestão de Planos de Saúde
Função:	HVP – Manutenção Beneficiário
Situação:	Ao adicionar um beneficiário na tela de carências, caso selecione a guia carências pela primeira vez, as carências são exibidas isentas.
Solução:	Foi efetuada a alteração no processo do evento, na seleção das guias serão exibidas as carências de forma padrão.
Versões/Release:	12.1.7

TSPQY9_DT_Desempenho_Geração_Relatório

Relatório de Pagamento Extras de Prestadores

Linha de Produto:	Datasul
Segmento:	Saúde
Módulo:	Gestão de Planos de Saúde
Função:	HPP - Manutenção Pagamentos Extras Prestadores - PP0410C
Situação:	O sistema apresenta lentidão na geração do relatório Pagamentos Extras no programa Manutenção de Pagamentos Extras.
Solução:	Foi efetuada a alteração na leitura das tabelas utilizadas para a geração do relatório.
Versões/Release:	12.1.7

TSFBQR_DT_Integração_Pessoa_EMS

Inconsistência na Integração de Pessoa com EMS

Linha de Produto:	Datasul
Segmento:	Saúde
Módulo:	Gestão de Planos de Saúde
Função:	HVP - Manutenção Beneficiários
Situação:	Ao modificar uma pessoa física que tem papel de Beneficiário e Prestador, com o Fornecedor amarrado no EMS5, é apresentada a mensagem "1284 - Não foi possível integrar ao ADM cliente Inexistente!"
Solução:	Foi efetuada a alteração na API de integração, em que ajusta os dados enviados.
Versões/Release:	12.1.7

TSKOQE_DT_Geração_Indevida_Glosas

Geração Indevida de Glosas

Linha de Produto:	Datasul
--------------------------	---------

Segmento:	Saúde
Módulo:	Gestão de Planos de Saúde
Função:	HRC - Importação de Movimentos - RC0510N
Situação:	Ao importar movimentos em que o prestador não pertence a base, e está parametrizado como "Representa Unidade", é gerada as glosas "7, 68, 76 e 77" de forma indevida.
Solução:	Foi efetuada a alteração no programa em que trata a parametrização de acordo com a situação do prestador.
Versões/Release:	12.1.7

TSGVVT_DT_Busca_Documentos_Referenciados_Serie_WAC

Alterações na Busca dos Documentos Referenciados.

Linha de Produto:	Datasul
Segmento:	Saúde
Módulo:	Gestão de Planos de Saúde
Função:	HAC - Anexo de Outras Despesas WAC0053A
Situação:	Ao referenciar um documento no campo "2-Num.Guia Referenciada", é exibida uma janela no navegador com as séries "WEB" e "CALL" para seleção do documento correto. Entretanto, caso seja alterada a série padrão do WAC "WEB", a série "WEB" e "CALL" continuam sendo exibidas para seleção.
Solução:	Foi efetuada a criação do arquivo de parâmetros "WAC0049A.ini", para que utilizem somente as séries de documentos parametrizadas para a busca dos documentos no sistema.
Versões/Release:	12.1.7

TSVHGW_DT_TISS_Transação_Guia_Consulta

Transação Guia de Consultas

Linha de Produto:	Datasul
Segmento:	Saúde
Módulo:	Gestão Planos de Saúde
Função:	HAW - Guia de Consulta TISS 3.0
Situação:	Na inclusão de guias de consultas no WAC, o sistema não esta considerando a transação de consulta parametrizado no menu AC0210H.
Solução:	Foi efetuada a alteração na inclusão de guias de consulta do WAC, em que considera a parametrização padrão do AC0210H.
Versões/Release:	12.1.7

TSMEFB_DT_Melhorias_Módulo_Marketing_Receptivo

Melhorias no Módulo De Marketing Receptivo

Segmento:	Saúde
Módulo:	Gestão de Planos de Saúde
Função:	HMR - Manter Chamados de Atendimento
Situação 1:	Após ser criado o novo formato do número de protocolo com até 16 dígitos, na abertura de novos chamados, ao consultar o protocolo de um chamado já existente, o campo de pesquisa não suporta todos os caracteres existentes do novo formato de protocolo.
Solução 1:	Foi efetuada a alteração na tela de consulta, em que o tamanho do campo onde é digitado o número do protocolo é estendido.
Situação 2:	Na manutenção de Beneficiários, ao detalhar um registro, o botão "Utilizar Endereço do titular" está disponível, confundindo a utilização do detalhar e também permitindo a alteração do registro.
Solução 2:	Foi efetuada a alteração na tela, em que oculta o botão quando estiver em modo de detalhamento.
Situação 3:	Ao executar a leitura das Notas de Serviço abertas em análise pelo HMR, o processo está lento, necessitando uma melhoria de performance.
Solução 3:	Foi efetuada a alteração nos índices para a leitura da tabela e corrigido as funções para a o ganho de performance na leitura dos dados.
Situação 4:	Ao cadastrar uma Mensagem de Atendimento, a opção "Permissões para Contratante" gera confusão, pois o nome sugere dar permissões para os contratantes quando na verdade a intenção do programa é restringir a permissão do contratante.
Solução 4:	Foi efetuada a alteração no label da tela e das barras de título para que não haja mais problemas de interpretação.
Situação 5:	Ao "Modificar" um chamado do HMR, não é gerado o registro de movimento de "Alteração".
Solução 5:	Foi efetuada a alteração na função para que a mesma seja registrada no banco e exibida.
Situação 6:	Na tela de movimentação do beneficiário pelo HMR, as datas são exibidas em ordem crescente obrigando a ordenação do grid para verificar a última movimentação.
Solução 6:	Foi efetuada a alteração na ordenação do campo data de execução exibindo as datas em ordem decrescente.
Situação 7:	Na opção "Autorizações" em "Manter Chamados de Atendimento", na seleção da guia de atendimento e ao detalhar um procedimento da guia, nos campos referentes a informação de valor dos procedimentos, não é exibida as casas decimais quando o valor é inteiro.

Solução 7:	Foi efetuada a alteração no formato dos números em tela para apresentar duas casas decimais.
Situação 8:	Na tela do programa “Manter motivos de atendimento”, verificou-se que os botões de adicionar e remover estão desalinhados e sobre a grid de modalidades.
Solução 8:	Foi efetuada a alteração na tela reposicionando os botões adicionar e remover para que os mesmos não fiquem sobre a grid de modalidades.
Situação 9:	Ao criar um chamado com um usuário CTP, o chamado fica na caixa do Grupo de Atendimento do contratante. Ao acessar com "usuário supervisor" e tentar repassar o chamado, exibe na tela de confirmação, porém ao clicar em “Confirmar”, não é concluído.
Solução 9:	Foi efetuada a alteração na regra para que o botão repassar somente seja ativado quando o chamado possua um responsável, sendo assim será necessário assumir um chamado, para só então repassa-lo.
Situação 10:	Na busca de prestadores no guia médico, o sistema não concatena os campos informados para executar a pesquisa, ou seja, ao informar no filtro a unidade e o prestador o sistema retorna todos os beneficiários da unidade informada e os prestadores com o nome informado das outras unidades.
Solução 10:	Foi efetuada a alteração na função de busca para que os campos preenchidos sejam relacionados entre si na pesquisa das informações.
Situação 11:	Na tela Guia Médico do módulo HMR, é apresentado dados de prestadores cancelados ou suspensos.
Solução 11:	Foi efetuada a alteração na tela função para exibir somente prestadores em que, a data de exclusão/suspensão não tenha sido informada e/ou a data de exclusão/suspensão seja posterior a data atual.
Chamados relacionados:	TSDDR5, TSDEWE, TSDFPY, TRYUI2, TSCXN8, TSGTC0, TSGT96, TSFXWX, TSFYTV, TRZWQ0, TSKEF9, TSDWY6
Versões:	12.1.7.

TSGOZC_DT_Layout_PTU_A100

Layout Arquivo PTU A100

Linha de Produto:	Datasul
Segmento:	Saúde
Módulo:	Gestão Planos de Saúde
Função:	HRB - Geração Carta Intercâmbio - RB0810B
Situação:	A geração do PTU A100 através do programa de Geração Carta Intercâmbio (RB810B) não quebra as linhas de contratante, plano e beneficiários de forma padrão.
Solução:	Foi efetuada a alteração na geração do arquivo para quebrar de forma padrão as informações para contratante/plano/beneficiários.
Versões/Release:	12.1.7

TSMQI7_DT_Manutenção_Eventos_Contas_Contábeis_Tipo_Despesa

Manutenção Eventos X Contas Contábeis X Tipo de Despesa

Linha de Produto:	Datasul
Segmento:	Saúde
Módulo:	Gestão de Planos de Saúde
Função:	HFP - Manutenção Associativa Eventos X Contas Contábeis X Tipo de Despesa - FP0110Y
Situação:	É solicitada a "Conta da Diferença" mesmo quando o tipo de plano está parametrizado para não utilizá-la.
Solução:	Foram efetuadas as alterações no programa para que não solicite a "Conta da Diferença", quando o tipo de plano estiver parametrizado para não utilizá-la.
Versões/Release:	12.1.7

TSSZGM_DT_Incluir_Beneficiários_Outras_Unidades_HRC

Incluir Beneficiários de Outras Unidades na Digitação de Documentos

Linha de Produto:	Datasul
Segmento:	Saúde
Módulo:	Gestão de Planos de Saúde
Função:	HRC - Manutenção Documentos Revisão de Contas RC0310A
Situação:	O sistema não executa o cadastro do beneficiário de outras unidade na Manutenção de Documentos do Revisão de Contas quando a data de nascimento não está preenchida.
Solução:	Foi efetuada a alteração na rotina de inclusão de beneficiários em que obrigará a data de nascimento somente quando, o parâmetro "Ob.dados Pessoais Ben" do cadastro de unidades (PR01410B), da unidade do beneficiário estiver como "SIM" .
Versões/Release:	12.1.7

TSWZYS_DT_Transferência_Beneficiário_Exclusão_Programada

Exclusão Programa na Transferência de Beneficiários

Linha de Produto:	Datasul
Segmento:	Saúde
Módulo:	Gestão de Planos de Saúde
Função:	HVP - Manutenção Transferência de Beneficiários

Situação:	Ao realizar o processo de transferência sem a opção de "transferir beneficiários com exclusão programada" selecionada, o sistema não respeita e exibe o beneficiário excluído.
Solução:	Foi efetuada a alteração no programa de transferência de beneficiários, em que não lista os beneficiários excluídos quando o parâmetro "transferir beneficiários com exclusão programada" não for selecionado.
Versões/Release:	12.1.7

TSXYAT_DT_Guia_Origem_Consulta_Status

Consistência na Validação da Guia Origem.

Linha de Produto:	Datasul
Segmento:	Saúde
Módulo:	Gestão de Planos de Saúde
Função:	HAT - Consulta Status da Transação AT0110P
Situação:	Ao realizar uma consulta de status da transação de intercâmbio, o sistema retorna mensagem que a guia não possui informações da Guia Origem.
Solução:	Foi efetuada a alteração na tratativa para a validação das Guias de Origem.
Versões/Release:	12.1.7

TSUNBA_DT_Intercâmbio_Eletrônico_Identificação_Pacote

Identificação de Pacotes no Intercâmbio Eletrônico.

Linha de Produto:	Datasul
Segmento:	Saúde
Módulo:	Gestão de Planos de Saúde
Função:	HAT- Intercâmbio Eletrônico
Situação:	Ao realizar uma transação de Intercâmbio Eletrônico que possua pacote de procedimentos e insumos, o sistema não localiza o pacote.
Solução:	Foram efetuadas as alterações nas rotinas do Intercâmbio Eletrônico em que localizará os pacotes de forma padrão.
Versões/Release:	12.1.7

Faturamento Simultâneo

DT_Faturamento_Simultâneo

Faturamento Simultâneo

Características do Requisito

Linha de Produto:	Datasul																		
Segmento:	Saúde																		
Módulo:	Gestão de Planos de Saúde																		
Rotina:	<table border="1"><thead><tr><th>Rotina</th><th>Nome Técnico</th></tr></thead><tbody><tr><td>Geração/Estorno Notas Serviço</td><td>FP0510I</td></tr><tr><td>Geração Notas de serviço Pré-pagamento Batch</td><td>FP0710A</td></tr><tr><td>Geração Notas de serviço Pré-pagamento RPW</td><td>DTVW02AA</td></tr><tr><td>Geração Notas de serviço de Custo Operacional</td><td>FP0710B</td></tr><tr><td>Geração Notas Serv.Custo Op. -RPW</td><td>DTVW03AA</td></tr><tr><td>Geração Faturas Custo Operacional – Outras Unidades</td><td>FP0710J</td></tr><tr><td>Geração Notas Serviços Participação – Fator moderador</td><td>FP0710C</td></tr><tr><td>Geração Notas Serviços Participação – RPW</td><td>DTVW27AA</td></tr></tbody></table>	Rotina	Nome Técnico	Geração/Estorno Notas Serviço	FP0510I	Geração Notas de serviço Pré-pagamento Batch	FP0710A	Geração Notas de serviço Pré-pagamento RPW	DTVW02AA	Geração Notas de serviço de Custo Operacional	FP0710B	Geração Notas Serv.Custo Op. -RPW	DTVW03AA	Geração Faturas Custo Operacional – Outras Unidades	FP0710J	Geração Notas Serviços Participação – Fator moderador	FP0710C	Geração Notas Serviços Participação – RPW	DTVW27AA
Rotina	Nome Técnico																		
Geração/Estorno Notas Serviço	FP0510I																		
Geração Notas de serviço Pré-pagamento Batch	FP0710A																		
Geração Notas de serviço Pré-pagamento RPW	DTVW02AA																		
Geração Notas de serviço de Custo Operacional	FP0710B																		
Geração Notas Serv.Custo Op. -RPW	DTVW03AA																		
Geração Faturas Custo Operacional – Outras Unidades	FP0710J																		
Geração Notas Serviços Participação – Fator moderador	FP0710C																		
Geração Notas Serviços Participação – RPW	DTVW27AA																		
Cadastros Iniciais:	Importação de Menu																		
Requisito (ISSUE):	PCREQ-4558																		
País(es):	Brasil																		
Banco(s) de Dados:	Progress®/Oracle®																		
Tabelas utilizadas:	seqcial-nf																		
Sistema(s) operacional(is):	Todos																		
Versões/Release:	TOTVS 12.1.7																		

Descrição

O sistema foi alterado para a permissão da execução simultânea de geração de notas de pré-pagamento, custo operacional e participação, com os eventos devidamente relacionados as notas que os geraram.

Procedimento para Implantação

A implementação descrita no documento estará disponível a partir da atualização do pacote no cliente.

O pacote está disponível no portal (<https://suporte.totvs.com/download>).

Importante:

Antes de executar a atualização é recomendável realizar o backup do banco de dados bem como dos arquivos do Sistema (executáveis, .dlls e arquivos de configuração). Realizar a atualização antes no ambiente de homologação e posterior a devida validação, no ambiente de produção.

Procedimento para Utilização

1. Para a utilização da nova funcionalidade, não são necessárias parametrizações.
2. No Gestão de Planos acesse o módulo Faturamento de Planos de Saúde.
3. Execute simultaneamente, processos de geração de notas de pré-pagamento, custo operacional e participação.
4. Os eventos gerados devem estar devidamente relacionados às notas que os geraram.

Operacionalização

DT_Operacionalização

Operacionalização

Características do Requisito

Linha de Produto:	Datasul														
Segmento:	Saúde														
Módulo:	Gestão de Planos de Saúde - GPS														
Rotina:	<table border="1"><thead><tr><th>Rotina</th><th>Nome Técnico</th></tr></thead><tbody><tr><td>Layout PTU 6.2 - A400 - Exportacao de Prestadores</td><td>LACG038</td></tr><tr><td>Manutenção Area de Atuacao x Prestador x Especialidade</td><td>CG0410A</td></tr><tr><td>Manutenção Área de Atuação</td><td>CG0310Q</td></tr></tbody></table> <table border="1"><thead><tr><th>Rotina(s) envolvida(s)</th><th>Nome Técnico</th></tr></thead><tbody><tr><td>Exportação Prestador</td><td>CG0310A</td></tr><tr><td>Manutenção de Prestadores</td><td>CG0110B</td></tr></tbody></table>	Rotina	Nome Técnico	Layout PTU 6.2 - A400 - Exportacao de Prestadores	LACG038	Manutenção Area de Atuacao x Prestador x Especialidade	CG0410A	Manutenção Área de Atuação	CG0310Q	Rotina(s) envolvida(s)	Nome Técnico	Exportação Prestador	CG0310A	Manutenção de Prestadores	CG0110B
Rotina	Nome Técnico														
Layout PTU 6.2 - A400 - Exportacao de Prestadores	LACG038														
Manutenção Area de Atuacao x Prestador x Especialidade	CG0410A														
Manutenção Área de Atuação	CG0310Q														
Rotina(s) envolvida(s)	Nome Técnico														
Exportação Prestador	CG0310A														
Manutenção de Prestadores	CG0110B														
Cadastros Iniciais:	Importação de Menu														
Requisito (ISSUE):	PCREQ-4562														
País(es):	Brasil														
Banco(s) de Dados:	Progress®/Oracle®														
Tabelas utilizadas:	prestdor-area-atuac, prestdor-area-especialid														

Sistema(s) operacional(is):	Todos
Versões/Release:	12.1.7

Descrição

Foi criado um cadastro que relaciona **Prestador x Área de Atuação x Especialidade**, com objetivo de considerar no guia médico a área de atuação e as especialidades cadastradas para o médico. Cada área de atuação relacionada ao prestador será vinculada a diferentes especialidades médicas.

Procedimento para Configuração

CONFIGURAÇÃO DE MENUS

1. No **Gestão de Planos de Saúde**, acesse **Faturamento de Planos de Saúde/Cadastros**. Informe a nova opção de menu do **Faturamento de Planos de Saúde**, conforme instruções a seguir:

Menu	men_hfp.d
Nome da Rotina	Prestador x Área de Atuação x Especialidade
Programa	CG0410A
Módulo	HCG - Cadastros Gerais
Tipo	Cadastro

Menu	men_hfp.d
Nome da Rotina	Manutenção Área de Atuação
Programa	CG0310Q
Módulo	HCG - Cadastros Gerais
Tipo	Cadastro

Procedimento para Implantação

A implementação descrita no documento estará disponível a partir da atualização do pacote no cliente.

O pacote está disponível no portal (<https://suporte.totvs.com/download>).


Importante:

Antes de executar a atualização é recomendável realizar o backup do banco de dados bem como dos arquivos do Sistema (executáveis, .dlls e arquivos de configuração). Realizar a atualização antes no ambiente de homologação e posterior a devida validação, no ambiente de produção.

Procedimento para Utilização

Para a utilização da nova funcionalidade, será necessário seguir os seguintes passos:

1. No **Gestão de Planos de Saúde** acesse **Faturamento de Planos de Saúde**.
2. É necessário que o prestador possua previamente especialidades e áreas de atuação relacionadas, cadastradas no programa **Manutenção de Prestadores CG0110B**, em tabelas associadas:



Uni.Prest.: Forn.: Ree.:
Prestador:

Nome abrev.:	<input type="text"/>	Cooperado:	<input type="checkbox"/>
Tipo pessoa:	<input type="checkbox"/>	Nascimento:	<input type="text"/>
Gr.prestador:	<input type="checkbox"/>	CGC/CPF:	<input type="text"/>
Insc.prest.unid.:	<input type="text"/>	Sexo:	<input type="checkbox"/>
UF Conselho:	<input type="checkbox"/>	Seccional:	<input type="checkbox"/>
Recolhe partic.:	<input type="checkbox"/>	Registro:	<input type="text"/>
Alvara:	<input type="checkbox"/>	Fator produtiv.:	<input type="text"/>
Espec.resid.:	<input type="checkbox"/>	Sit.sindicato:	<input type="checkbox"/>
Espec.titulo:	<input type="checkbox"/>	PIS/PASEP:	<input type="text"/>
Nr.Dias Validade:	<input type="text"/>	Inclusao:	<input type="text"/>
Motivo Exclusao:	<input type="checkbox"/>	Malote medico:	<input type="checkbox"/>
Motivo Suspensao:	<input type="checkbox"/>	Dias Receb.Int.(base):	<input type="text"/>
		Atualizacao:	<input type="text"/>
		Exclusao:	<input type="text"/>
		Susp:	<input type="text"/> a <input type="text"/>

F6 - Tabelas Associadas

Entre os dados ou pressione ESC para sair.

06.9.5556 Manutencao Prestadores CG/0110B Versao 2.00.00.052 24/08/2015 - 10:47

Uni.Prest.: Forn.: Ree.:

Prestador:

Nome abrev.: Cooperado:

Tipo pessoa: Nascimento: CGC/CPF:

Sexo:

TABELAS ASSOCIADAS

- 01 PRESTADOR x VINCULO x ESPECIALIDADE**
- 02 PRESTADOR x ENDERECO
- 03 CONSELHO PRESTADOR
- 04 SUSPENSAO PRESTADOR
- 05 HISTORICO DO PRESTADOR
- 06 PRESTADOR x AREA ATUACAO**
- 07 PRESTADOR x INSTITUICAO ACREDITADA
- 08 PRESTADOR x OBSERVACOES

Encia: Seccional:

elho: Registro:

tiv.:

Sit.sindicato:

ASEP: Guia Medico:

usao: Malote medico:

ase): Atualizacao:

Motivo Exclusao: Exclusao:

Motivo Suspensao: Susp: a

F6 - Tabelas Associadas

Entre os dados ou pressione ESC para sair.

3. As áreas de atuação (cadastradas em CG0310Q) relacionadas ao prestador devem estar com data limite válida e com o indicador 'BI oq.Export.PTU A400' igual a 'Não'.


06.9.5556 Manutencao Area de Atuacao CG/0310Q Versao 2.00.00.004 24/08/2015 - 10:53

Area de Atuacao:
Descricao:
Data Limite:
Bloq.Export.PTU A400:
Guia Medico:
Usuario:
Atualizacao:

Entre os dados ou pressione ESC para sair.

4. Relacione no cadastro **Prestador x Área de Atuação x Especialidade CG0410A**, o prestador, as áreas de atuação e especialidades.

Gestão de Planos



Unidade	Prestador	Area Atuacao
01201	PRESTADOR TESTE CHAMADO TIDMKI	1 - ADMINISTRAÇÃO E
01202	TESTE PRESTADOR PJ CHAMADO TIDM	1 - ADMINISTRAÇÃO E
01209865	JEFERSON DAL MOLIN	1 - ADMINISTRAÇÃO E
012031921	Jorge Luiz Bizon	1 - ADMINISTRAÇÃO E
012031921	Jorge Luiz Bizon	3 - ANGIORRADIOLOGI

Utilize o duplo clique ou Enter para detalhar o registro

Entre os dados ou pressione ESC para sair.

Manutencao Prestador x Area de atuacao x Especialidade

Unidade Prestador:
 Prestador:
 Area de Atuacao:
 Sequencia Endereco:

Especialidades

Cod. Vinculo	Descricao	Cod. Especialid	Descricao	Dt. Limite Validade

Manutencao Especialidade

Vinculo:
 Especialidade:
 Dt. Limite Validade: / /

- Acesse o programa **Exportação de Prestadores CG0310A**, execute a exportação do prestador parametrizado.
- As áreas de atuação e especialidades exportadas devem ser as mesmas parametrizadas no novo cadastrado.

Contratante Sem CNPJ

DT_Contratante_Sem_CNPJ



Error: You are trying to view a page which does not yet have a published version available and you do not have permission to view draft versions.

TSZE81_DT_Melhoria_Geração_Parto_Coberto

Melhoria para Geração de Parto Coberto

Características do Requisito

Linha de Produto:	Datasul.								
Segmento:	Saúde.								
Módulo:	Gestão de Planos de Saúde								
Rotina:	<table border="1"><tr><td>Rotina</td><td>Nome Técnico</td></tr><tr><td>Manutenção Beneficiários Parto Coberto – RPW.</td><td>DTVW47AA.</td></tr></table> <table border="1"><tr><td>Rotina(s) envolvida(s)</td><td>Nome Técnico</td></tr><tr><td>Manutenção Beneficiários Parto Coberto.</td><td>MC0520B.</td></tr></table>	Rotina	Nome Técnico	Manutenção Beneficiários Parto Coberto – RPW.	DTVW47AA.	Rotina(s) envolvida(s)	Nome Técnico	Manutenção Beneficiários Parto Coberto.	MC0520B.
Rotina	Nome Técnico								
Manutenção Beneficiários Parto Coberto – RPW.	DTVW47AA.								
Rotina(s) envolvida(s)	Nome Técnico								
Manutenção Beneficiários Parto Coberto.	MC0520B.								
Cadastros Iniciais:	Importação de Menu.								
Chamados relacionados:	TSKO65.								
País(es):	Brasil.								
Banco(s) de Dados:	Progress® / Oracle®.								
Sistema(s) operacional(is):	Todos.								
Versões/Release:	12.1.7.								

Descrição

Foi efetuada a implementação que permitirá o agendamento da rotina de parto coberto através de RPW.

Procedimento para Implantação

A Implementação descrita no documento, será realizada a partir da atualização do pacote do cliente.

O pacote está disponível no portal (<https://suporte.totvs.com/download>).

Importante:

Antes de executar a atualização é recomendável realizar o backup do banco de dados bem como dos arquivos do Sistema (executáveis, .dlls e arquivos de configuração).

Realizar a atualização antes no ambiente de homologação e posterior a devida validação, no ambiente de produção.

Procedimento para Configuração

No **TOTVS 12**, acesse **Importação Menu**. Importe o arquivo **men_hmc.d** para a atualização do módulo **HMC - Manutenção de Cadastro**, conforme instruções a seguir:

Menu:	men_hmc.d
Nome da Rotina:	Manutenção Beneficiários Parto Coberto – RPW
Programa:	DTVW47AA
Módulo:	HMC - Manutenção de Cadastro
Tipo:	RPW

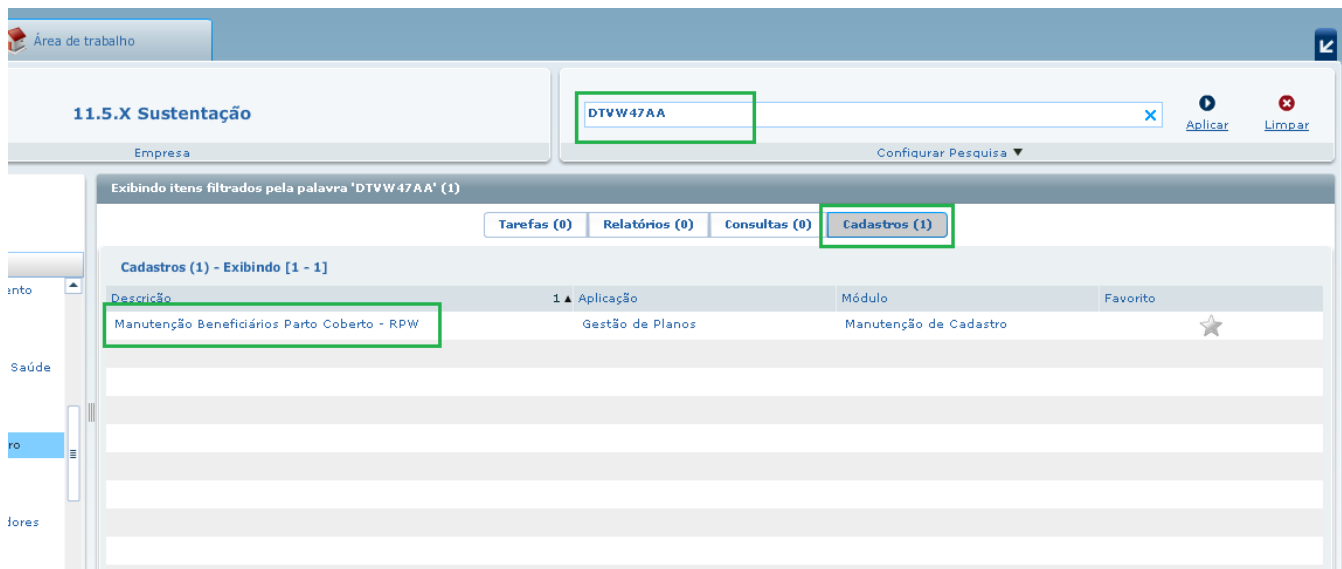
Procedimento para Utilização

Visando automatizar o processo atual da geração de parto coberto (**MC0520B**), foi criada uma nova rotina RPW. Para acesso desta nova tela você deve seguir os seguintes passos:

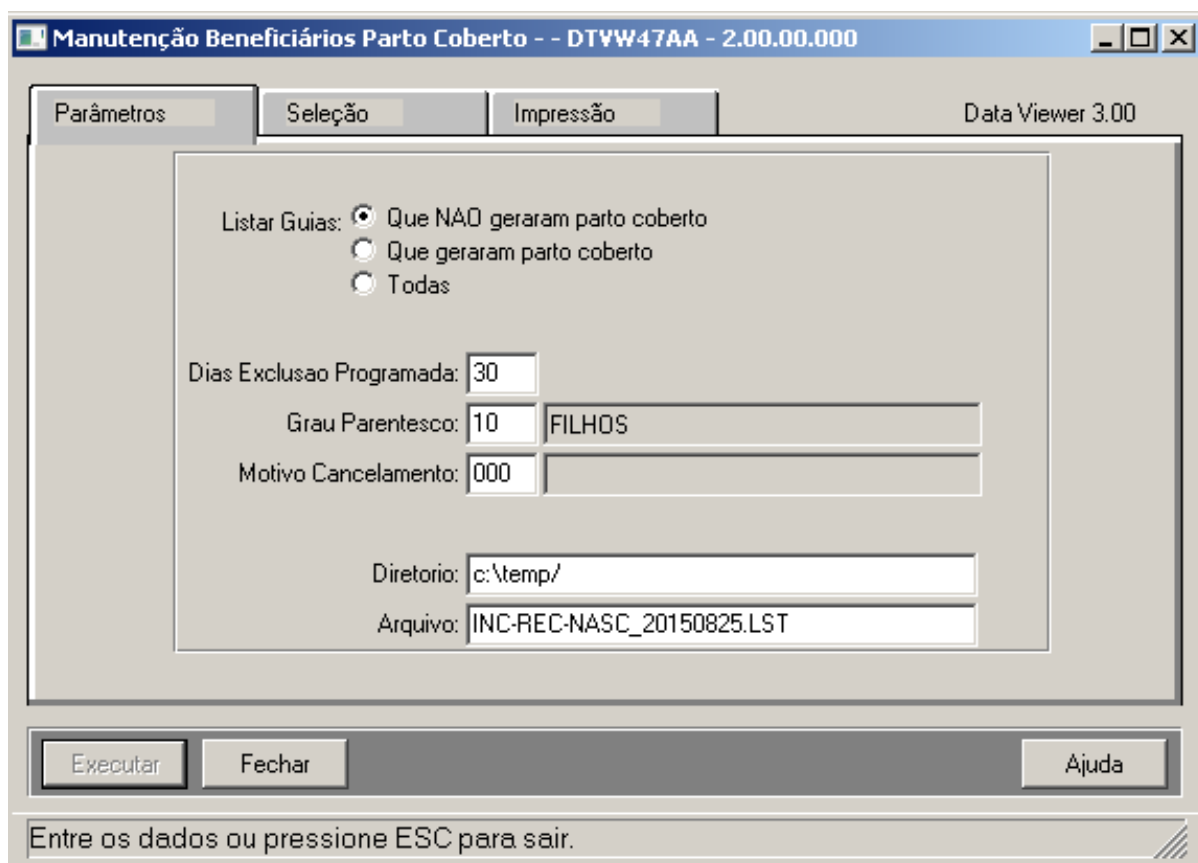
1. Em **Gestão de Planos de Saúde**, acesse o módulo **MC - Manutenção de Cadastro**.
2. Em **Cadastros** selecione o programa **Manutenção Beneficiários Parto Coberto - RPW**.

The screenshot displays the software interface for 'MC - Manutenção de Cadastro'. The main window shows a list of records under the 'Cadastros (19)' tab. The record 'Manutenção Beneficiários Parto Coberto - RPW' is highlighted. The left sidebar shows the 'Aplicativos' menu with 'MC - Manutenção de Cadastro' selected. The top navigation bar shows '11.5.X Sustentação' and a search bar.

2. Digite na barra de pesquisa o Código/Nome do programa: **DTVW47AA** ou **Manutenção Beneficiários Parto Coberto - RPW**.



3. A seguinte tela será apresentada, serão exibidos os parâmetros e seleções da tela original do produto (MC0520B).



4. São 4 pontos os diferenciais encontrados no programa RPW em relação ao MC0520B:

- O programa RPW realizará a geração incremental do relatório, ou seja, quando o modo de geração através da rotina no

servidor estiver ativo, o programa armazenará todos os partos cobertos no período de 24 horas.

Exemplo: nome do arquivo gerado: **INC-REC-NASC_aaaaMMdd**.

Motivo Cancelamento: 000

Diretorio: c:\temp/

Arquivo: INC-REC-NASC_20150825.LST

Executar Fechar Ajuda

Entre os dados ou pressione ESC para sair.

b. O sistema não possibilita a alteração da data de geração do parto coberto, a abrangência é apenas do dia atual.

Beneficiario: 000000 999999

Data Emissao Guia: 25/08/2015

Ano Guia: 2015

Num.Guia: 00000000 99999999

Executar Fechar Ajuda

Entre os dados ou pressione ESC para sair.

c. No programa não existe a seleção de guias, todas as guias que estiverem aptas na data atual, farão a geração do parto coberto.

d. A geração do parto coberto pelo RPW, realizará a inclusão de apenas um dependente por usuário do plano, para inclusão de parto de mais de um dependente, deverá ser utilizada a rotina já existente no produto (**MC0520B**).

TSZDBK_DT_Melhoria_Relatório_Acompanhamento

Melhoria Relatório Acompanhamento

Linha de Produto:	Datasul
Segmento:	Saúde
Módulo:	Gestão de Planos de Saúde
Função:	HPP - Relatório Valores Prestadores - PP04100; Manutenção Cálculo/Previsão Pagamento Prestadores - PP0610A; Manut.Cálculo/Previsão Pag.Prest-RPW - DTVW17AA.

Requisito:	O Relatório de Cálculo/Previsão de pagamento de prestadores deve apresentar subtotal com a soma do valor bruto com o valor das glosas, é preciso ainda apresentar o nome do usuário que realizou a geração do relatório.
Implementação:	Foi efetuada a inclusão do totalizador com a soma do valor bruto + valor das glosas, adicionado também o nome do usuário no mapa de parâmetros, na primeira página acima de todas as outras informações. Os relatório que contemplam esta alteração são: PP04100, PP0610A e o RPW DTW17AA.
Chamados relacionados:	TSOBOG\TSZDBK
Versões/Release:	12.1.7

TSYCJ8_DT_Busca_Faturas_Liberação_Documentos

Ajustar a Seleção de Faturas

Linha de Produto:	Datasul
Segmento:	Saúde
Módulo:	Gestão de Planos de Saúde
Função:	HRC - Liberação Documento por Fatura - RC0610C
Situação:	Ao informar "zzz" na Serie Final na Seleção, são liberados movimentos de mais de uma fatura, apesar de ter informado o número da fatura final igual ao número da fatura inicial.
Solução:	Foi efetuada a alteração no programa para buscar da melhor forma as faturas conforme a seleção.
Versões/Release:	12.1.7

TSXHIZ_DT_Melhorias_Performance_Carga_Lote_Guias

Melhorias de Performance na Carga dos Arquivos XML - Lote Guias

Linha de Produto:	Datasul
Segmento:	Saúde
Módulo:	Gestão de Planos de Saúde
Função:	RC - Exportação/Importação Lote Guias - RC0310P
Situação:	Ao efetuar a carga/importação de muitos arquivos em formato XML, o tempo para a criação de cada lote de importação aumentava de acordo com a quantidade de arquivos processados pelo sistema.
Solução:	Foram efetuadas as melhorias nas rotinas de leitura e criação dos lotes de importação, evitando o carregamento de informações desnecessárias para o processo.
Versões/Release:	12.1.7

TTABCL_DT_Busca_Registro_Importação_A500

Registro na Importação de A500.

Linha de Produto:	Datasul
Segmento:	Saúde
Módulo:	Gestão de Planos de Saúde
Função:	HRC - Importação Movimentos RC0510N
Situação:	Ao importar um arquivo PTU A500, é gerada mensagem no log, informando "registro tmp-rtapi028 não disponível".
Solução:	Foram efetuadas as alterações no programa de importação de movimentos, de forma que não apresentará log no registro.
Versões/Release:	12.1.7

TSVRIQ_DT_Geração_Notas_Serviço_Padrão_Cobertura

Faturamento Notas de Pré-Pagamento Padrão de Cobertura

Linha de Produto:	Datasul
Segmento:	Saúde
Módulo:	Gestão de Planos de Saúde
Função:	HFP - Geração Notas de Serviço On-line Padrão de Cobertura FP0510I
Situação:	Ao consultar nota de serviço, é apresentado valores divergentes nos eventos da nota padrão de cobertura (diferença de centavos).
Solução:	Foram efetuadas as alterações no programa para calcular de forma padrão os eventos da nota padrão de cobertura.
Versões/Release:	12.1.7

TSLNDT_DT_Manutenção_Beneficiário_Repasse

Manutenção Beneficiário Dados de Repasse

Linha de Produto:	Datasul
Segmento:	Saúde
Módulo:	Gestão de Planos de Saúde
Função:	Manutenção Beneficiário

Situação:	O programa não altera a unidade de destino nos dados de repasse do beneficiário.
Solução:	Foram efetuadas as alterações no programa de forma que, modificará os dados de repasse do beneficiário para a alteração da unidade de destino do repasse.
Versões/Release:	12.1.7

TSXNFP_DT_Quantidade_Caracteres_Tipo_Acomodação

Quantidade de Caracteres no Campo Tipo de Acomodação

Linha de Produto:	Datasul
Segmento:	Saúde
Módulo:	Gestão de Planos de Saúde
Função:	HAT - Consulta Dados Beneficiário
Situação:	No retorno da consulta, o campo "Tipo Acomodação" é gerado com mais caracteres que o permitido no layout do PTU Online 5.0, conforme as regras do WSD da Unimed do Brasil.
Solução:	Foi efetuada a alteração na rotina de geração da resposta, para que envie o campo com no máximo 20 caracteres conforme o padrão do PTU Online 5.0.
Versões/Release:	12.1.7

TSR870_DT_Manter_Valorização_Local_Atendimento

Manutenção da Valorização por Local de Atendimento

Linha de Produto:	Datasul
Segmento:	Saúde
Módulo:	Gestão Planos de Saúde
Função:	HRC - Valorização por Local de Atendimento - RC0210T
Situação:	O programa apresenta lentidão na pesquisa do registro que se deseja acessar.
Solução:	Foi efetuada a melhoria na consulta do registro dentro das funções de consulta, modifica, elimina e atualização (F6).
Versões/Release:	12.1.7

TSOJ13_DT_Manutenção_Eventos_Prestador

Manutenção Eventos Prestador

Linha de Produto:	Datasul
Segmento:	Saúde
Módulo:	Gestão de Planos de Saúde
Função:	HPP – Manutenção Eventos Prestador PP0110D
Situação:	No processo de inclusão de evento prestador, ao realizar retorno do zoom (função F5) do campo evento o sistema apresenta inconsistência.
Solução:	Foram efetuadas as alterações no programa Manutenção Eventos Prestador, em que se utiliza um novo programa de zoom de evento (função F5).
Versões/Release:	12.1.7

TSOPRR_TD_Manutenção_Fluxo_Financeiro_Pagamento_Prestadores_Plano

Manutenção Fluxo Financeiro Pagamento de Prestadores X Plano

Linha de Produto:	Datasul
Segmento:	Saúde
Módulo:	Gestão de Planos de Saúde
Função:	HPP – Manutenção Fluxo Financeiro Pagamento de Prestadores X Plano PP0110K
Situação:	No processo de inclusão de evento prestador, ao realizar retorno do zoom (função F5) do campo evento o sistema apresenta inconsistência.
Solução:	Foram efetuadas as alterações no programa Manutenção Eventos Prestador, em que se utiliza um novo programa de zoom de evento (função F5).
Versões/Release:	12.1.7

TSVTNT_DT_Dados_Simulação_Proposta

Exibição dos Dados do Contratante na Simulação da Proposta.

Linha de Produto:	Datasul
Segmento:	Saúde
Módulo:	Gestão de Planos de Saúde
Função:	HVP - Simulação da Proposta
Situação:	Ao selecionar uma pessoa jurídica na inclusão de uma nova simulação da proposta é apresentada mensagem de inconsistência de script e não carrega os dados da pessoa.

Solução:	Foi efetuada a alteração no programa e ajustado o programa de tela para a exibição dos dados da Pessoa Jurídica.
Versões/Release:	12.1.7

TSRKTH_DT_Médico_Auditor_HRC

Informação do Médico/Enfermeiro Auditor na Inclusão de Documentos

Linha de Produto:	Datasul
Segmento:	Saúde
Módulo:	Gestão de Planos de Saúde
Função:	HRC - Manutenção Documentos Revisão Contas RC0310A
Situação:	O sistema permite a inclusão de documentos em sequência, não sendo informado o médico auditor quando obrigatório.
Solução:	Foi efetuada a alteração no processo de inclusão de documento no Revisão de Contas, em que solicitará sempre que necessário, a informação do médico/enfermeiro auditor ao término da digitação do documento.
Versões/Release:	12.1.7

TSZJYV_DT_Importa_Lote_Guia

Exportação e Importação do Lote Guias

Linha de Produto:	Datasul
Segmento:	Saúde
Módulo:	Revisão de Contas Médicas
Função:	Exportação/Importação de Lote Guias - RC0310P
Situação:	No programa Exportação/Importação de Lote Guias, as guias finalizadas (negadas/canceladas) podem ficar com o status alterado para "Proc Contas", mas as guias pendentes não podem ter o status alterado pois, se for necessário dar continuidade a autorização da guia o sistema não permite.
Solução:	<p>Quando as guias estiverem com a situação "Pedente", o sistema não vinculará a guia e será gerada uma glosa informando o número da guia no motivo da glosa.</p> <p>Abaixo segue as situações que fazem parte da nova regra:</p> <ul style="list-style-type: none"> • 9 - GUIA PENDENTE DE AUDITORIA; • 10 - GUIA PENDENTE DE LIBERACAO; • 11 - GUIA PENDENTE DE LAUDO MEDICO; • 12 - GUIA PENDENTE DE JUSTIFICATIVA MEDICA; • 13 - GUIA PENDENTE DE PERICIA MEDICA; • 19 - GUIA EM AUDITORIA; • 20 - GUIA EM ATENDIMENTO; • 23 - GUIA EM PERICIA MEDICA.
Chamados relacionados:	TSPUYA

Versões/Release:	12.1.7
------------------	--------

TQSOVT_DT_Aditivos_Reajustes

Aditivos de Reajustes

Linha de Produto:	Datasul
Segmento:	Saúde
Módulo:	Gestão de Planos de Saúde
Função:	HFP – Manutenção Simulação de Aditivo de Reajuste
Requisito:	É necessário simular percentuais de reajuste para as propostas, exibindo os novos valores de mensalidade, a simulação pode ser para o grau de parentesco titular em todas as faixas etárias.
Implementação 01:	<p>Foi criado o programa "Manutenção Simulação de Aditivo de Reajuste (FP0910J)", para que possa ser simulado o valor de mensalidades com aplicação de percentuais de reajuste, geração de relatório em PDF e também de três arquivos .rtf para as diferentes faixas etárias.</p> <ol style="list-style-type: none"> 1. Aditivo Reajuste 7 Faixas. 2. Aditivo Reajuste 10 Faixas. 3. Aditivo Reajuste Casos Especiais.
Implementação 02:	Foi criado um programa RPW para a geração do Demonstrativo Aditivo de Reajuste, conforme faixa do Termo de Adesão após o reajuste for efetivado, baseado no Histórico de Reajuste do Contrato. Também foi criada uma consulta no Portal Acesso Empresarial para Consulta do documento Demonstrativo de Aditivo de Reajuste, gerado pelo RPW, conforme faixa do Termo de Adesão.
Versões/Release:	12.1.7

Integração GPS/JBOSS (Multiplataforma)

DT_Integração_GPS_JBOSS_Multiplataforma

Integração GPS/JBOSS (Multiplataforma)

Características do Requisito

Linha de Produto:	Datasul					
Segmento:	Saúde					
Módulo:	Gestão de Planos de Saúde					
Rotina:	<table border="1"> <thead> <tr> <th>Rotina</th> <th>Nome Técnico</th> </tr> </thead> <tbody> <tr> <td>Manutenção Parâmetros Globais Sistema</td> <td>PR1410P</td> </tr> </tbody> </table>		Rotina	Nome Técnico	Manutenção Parâmetros Globais Sistema	PR1410P
Rotina	Nome Técnico					
Manutenção Parâmetros Globais Sistema	PR1410P					
Requisito (ISSUE):	PCREQ-6830					
País(es):	Brasil					

Banco(s) de Dados:	Progress® / Oracle®
Sistema(s) operacional(is):	Windows / Linux
Versões/Release:	TOTVS 12.1.7

Descrição

Foi alterado o processo de parametrização de diretório temporário, do servidor de aplicação e configuração do serviço de comunicação entre o Progress e o JBoss, visando otimizar este processo e permitir o correto funcionamento das funcionalidades que utilizam esta configuração, mesmo quando existirem diferenças entre o sistema operacional do client, appserver e jboss.

Procedimento para Implantação

A Implementação descrita no documento, será realizada a partir da atualização do pacote do cliente.

O pacote está disponível no portal (<https://suporte.totvs.com/download>).

Importante:

Antes de executar a atualização é recomendável realizar o backup do banco de dados bem como dos arquivos do Sistema (executáveis, .dlls e arquivos de configuração).

Realizar a atualização antes no ambiente de homologação e posterior a devida validação, no ambiente de produção.

Procedimento para Utilização

1. Em "**Manutenção Parâmetros Globais do Sistema PR1410P**" foram reorganizadas as parametrizações de "Endereço do Serviço do JBOSS" e "Diretório Temporário de Relatório", de maneira que ambas sejam solicitadas em uma mesma tela:

06.9.5556 Modifica Parametros do Sistema PR/1412P Versao 2.00.00.055 25/08/2015 - 17:00

Comunicacao com servidor Jboss

Endereço serviço Jboss:
Formato: http://<servidor>:<porta>/

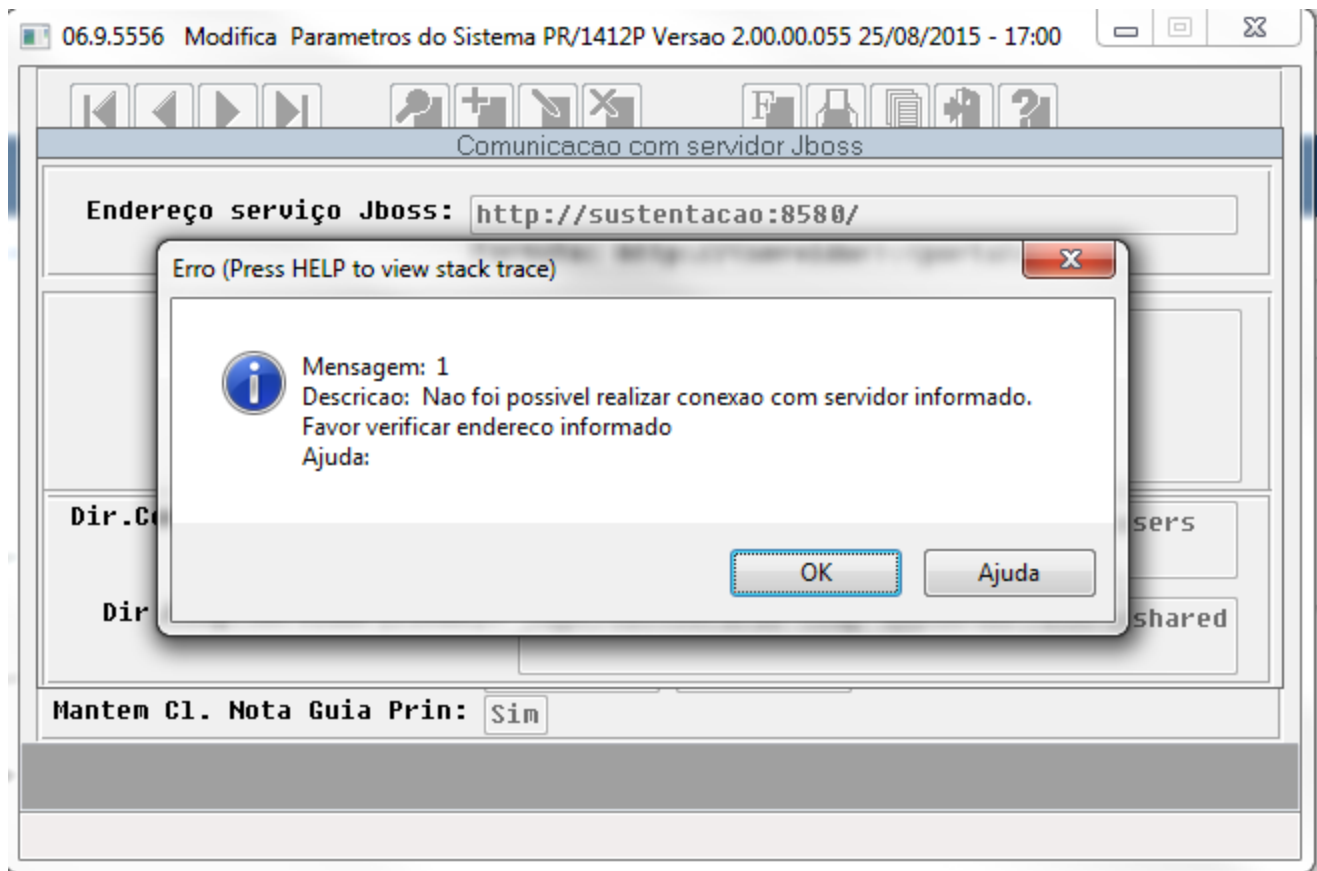
Dir.Config.JBOSS:

Dir.Comp.Servidor(Windows):
Dir.Comp.Servidor(Linux):

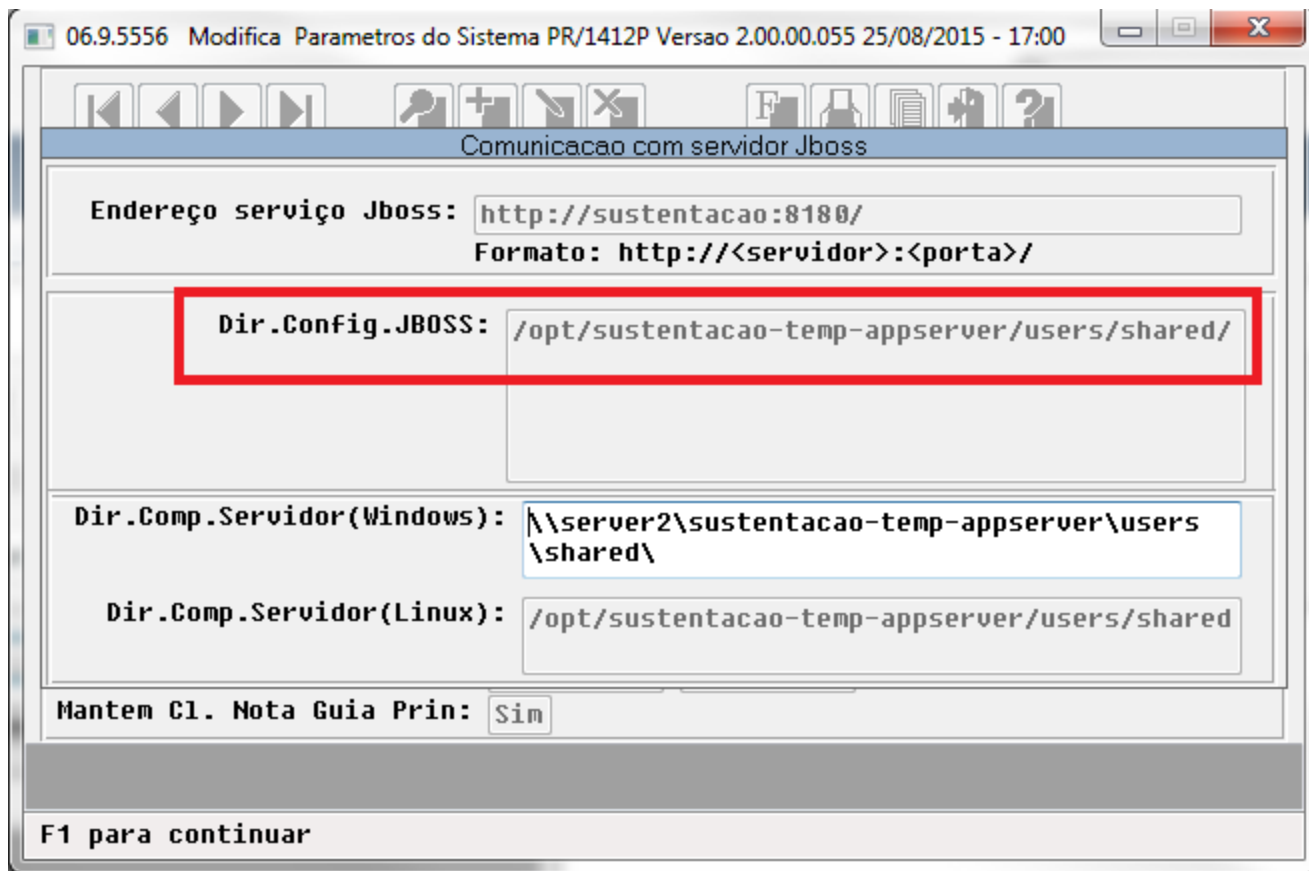
Mantem Cl. Nota Guia Prin:

F1 para continuar

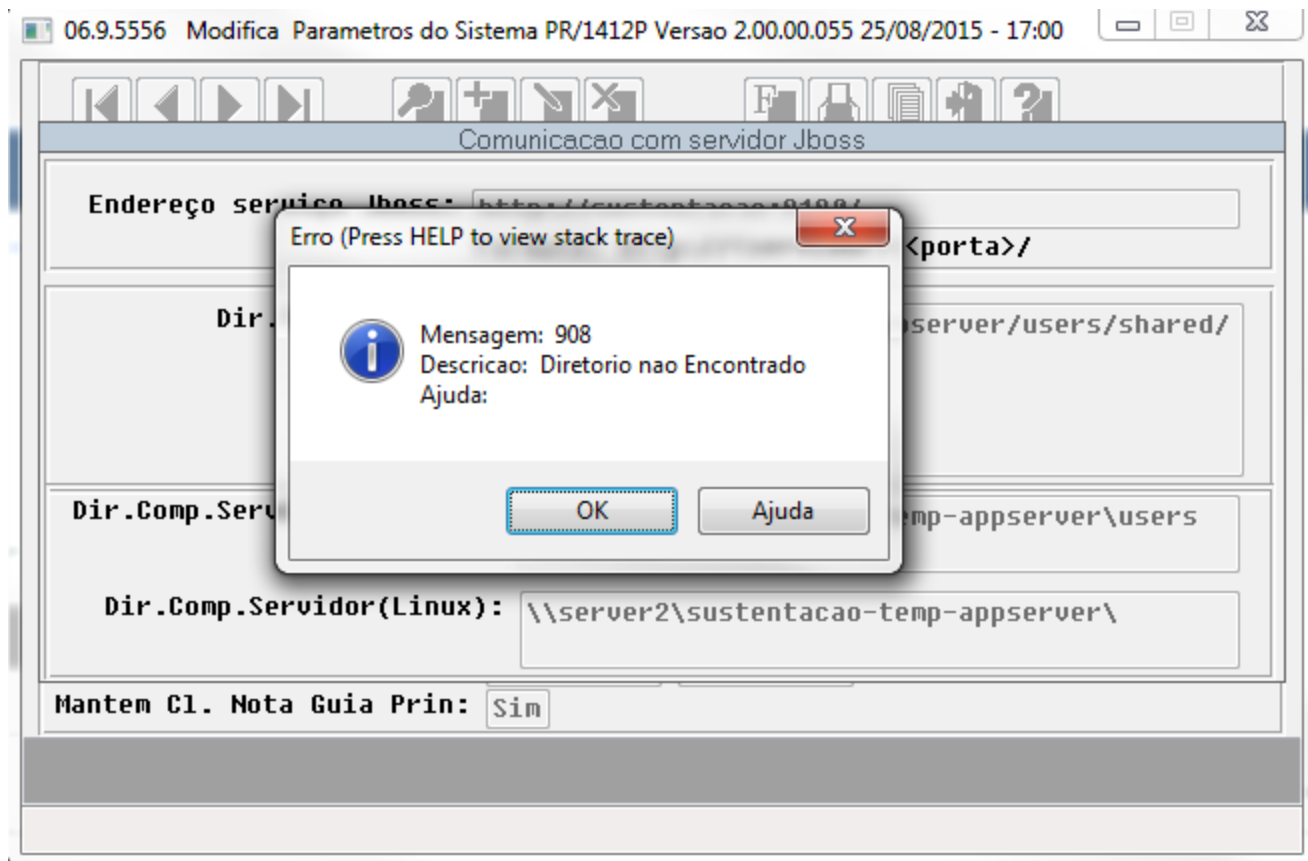
2. A partir da informação do "Endereço Serviço Jboss" o sistema realizará a validação de comunicação com o Webservice informado (evitando divergências na geração de relatórios e demais processos que necessitam destes serviços), exibindo inconsistência e não prosseguindo no cadastro em caso de parametrização incorreta:



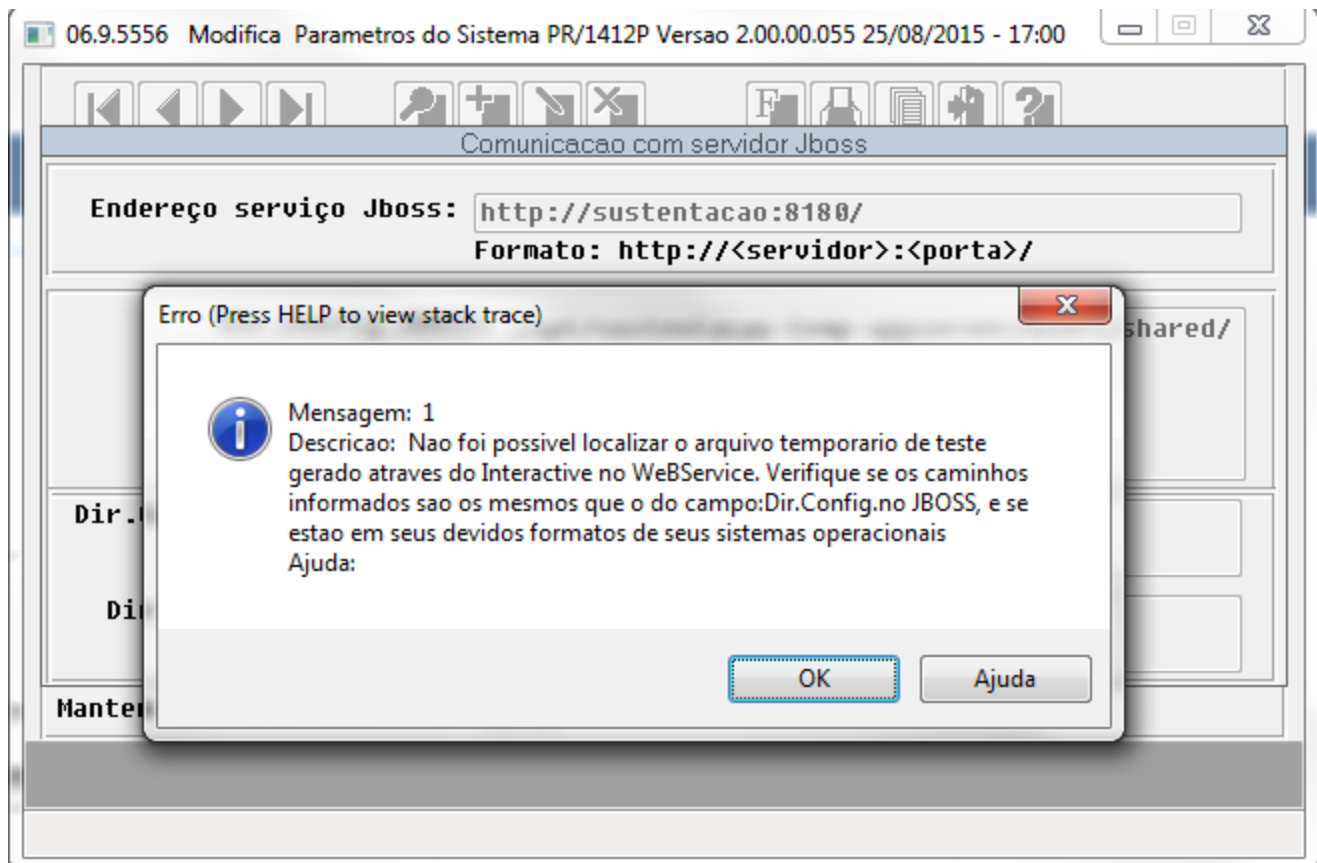
3. Com o endereço do serviço informado, o sistema buscará a informação do diretório configurado no "jboss" como "shared.dir" e exibirá no campo "Dir. Config Jboss". Esta informação será importante na configuração dos demais campos solicitados.



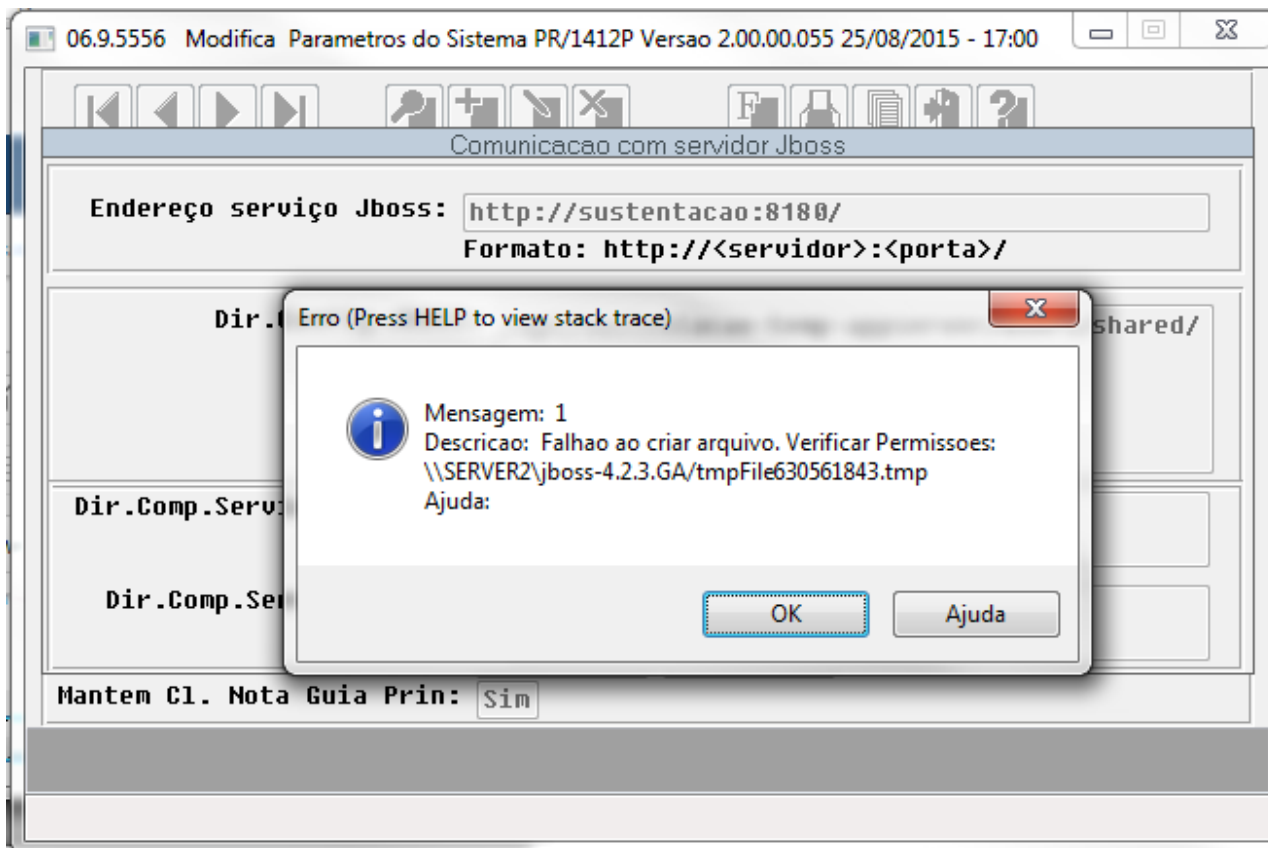
4. Serão habilitados os campos "Dir. Comp. Servidor (Windows)" e "Dir. Comp.Servidor (Linux)", que substituem o campo "Diretório Temporário de Relatório" com a informação do campo "Dir. Config Jboss" (shared.dir do jboss), conforme a nomenclatura utilizada para acessar o diretório pelo "Windows" e pelo "Linux", dessa forma garante que não ocorrerão incompatibilidades para geração de relatórios, boletos e uploads de arquivos através de processos que executam estas ações através de client e appserver com sistemas operacionais diferentes.
5. Quando a operadora não possuir sistema operacional linux, não é necessário a configuração do campo.
6. Ao término da configuração do diretório Windows e Linux o sistema realizará a validação do mesmo, através de chamada dos webservices correspondentes e retornarão inconsistência caso a configuração esteja incorreta:
7. A imagem abaixo apresenta inconsistência ao informar um diretório incorreto.



8. A imagem abaixo apresenta a mensagem exibida caso a informação de caminho é diferente ao parametrizado no jboss.



9. A imagem abaixo apresenta a mensagem exibida caso o diretório está sem permissão de escrita.



Melhorias Processo Boletos

DT_Melhorias_Processo_Boletos

[Melhorias Processo Boletos](#)

[Características do Requisito](#)

Linha de Produto:	Datasul											
Segmento:	Saúde											
Módulo:	Gestão de Planos de Saúde - GPS											
Rotina:	<table border="1"> <thead> <tr> <th>Rotina</th> <th>Nome Técnico</th> </tr> </thead> <tbody> <tr> <td>Cadastro de Mensagens Boletos</td> <td></td> </tr> <tr> <td>Cadastro Layout Boletos</td> <td></td> </tr> <tr> <td>Geração Boletos</td> <td></td> </tr> <tr> <td>Cadastro de Configurações Financeiras - Boletos</td> <td></td> </tr> </tbody> </table>		Rotina	Nome Técnico	Cadastro de Mensagens Boletos		Cadastro Layout Boletos		Geração Boletos		Cadastro de Configurações Financeiras - Boletos	
Rotina	Nome Técnico											
Cadastro de Mensagens Boletos												
Cadastro Layout Boletos												
Geração Boletos												
Cadastro de Configurações Financeiras - Boletos												

Requisito (ISSUE):	PCREQ-4556
País(es):	Brasil
Banco(s) de Dados:	Progress/Oracle
Sistema(s) operacional(is):	Todos
Versões/Release:	TOTVS 12.1.7

Descrição

Foram efetuadas melhorias no processo de geração de boletos, visando atender as seguintes necessidades mapeadas pelos clientes:

- Possibilidade de configuração de mensagens impressas nos boletos;
- Possibilidade de configuração do texto referente a declaração de quitação;
- Alteração do processo de geração do boleto, visando:
 - Não há a necessidade do XML de configuração para a emissão dos demonstrativos PDF.
 - Possibilidade de escolha de um logotipo para a exibição no layout, juntamente com uma capa para a fatura.
 - Refatoração do layout, melhorando o padrão visual e disposição das informações.
- Processo de boleto para líquido negativo com detalhamento da produção do cooperado;
- Geração de boleto via A500;
- Geração de boleto via Acesso Empresarial.

Procedimento para Utilização

- **Configuração de mensagens impressas nos boletos / Carta de Quitação:**

1. O processo de configuração das mensagens dos boletos é a partir da manutenção "Cadastro de Mensagens - Boletos" que foi refatorado visando simplificar e otimizar as configurações;
2. Na aba "**Parâmetros**" é realizada a configuração para impressão da mensagem.
3. Configure um nome para a mensagem e a faixa de contratantes que utilizarão esta mensagem (Na emissão do demonstrativo sempre será considerada a mais específica para o contratante, caso existir).

Cadastro de Mensagens X

Parâmetros | Cabeçalho | Rodapé | Carta de Quitação

Código	Descrição
<input type="text"/>	Mensagem Padrão

Regra Ativa

Contratante

Contratante Inicial	Contratante Final
<input type="text" value="0"/>	<input type="text" value="99999999"/>

Confirmar

4. A aba "**Cabeçalho**" possibilita a parametrização das mensagens que serão exibidas quando o contrato possuir portabilidade de carências. Suas informações serão impressas no local "**Informativos**" no demonstrativo PDF, para faturas familiares.

Cadastro de Mensagens

Parâmetros Cabeçalho Rodapé Carta de Quitação

Portabilidade

Mensagem

Confirmação

Cancelar

5. Para as mensagens de **Portabilidade** podem ser utilizadas as seguintes tags:

[lista_beneficiarios]	Lista todos os beneficiários do contrato que possam realizar a portabilidade de carências.
[dat_inicio_portab]	Mês e ano inicial no qual a portabilidade pode ser aceita.
[dat_fim_portab]	Mês e ano final no qual a portabilidade pode ser aceita.

6. A aba "**Rodapé**" possibilita a configuração das mensagens que serão exibidas no rodapé do boleto. Suas informações de livre escolha serão impressas no local "Informativos" no demonstrativo PDF, para faturas familiares.

Cadastro de Mensagens

Parâmetros Cabeçalho Rodapé **Carta de Quitação**

Mensagem

Confimar Cancelar

7. Na aba "**Carta de Quitação**" será configurada a mensagem utilizada para a declaração anual de quitação de débitos:

Cadastro de Mensagens

Parâmetros Cabeçalho Rodapé Carta de Quitação

Mensagem [Tag's](#)

[negrito]Sr (a). [nomeContratante]

[negrito]Contrato n? [numeroContrato]

A operadora com registro na Agencia Nacional de Saude Suplementar n? [registroAns] nos termos da lei federal n? 12.007/09 que vossa senhoria, contratante do plano de saude desta cooperativa, encontra-se quite com as contraprestac?es pecuniarias do plano contratado, correspondente ao periodo de Janeiro a Dezembro do ano de [anoReferencia] e dos anos anteriores.

Informamos ainda que esta declarac?o substitui os boletos/faturas enviados no periodo acima citado, em conformidade com o estabelecido na lei federal supracitada.

[negrito][nomeUnidade]

Confirmar Cancelar

8. A relação de TAGs disponíveis para o uso nesta aba podem ser acessadas a partir do link "Tag's", localizadas na criação da carta de quitação.

Relação de Tag's para mensagem	
Tag	Descrição
[negrito]	Bloco de texto que iniciar com esta tag será impresso em Negrito
[nomeContratante]	Imprime o nome do contratante
[anoReferencia]	Imprime o ano atual
[dataAtual]	Imprime a data de hoje
[nomeUnidade]	Imprime o nome de sua Unidade
[registroAns]	Imprime o número do Registro ANS de sua Unidade

[Fechar](#)

▪ **Configuração do "Cadastro Layout - Boletos".**

1. **Layout TXT (envio para gráfica):**

- Reestruturação do layout para geração do arquivo de remessa. As tag's estão disponíveis para uma maior customização das informações:

- **<texto>** Tag utilizada para escrever um texto de livre escrita.
 - **Conteúdo:** espaço destinado para descrever o texto que será impresso.
 - **Tamanho:** Propriedade que define a quantidade de caracteres máximos na impressão.
 - **AlinharTexto:** Define o alinhamento do texto (esquerda ou direita).

```
<texto conteudo="AV. MARECHAL DEODORO 420" tamanho="60" alinharTexto="direita"/>
```

<variavel> Tag utilizada para identificar que uma variável da regra de negócio será impressa.

- **Conteúdo:** espaço destinado para descrever o texto que será impresso.
- **Tamanho:** Propriedade que define a quantidade de caracteres máximos na impressão.
- **AlinharTexto:** Define o alinhamento do texto (esquerda ou direita).
- **FormatoData:** Formato a ser utilizado para o impressão de um campo data.

```
<variavel codigo="dt-processamento-fat" tamanho="8" alinharTexto="direita" formatoData="ddMMyyyy"/>
```

<custom> Tag utilizada para iniciar uma nova linha customizável podendo incluir dados de livre escrita e variáveis em seu escopo.

- **cod Grafica:** Utilizado para identificar o código de referência da linha para a gráfica.

```
<custom codGrafica="02" >
  <variavel codigo="dt-vencimento" tamanho="8"/>
  <texto label="meu texto" tamanho="8"/>
</custom>
```

<relatorio> Tag utilizada para extrair um relatório de dados, sendo possíveis quatro opções: eventos, beneficiários, movimentos do beneficiário e débitos anteriores do contrato/contratante.

- **codGrafica:** Utilizado para identificar o código de referência da linha para a gráfica.
- **idRelatorio:** Identifica o tipo de relatório que será exibido, pode conter os seguintes dados:
 - **EVENTO** – Eventos da fatura.
 - **BENEF** – Beneficiários do contrato corrente.
 - **MOVI** – Extrato de utilização dos beneficiários.
 - **DEBITOS-ANTERIORES** – Débitos anteriores do contrato/contratante.

• **Exemplos:**

• **Relatório de Eventos:**

```
<relatorio codGrafica="03" espacoEntreLinhas="0" imprimeCabecalho="false" idRelatorio="EVENTO">
  <variavel codigo="ds-evento" tamanho="50" alinharTexto="esquerda"/>
  <variavel codigo="vl-evento" tamanho="13" alinharTexto="esquerda"/>
  <variavel codigo="lg-cred-deb" tamanho="1" alinharTexto="esquerda"/>
</relatorio>
```

• **Relatório de valores por Beneficiário (informação disponível apenas em fatura de tipo familiar):**

```
<!-- BENEFICIARIOS -->
<relatorio codGrafica="04" idRelatorio="BENEF">
  <variavel codigo="nm-usuario" tamanho="70" alinharTexto="esquerda"/>
  <variavel codigo="dt-inclusao-plano" tamanho="8" formatoData="ddMMyyyy"/>
  <variavel codigo="vl-usuario" tamanho="13" alinharTexto="direita"/>
  <variavel codigo="ds-evento" tamanho="20" alinharTexto="esquerda"/>
</relatorio>
```

• **Relatório de Movimentos (informação disponível apenas em fatura de tipo familiar):**

```
<relatorio codGrafica="07" idRelatorio="MOVI">
  <variavel codigo="dt-realizacao" tamanho="8" formatoData="ddMMyyyy"/>
  <variavel codigo="cd-usuario" tamanho="13" alinharTexto="esquerda"/>
  <variavel codigo="nm-usuario" tamanho="31" alinharTexto="esquerda"/>
  <variavel codigo="nm-prestador" tamanho="37" alinharTexto="esquerda"/>
  <variavel codigo="ds-servico" tamanho="37" alinharTexto="esquerda"/>
  <variavel codigo="qt-servico" tamanho="3" alinharTexto="esquerda"/>
  <variavel codigo="vl-evento" tamanho="13" alinharTexto="esquerda"/>
</relatorio>
```

• **Relatório de Débitos Anteriores:**

```
<relatorio codGrafica="05" espacoEntreLinhas="0" idRelatorio="DEBITOS-ANTERIORES">
  <variavel label="nr-fatura" tamanho="12"/>
  <variavel label="vl-total" tamanho="13"/>
  <variavel label="dt-yencimento" tamanho="8"/>
  <variavel label="nr-dias-atraso" tamanho="5"/>
</relatorio>
```

• As variáveis disponíveis para utilizar dentro de uma tag <custom> são:

Referente a fatura:

cd-modalidade	Modalidade da fatura gerada
nr-ter-adesao	Número do contrato da fatura
cd-contratante	Código do contratante

nr-fatura	Número da fatura
nr-titulo-acr	Número do Título
aa-referencia	Ano de referência da Fatura
mm-referencia	Mês de referência da Fatura
vl-total	Valor total da fatura
dt-emissao	Data de emissão da fatura
dt-vencimento	Data de vencimento da fatura
dt-competencia	Data de competência da fatura
dt-processamento-fat	Data de processamento da fatura

Referente a operadora:

nm-operadora-credor	Nome da operadora
nr-cgc-credor	Número CNPJ da operadora
nr-registro-ans	Número do registro ANS da operadora
en-rua-credor	Nome da rua da operadora
en-bairro-credor	Nome do bairro da operadora
en-uf-credor	Unidade federativa da operadora
en-cep-credor	Cep da operadora
nm-cidade-credor	Nome da cidade da operadora
en-endereco-completo	Endereço contendo rua, número, bairro, cidade, UF, e CEP.
nr-telefone-credor	Número de telefone da operadora

Referente ao contratante:

cd-contratante	Código do contratante
nm-contratante	Nome do contratante
nr-cgc-cpf	CNPJ/CPF do contratante
en-rua	Rua do contratante
en-bairro	Bairro do contratante
en-cep	CEP do contratante
en-uf	Unidade Federativa do contratante
nm-cidade	Cidade do contratante
en-endereco-contrat	Endereço contendo rua, número, bairro, cidade, UF, e CEP.
nr-telefone-contrat	Telefone do contratante

nr-insc-estadual	Número da inscrição estadual do contratante
------------------	---

Referente ao dados bancários da operadora:

id-enum-banco	Nome do banco de pagamento
nr-agencia	Número da agência
nr-dig-agencia	Dígito verificador da agência
nr-conta	Número da conta
nr-dig-conta	Dígito verificador da conta
carteira	Número da carteira
nr-nosso-num	Nosso número
nr-dig-nosso-num	Dígito verificador do nosso número
des-instrucao	Instrução de pagamento

Referente aos eventos:

cd-evento	Código do evento
ds-evento	Descrição do evento
lg-cred-deb	Variável que identifica evento de crédito/débito
vl-evento	Valor do evento

Referente ao beneficiário:

nm-usuario	Nome do beneficiário
dt-inclusao-plano	Data de inclusão do plano
vl-usuario	Valor do evento
ds-evento	Descrição do evento

Referente aos movimentos da fatura:

nm-usuario	Nome do beneficiário
dt-realizacao	Data de realização do movimento
nm-prestador	Nome do prestador do movimento
ds-servico	Descrição do serviço realizado
vl-evento	Valor do movimento

Referente aos débitos anteriores do contratante:

nr-fatura	Número da fatura em débito
vl-total	Valor da fatura em débito
dt-vencimento	Data do vencimento da fatura em débito
nr-dias-atraso	Número de dias em atraso

2. Layout PDF

- Tipo de fatura (Empresarial, Familiar, Líquido Negativo)
- Arquivo de capa - Arquivo PDF poderá ser adicionado como capa, para que seja incluído como primeira página no momento das emissões dos demonstrativos.
- Arquivo de logo - Imagem em formato JPG utilizada como logotipo no canto superior esquerdo da fatura.
- Informações de Impressão do Layout:
 - Beneficiário: Exibição de valores por beneficiário (somente para familiar).
 - Extrato de utilização: Procedimentos e insumos realizados (somente para familiar).
 - Débitos Anteriores: faturas em aberto (familiar e empresarial).

Configurador de Layout X

Código	Descrição	Informações da Impressão do Layout
<input type="text" value="0"/>	<input type="text"/>	<input type="checkbox"/> Beneficiário
Tipo de Geração	Tipo de Fatura	<input type="checkbox"/> Extrato de Utilização
<input type="text" value="PDF"/>	<input type="text" value="Empresarial"/>	<input type="checkbox"/> Débitos Anteriores



Capa Selecionada:

Logo Selecionado:

3. Geração de boletos:

- Foram refatorados o layout de exibição dos boletos:
 - Demonstrativo Empresarial:

UNIMED ARARAS			Modalidade/Contrato 99/8	Competência 7/2015	Emissão 03/07/2015
PRACA MARTINICO PRADO, 71 CENTRO - PRACICABA - SP - CEP: 13600-680 Tel: 19-3543-5300 CNPJ: 54.012.496/0001-13			Vencimento 18/07/2015	Nº Fatura 138	Página 3
ANS - Nº 34.908-2			Agência/Código Cedente 372/238-6	Carteira 175	Nosso Número 03538044-0
Sacado: AWOXAS BE UCXLO HIU BAAVO QEVK AVT MAEB JAH Endereço: RUA JOSE GETULIO, 78/90 Município: SAO PAULO CNPJ: 43.643.139/0001-66			Telefone: Banco: ACLIMACAO Estado: SP Inscrição Estadual: ISENTO		
			Recibo do Sacado		
DESCRIÇÃO		CRÉDITO/DÉBITO	VALOR		
CUSTO OPERACIONAL - ACP		Crédito	R\$ 100,00		
VALOR TOTAL			R\$ 100,00		

		341-7	34191.75033 53804.400371 20023.860008 7 64930000010000		
Local de pagamento: Pagável preferencialmente no banco Itaú ou em qualquer Banco até o Vencimento.				Vencimento 18/07/2015	
Cedente UNIMED ARARAS				Agência / Código Cedente 372-0 / 238-6	
Data do Documento 29/07/2015	Nº do Documento 1500004155	Emissão Doc. DM	Ajuda A	Data Processamento 29/07/2015	Nosso Número 03538044-0
Valor do Documento R\$ 100,00	Carteira 175	Moeda REAL	Quantidade	Valor	Valor Documento R\$ 100,00
Instruções Após o vencimento cobrar multa de 10% Juros moratória R\$0,06				() Descontos / Abatimentos R\$ 0,00	
				() Outras deduções R\$ 0,00	
				() Juros / Multa R\$ 0,00	
				() Outras adições R\$ 0,00	
				() Valor Cobrado R\$ 0,00	
Pagador: AWOXAS BE UCXLO HIU BAAVO QEVK AVT MAEB JAH, CNPJ: 43.643.139/0001-66 ACLIMACAO - SAO PAULO / São Paulo RUA JOSE GETULIO, 78/90 - CEP: 01509-000					
			Autenticação Eletrônica FICHA DE COMPENSAÇÃO		

- Demonstrativo Familiar

UNIMED ARARAS
 PRACA MARTINICO PRADO, 71
 CENTRO - PIRACICABA - SP - CEP: 13600-000
 Tel.: 19-3543-5300
 CNPJ: 54.012.406/0001-13

Modalidade/Contrato 1.0296	Competência 2/2015	Emissão 13/02/2015
Vencimento 13/02/2015	Nº Fatura 249	Página 1
Agência/Código Cedente 372/238-6	Carteira 175	Nosso Número 83478243-0

ANS - Nº 34.808-2

Sacado: RAUT JELMAW VO SEZVI
 Endereço: RUA JAU,620
 Município: PIRACICABA
 CPF: 029.785.538-71

Telefone: 019 3417989
 Bairro: JD.PIRATININGA
 Estado: SP
 CEP: 13600-000

EVENTOS			RELAÇÃO DE DÉBITOS			
DESCRIÇÃO	TIPO	VALOR	TÍTULO	VALOR	DATA	DIAS
MENSALIDADE	Crédito	R\$ 1.213,82	0244	R\$ 3.034,55	13/02/2015	00147
MENSALIDADE BASICA - ACA	Crédito	R\$ 2.464,42	0245	R\$ 2.482,81	13/02/2015	00147
			0246	R\$ 3.678,24	13/02/2015	00147
			0247	R\$ 3.034,55	13/02/2015	00147
			0248	R\$ 2.482,81	13/02/2015	00147
			0249	R\$ 3.678,24	13/02/2015	00147
			0250	R\$ 3.234,65	20/04/2015	00081
			0251	R\$ 2.638,35	20/04/2015	00081
			0252	R\$ 3.678,24	20/04/2015	00081
			0253	R\$ 2.902,18	20/05/2015	00051
			0254	R\$ 2.374,51	20/05/2015	00051
			0255	R\$ 3.310,42	20/05/2015	00051
			0256	R\$ 2.902,18	20/06/2015	00020
			0257	R\$ 2.374,51	20/06/2015	00020
			0258	R\$ 3.310,42	20/06/2015	00020
VALOR TOTAL		R\$ 3.678,24				

Itaú Banco Itaú		341-7	34191.75033 47824.300371 20023.860008 1 63380000367824			
Local de pagamento: Pagável preferencialmente no banco Itaú ou em qualquer Banco até o Vencimento.			Vencimento: 13/02/2015			
Cedente: UNIMED ARARAS			Agência / Código Cedente: 372-0 / 238-6			
DMB do Documento 10/07/2015	NP do Documento 1500003850	Emissão Doc. DM	Acerto A	Data Processamento 10/07/2015	Fatura Número 03478243-0	
Linha de Serviço 175	Carteira REAL	Quantidade	Valor		Valor Documento R\$ 3.678,24	
Instruções: Após o vencimento cobrar multa de 10% Juros mora/dia R\$0,06			(1) Limite(s) / Abatimento(s) R\$ 0,00 (2) Outras deduções R\$ 0,00 (3) Mora / Multa R\$ 0,00 (4) Outras adições R\$ 0,00 (5) Valor Cobrado R\$ 0,00			
Pagador: RAUT JELMAW VO SEZVI, CPF: 029.785.538-71 JD.PIRATININGA - PIRACICABA / São Paulo RUA JAU,620 - CEP: 13600-000						



Autenticação Eletrônica FICHA DE COMPENSAÇÃO

UNIMED ARARAS PRACA MARTINICO PRADO - 71 CENTRO - PIRACICABA - SP - CEP: 13600-680 Tel: 19-343-5300 CNPJ: 54.012.406/0001-13		Modalidade/Contrato 1/5296	Competência 2/2015	Emissão 13/02/2015
ANS - Nº 34.808-2		Vencimento 13/02/2015	Nº Fatura 249	Página 2
Agência/Código Cedente 072/238-6		Carteira 175	Novo Número 83478243-8	
Sucude: RAUT JELMAW VO SEZVI Endereço: RUA JAU,620 Município: PIRACICABA CPF: 029.785.538-71		Telefone: 019 5417989 Bairro: JD.PIRATININGA Estado: SP CEP: 13600-000		
INFORMATIVOS				
BENEFICIÁRIOS				
Nome	Data de Inclusão	Valor	Descrição	
KSOGZAYI RI YOKJU	31/12/1991	R\$ 606,91	MENSALIDADE	
KSOGZAYI RI YOKJU	31/12/1991	R\$ 1.232,21	MENSALIDADE BASICA - A	
TEXFISAA SA PEVJI	28/02/1993	R\$ 606,91	MENSALIDADE	
TEXFISAA SA PEVJI	28/02/1993	R\$ 1.232,21	MENSALIDADE BASICA - A	

- Líquido Negativo:
- Quando os valores de produção e extras do prestador forem menores que os eventos de descontos que o ele possui com a operadora, então será gerado um demonstrativo com estes dados, e também um boleto de cobrança para possibilitar o pagamento por parte do prestador.

Geração
X

Parâmetros da Geração

Faturas

Tipo Geração

Fatura
 Líquido Negativo

Data Vencimento

01/08/2015 Até 31/08/2015

Data Emissão

01/08/2015 Até 31/08/2015

Competência

01/08/2015 Até 31/08/2015

Data Produção

01/08/2015 Até 31/08/2015

Unidade Prestador

0 Até 9999

Grupo Prestador

0 Até 99

Prestador

0 Até 999999999

Título EMS

0 Até 9999999999

TSYK47_Geração_Notas_Pré_Pagamento_Batch_Padrão

Geração Notas Pré-Pagamento Batch

Linha de Produto:	Datasul
Segmento:	Saúde
Módulo:	Gestão de Planos de Saúde
Função:	HFP - Geração Notas Pré-Pagamento Batch FP0710A
Situação:	Na seleção do programa é solicitado o intervalo de data de aprovação da proposta e o programa somente considera este intervalo para propostas na situação de liberada (igual a 5).

Solução:	Foram efetuadas as alterações no programa de forma que considere o intervalo da data de aprovação para todas as situações da proposta.
Versões/Release:	12.1.7

TSPMR_DT_Nova_Participação_Escalonada

Nova Participação Escalonada

Características do Requisito

Linha de Produto:	Datasul								
Segmento:	Saúde								
Módulo:	Gestão de Planos de Saúde.								
Rotina:	<table border="1"> <thead> <tr> <th>Rotina</th> <th>Nome Técnico</th> </tr> </thead> <tbody> <tr> <td>Manutenção Regras Participação Escalonada</td> <td>VP0410B</td> </tr> <tr> <td>Atualização de Acumuladores de Regras Participação Escalonada</td> <td>VP0410C</td> </tr> <tr> <td>Manutenção Parâmetros Faturamento</td> <td>FP0310A</td> </tr> </tbody> </table>	Rotina	Nome Técnico	Manutenção Regras Participação Escalonada	VP0410B	Atualização de Acumuladores de Regras Participação Escalonada	VP0410C	Manutenção Parâmetros Faturamento	FP0310A
Rotina	Nome Técnico								
Manutenção Regras Participação Escalonada	VP0410B								
Atualização de Acumuladores de Regras Participação Escalonada	VP0410C								
Manutenção Parâmetros Faturamento	FP0310A								
Cadastros Iniciais:	Importação de Menu								
País (es):	Brasil								
Banco (s) de Dados:	Progress® / Oracle®								
Tabelas utilizadas:	regra-particip-escalnda, modul-particip-escalnda, movto-particip-escalnda, faixa-particip-escalnda, his-regra-partic-escalnda, his-modul-partic-escalnda, his-faixa-partic-escalnda, acumul-particip-escalnda, acumul-particip-escalnda, his-acum-particip-escalnda e movto-acum-partic-escalnda.								
Sistema (s) operacional (is):	Todos								
Versões/Release:	TOTVS 12.1.7								

Descrição

Desenvolvido cadastro para parametrização de participação escalonada de forma mais flexível e desvinculada do controle quantitativo. A utilização do novo cadastro é opcional, podendo ser habilitado ou não. Caso habilitado, os parâmetros antigos serão ignorados.

Os novos cadastros são:

- Manutenção Regras Participação Escalonada
- Atualização de Acumuladores de Regras Participação Escalonada

Procedimento para Implantação

A Implementação descrita no documento, será realizada a partir da atualização do pacote do cliente.

O pacote está disponível no portal (<https://suporte.totvs.com/download>).

Importante:

Antes de executar a atualização é recomendável realizar o backup do banco de dados bem como dos arquivos do Sistema (executáveis, .dlls e arquivos de configuração).

Realizar a atualização antes no ambiente de homologação e posterior a devida validação, no ambiente de produção.

Procedimento para Configuração

CONFIGURAÇÃO DE MENUS

No **TOTVS 12**, acesse **Importação Menu**. Importe o arquivo **men_hvp.d** para a atualização do módulo **HVP – Venda de Planos**, conforme instruções a seguir:

Menu	men_hvp.d
Nome da Rotina	Manutenção Regras Participação Escalonada
Programa	VP0410B
Módulo	HVP– Venda de Planos
Tipo	Cadastro

Menu	men_hvp.d
Nome da Rotina	Atualização de Acumuladores de Regras Participação Escalonada
Programa	VP0410C
Módulo	HVP– Venda de Planos
Tipo	Tarefas

ATIVAÇÃO DE TRIGGERS

Foram criadas triggers de banco para o controle quantitativo e histórico das regras:

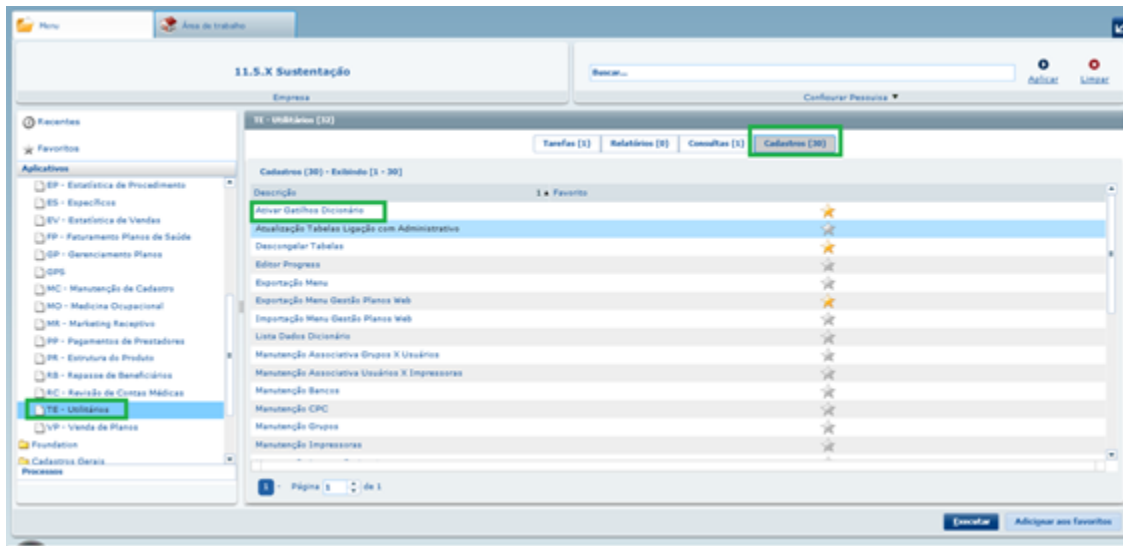
- wrregra-particip-escalnda
- wrfaixa-particip-escalnda
- wrmodul-particip-escalnda
- wrmovto-particip-escalnda
- wracumul-particip-escalnda
- deregra-particip-escalnda
- defaixa-particip-escalnda

- demodul-particip-escalnda
- demovto-particip-escalnda
- deacumul-particip-escalnda

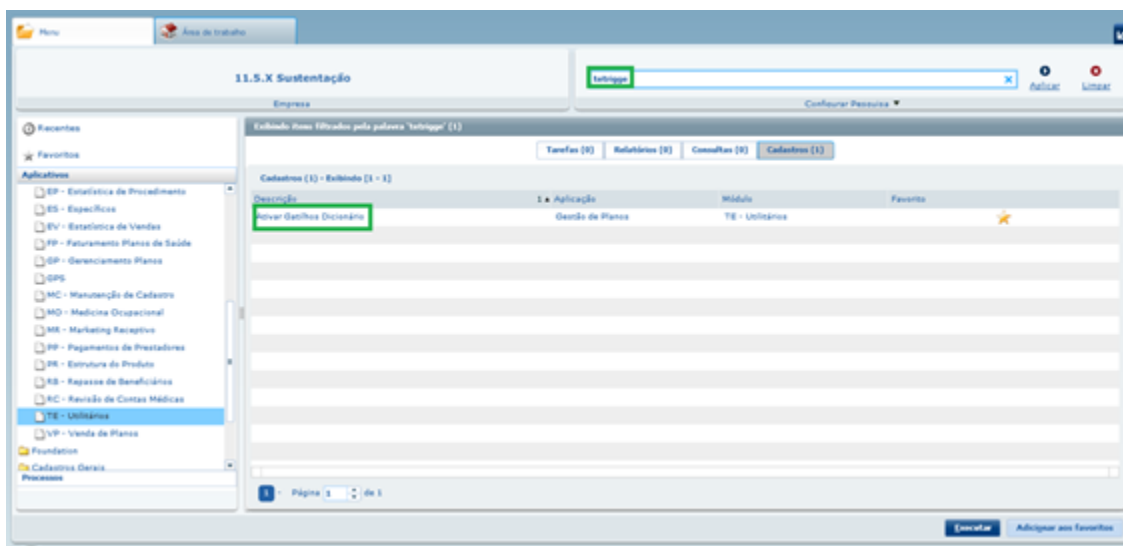
As triggers devem ser ativadas através do programa “**Ativar Gatilhos Dicionário**” (**tetrigge**) que deve ser executado com o banco em monousuário.

Para acesso ao programa para ativar gatilhos você deve seguir os seguintes passos:

1. Em Gestão de Planos de Saúde, acesse o módulo **TE – Utilitários**.
2. Em Cadastros selecione o programa **Ativar Gatilhos Dicionario**.



3. ou Digite na barra de pesquisa o Código/Nome do programa: **tetrigge** ou **Ativar Gatilhos Dicionario**.



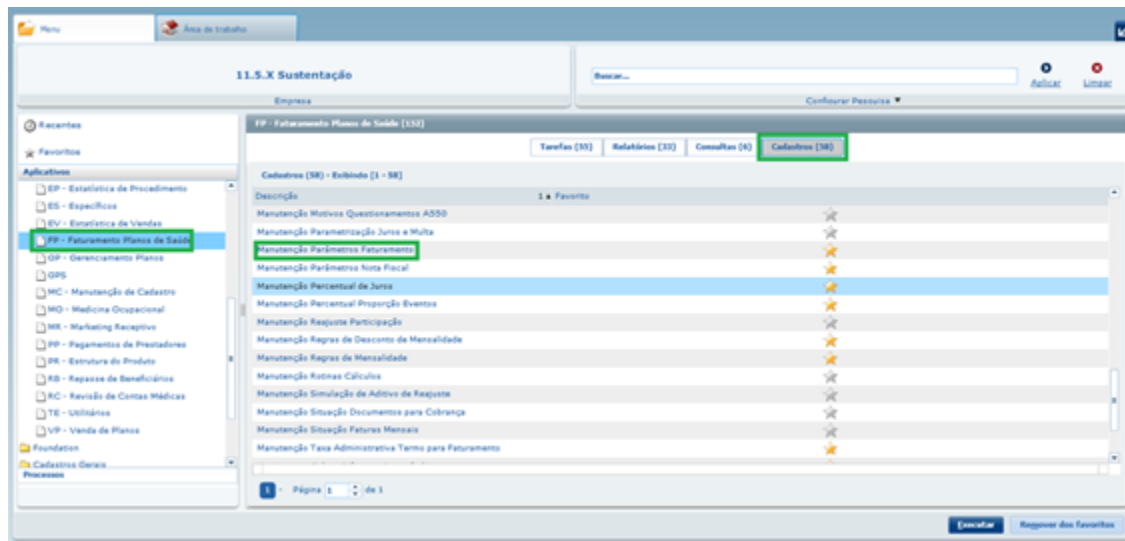
4. caso as triggers não estejam habilitadas, o novo controle de participação escalonada não funcionará de forma padrão.

Procedimento para Utilização

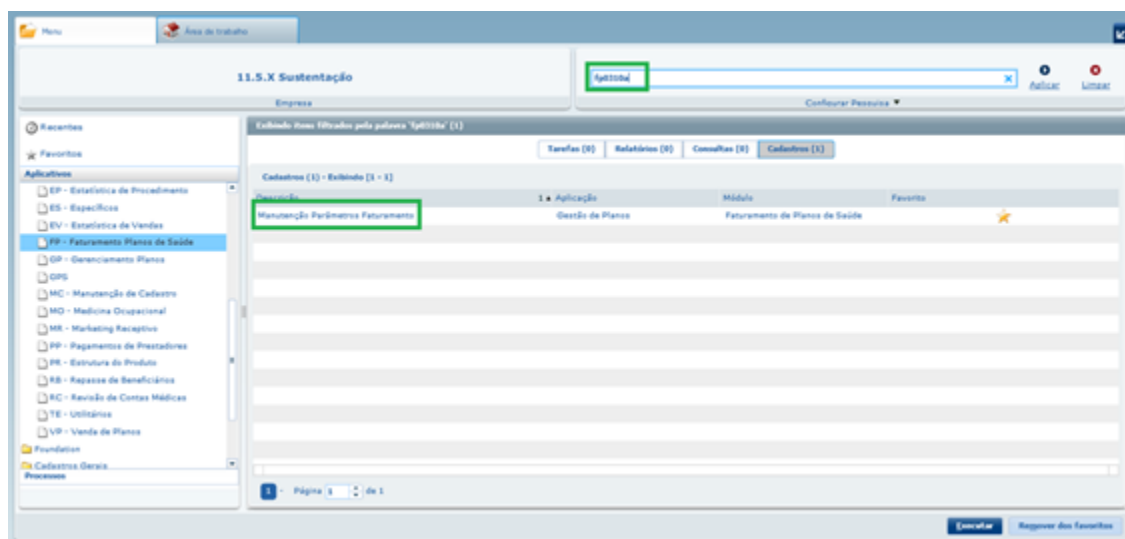
A utilização do novo cadastro de regras de participação escalonada é opcional e sua ativação é feita através do programa “**Manutenção Parâmetros Faturamento**” (FP0310A).

Para acesso ao programa para ativar gatilhos você deve seguir os seguintes passos:

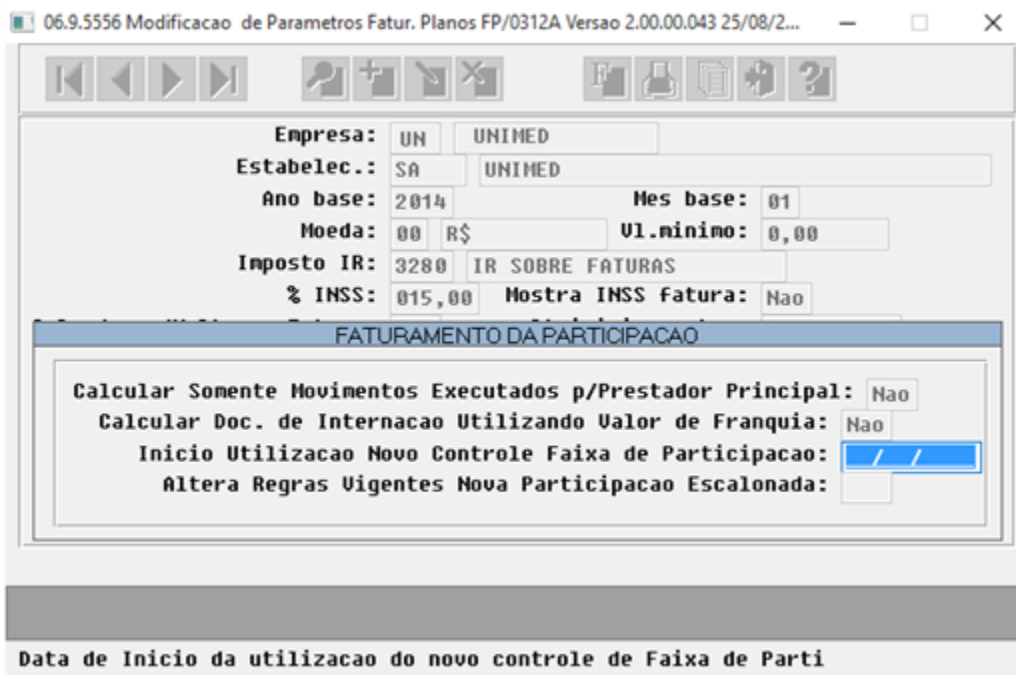
1. Em Gestão de Planos de Saúde, acesse o módulo **FP – Faturamento Planos de Saúde**.
2. Em Cadastros selecione o programa **Manutenção Parâmetros Faturamento**.



3. ou Digite na barra de pesquisa o Código/Nome do programa: **FP0310A** ou **Manutenção Parâmetros Faturamento**



4. No frame referente a "Faturamento da Participação" deve ser informada a data de “**Início Utilização Novo Controle Faixa de Participação**”.

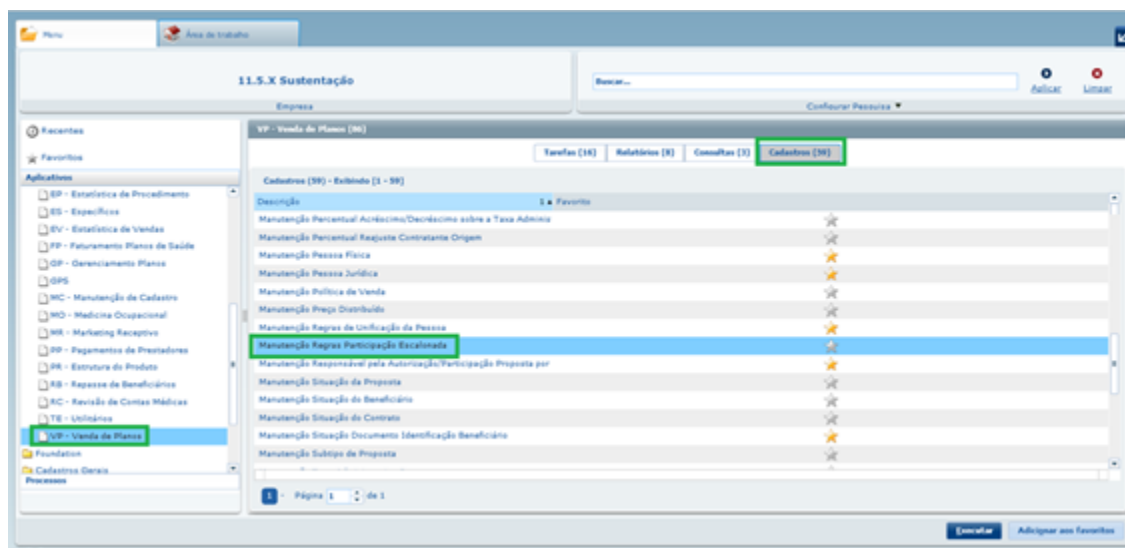


- Somente será permitido informar datas superiores a data corrente.
- Enquanto a data for maior que a data atual, ou seja, a parametrização não estiver habilitada, será possível alterar a data ou apagá-la.
- A partir do momento que a nova parametrização estiver vigente, os cadastros antigos serão ignorados.

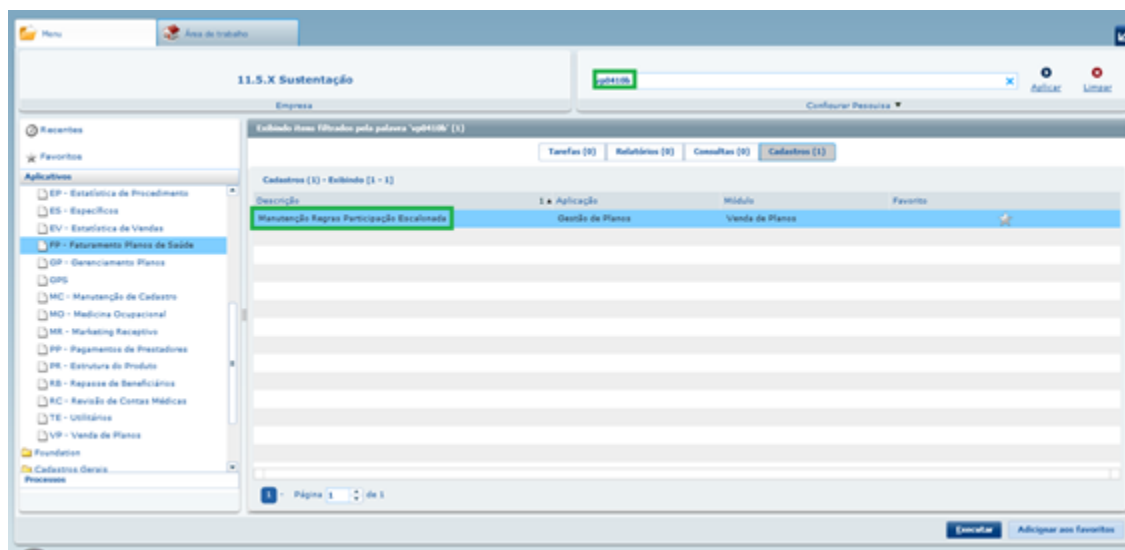
Criado o programa para fazer a **“Manutenção Regras Participação Escalonada” (VP0410B)**.

Para acesso ao programa para ativar gatilhos você deve seguir os seguintes passos:

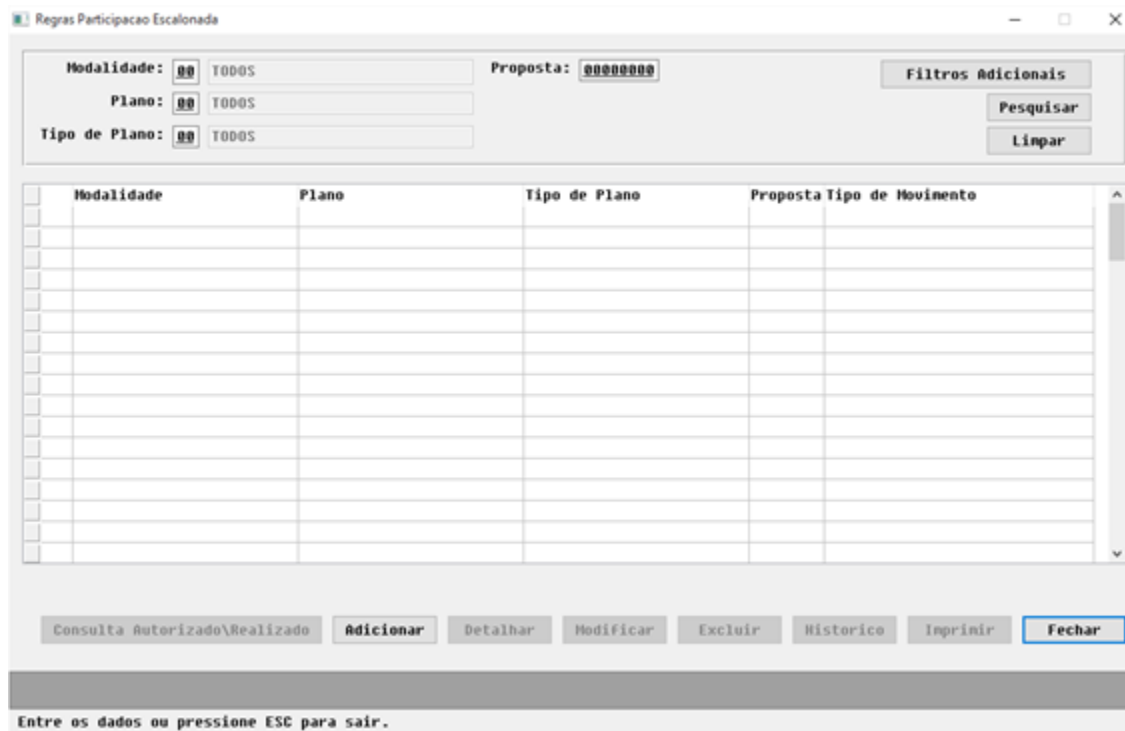
1. Em Gestão de Planos de Saúde, acesse o módulo **VP – Venda de Planos**.
2. Em Cadastros selecione o programa .



3. ou Digite na barra de pesquisa o Código/Nome do programa: **FP0310A** ou **Manutenção Parâmetros Faturamento**.



4. A tela inicial possibilita a visualização das regras já cadastradas de acordo com filtros de pesquisa aplicados:



5. O botão “**Filtros Adicionais**” permite a pesquisa mais específica nas regras:

Filtros Adicionais



Local Atendimento:

Modulo:

Vigencia

Inicio: Fim:

Movimentos

Tipo:

Grupo:

Codigo:

6. Os botões no rodapé da tela permitem manter o cadastro de regras e consultar acumuladores das faixas:

Opção Adicionar

1. Permite incluir novas regras:

Regras Participacao Escalonada - Adicionar

Modalidade:

Plano:

Tipo de Plano:

Proposta:

Local Atendimento:

Metodo Controle:

Periodo Controle: Quantidade:

Vigencia

Inicio: Fim:

Tipo Movimento:

2. Poderá ser incluídas regras por proposta (modalidade/proposta) ou por estrutura (modalidade/plano/tipo).

3. O campo local de atendimento é opcional e se não for informado serão considerados todos os locais de atendimento.

4. As regras poderão ter três métodos de controle:

- Individual – Acumulador de faixa por beneficiário.
- Família – Acumulador de faixa pelo titular.
- Contrato – Acumulador de faixa pela proposta.

5. O período de controle de cada acumulador de faixas poderá ser conforme itens abaixo:

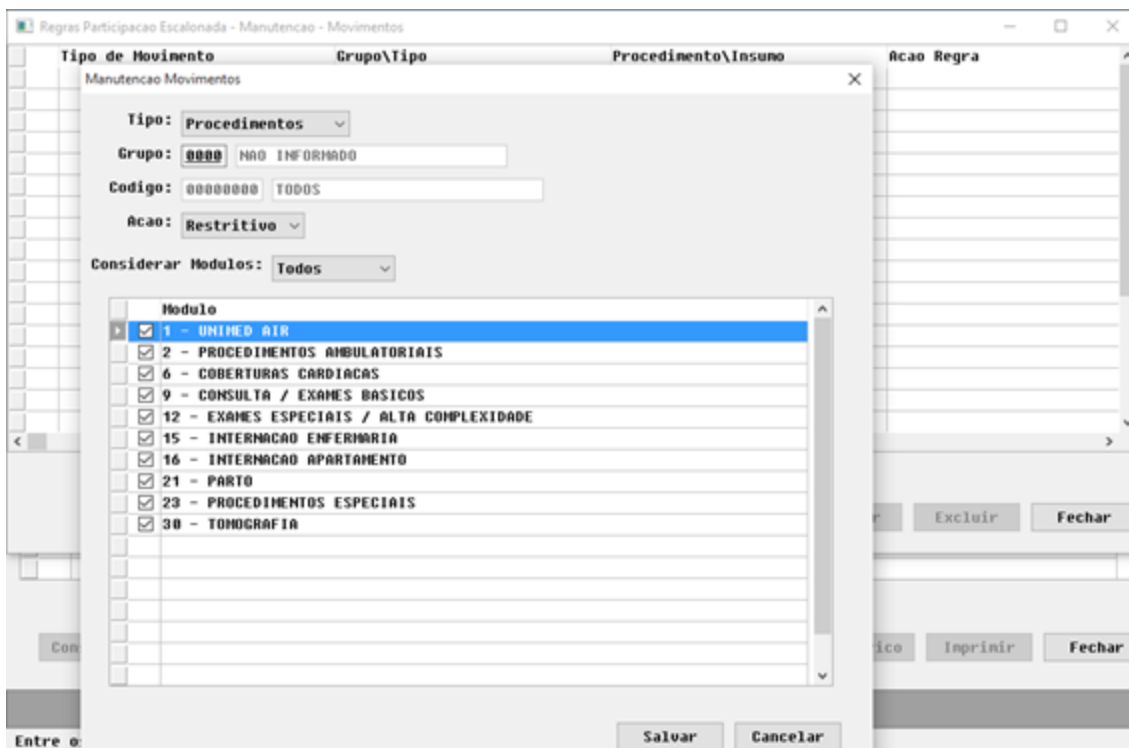
- Contratual/Contrato – considerado no período de um ano, onde o início é a data de início do termo de adesão.
- Contratual/Beneficiário – considerado no período de um ano, onde o início é a data de inclusão do beneficiário no plano.
- Ano Civil – considerado no período de um ano, onde o início é o primeiro dia do ano que entrou o primeiro movimento.
- Mês Civil – considerado no período de um mês, onde o início é o primeiro dia do mês que entrou primeiro o movimento e a data fim é o último dia do mês.
- Anos – considerado no período de um ano, onde o início é o dia que entrou o primeiro movimento.
- Dias – considerada a quantidade de dias informada, o início é o dia que entrou o primeiro movimento e a data fim será de acordo com a quantidade de dias informada.

6. A validade da regra poderá ser definida através dos campos Início e Fim. Sendo que o Início sempre será maior que a data atual.

7. O botão “**Modulos**” permite restringir a regra a módulos específicos da proposta/estrutura. Se nenhum módulo for informado, serão considerados todos os módulos.

The screenshot shows a software interface with a main window titled "Regras Participacao Escalonada - Manutencao - Modulos". The main window contains a table with a column header "Modulo". A modal dialog box titled "Manutencao Modulos" is open, displaying a text input field with the value "000" and two buttons: "Salvar" and "Cancelar". At the bottom of the main window, there are three buttons: "Adicionar", "Excluir", and "Fechar".

8. Através do botão “**Movimentos**” é possível restringir a regra para alguns procedimentos/insumos. Poderá ser informado somente o grupo do procedimento ou tipo do insumo. Se não for informado nenhum movimento, todos serão considerados para a regra.

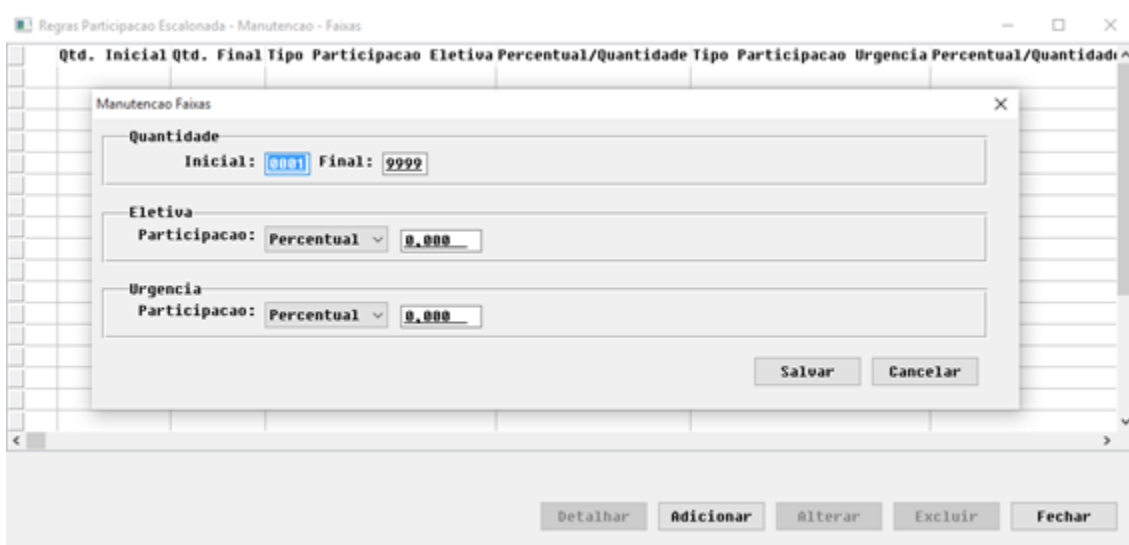


9. Os movimentos associados a uma regra poderão ser restritivos ou excludentes. Movimentos restritivos tornam a regra mais específica, pois serão considerados apenas os movimentos informados. Já os movimentos excludentes serão desconsiderados na regra.

10. Uma regra não poderá ter movimentos excludentes e restritivos simultaneamente.

11. Os movimentos poderão ser restritos por módulos ou considerar todos.

12. O botão "Faixas" permitirá informar as faixas de participação e os percentuais/valores para cada faixa:



Detalhe X

Modalidade: 01 FÍSICO NÃO REGULAMENTADO

Proposta: 00008944

Usuário: 000001 TESTE CONTRATO

Quantidades

Autorizado AT: 0 **Autorizado RC:** 0

Período

Início: 24/08/2015 **Fin:** 24/08/2015

Atualização

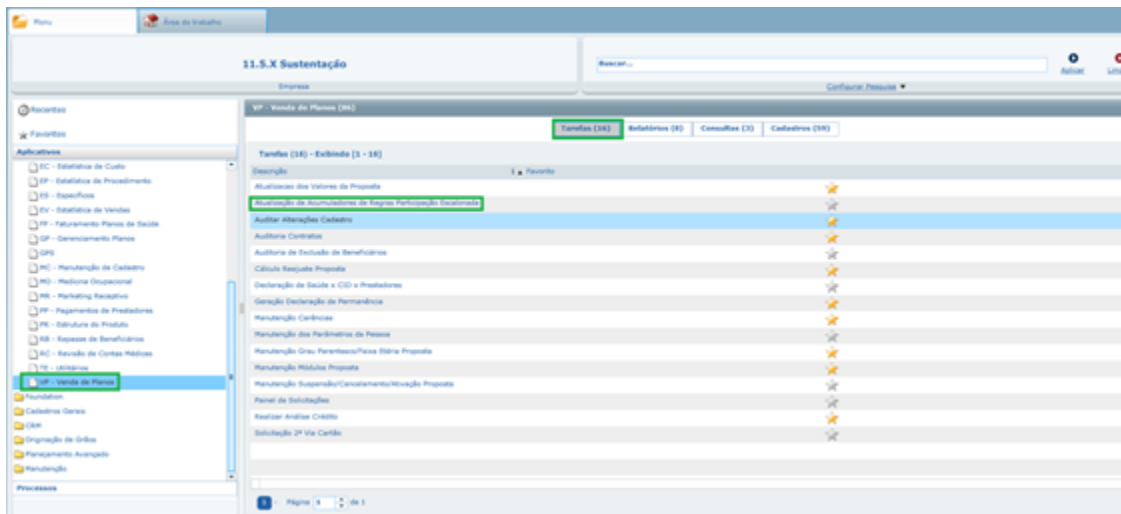
Data: 24/08/2015 **Hora:** 16:57:14 **Usuário:** super

Cancelar

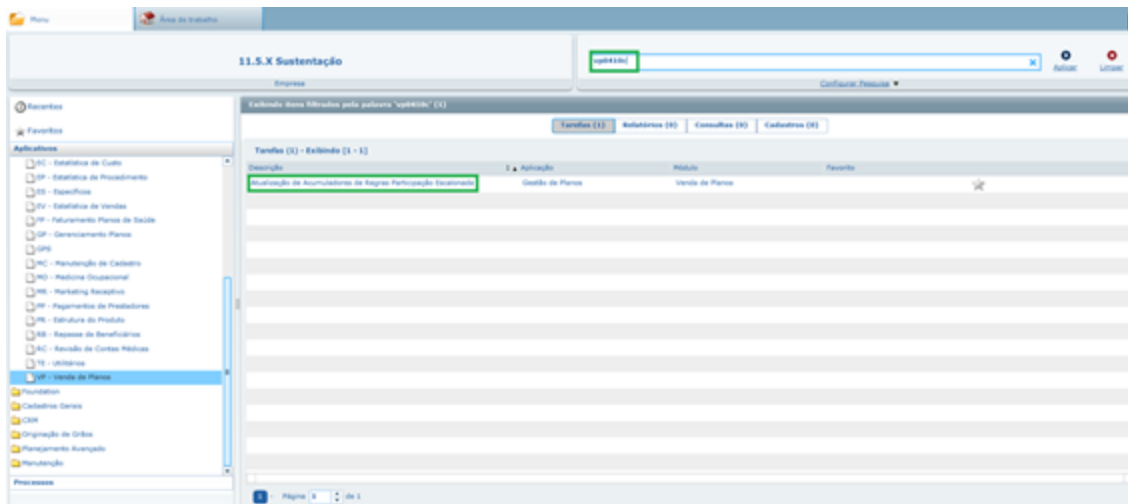
Foi criado o programa “**Atualização de Acumuladores de Regras Participação Escalonada**” (VP0410C), para ajustes de acumuladores de regras.

- Para acesso ao programa para ativar gatilhos você deve seguir os seguintes passos:

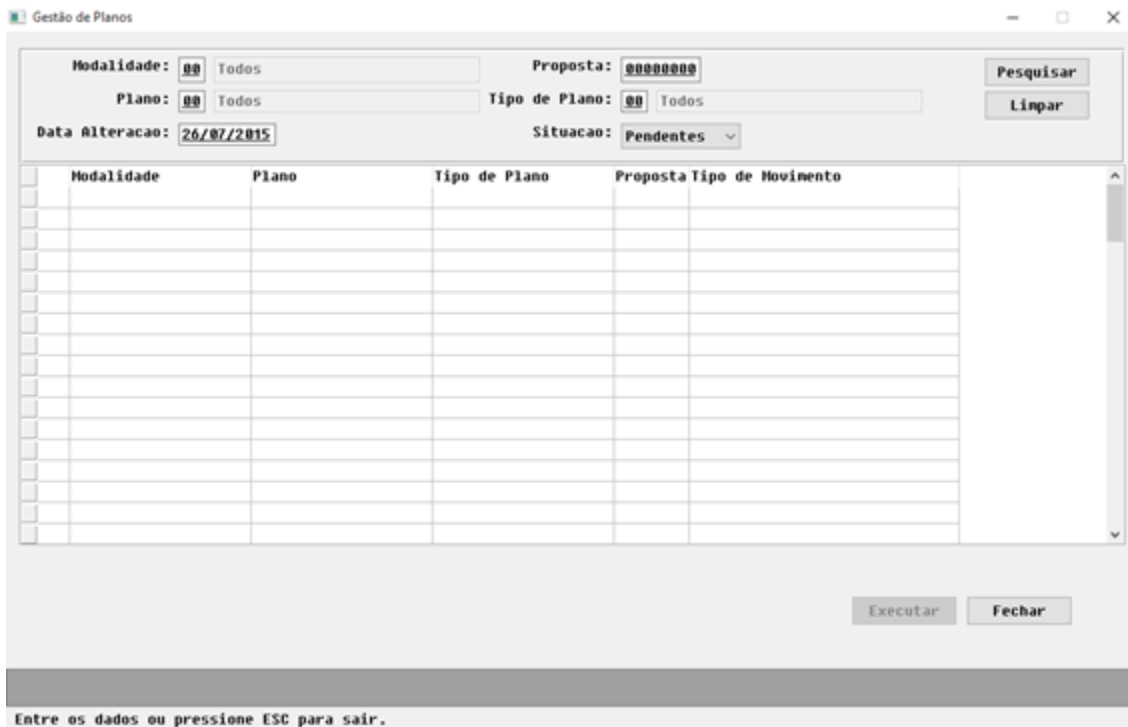
1. Em Gestão de Planos de Saúde, acesse o módulo **VP – Venda de Planos**.
2. Em Tarefas selecione o programa .



3. ou Digite na barra de pesquisa o Código/Nome do programa: **VP0410C** ou **Atualização de Acumuladores de Regras Participação Escalonada**.



4. Será exibido o programa.



5. Através deste programa, será possível atualizar o acumulador e a faixa de participação dos movimentos conforme as alterações feitas nas regras.

6. A execução deste programa pode demandar muito tempo, pois será realizada a leitura de todos os movimentos da proposta/estrutura referente a regra.

TRMSWT_DT_Control_Quantitativo_Técnico

Controle Quantitativo Técnico

Características do Requisito

Linha de Produto:	Datasul								
Segmento:	Saúde								
Módulo:	Gestão de Planos de Saúde								
Rotina:	<table border="1"><thead><tr><th>Rotina</th><th>Nome Técnico</th></tr></thead><tbody><tr><td>Manutenção Regras Controle Quantitativo Tecnico</td><td>PR0410H</td></tr><tr><td>Manutenção das Utilizações do Controle Quantitativo Técnico</td><td>PR0410I</td></tr><tr><td>Manutenção Grupos de Transações</td><td>RC0410I</td></tr></tbody></table>	Rotina	Nome Técnico	Manutenção Regras Controle Quantitativo Tecnico	PR0410H	Manutenção das Utilizações do Controle Quantitativo Técnico	PR0410I	Manutenção Grupos de Transações	RC0410I
Rotina	Nome Técnico								
Manutenção Regras Controle Quantitativo Tecnico	PR0410H								
Manutenção das Utilizações do Controle Quantitativo Técnico	PR0410I								
Manutenção Grupos de Transações	RC0410I								
Cadastros Iniciais:	Importação de Menu								
País(es):	Brasil								
Banco(s) de Dados:	Progress® / Oracle®								
Tabelas utilizadas:	regra-quanttivo-tecn, regra-quanttivo-tecn-trans, totaliz-quanttivo-tecn, histor-regra-quanttivo, histor-totaliz-quanttivo, utiliz-quanttivo-tecn, his-utiliz-quanttivo-tecn, histor-utiliz-movto, grp-trans e trans-agrup.								
Sistema(s) operacional(is):	Todos								
Versões/Release:	TOTVS 12.1.7								

Descrição

Para o controle quantitativo técnico dos movimentos registrados no sistema foram criados novos cadastros que possibilitam a parametrização de regras e acompanhamento das quantidades autorizadas e registradas de acordo com as regras.

Os novos cadastros são:

- Manutenção Regras Controle Quantitativo Tecnico
- Manutenção das Utilizações do Controle Quantitativo Técnico
- Manutenção Grupos de Transações

Procedimento para Implantação

A Implementação descrita no documento, será realizada a partir da atualização do pacote do cliente.

O pacote está disponível no portal (<https://suporte.totvs.com/download>).

Importante

Antes de executar a atualização é recomendável realizar o backup do banco de dados bem como dos arquivos do Sistema (executáveis, .dlls e arquivos de configuração).
Realizar a atualização antes no ambiente de homologação e posterior a devida validação, no ambiente de produção.

Procedimento para Configuração

CONFIGURAÇÃO DE MENUS

No **TOTVS 12**, acesse **Importação Menu**. Importe o arquivo **men_hpr.d** para a atualização do módulo **HP R – Estrutura do Produto**, conforme instruções a seguir:

Menu	men_hpr.d
Nome da Rotina	Manutenção Regras Controle Quantitativo Técnico
Programa	PR0410H
Módulo	HPR – Estrutura do Produto
Tipo	Cadastro

Importe o arquivo **men_hrc.d** para a atualização do módulo **HRC – Revisão de Contas Médicas**, conforme instruções a seguir:

Menu	men_hrc.d
Nome da Rotina	Manutenção Grupos de Transações
Programa	RC0410I
Módulo	HRC – Revisão de Contas Médicas
Tipo	Cadastro

Menu	men_hrc.d
Nome da Rotina	Manutenção das Utilizações do Controle Quantitativo Técnico
Programa	PR0410I

Módulo	HPR – Estrutura do Produto
Tipo	Cadastro

Cadastro de Classes de Erro

- Necessário importar o arquivo “**claserro.d**” pelo programa “**Importação Classes Erro**” (RC0810B) disponibilizado na pasta database\dados.
- A nova classe de erro foi criada conforme tabela abaixo:

Código	126
Descrição	QUANTIDADE PERMITIDA EXCEDIDA – REGRA TECNICA
Ação Esperada	Gera Glosa
Prioridade	Muito Alta

Cadastros de Mensagens de Sistema

- Necessário importar o arquivo “**mensiste.d**” pelo programa “**Importação Mensagens Sistema**” (CG0210I) disponibilizado na pasta database\dados.
- A nova mensagem de sistema foi criada conforme tabela abaixo:

Código	2821
Mensagem sistema	QUANTIDADE PERMITIDA ESGOTADA – REGRA TECNICA
Tipo Mensagem	I – Informacao
Utilizada p/Retorno	Não
Retorna Proces. Lote Guia	Sim

Cadastros de Mensagens de Automação

Necessário importar o arquivo “**mensauto.d**” pelo programa “**Importação Mensagens Erro**” (AC3001A) d isponibilizado na pasta database\dados.

A nova mensagem de automação foi criada conforme tabela abaixo:

Código	2821
Mensagem sistema	QUANTIDADE PERMITIDA ESGOTADA – REGRA TECNICA
Código Retorno	2821
Tipo mensagem	I – Informacao
Associa classe erro	Sim

Classe erro	Sim
Acao glosa	2 – Não Liberar Servico
Acao intercambio	2 – Não Liberar Servico

Cadastros de Glosa

- Para que o controle quantitativo técnico funcione corretamente, será necessário também o cadastro de uma nova glosa através do programa “**Manutenção de Glosa**” (RC0110P). A nova glosa deve ser associada a classe de erro 126.
- Sugestão de cadastro da nova glosa:

Glosa	Utilizar número disponível
Dt.Limite	31/12/9999
Classe erro	126
Descricao	QTDE PERMITIDA EXCEDIDA – TECN
Mensagem	QTDE PERMITIDA EXCEDIDA – TECN
Cod Glosa TISS	1423
Gr.Glosa TISS	Quantidade solicitada acima da quantidade permitida
Des.Glosa TISS	Quantidade solicitada acima da quantidade permitida
Motivo Quest. GP	56
G.Fracionamento	Não

Ativação de Triggers

Foram criadas triggers de banco para o controle quantitativo e histórico das regras:

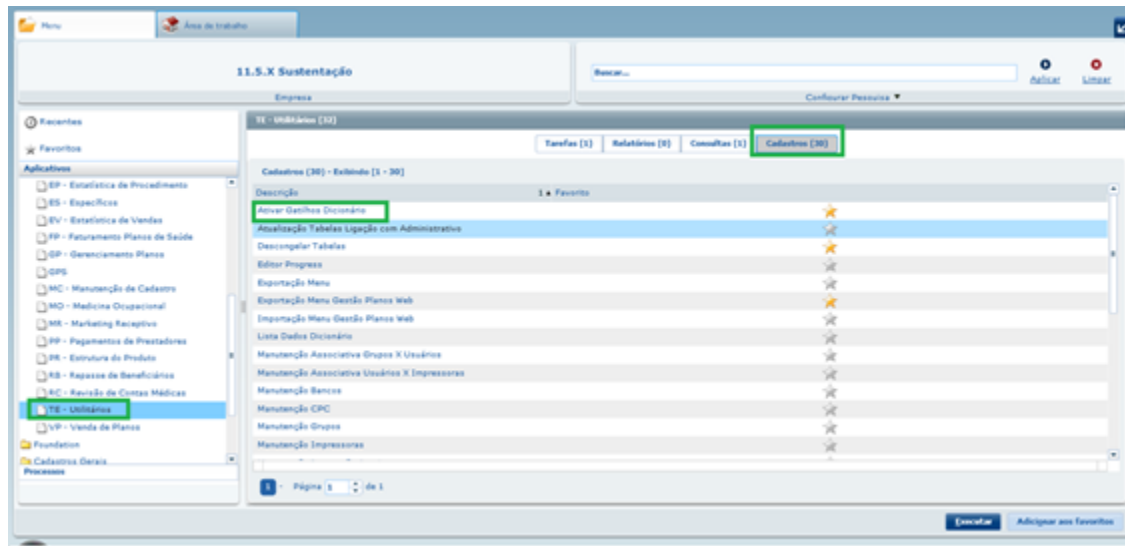
- wrregra-quanttivo-tecn
- wrregra-quanttivo-tecn-trans
- wrtotaliz-quanttivo-tecn
- deregra-quanttivo-tecn
- deregra-quanttivo-tecn-trans
- detotaliz-quanttivo-tecn
- wrutiliz-quanttivo-tecn
- deutiliz-quanttivo-tecn

As triggers devem ser ativadas através do programa “**Ativar Gatilhos Dicionário**” (tetrigge) que deve ser executado com o banco em monousuário.

Para acesso ao programa para ativar gatilhos você deve seguir os seguintes passos:

1. Em Gestão de Planos de Saúde, acesse o módulo **TE – Utilitarios**.

2. Em Cadastros selecione o programa **Ativar Gatilhos Dicionario (tetrigge)**



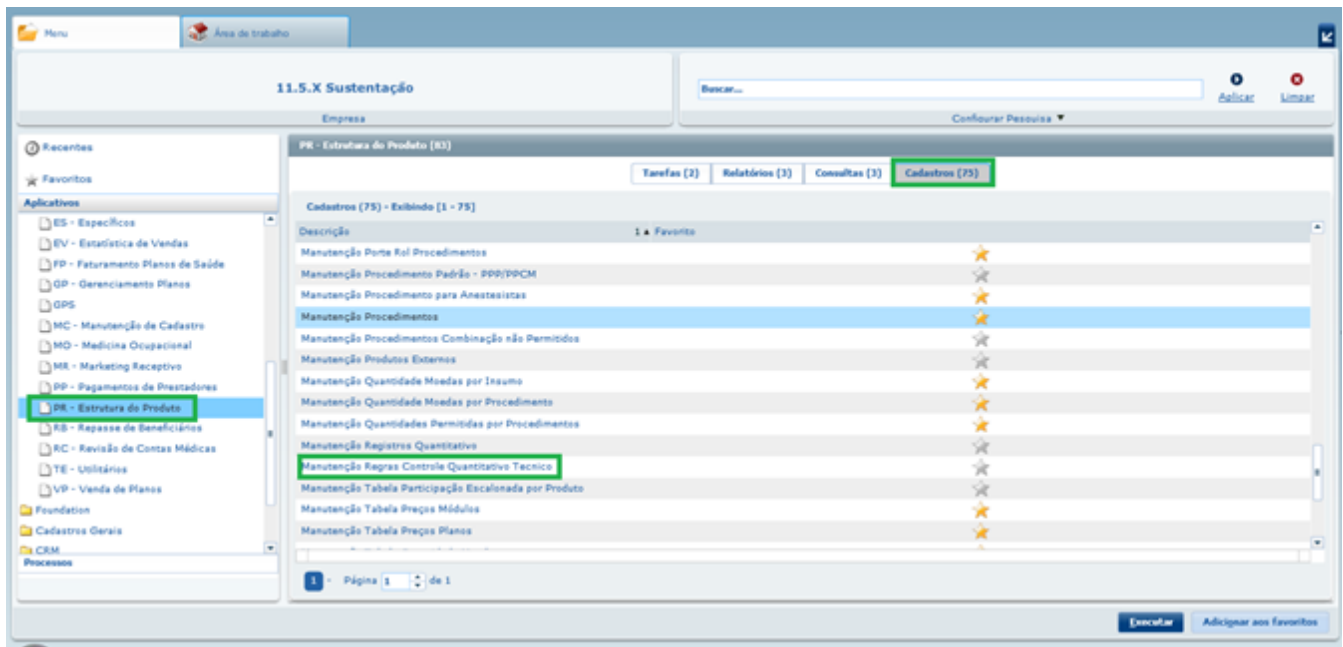
3. Se as triggers não forem habilitadas o controle quantitativo técnico não funcionará corretamente.

Procedimento para Utilização

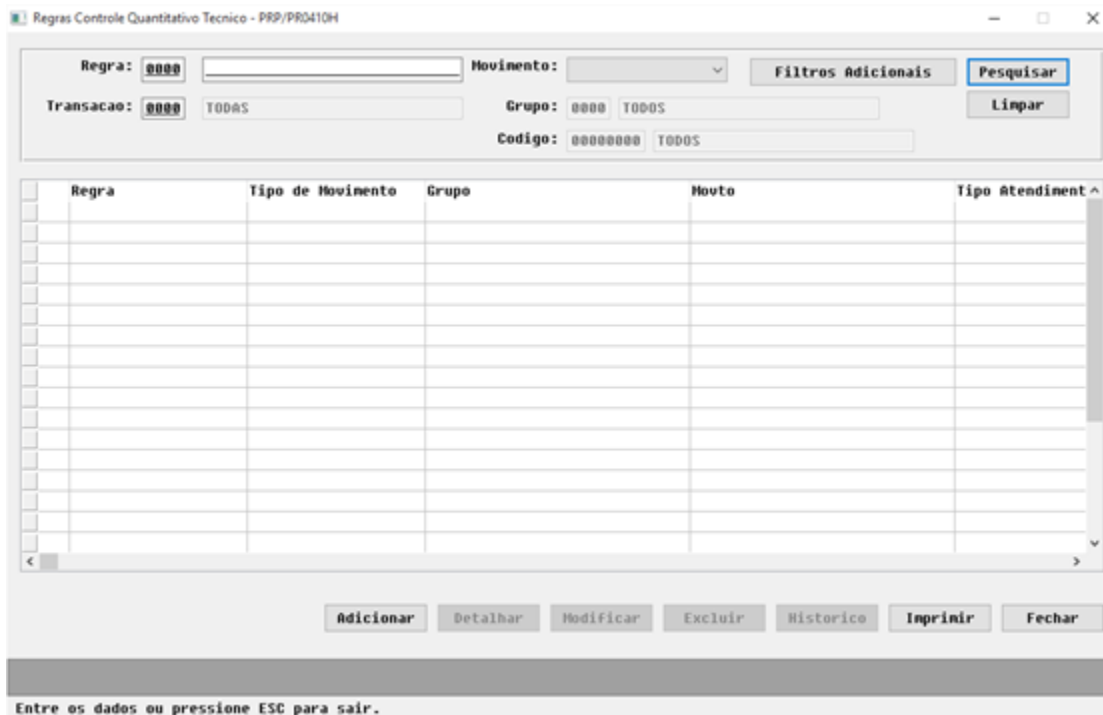
Para manutenção de regras do controle quantitativo técnico foi criado o programa **“Manutenção Regras Controle Quantitativo Técnico” (PR0410H)**.

Para acesso desta nova tela você deve seguir os seguintes passos:

1. Em Gestão de Planos de Saúde, acesse o módulo **PR – Estrutura do Produto**.
2. Em Cadastros selecione o programa **Manutenção Regras Controle Quantitativo Técnico**.



3. A seguinte tela será apresentada:



4. A tela inicial, possibilita a visualização das regras já cadastradas de acordo com filtros que podem ser aplicados.

5. O botão “**Filtros adicionais**” possibilita a pesquisa mais especifica nas regras:

Filtros Adicionais X

Totalizador Movimento:

Totalizador Superior:

Tipo Atendimento:

Validade Regra

Início: Fim:

Prestador Solicitante

Especialidade: TODAS

Unidade: TODOS

Código: TODOS

Prestador Executante

Especialidade: TODAS

Unidade: TODOS

Código: TODOS

6. Os botões no rodapé da tela permitem manter o cadastro de regras:

Adicionar

1. Permite incluir novas regras:

Regras Controle Quantitativo Tecnico - Adicionar - PRP/PR0410H1

Regra: 0000

Movimentos

Tipo Movimento: **Procedimentos** Grupo: 00 T0005
 Código: 00000000 T0005

Tipo Atendimento: **1 - Beneficiário Base/Prestador Base** CID: _____

Prestador Solicitante

Especialidade: 000 T0005
 Unidade: 0000 T0005
 Código: 00000000 T0005

Prestador Executante

Especialidade: 000 T0005
 Unidade: 0000 T0005
 Código: 00000000 T0005

Totalizador Movimento: 0000 Quantidade Permitida: 0
 Totalizador Superior: 0000 Quantidade Superior: 0

Periodo Controle

Unidade: **Dias(D)** Quantidade: 0

Validade Regra

Início: 25/08/2015 Fim: 31/12/2999

Ultima Alteracao

Data: _____ Hora: _____ Usuario: _____

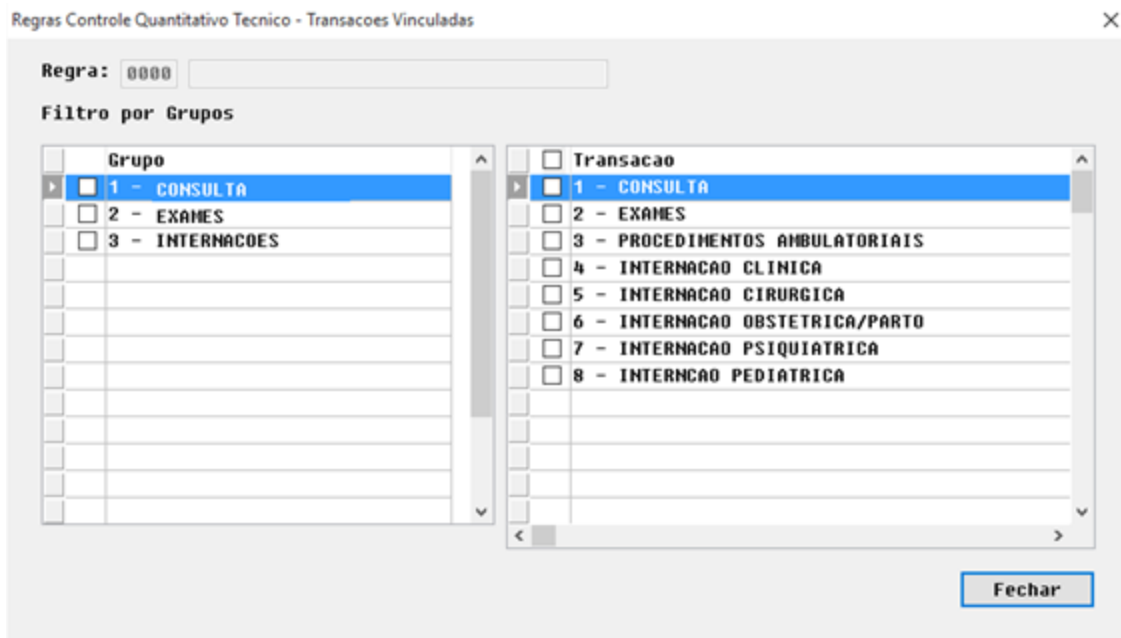
Transacoes Vinculadas Salvar Cancelar

2. O código da regra será gerado de forma sequencial e a descrição da regra poderá ser informada.

3. As regras poderão ser definidas por “**Procedimentos**” ou “**Insumos**” podendo ser especializadas por diversos campos:

- Grupo/Código Procedimento ou Tipo/Código Insumo
- Tipo de Atendimento
- CID
- Especialidade/Unidade e código prestador solicitante
- Especialidade/Unidade e código prestador executante.
- Transações

4. O botão “Transações Vinculadas” possibilita a associação da transações a regra. É obrigatório que ao menos uma transação seja vinculada a regra.



5. O controle da quantidade pode ser por regra, informando apenas a quantidade permitida ou pode ser realizada utilizando totalizadores: por movimento ou superior.

6. O uso de totalizadores é semelhante ao controle quantitativo já existente no sistema. As utilizações serão controladas de forma agrupada criando registros de utilização pelo totalizador.

7. O controle quantitativo poderá ser realizado considerando vários períodos. O registro de contabilização de utilizações será considerado de acordo com a forma selecionada

- Contratual/Contrato – considerado no período de um ano, onde o início é a data de início do termo de adesão.
- Contratual/Beneficiário – considerado no período de um ano, onde o início é a data de inclusão do beneficiário no plano.
- Ano Civil – considerado no período de um ano, onde o início é o primeiro dia do ano que entrou o primeiro movimento.
- Mês Civil – considerado no período de um mês, onde o início é o primeiro dia do mês que entrou primeiro o movimento e a data fim é o último dia do mês.
- Anos – considerado no período de um ano, onde o início é o dia que entrou o primeiro movimento.
- Dias – considerado a quantidade de dias informada, o início é o dia que entrou o primeiro movimento e a data fim será de acordo com a quantidade de dias informada.

8. A validade da regra poderá ser definida através dos campos Início e Fim. Sendo que o Início sempre será maior que a data atual.

Detalhar

- Permite consultar as regras.

Modificar

- Permite alterar as regras, desde que ainda não estejam vigentes.
Importante: Caso vigentes, apenas a data final de validade da regra poderá ser alterada.

Excluir

- Permite excluir as regras.
Importante: Apenas regras não vigentes poderão ser excluídas.

Histórico

- Permitirá consultar o histórico de uma regra.

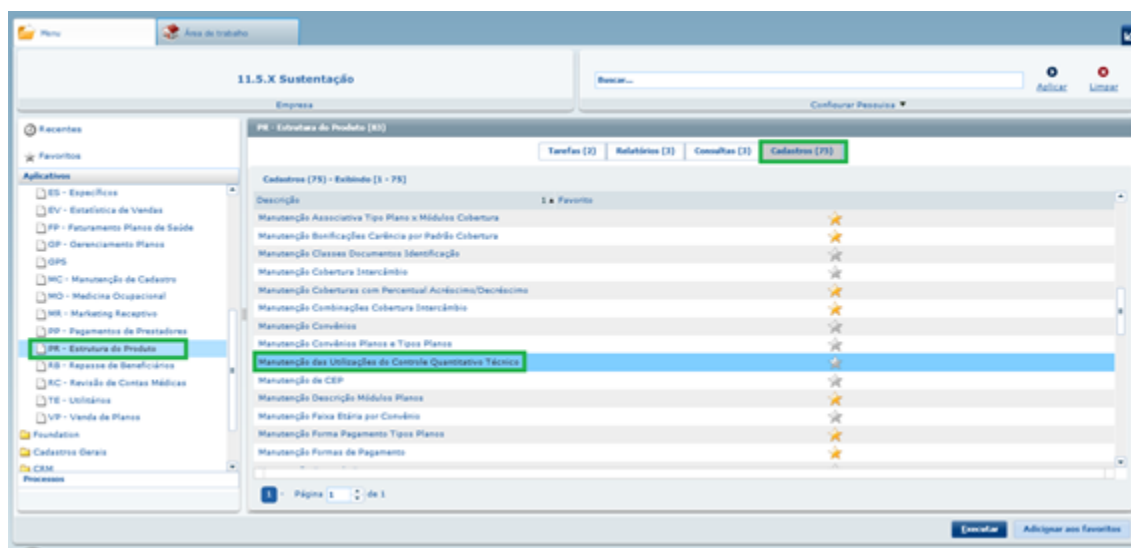
Imprimir

Permitirá imprimir os registros listados na tela. Poderá ser impresso em formato PDF ou CSV.

Para consultar e manter os registros de utilização do controle quantitativo técnico foi criado o programa **“Manutenção das Utilizações do Controle Quantitativo Técnico” (pr0410i)**

Para acesso desta nova tela você deve seguir os seguintes passos:

1. Em Gestão de Planos de Saúde, acesse o módulo **PR – Estrutura do Produto**.
2. Em Cadastros selecione o programa **Manutenção das Utilizações do Controle Quantitativo Técnico PR0410H**.



3. A tela inicial, possibilita a visualização das utilizações já contabilizadas de acordo com filtros que podem ser aplicados.

5. Os botões no rodapé da tela permitirão manter as utilizações do quantitativo técnico:

Detalhar

1. Permite consultar as utilizações.

The screenshot shows a web application window titled "Utilizacoes Quantitativo Tecnico - Detalhar - PRP/PR041011". The window contains several sections of data entry fields:

- Unidade:** 0120 UNIMED
- Modalidade:** 20 JURIDICO REGULAMENTADO **Termo:** 00001357
- Usuario:** 000037 ABEL NETO
- Regra:** 0323 insumo correto
- Movimentos:**
 - Totalizador:** 0000
 - Grupo:** 00 TODOS
 - Codigo:** 00000000 TODOS
- Periodo:**
 - Inicio:** 19/08/2015 **Fin:** 12/09/2015 **Qtd. Permitida:** 00000002
- Autorizados:**
 - Quantidade:** 0000 **Primeira:** **Ultima:**
- Realizados:**
 - Quantidade:** 0004 **Primeira:** 19/08/2015 **Ultima:** 19/08/2015
- Ultima Alteracao:**
 - Data:** 19/08/2015 **Hora:** 14:17:39 **Usuario:** super

At the bottom of the window, there are three buttons: "Salvar", "Regra" (highlighted with a blue border), and "Cancelar".

2. Poderá ser consultada a regra da utilização através do botão "Regra".

3. No caso de utilização com totalizador, podem existir mais regras vinculadas a um totalizador então será apresentada a tela para qual regra deseja consultar:

data primeira realização e data última autorização.

Histórico

- Permitirá consultar o histórico das utilizações.

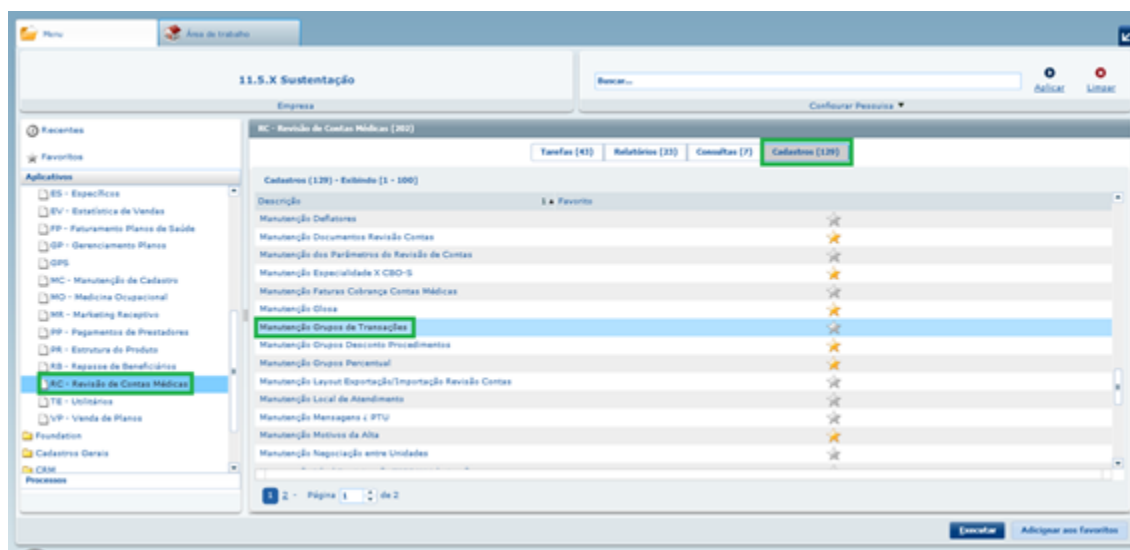
Imprimir

Permitirá imprimir os registros listados na tela. Poderá ser impresso em formato PDF ou CSV.

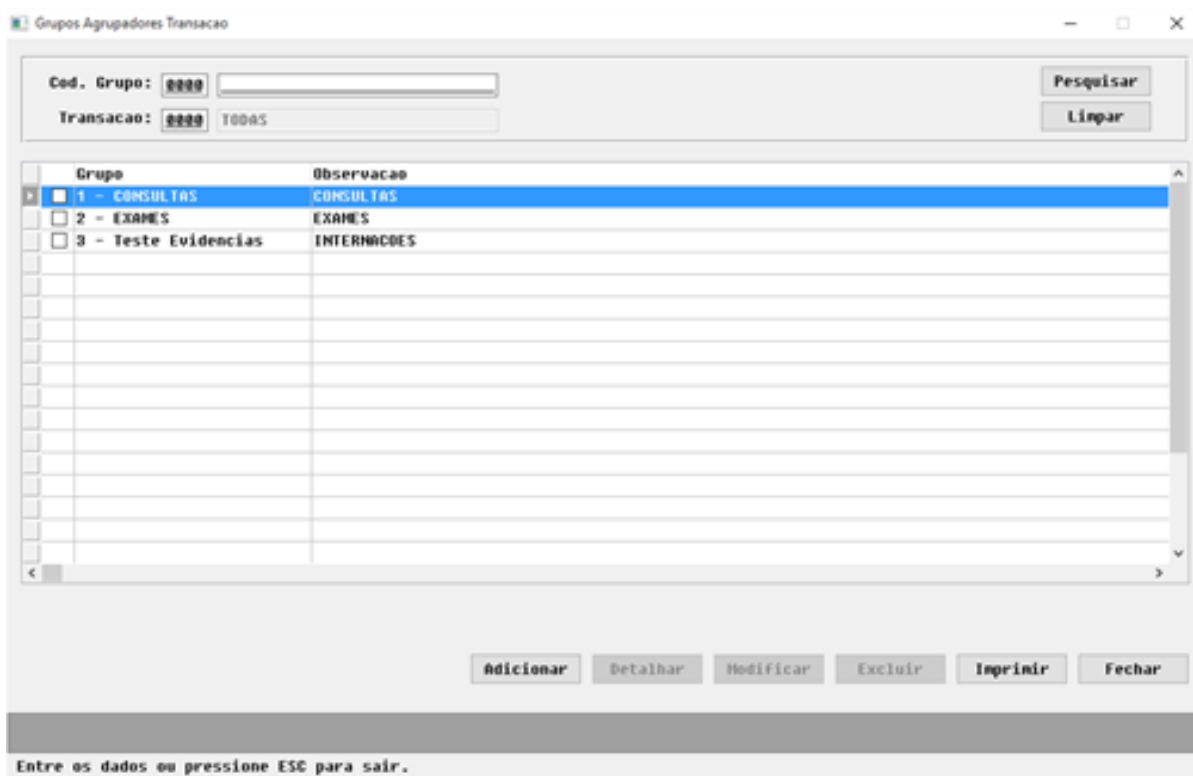
Para manutenção de grupos de transações foi criado o programa para “Manutenção Grupos de Transações” (RC0410I).

Para acesso desta nova tela você deve seguir os seguintes passos:

1. Em Gestão de Planos de Saúde, acesse o módulo **RC – Revisão de Contas Médicas**.
2. Em Cadastros selecione o programa **Manutenção Grupos de Transações RC0410I**.



3. A tela inicial, possibilitará a visualização dos grupos já cadastradas de acordo com filtros que podem ser aplicados.



4. Os botões no rodapé da tela permitirão manter os grupos de transações:

Adicionar

1. Permite incluir novos grupos de transações e vincular as transações:

TT7675_DT_Recém_Nascido_Manutenção_Guias

Campo Recém-Nascido no Programa Manutenção de Guias

Linha de Produto:	Datasul
Segmento:	Saúde
Módulo:	Gestão de Planos de Saúde
Função:	HAT - Manutenção Autorização Guias - AT0110Z
Situação:	Ao responder uma solicitação de consulta, retornada através de intercâmbio eletrônico (PTU Online 4.0), o sistema solicita o preenchimento do campo "Recém-Nascido", sendo que somente deve ser informado a partir da versão 5.0 do PTU Online.
Solução:	Foi efetuada a alteração do programa de manutenção de guias para a solicitação do valor para o campo "Recém-Nascido" somente para a versão 5.0 do PTU Online.
Versões/Release:	12.1.7

TSSEB2_DT_Variações_GPS

Tratar Variações no GPS

Características do Requisito

Linha de Produto:	Datasul.										
Segmento:	Saúde.										
Módulo:	Gestão de Planos de Saúde.										
Rotina:	<table border="1"><thead><tr><th>Rotina</th><th>Nome Técnico</th></tr></thead><tbody><tr><td>Manutenção de Variação de Procedimentos</td><td>AT0510A</td></tr></tbody></table> <table border="1"><thead><tr><th>Rotina(s) envolvida(s)</th><th>Nome Técnico</th></tr></thead><tbody><tr><td>Manutenção de Procedimentos</td><td>PR0110H</td></tr><tr><td>Manutenção Autorização de Guias</td><td>AT0110Z</td></tr></tbody></table>	Rotina	Nome Técnico	Manutenção de Variação de Procedimentos	AT0510A	Rotina(s) envolvida(s)	Nome Técnico	Manutenção de Procedimentos	PR0110H	Manutenção Autorização de Guias	AT0110Z
Rotina	Nome Técnico										
Manutenção de Variação de Procedimentos	AT0510A										
Rotina(s) envolvida(s)	Nome Técnico										
Manutenção de Procedimentos	PR0110H										
Manutenção Autorização de Guias	AT0110Z										
Cadastros Iniciais:	Cadastro de procedimento, pr0110h.										
País(es):	Brasil.										
Banco(s) de Dados:	Progress® / Oracle®										
Tabelas utilizadas:	proc_guias, proced_variac.										

Sistema(s) operacional(is):	Todos.
Chamados Relacionados:	TSNEVT
Versões/Release:	12.1.7

Descrição

- Criação da **Manutenção de Variações de Procedimentos**, acessado através do cadastro de procedimentos.
- Ajustes pontuais na tela de **Manutenção Autorização Guias**, em que permitirá a seleção de variações dos procedimentos.

Procedimento para Implantação

A Implantação descrita no documento, será realizada a partir da atualização do pacote do cliente.

O pacote está disponível no portal (<https://suporte.totvs.com/download>).

Importante:

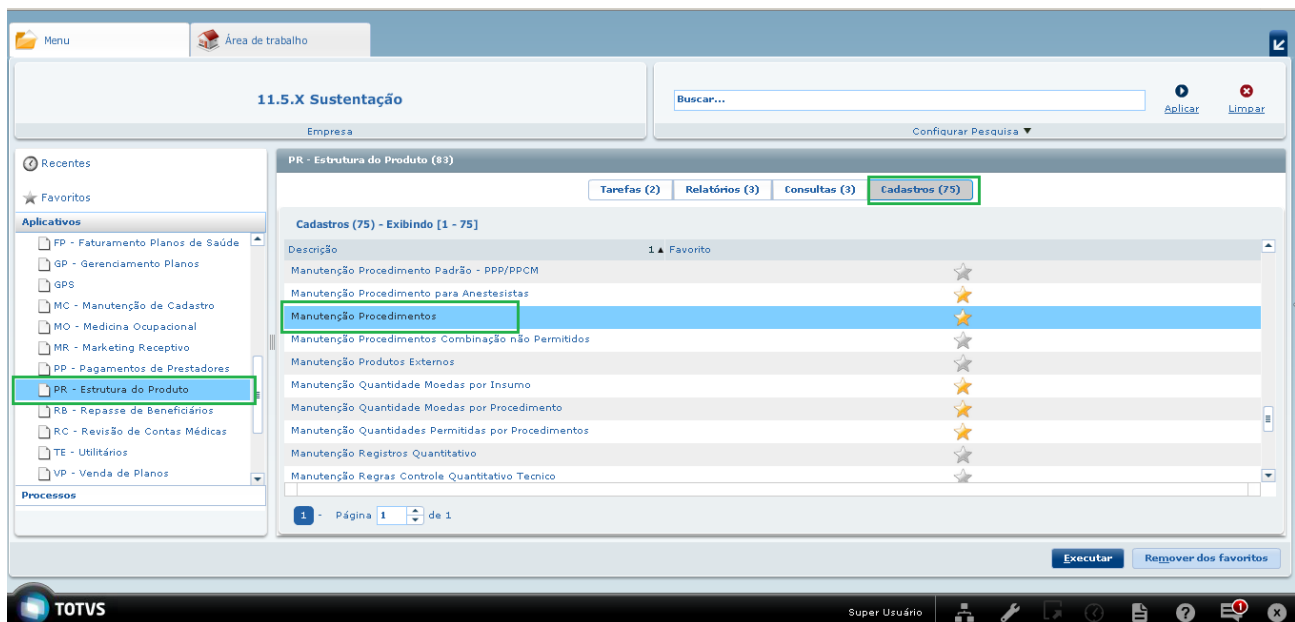
Antes de executar a atualização é recomendável realizar o backup do banco de dados bem como dos arquivos do Sistema (executáveis, .dlls e arquivos de configuração).

Realizar a atualização antes no ambiente de homologação e posterior a devida validação, no ambiente de produção.

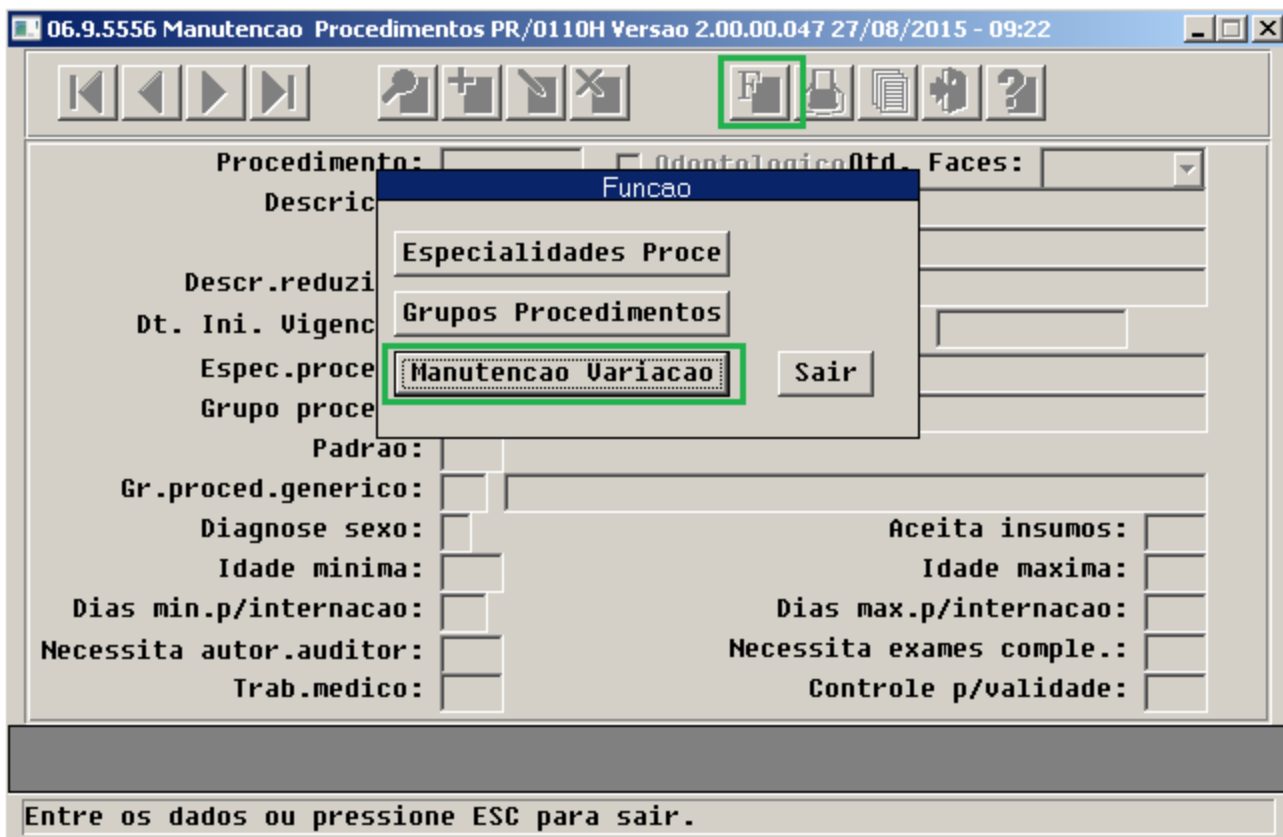
Procedimento para Utilização

HAT

1. Em Gestão de Planos de Saúde, acesse o módulo **PR - Estrutura de Produto**
2. Em Cadastros selecione o programa **Manutenção Procedimentos PR0110H**.



3. No programa **Manutenção de Procedimento**, clique em **Função**, localizado na barra ações, clique em **Manutenção Variações**.



4. Será exibido o GRID principal preenchido com os registros já cadastrados na tabela de variações de procedimento e os campos de pesquisa limpos.

Regras Participacao Escalonada - Adicionar

Procedimento:

Descricao Variacao:

Codigo Procedimento	Descricao do Procedimento	Codigo Variacao	Descricao da Variacao
32010214	RADIOGRAFIA PERI-APICAL		1 Braco direito
32010214	RADIOGRAFIA PERI-APICAL		2 Braco esquerdo
32010214	RADIOGRAFIA PERI-APICAL		3 Antebraco Direito
32010214	RADIOGRAFIA PERI-APICAL		4 Antebraco esquerdo
10101012	EM CONSULTORIO		1 variacao 1 teste
10101012	EM CONSULTORIO		2 variacao 2 teste
10101012	EM CONSULTORIO		3 VARIACAO 3 TESTE
10101012	EM CONSULTORIO		4 LKASDJFALKSDFJ
10101012	EM CONSULTORIO		50 ULTIMO
20010010	ELETROCARDIOGRAMA - ECG REDUZ		1 TESTE FELIPE

5. A imagem abaixo apresenta a tela de **Manutenção de Variações de Procedimentos**.

Manutencao de Variacao de Procedimentos

Codigo:

Codigo do Procedimento:

Codigo da Variacao:

Descricao da Variacao:

Usuario:

Atualizacao:

6. No programa **Digitación de Guias (AT0110Z)**, caso o procedimento possuir variações, uma nova tela para a seleção será exibida, o usuário será questionado para a definição de uma das variações cadastradas.

7. Esse novo processo permite que um mesmo procedimento seja incluído na mesma guia, porém a variação não poderá se repetir.

06.9.5556 Inclui Autorizacao de Procedimentos AT/0111C Versao 2.00.01.0... - □ ×

INCLUI PROCEDIMENTO

Unidade Executante: 0120 JJUOSIQEFATA

Prestador Executante: 00031921 Jorge Luiz Bizon

Tipo Vinculo Executante: 01 COOPERADO

Especialidade: 009 PEDIATRIA

Procedimento: 32010214

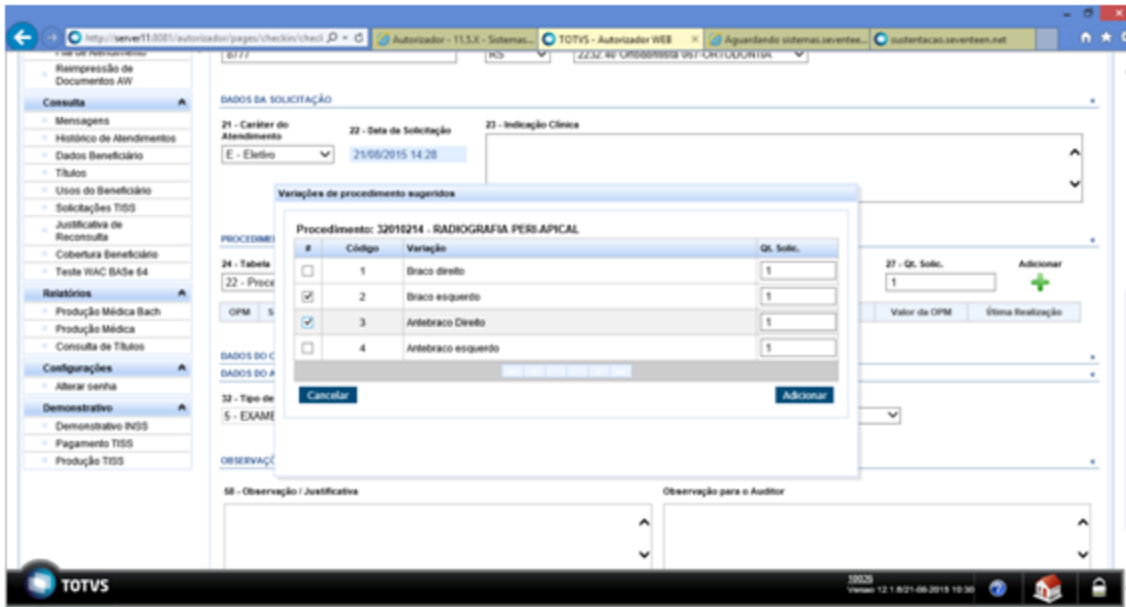
Variacoes do Procedimento ×

Variacao
1 Braco direito
2 Braco esquerdo
3 Antebraço Direito
4 Antebraço esquerdo

Entre os dados ou pressione ESC para sair.

Autorizador

1. Foi alterado o processo de solicitação de exames SADT no sistema Autorizador e Perfil Médico, de forma que ao solicitar um procedimento em que há parametrização de variações cadastradas seja obrigatório informar uma ou mais variações.
2. Na pesquisa do procedimento, quando identificado que há variações parametrizadas será exibida a janela de seleção de variação conforme abaixo:
 - Janela de Seleção de Variação – Selecionar variação e informar a quantidade
3. Após selecionar uma ou mais variações, será apresentado um registro do procedimento original para cada variação selecionada, bem como a descrição do procedimento original juntamente com o a descrição da variação concatenada.
4. A visualização das variações utilizadas nas solicitações será estendida para as telas de funcionalidades do sistema:
 - Consulta de Autorizações



- Reimpressão de Documentos
- Consulta guias de saúde ocupacional
- Cancelamento de solicitações
- Relatório de produção médica
- Pesquisa de títulos
- Impressão TISS

5. Referente as visualizações acima: será concatenada a descrição da variação juntamente com a descrição do procedimento original.

TJSJ679_DT_Simulador_Valores_Participação_Custo_Operacional

Simulador de Valores Participação e Custo Operacional

Características do Requisito

Linha de Produto:	Datasul.					
Segmento:	Saúde.					
Módulo:	Gestão de Planos de Saúde.					
Rotina:	<table border="1"> <thead> <tr> <th>Rotina</th> <th>Nome Técnico</th> </tr> </thead> <tbody> <tr> <td>Simulador de Valores Participação e Custo Operacional</td> <td>FP0510E</td> </tr> </tbody> </table>	Rotina	Nome Técnico	Simulador de Valores Participação e Custo Operacional	FP0510E	
Rotina	Nome Técnico					
Simulador de Valores Participação e Custo Operacional	FP0510E					
País(es):	Brasil					
Banco(s) de Dados:	Progress® / Oracle®					
Sistema(s) operacional(is):	Todos.					

Descrição

Foi efetuada a criação do programa **Simulador de Participação e Custo Operacional**, com a função de simular os valores de faturamento de coparticipação e custo operacional a partir de alguns parâmetros de entrada, passando por todos os cadastros que definem estes valores e também na mesma ordem, permitindo a visualização dos valores detalhados de um procedimento ou insumo.

Procedimento para Implantação

A Implementação descrita no documento, será realizada a partir da atualização do pacote do cliente.

O pacote está disponível no portal (<https://suporte.totvs.com/download>).

Importante:

Antes de executar a atualização é recomendável realizar o backup do banco de dados bem como dos arquivos do Sistema (executáveis, .dlls e arquivos de configuração).

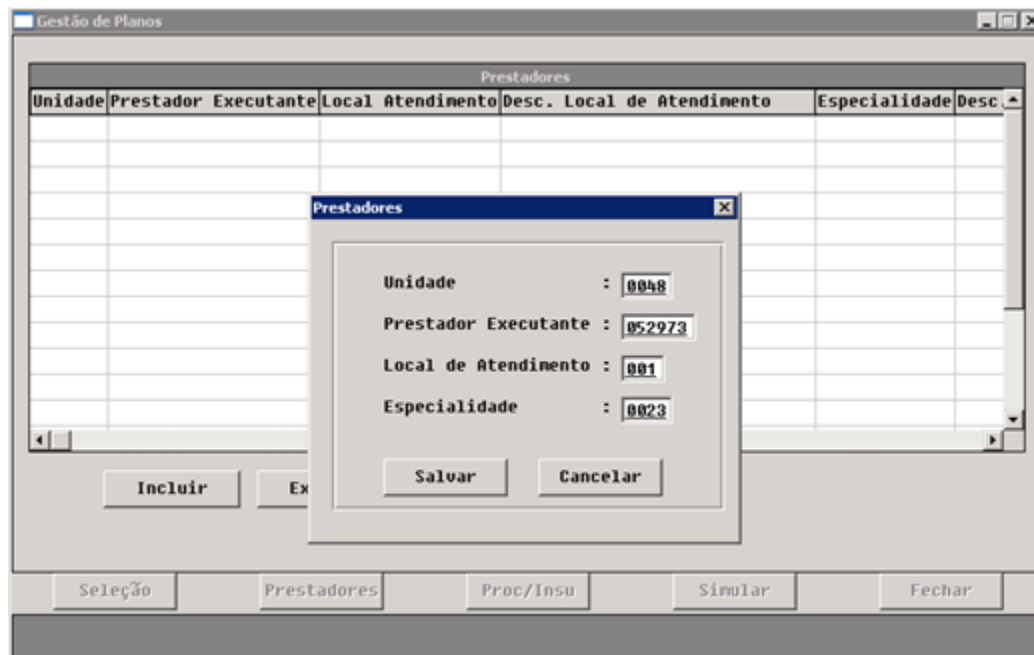
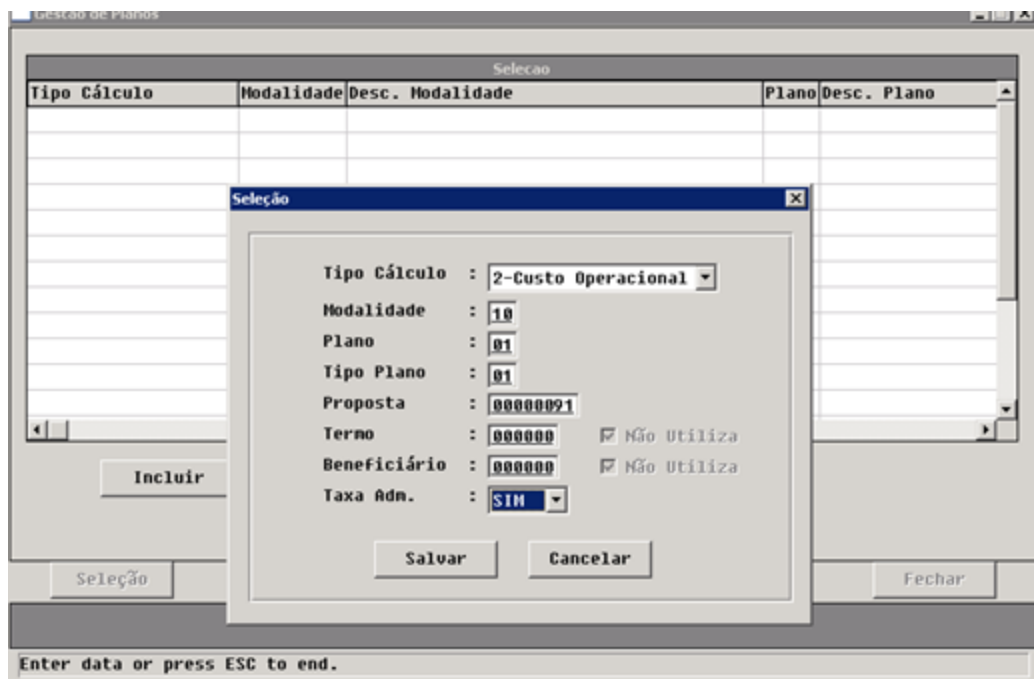
Realizar a atualização antes no ambiente de homologação e posterior a devida validação, no ambiente de produção.

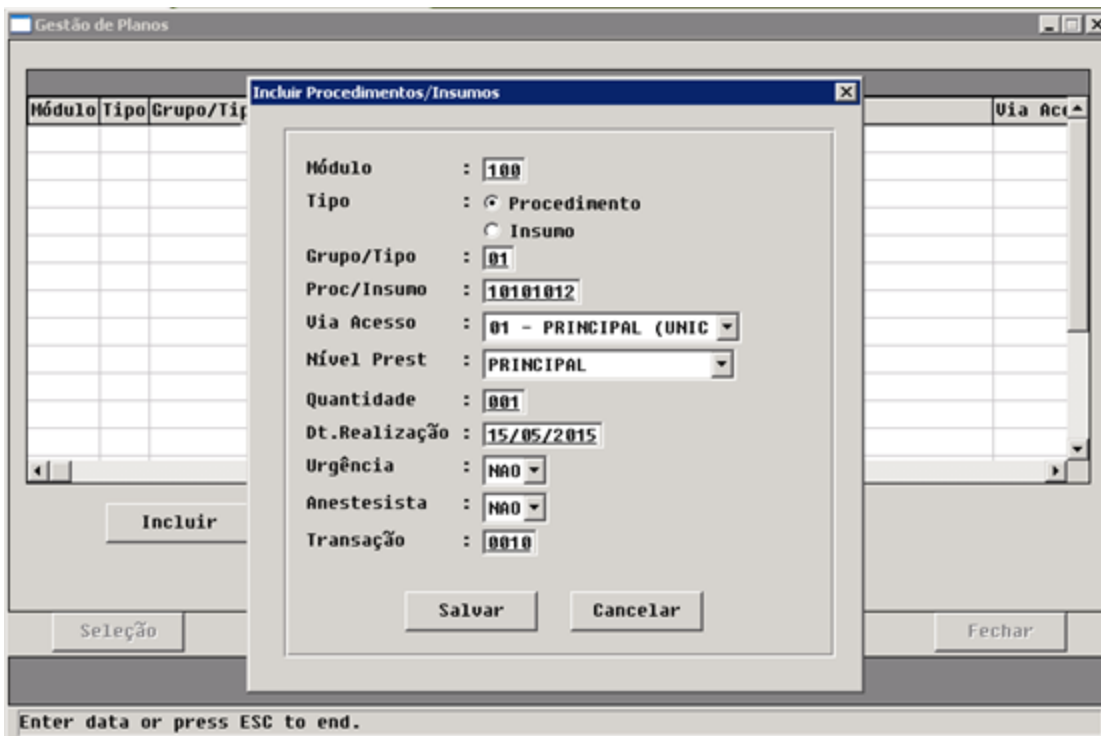
Procedimento para Utilização

1. Em Gestão de Planos de Saúde, acesse o módulo **FP - Faturamento de Planos de Saúde**.
2. Em Cadastros, selecione **Simulador de Participação e Custo Operacional**.

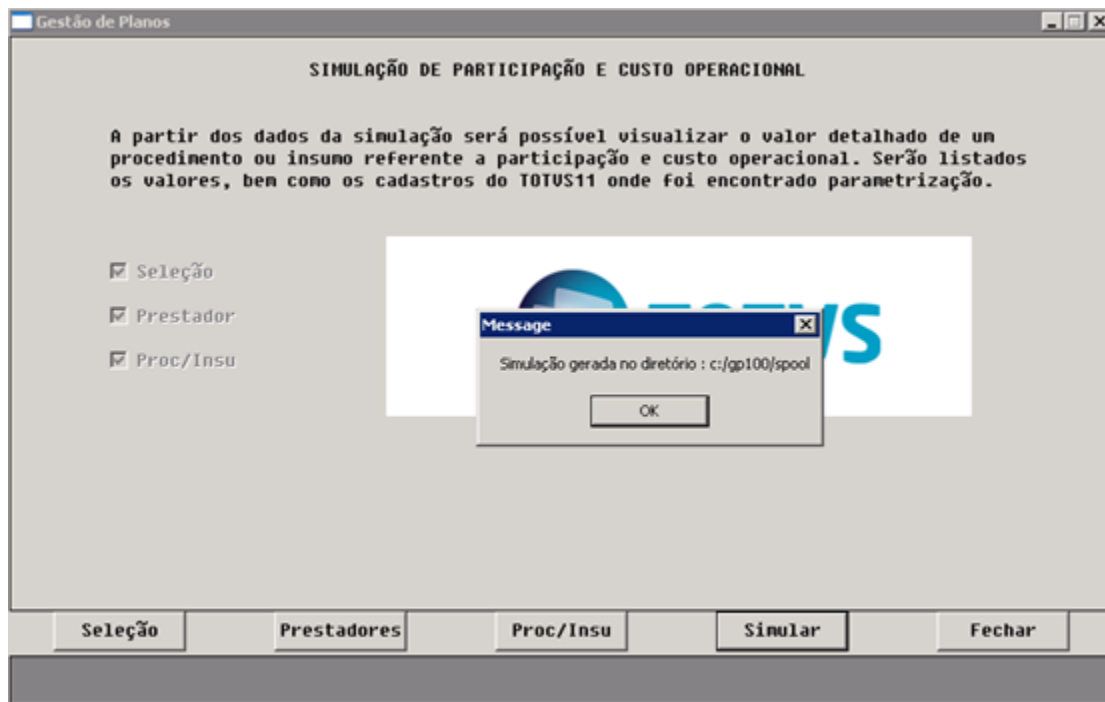


3. Informe uma seleção:





4. Clique em simular para obter o resultado:



	A	B	C	D	E	F	G	H	I	J	K
1	SIMULACAO - CUSTO OPERACIONAL										
2	TABELA DE FILTROS APLICADOS										
3	LINHA SELECAO										
4		SELECAO	PLANO	TIPO PLANO	PROPOSTA	TERMO	USUARIO	TAXA ADM			
5	1	10		1	91	0		0 SIM			
6	PRESTADORES										
7	LINHA PRESTADOR										
8		UNIDADE	PRESTADOR	LOCAL ATEND	ESPECIALIDADE						
9	1	49	52973	1	23						
10	PROCEDIMENTO/INSUMO										
11	LINHA PROC/INSU										
12		MODULO	TIPO	GRUPO	COD PROC/INSU	VIA ACESSO	QUANTIDADE	URGENCIA	NIVEL PREST	TRANSACAO	ANESTESIA
13	1	100 P		1	10101012	1	1	1 NAO	1	10 NAO	
14	RESULTADO SIMULACAO										
15	LINHA SELECAO										
16		LINHA PRESTADOR	LINHA PROC/INSU	MODALIDADE	PLANO	TIPO PLANO	PROPOSTA	TERMO ADESAO	COD BENEF	NOME BENEF	COD GRUPO PREST
17	1	1	1	10	1	1	91	92	0..		

TSSYU1_DT_Carta_Fatura

Carta Fatura

Características do Requisito

Linha de Produto:	Datasul								
Segmento:	Saúde								
Módulo:	Gestão de Planos de Saúde								
Rotina:	<table border="1"> <thead> <tr> <th>Rotina</th> <th>Nome Técnico</th> </tr> </thead> <tbody> <tr> <td>Manutenção Geração Carta Fatura</td> <td>FP0510Z</td> </tr> <tr> <td>Manutenção de Parâmetros de Faturamento</td> <td>FP0310A</td> </tr> <tr> <td>Cadastro de Campanha de Oferta de Módulos Opcionais</td> <td>FP0220A</td> </tr> </tbody> </table>	Rotina	Nome Técnico	Manutenção Geração Carta Fatura	FP0510Z	Manutenção de Parâmetros de Faturamento	FP0310A	Cadastro de Campanha de Oferta de Módulos Opcionais	FP0220A
Rotina	Nome Técnico								
Manutenção Geração Carta Fatura	FP0510Z								
Manutenção de Parâmetros de Faturamento	FP0310A								
Cadastro de Campanha de Oferta de Módulos Opcionais	FP0220A								
Cadastros Iniciais:	Importação de Menu								
País(es):	Brasil								
Banco(s) de Dados:	Progress® / Oracle®								
Tabelas utilizadas:	carta-fatur, carta-fatur-benef, campanha-vendas, modul-opcnal-campanha								
Sistema(s) operacional(is):	Todos								
Versões/Release:	TOTVS 12.1.7								

Descrição

Este projeto tem como objetivo a criação de um novo conceito, para possibilitar a oferta de coberturas opcionais a partir da emissão de Cartas Fatura, a serem encaminhadas aos clientes ativos do plano de saúde.

Procedimento para Implantação

A Implementação descrita no documento, será realizada a partir da atualização do pacote do cliente.

O pacote está disponível no portal (<https://suporte.totvs.com/download>).

Importante:

Antes de executar a atualização é recomendável realizar o backup do banco de dados bem como dos arquivos do Sistema (executáveis, .dlls e arquivos de configuração).

Realizar a atualização antes no ambiente de homologação e posterior a devida validação, no ambiente de produção.

Procedimento para Configuração

CONFIGURAÇÃO DE MENUS

No **TOTVS 12**, acesse **Importação Menu**. Importe o arquivo **men_hfp.d** para a atualização do módulo **HFP - Faturamento de Plano de Saúde**, conforme instruções a seguir:

Menu	men_fpp.d
Nome da Rorina:	Cadastro de Campanha de Oferta de Módulos Opcionais
Programa:	FP0220A
Módulo	HFP - Faturamento de Plano de Saúde
Tipo	Cadastro

Menu	men_fpp.d
Nome da Rorina:	Manutenção Carta Fatura
Programa:	fp0510z
Módulo	HFP - Faturamento de Plano de Saúde
Tipo	Cadastro

Procedimento para Utilização

1. No TOTVS acesse o programa **Manutenção Parâmetros Faturamento**:

- O programa possibilitará o cadastro dos eventos que serão utilizados na geração das faturas avulsas.
- Também possibilitará a seleção da espécie e os eventos para pessoa jurídica e pessoa física, bem como um evento de desconto que será utilizado caso o contratante opte por pagar a fatura e usufruir dos módulos ofertados:

06.9.5556 Manutencao de Parametros Fatur. Planos FP/0310A Versao 2.00.00.037 28/08/2015 -...

Empresa: UOR UOR-ARAC

PARAMETROS DA CARTA FATURA

Especie PJ:	DME	DIFERENÇA DE MENSALIDADE DE EMPRE:
Evento PJ:	161	EVENTO TESTE PROJETO CARTA FATURA
Evento de desconto PJ:	161	EVENTO TESTE PROJETO CARTA FATURA
Especie PF:	PPH	ESPECIE REF A NOTAS DE PRE PAGAMEI
Evento PF:	161	EVENTO TESTE PROJETO CARTA FATURA
Evento de desconto PF:	161	EVENTO TESTE PROJETO CARTA FATURA

Uencimento: 01 MES REFERENCIA

Nr.dias vencimento: 15

Util.contab.: Nao

Abre valor do beneficiario: Sim

Arred. por Valor do Benef.: Sim

Atualizacao: 27/08/2015

2. No TOTVS acesse o programa **Cadastro de Campanha de Oferta de Módulos Opcionais (FP0220A)**.

- O programa possibilita o cadastro de campanhas com módulos que serão ofertados aos contratantes:

FP0220A - Cadastro de Campanha de Oferta de Modulos Opcionais

Campanha: 000000

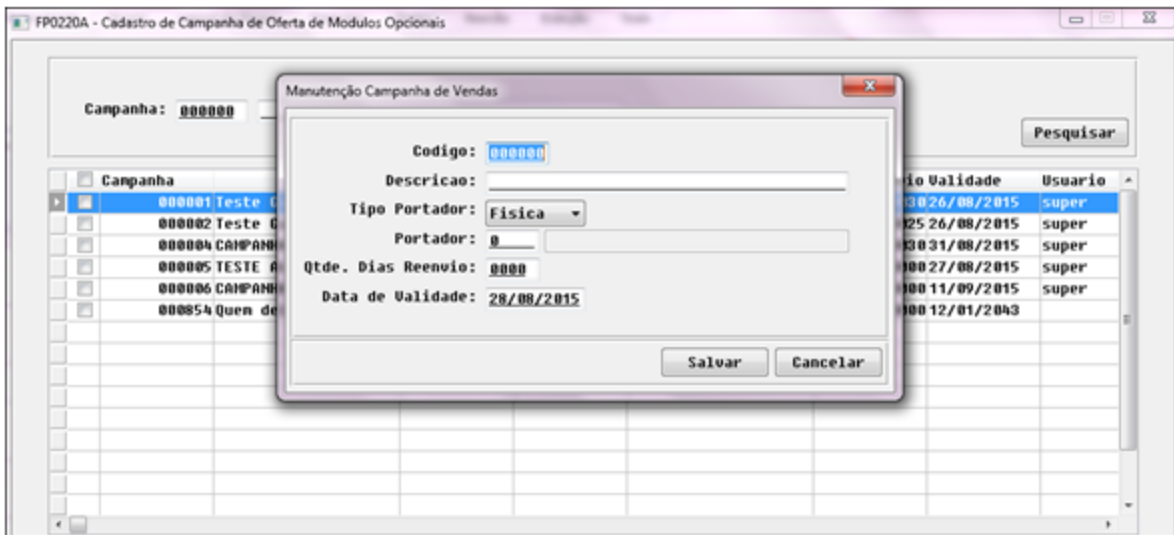
Pesquisar

Campanha	Tipo	Portador	Dias Reenvio	Validade	Usuario
000001 Teste Gabriel 1	FISICA	03301 Mauricio G Mono	003	26/08/2015	super
000002 Teste Gabriel 2	JURIDICA	10401 CEF Pgto	0025	26/08/2015	super
000003 Teste Gabriel 3	FISICA	10401 CEF Pgto	002	26/08/2015	super
000004 CAMPANHA 4 TAIS	JURIDICA	74801/748 Pagto	1000	31/08/2015	super

Avaliacao de Desempenho Adicionar Modulo Adicionar Alterar Renover

Efetivar Campanhas Imprimir Sair

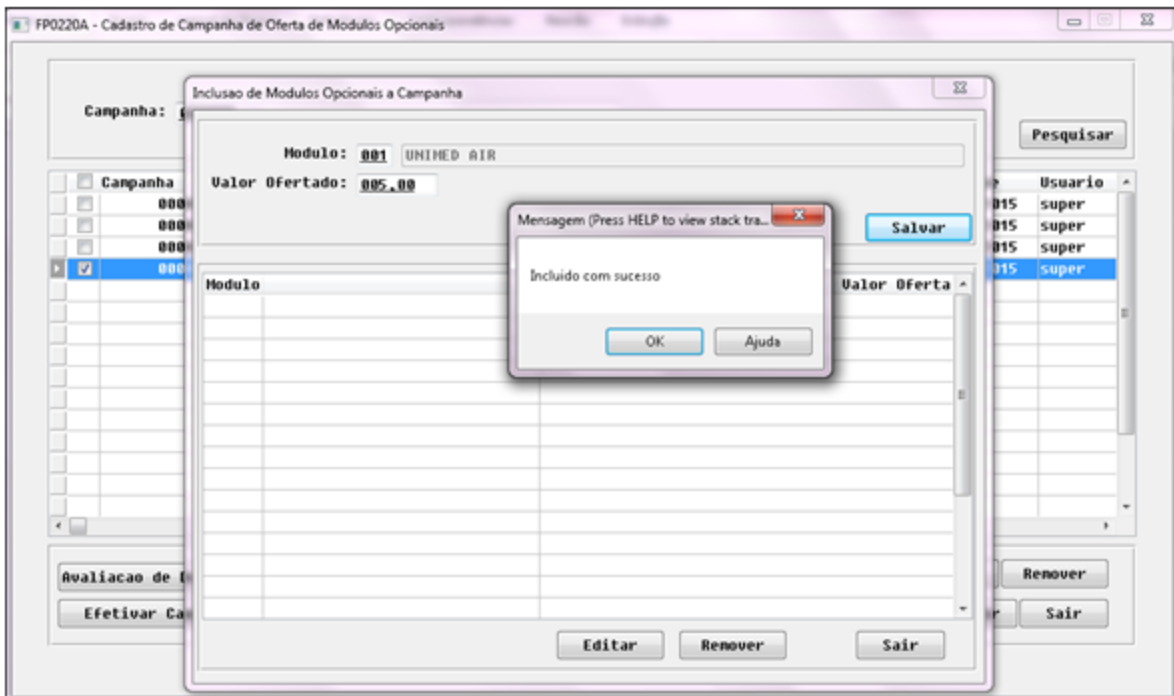
- Ao clicar em **Adicionar**, o programa permitirá informar um código e a descrição para a campanha, um portador, uma quantidade de dias para que seja ofertada a campanha novamente após o primeiro envio e uma data de validade para a campanha.



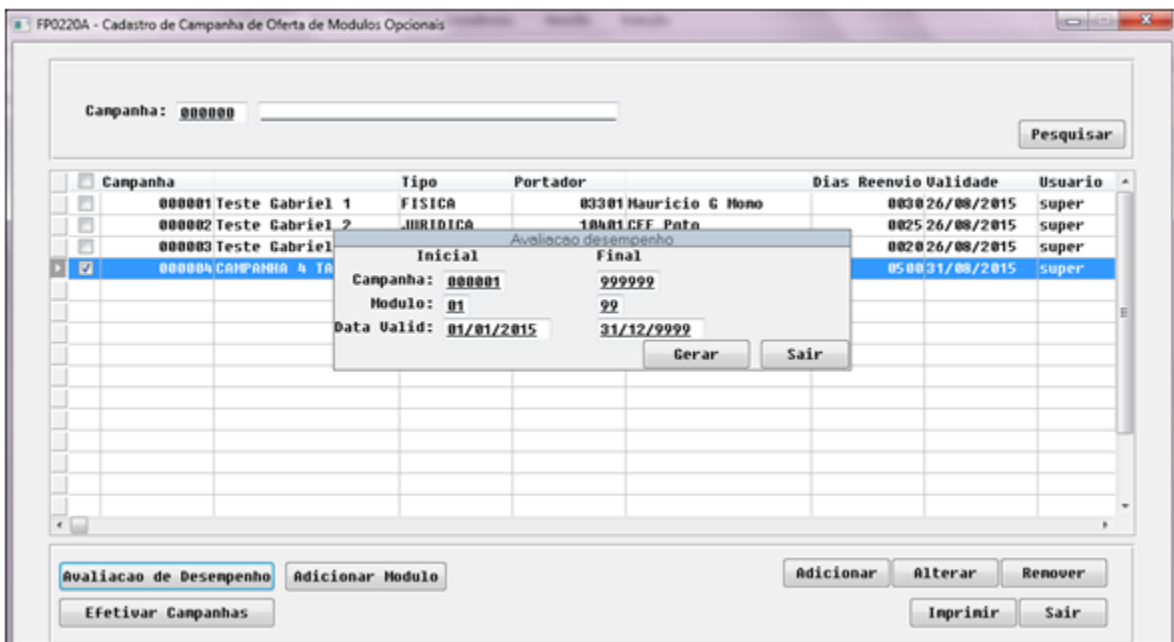
- O botão **Alterar** exibirá a tela para que sejam alterados os dados da campanha;
- O botão **Remover** excluirá uma campanha mediante confirmação do usuário;
- No botão **Imprimir** será gerado um relatório da campanha.

Relatorio de Campanha de Oferta de Modulos Opcionais								
Codigo	Descricao	Tipo	Portador	Descricao	Dias Reenvio	Data de Validade	Usuario	Atualizacao
4	CAMPANHA 4 TAIS	JURIDICA	74801	748 Pagto	500 (Dias)	31/08/2015	super	26/08/2015
	Modulo	Valor Ofertado						
	1 - UNIMED AIR	5						
	2 - PROCEDIMENTOS AMBULATORIA	10						
	3 - ACOMODACAO EM APARTAMENTO	10						
	4 - PT DE TRABALHO	4						
	5 - CIRURGIA BARIATRICA	1						
	6 - COBERTURAS CARDIACAS	6						
	7 - COBERTURA PARCIAL TEMPORA	700						
	8 - CIRURGIA REFRACTIVA	800						
	9 - CONSULTA / EXAMES BASICOS	9						
	10 - INTERNACAO ENFERMARIA	1						

- Em **Adicionar Modulo** será permitido o cadastro dos módulos da campanha, informando um valor para cada módulo ofertado.



- O botão **Avaliação de Desempenho** exibirá a tela abaixo permitindo avaliar as campanhas.



- O programa possibilita a geração da avaliação de desempenho das cartas faturas pelos filtros do código da campanha, os módulos e a data de validade da campanha.

AVALIAÇÃO DE DESEMPENHO
CAMPANHA DE VENDAS

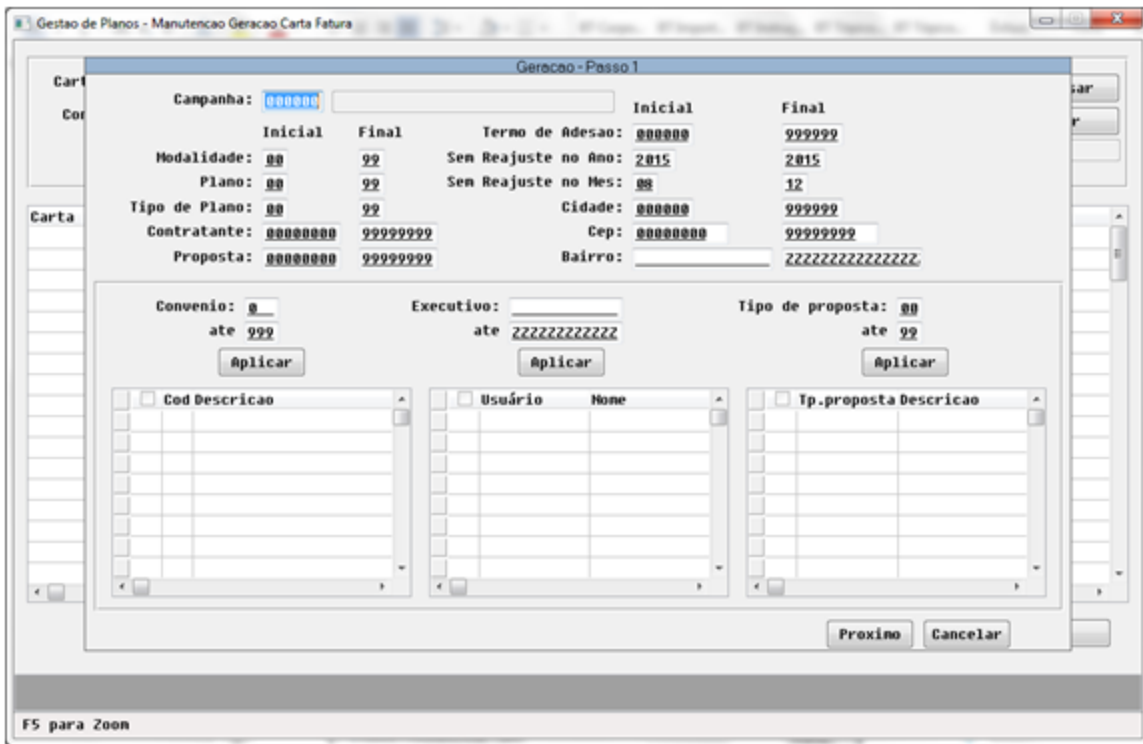
28/08/2015 10:17

Campanha			Carta Fatura		
Cód.	Descrição	Dt. Valid Campanha	Qtde.	Qtde. Adesão	% Adesao
4	CAMPANHA 4 TAIS	31/08/2015 00:00	60	0	0,00%

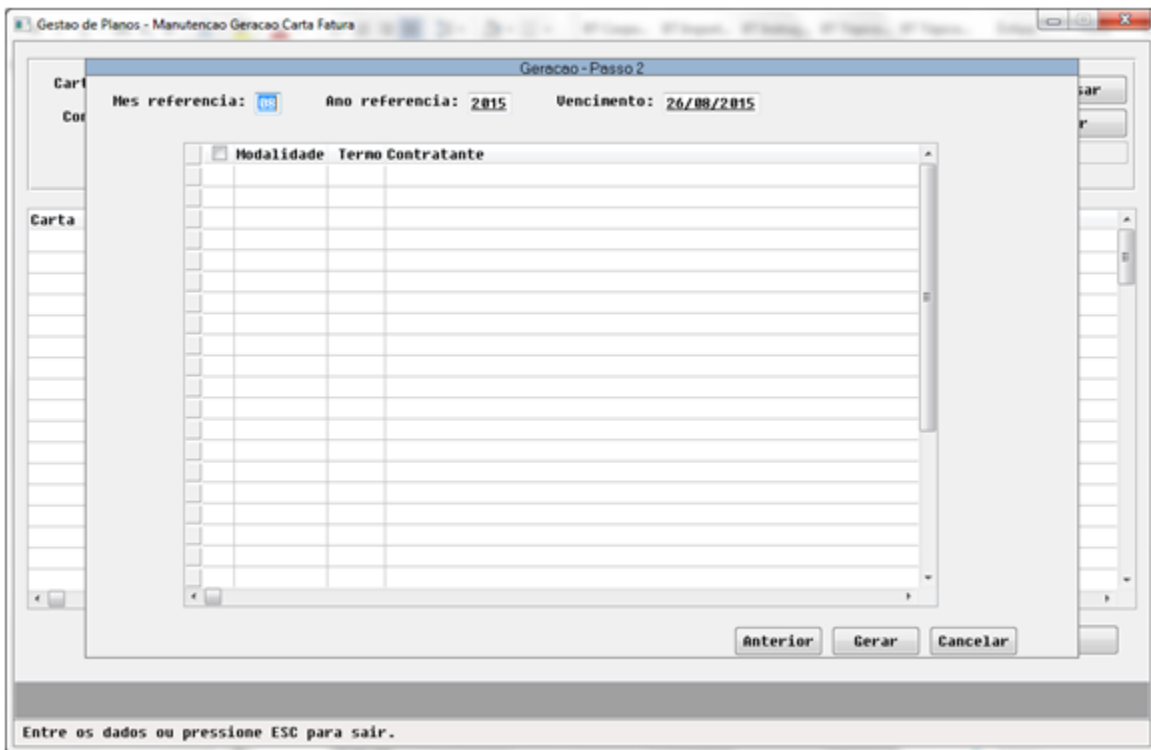
Modulo		
Cód.	Descrição	Valor
4	PT DE TRABALDO	64
5	CIRURGIA BARIATRICA	16
7	COBERTURA PARCIAL TEMPRA	11200
8	CIRURGIA REFRACTIVA	12600
10	INTERNACAO ENFERMARIA	16

1 / 1

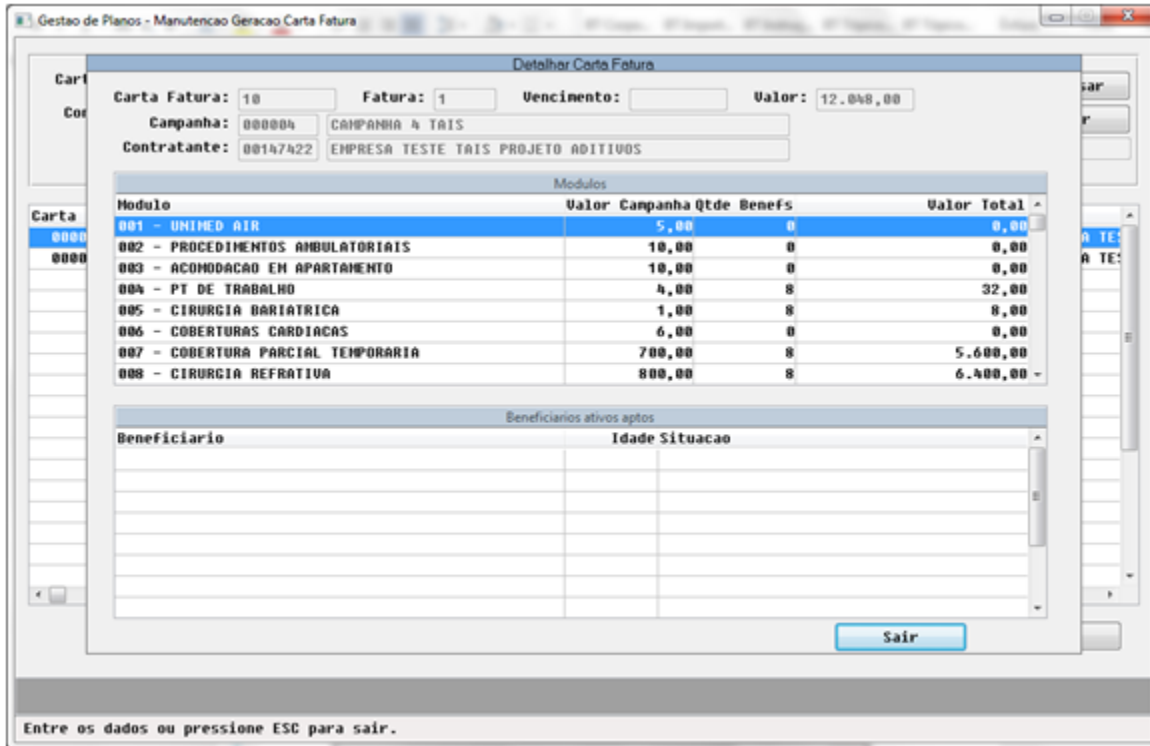
- No relatório é possível observar, a quantidade de cartas faturas geradas por uma respectiva campanha, bem como sua quantidade de adesão e a sua porcentagem de adesão. Temos também os módulos da campanha, bem como os seus valores ofertados.
- O botão **Efetivar Campanha** efetivará todas as campanhas que estão com status 1 "Pendente de efetivação", e que a data de vencimento da fatura seja menor que hoje, aplicará os módulos opcionais ao beneficiários que fazem parte da campanha.
- No TOTVS acesse o programa **Manutenção Geração Carta Fatura (FP0510Z)**:



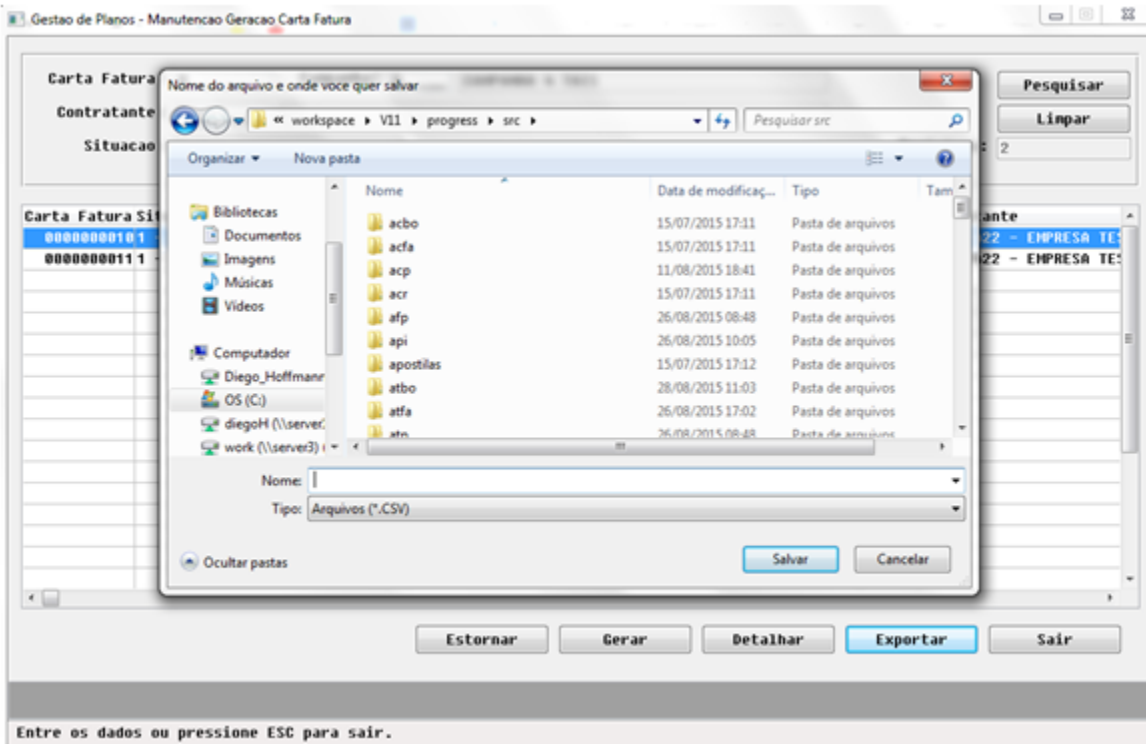
- Ao clicar em **Próximo** exibirá todos os termos encontrados após aplicar os filtros informados, em que será possível marcar quais termos o usuário deseja gerar as Cartas Fatura:



- O botão **Detalhar** exibirá todos os dados da Carta Fatura gerada:



- Ao clicar em **Exportar** será gerado um arquivo .CSV de relatório com os dados das Cartas Fatura listadas no GRID:



1	Sequencia	Carta Fatura	Nr. Fatura	Valor Fatura	Situacao	Campanha	Nr.Insc.Contratante	Modalidade	Termo	Beneficiario	Modulo
2	1	30	1	12048	1 - Pendente de Efetivacao	4 - CAMPANHA 4 TAIS	147422 - EMPRESA TESTE TAIS PROJETO ADITIVOS	30	1604 1 -	TITULAR UM	4 - PT DE TRABAL
3	1	30	1	12048	1 - Pendente de Efetivacao	4 - CAMPANHA 4 TAIS	147422 - EMPRESA TESTE TAIS PROJETO ADITIVOS	30	1604 2 -	Titular dois	4 - PT DE TRABAL
4	1	30	1	12048	1 - Pendente de Efetivacao	4 - CAMPANHA 4 TAIS	147422 - EMPRESA TESTE TAIS PROJETO ADITIVOS	30	1604 3 -	TITULAR TRES	4 - PT DE TRABAL
5	1	30	1	12048	1 - Pendente de Efetivacao	4 - CAMPANHA 4 TAIS	147422 - EMPRESA TESTE TAIS PROJETO ADITIVOS	30	1604 4 -	TITULAR QUATRO	4 - PT DE TRABAL
6	1	30	1	12048	1 - Pendente de Efetivacao	4 - CAMPANHA 4 TAIS	147422 - EMPRESA TESTE TAIS PROJETO ADITIVOS	30	1604 5 -	TITULAR CINCO	4 - PT DE TRABAL
7	1	30	1	12048	1 - Pendente de Efetivacao	4 - CAMPANHA 4 TAIS	147422 - EMPRESA TESTE TAIS PROJETO ADITIVOS	30	1604 6 -	TITULAR QUATRO FILHO1	4 - PT DE TRABAL
8	1	30	1	12048	1 - Pendente de Efetivacao	4 - CAMPANHA 4 TAIS	147422 - EMPRESA TESTE TAIS PROJETO ADITIVOS	30	1604 7 -	TITULAR UM FILHO1	4 - PT DE TRABAL
9	1	30	1	12048	1 - Pendente de Efetivacao	4 - CAMPANHA 4 TAIS	147422 - EMPRESA TESTE TAIS PROJETO ADITIVOS	30	1604 8 -	TITULAR DOIS FILHO1	4 - PT DE TRABAL
10	1	30	1	12048	1 - Pendente de Efetivacao	4 - CAMPANHA 4 TAIS	147422 - EMPRESA TESTE TAIS PROJETO ADITIVOS	30	1604 1 -	TITULAR UM	5 - CIRURGIA BAI
11	1	30	1	12048	1 - Pendente de Efetivacao	4 - CAMPANHA 4 TAIS	147422 - EMPRESA TESTE TAIS PROJETO ADITIVOS	30	1604 2 -	Titular dois	5 - CIRURGIA BAI
12	1	30	1	12048	1 - Pendente de Efetivacao	4 - CAMPANHA 4 TAIS	147422 - EMPRESA TESTE TAIS PROJETO ADITIVOS	30	1604 3 -	TITULAR TRES	5 - CIRURGIA BAI
13	1	30	1	12048	1 - Pendente de Efetivacao	4 - CAMPANHA 4 TAIS	147422 - EMPRESA TESTE TAIS PROJETO ADITIVOS	30	1604 4 -	TITULAR QUATRO	5 - CIRURGIA BAI
14	1	30	1	12048	1 - Pendente de Efetivacao	4 - CAMPANHA 4 TAIS	147422 - EMPRESA TESTE TAIS PROJETO ADITIVOS	30	1604 5 -	TITULAR CINCO	5 - CIRURGIA BAI
15	1	30	1	12048	1 - Pendente de Efetivacao	4 - CAMPANHA 4 TAIS	147422 - EMPRESA TESTE TAIS PROJETO ADITIVOS	30	1604 6 -	TITULAR QUATRO FILHO1	5 - CIRURGIA BAI
16	1	30	1	12048	1 - Pendente de Efetivacao	4 - CAMPANHA 4 TAIS	147422 - EMPRESA TESTE TAIS PROJETO ADITIVOS	30	1604 7 -	TITULAR UM FILHO1	5 - CIRURGIA BAI
17	1	30	1	12048	1 - Pendente de Efetivacao	4 - CAMPANHA 4 TAIS	147422 - EMPRESA TESTE TAIS PROJETO ADITIVOS	30	1604 8 -	TITULAR DOIS FILHO1	5 - CIRURGIA BAI
18	1	30	1	12048	1 - Pendente de Efetivacao	4 - CAMPANHA 4 TAIS	147422 - EMPRESA TESTE TAIS PROJETO ADITIVOS	30	1604 1 -	TITULAR UM	7 - COBERTURA F
19	1	30	1	12048	1 - Pendente de Efetivacao	4 - CAMPANHA 4 TAIS	147422 - EMPRESA TESTE TAIS PROJETO ADITIVOS	30	1604 2 -	Titular dois	7 - COBERTURA F
20	1	30	1	12048	1 - Pendente de Efetivacao	4 - CAMPANHA 4 TAIS	147422 - EMPRESA TESTE TAIS PROJETO ADITIVOS	30	1604 3 -	TITULAR TRES	7 - COBERTURA F

TTBC10_DT_Inclusão_Movimentos_Auditoria_Medica

Inclusão de Movimentos Auditoria Médica

Linha de Produto:	Datasul
Segmento:	Saúde
Módulo:	Gestão de Planos de Saúde
Função:	HAU - Inclusão de Movimentos na Guia
Situação:	Ao incluir um movimento na guia pelo Auditoria Médica, o GRID contendo as guias é atualizado e perde o filtro feito anteriormente.
Solução:	Foi efetuada a alteração no programa Auditoria Médica, para que quando o auditor incluir um movimento na guia, o grid não seja atualizado, fazendo com que o cliente não perca o filtro que foi aplicado anteriormente. O programa também foi alterado para fechar a coluna contendo os movimentos, que ficam na parte superior direita.
Versões/Release:	12.1.7

TTBCV4_DT_Cancelar_Guia_Autorizador

Cancelar Guia Autorizador Web

Linha de Produto:	Datasul
Segmento:	Saúde
Módulo:	Gestão de Planos de Saúde
Função:	HAW - Autorizador Web - Cancelar Guia
Situação:	Ao realizar o Check-in do beneficiário, ao cancelar uma guia complementar de internação e cancelar a guia principal apresenta mensagem de inconsistência "Esta guia possui relacionamento com outra, portanto não pode ser cancelada!".

Solução:	Foi efetuada a alteração no programa para que ao cancelar a Guia Principal seja verificado os status das guias relacionadas, permitido cancelar se as guias relacionadas estiverem com os seguintes status: 3 - Cancelada 8 - Negada.
Versões/Release:	12.1.7

TSPLRA_DT_Senha_Atendimento_Sem_Biometria

Senhas de Atendimento sem Biometria para o Autorizador Web

Características do Requisito

Linha de Produto:	Datasul.															
Segmento:	Saúde.															
Módulo:	Gestão de Planos de Saúde.															
Rotina:	<table border="1"> <thead> <tr> <th>Rotina(s) envolvida(s)</th> <th>Nome Técnico</th> </tr> </thead> <tbody> <tr> <td>Controle de Beneficiários sem cartão/biometria</td> <td>HAC.AC0110S</td> </tr> <tr> <td>Manter Motivos de Atendimento</td> <td>HMR.CALLMOTIVEVIEW</td> </tr> <tr> <td>Manter Chamados de Atendimento</td> <td>HMR.CALLVIEW</td> </tr> <tr> <td>Solicitação Exames (Autorizador Web)</td> <td></td> </tr> <tr> <td>Registro Consulta (Autorizador Web)</td> <td></td> </tr> <tr> <td>Registro Exames (Autorizador Web)</td> <td></td> </tr> </tbody> </table>		Rotina(s) envolvida(s)	Nome Técnico	Controle de Beneficiários sem cartão/biometria	HAC.AC0110S	Manter Motivos de Atendimento	HMR.CALLMOTIVEVIEW	Manter Chamados de Atendimento	HMR.CALLVIEW	Solicitação Exames (Autorizador Web)		Registro Consulta (Autorizador Web)		Registro Exames (Autorizador Web)	
Rotina(s) envolvida(s)	Nome Técnico															
Controle de Beneficiários sem cartão/biometria	HAC.AC0110S															
Manter Motivos de Atendimento	HMR.CALLMOTIVEVIEW															
Manter Chamados de Atendimento	HMR.CALLVIEW															
Solicitação Exames (Autorizador Web)																
Registro Consulta (Autorizador Web)																
Registro Exames (Autorizador Web)																
Cadastros Iniciais:	Controle de Beneficiários sem cartão/biometria; Manter Motivo de Atendimento															
Chamados relacionados:	TRMJAF, TSPLQA, TSPLRA															
País(es):	Brasil															
Banco(s) de Dados:	Progress® / Oracle®															
Tabelas utilizadas:	SENHA_ATENDIM_SEM_BIOM; PROCGUIA															
Sistema(s) operacional(is):	Todos.															
Versões/Release:	12.1.7															

Descrição

Foi efetuada a implementação no programa Autorizador Web em que:

- Possibilitara ao SAC da Operadora a geração de senhas de atendimento para o Autorizador Web sem necessidade de checagem de Cartão e Biometria do beneficiário. Esse processo será utilizado quando o Prestador tiver problemas para a validação digital e também para casos em que houver indisponibilidade de sistema no consultório/clínica/laboratório (problema de máquina, sem internet, etc).
- Foram criados novos parâmetros nos cadastros **Controle de Beneficiários sem cartão/biometria** e **Manter Motivos de Atendimento** do Gestão de Planos de Saúde e foi alterado o processo **Manter Chamados de Atendimento** para gerar as senhas de atendimento durante a **Solução** dos chamados, quando os novos parâmetros estiverem configurados.
- Foi efetuada alteração no programa **Autorizador Web**, para possibilitar a utilização das senhas, quando existirem, desobrigando a verificação de Biometria.

Procedimento para Implantação

A Implementação descrita no documento, será realizada a partir da atualização do pacote do cliente.

O pacote está disponível no portal (<https://suporte.totvs.com/download>).

Importante:

Antes de executar a atualização é recomendável realizar o backup do banco de dados bem como dos arquivos do Sistema (executáveis, .dlls e arquivos de configuração).

Realizar a atualização antes no ambiente de homologação e posterior a devida validação, no ambiente de produção.

Procedimento para Utilização

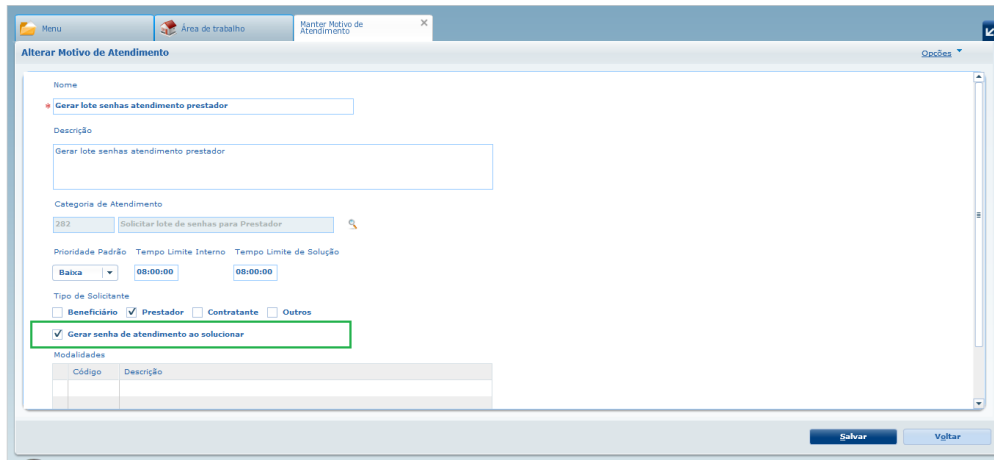
Parametrização inicial

1. Para possibilitar a criação de senhas de atendimento sem biometria para o Autorizador Web, devem ser parametrizados os novos campos da tela **Liberação senha de atendimento (HMR)** no cadastro **Controle de Beneficiários sem cartão/biometria**:
 - a. Quantidade padrão: quantidade de senhas que serão sugeridas em tela como padrão ao solicitar um lote de senhas para um prestador (não é utilizado ao solicitar uma senha pontualmente para um beneficiário);
 - b. Quantidade Máxima: quantidade máxima de senhas que um prestador pode possuir em aberto simultaneamente (não é utilizado ao solicitar uma senha pontualmente para um beneficiário);
 - c. Validade senha (dias): número de dias úteis que será utilizado para calcular a validade da senha;

Observação: esses 3 novos parâmetros não possuem relação com os demais campos desse cadastro, relacionam-se apenas com a clínica/tipo de clínica e validade do mesmo.

A imagem mostra uma interface de usuário de um sistema de gestão. No topo, há uma barra de menu com 'Menu', 'Área de trabalho' e duas abas abertas: 'Controle de Benef. sem Cartão/Biometria' e 'Manutenção Controle de Benef. sem Cartão/Bio'. O formulário principal, intitulado 'Manutenção Controle de Benef. sem Cartão/Bio', contém os seguintes campos: 'Identificação' (campo de texto), 'Clínica:' (dropdown com '1 - CLINICA DE REABILITACAO'), 'Tipo de Clínica:' (dropdown com '1 - WEB'), 'Data de Validade:' (30/09/2015) e 'Nova Dt. Validade:' (30/09/2015). Abaixo, a aba 'Controle de Beneficiário sem Cartão/Biometria' está selecionada, e dentro dela, a sub-aba 'Liberação senha de atendimento (HMR)' é destacada por um retângulo verde. Este sub-formulário possui três campos de entrada: 'Quantidade Padrão:' (valor 10), 'Quantidade Máxima:' (valor 15) e 'Validade senha(dias):' (valor 3). No canto inferior direito do formulário, há botões 'Salvar' e 'Cancelar'.

2. O novo campo deve ser parametrizado no cadastro **Manter Motivos de Atendimento**:
 - a. Gerar senha de atendimento ao solucionar: esse campo somente poderá ser ativado quando o Motivo de Atendimento se referir aos Tipos de Solicitante (campo logo acima) Beneficiário, Prestador ou Ambos. Quando ativo, esse campo afetará o comportamento do processo de criação de chamados no módulo HMR.

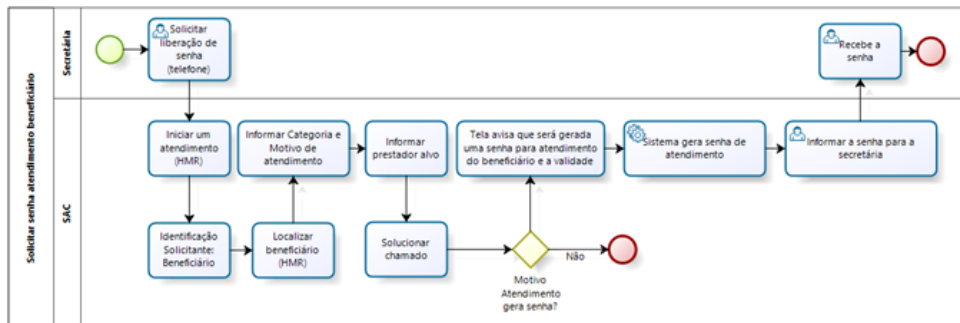


3. O **Motivo de Atendimento** deve estar relacionado à **Categoria de Atendimento** através do menu **Manter Configuração de Atendimento** (essa configuração não sofreu alterações nesse projeto, se mantém com as mesmas características e funcionalidades).

Processo 1 - senha para um beneficiário

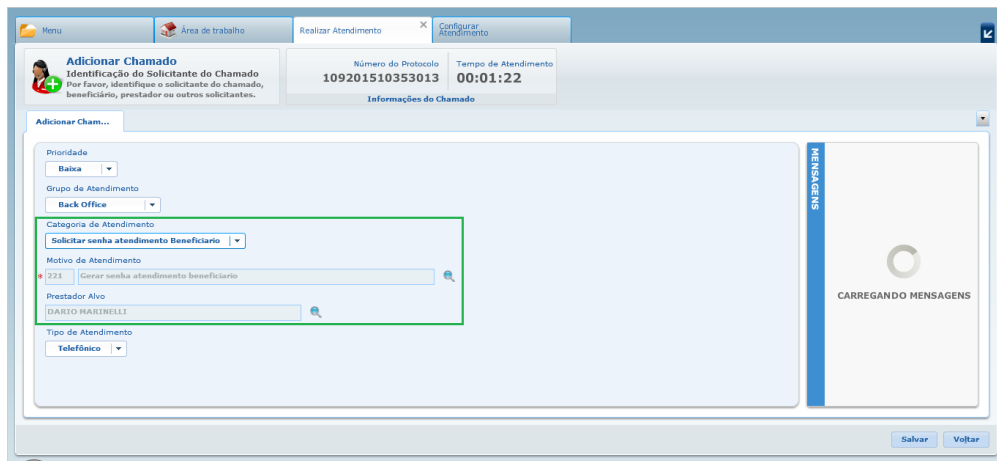
Criação de uma senha de atendimento pontual para um beneficiário: esse caso de uso será utilizado quando o SAC receber uma solicitação, normalmente originada pela secretária de um Consultório ou Prestador (informal - telefone, e-mail, etc) para liberar uma senha de atendimento sem biometria para um beneficiário em um prestador.

Fluxo do processo:

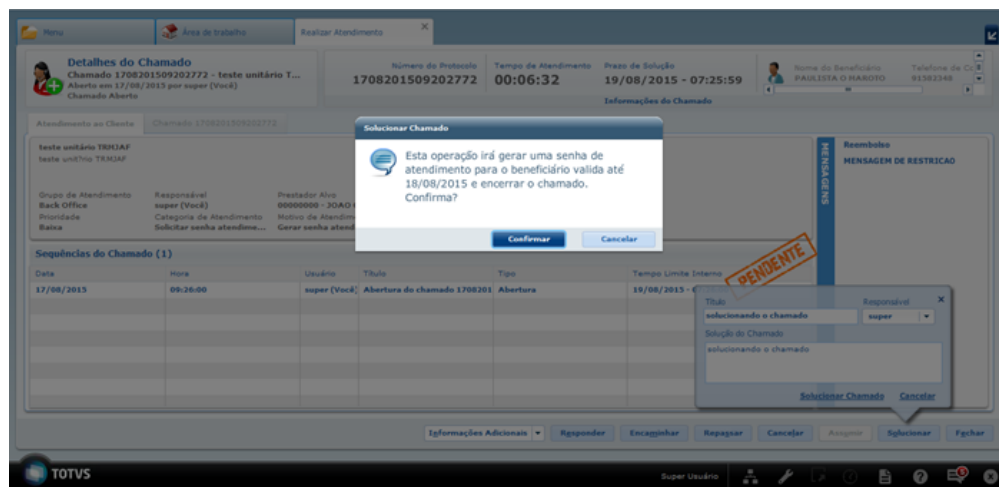


Passo a passo:

1. Abra um chamado através do menu **Manter Chamados Atendimento**, com atenção para os seguintes detalhes:
 - a. Ao selecionar o Tipo de Atendimento, defina o **Beneficiário**;
 - b. Pesquise o beneficiário desejado;
 - c. Na tela onde são preenchidos os detalhes do chamado:
 - i. Categoria de Atendimento: escolher uma categoria que esteja relacionada ao Motivo de Atendimento em que foi ativado o novo campo **Gerar Senha de Atendimento ao Finalizar**;
 - ii. Caso haja mais de uma opção disponível, selecionar o **Motivo de Atendimento** que possui o campo **Gerar Senha de Atendimento ao Finalizar** ativado;
 - iii. Ao utilizar esse Motivo de Atendimento, o campo **Prestador Alvo** se tornará obrigatório;

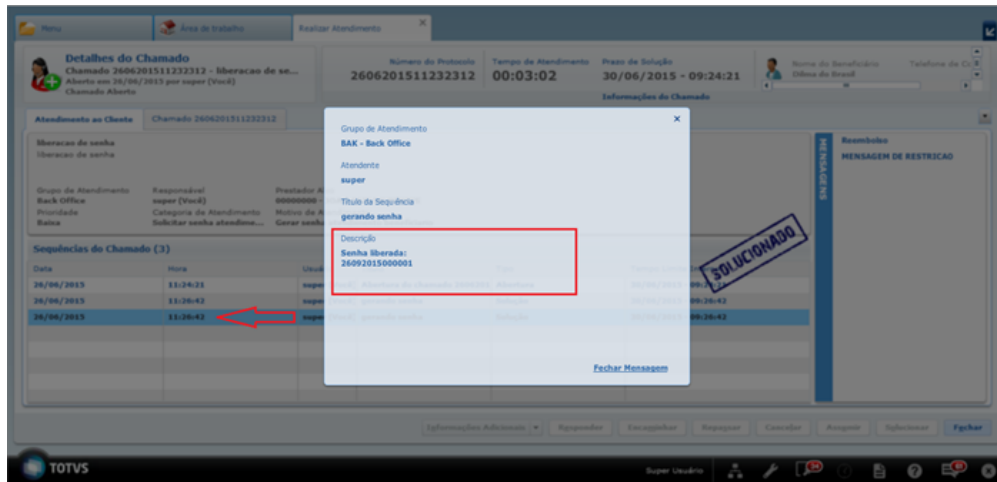


d. Após o chamado estar aberto, clique em **Solucionar**, informe Título e Solução do Chamado e em seguida clique em **Solucionar Chamado**. Nesse momento será exibida uma mensagem informando que está sendo gerada uma senha de atendimento ao beneficiário e sua data de validade:



e. Após **Confirmar**, a senha estará disponível para uso no Autorizador Web para o Prestador (que foi informado no campo Prestador Alvo) e Beneficiários em questão.

f. O código da senha poderá ser consultado ao aplicar duplo-clique sobre a sequência de solução do chamado:



Processo 2 - lote de senhas para um prestador

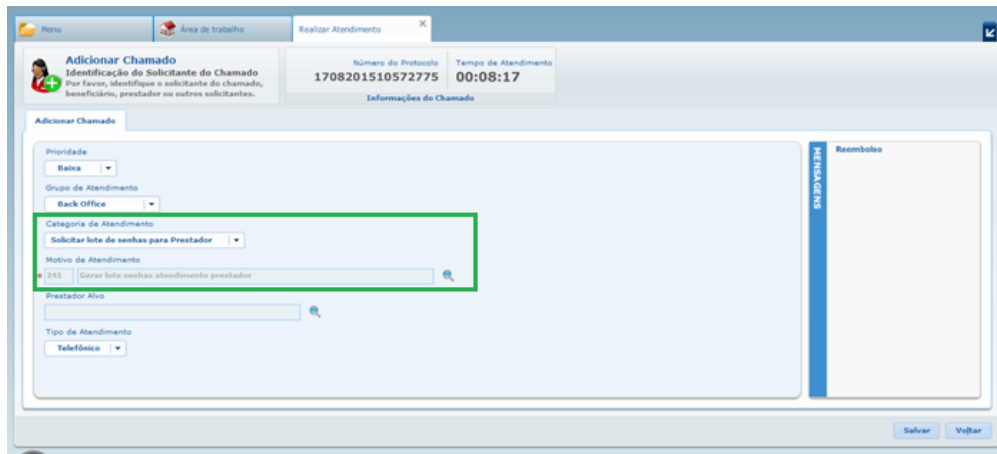
Criação de um lote de senhas atendimento sem biometria para um prestador: esse caso de uso será utilizado quando o SAC receber uma solicitação, normalmente originada pela secretária de um Consultório ou Prestador (informal - telefone, e-mail, etc) para liberar um lote de senhas de atendimento sem biometria para o prestador, independente de quem seja o beneficiário. É um processo de exceção, que ocorrerá quando o Consultório/Prestador estiver com problemas para acesso à internet ou problemas relacionados que impossibilitem o acesso on-line ao Autorizador Web. Nesses casos o prestador realizará o registro dos atendimentos posteriormente, quando reestabelecer o acesso aos serviços, e nesse momento o beneficiário não estará mais presente para validar a biometria.

Fluxo do processo:



Passo a passo:

1. Abra um chamado através do menu **Manter Chamados Atendimento**, com atenção para os seguintes detalhes:
 - a. Ao selecionar o Tipo de Atendimento, defina o **Prestador**;
 - b. Pesquise o prestador desejado e continue;
 - c. Na tela onde são preenchidos os detalhes do chamado:
 - i. Categoria de Atendimento: escolher uma categoria que esteja relacionada ao Motivo de Atendimento em que foi ativado o novo campo **Gerar Senha de Atendimento ao Finalizar**;
 - ii. Caso haja mais de uma opção disponível, selecione o **Motivo de Atendimento** que possui o campo **Gerar Senha de Atendimento ao Finalizar** ativado;
 - iii. Para esse caso o campo **Prestador Alvo** não necessita ser informado, pois as senhas serão geradas para o Prestador originário do chamado;



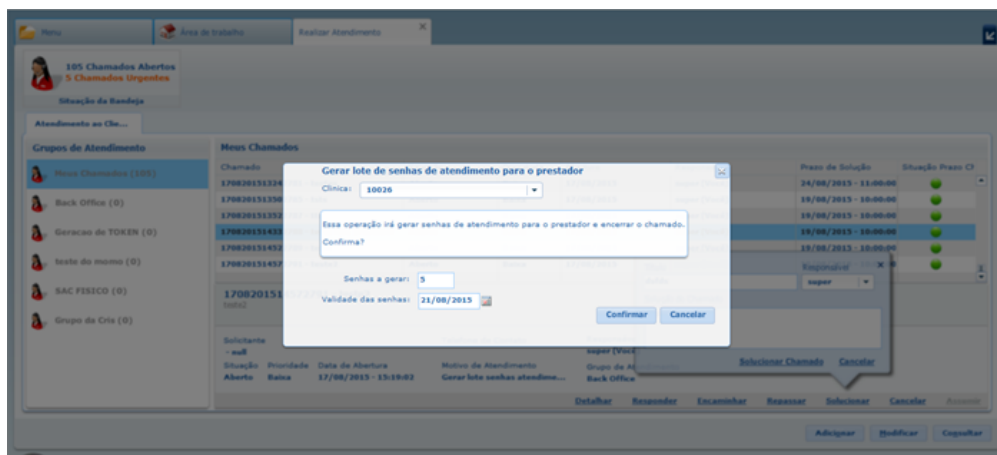
d. Após abertura do chamado, clique em **Solucionar**, informe Título e Solução do Chamado e em seguida clique em **Solucionar Chamado**.

e. Nesse momento será exibida uma nova tela para configuração da quantidade e prazo para as senhas.

f. Selecione a Clínica à qual o Prestador está associado e deseje gerar as senhas.

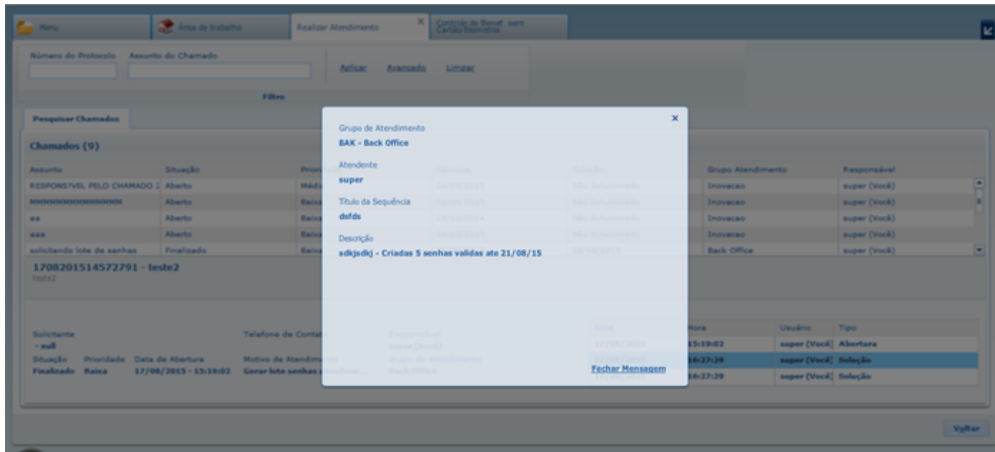
f. Será sugerida a quantidade parametrizada no campo **Quantidade Padrão** do cadastro **Controle de Beneficiários sem cartão/biometria**, assim como será utilizado o **Número de Dias de Validade** desse mesmo cadastro.

g. Esses campos podem ser editados pelo usuário, porém não poderão ser alterados para valores maiores que os sugeridos pelo sistema. Caso o Prestador já possua senhas em aberto, então será controlado para que a quantidade de senhas em aberto não exceda o parâmetro **Quantidade Máxima** do mesmo cadastro:



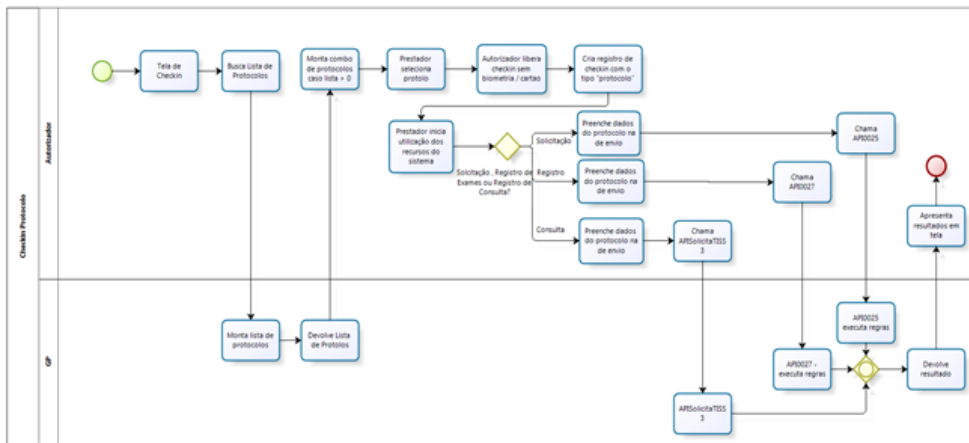
h. Após **Confirmar**, as senhas estarão disponíveis para uso no Autorizador Web para o Prestador e Clínica selecionados.

i. Ao aplicar duplo-clique sobre a sequência de solução do chamado, pode ser visualizada a quantidade e validade das senhas geradas para o prestador na clínica:

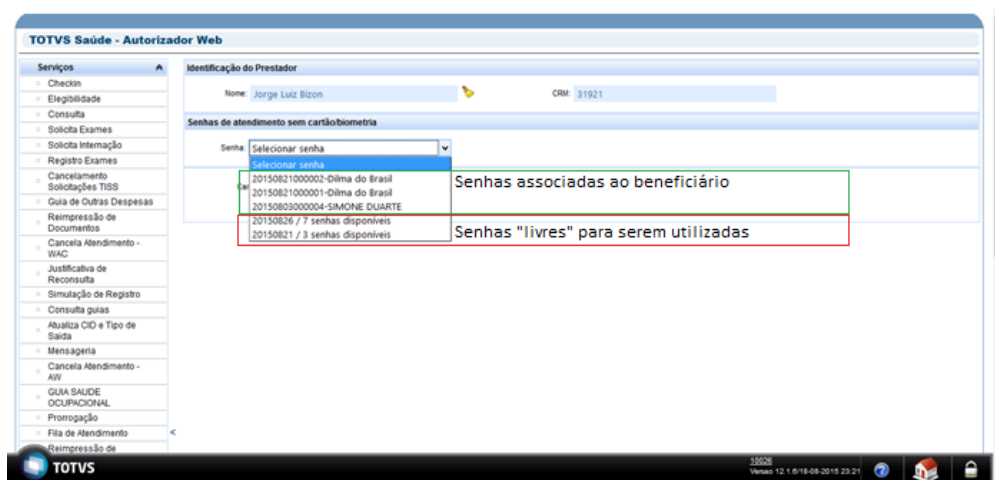


Utilização das senhas geradas no Autorizador Web

- Fluxo do Processo: o modelo a seguir representa a interação entre o GPS e Autorizador Web para a utilização da Senha de Atendimento sem Biometria:



- Na tela de Checkin, caso o prestador possua ao menos uma senha de atendimento dentro da validade, será listada todas as senhas válidas. Nesse momento, o usuário poderá optar por realizar o processo que já faz hoje (registrar cartão e validar biometria do beneficiário) ou selecionar uma senha para ser utilizada. Se essa senha apresentar o nome do beneficiário ao lado, significa que somente poderão ser solicitados e registrados Consulta e Exames para o mesmo. Caso contrário, será exibida apenas a data de validade e quantidade de senhas disponíveis.
- Ao selecionar essa opção, uma senha livre será associada ao beneficiário assim que uma Consulta ou Exame for registrado. Nesse caso, como não há leitura de cartão/biometria, a identificação do beneficiário será através da lupa que existe na tela:



- A partir desse ponto o Autorizador Web segue seus processos normais, com o beneficiário já identificado e livre da validação de biometria.
- A senha vinculada ao beneficiário poderá ser utilizada até o seu vencimento, portanto, se for necessário solicitar mais uma guia de exames para o mesmo beneficiário, basta selecionar a mesma senha, sem necessidade de solicitar mais senhas.

TSYUTQ_DT_Ocorrência_Indevida_Glosa

Glosas de Insumos e Cancelados

Linha de Produto:	Datasul
Segmento:	Saúde
Módulo:	Gestão de Planos de Saúde
Função:	HAT - Manutenção Autorização de Guias AT0110Z
Situação:	É necessário que a glosa de "Falta de Cobertura" seja removida no cancelamento da digitação do insumo.
Solução:	Foram efetuadas alterações no programa em que, no cancelamento da validação da glosa, a glosa por "Falta de Cobertura" seja removida.
Versões/Release:	12.1.7

TAAO2_DT_Data_Hora_Realização_Consulta_Documentos

Data e Hora de Realização na Consulta de Documentos

Linha de Produto:	Datasul
Segmento:	Saúde
Módulo:	Gestão de Planos de Saúde

Função:	HRC - Manutenção Documentos Revisão Contas - RC0310A
Situação:	É necessário que a Data e Hora de Realização sejam apresentadas na consulta de documentos no menu de "Manutenção Documentos Revisão de Contas".
Solução:	Foi efetuada a alteração no programa de forma que, apresente a Data e Hora de Realização na consulta de documentos.
Versões/Release:	12.1.7

TSFSEE_DT_Geração_Notas_Serviço_Participação

Geração Notas de Serviço Participação

Linha de Produto:	Datasul
Segmento:	Saúde
Módulo:	Gestão de Planos de Saúde
Função:	HFP - Geração Notas de Serviço Participação FP0710C
Situação:	O programa não calcula o limite de participação considerando beneficiário e documento.
Solução:	Foram efetuadas as alterações no programa de forma que, será considerado o limite da participação por beneficiário e documento.
Versões/Release:	12.1.7

TSYUNC_DT_Faturamento_Pré_Pagamento_Mensalidade

Faturamento de Pré-Pagamento On-line

Linha de Produto:	Datasul
Segmento:	Saúde
Módulo:	Gestão de Planos de Saúde
Função:	HFP - Faturamento de Pré-pagamento On-line Padrao de Cobertura FP0510I
Situação:	Os eventos de primeira mensalidade não são calculados de forma padrão, devido a problemas na busca da faixa etária de inclusão.
Solução:	Foram efetuadas as alterações no programa para a pesquisa da faixa etária de inclusão, de forma que calcule os eventos de primeira mensalidade de forma padrão.
Versões/Release:	12.1.7

TPQBPV_DT_Campo_Observação_Guia

Campo Observação Guia

Linha de Produto:	Datasul
Segmento:	Saúde
Módulo:	Gestão de Planos de Saúde
Função:	Manutenção Autorização Guias - AT0110Z
Situação:	O campo "Observações da Guia" comporta apenas 700 caracteres, deve comportar 999 caracteres conforme o Manual PTU.
Solução:	Foi efetuada a alteração dos programas para comportar 999 caracteres no campo Observações.
Versões/Release:	12.1.7

TSQLMA_DT_SEQ33_Data_Carimbo_Exclusão_Beneficiários

Data de Carimbo para Exclusão de Beneficiários

Linha de Produto:	Datasul
Segmento:	Saúde
Módulo:	Gestão de Planos de Saúde
Função:	HVP - Manutenção das Regras de Inclusão e Exclusão de Beneficiários
Requisito 01:	É necessário permitir a parametrização por produto no cadastro de manutenção de regras de inclusão e exclusão de beneficiários
Implementação 01:	Foram incluídos os campos "Plano" e "Tipo de Plano" no cadastro Manutenção de Regras de Inclusão e Exclusão de Beneficiários. Esses campos permitem a parametrização genérica (0 = Todos). Os registros já existentes nesse cadastro não serão afetados.
Requisito 02:	É necessário permitir a exclusão com a data de solicitação, mesmo quando ocorrido o faturamento daquele mês.
Implementação 02:	Foi incluído o campo "Permitir exclusão mesmo se houver faturamento no mês atual" (regra-incl-exc.log-livre-2) no cadastro de manutenção de regras de inclusão e exclusão de beneficiários. Esse campo é exibido apenas quando o campo "Tipo da Regra" for igual à "Exclusão" e o campo "Parametrização" for igual à "Data da Solicitação", ou seja, se algum desses campos estiver com outro valor, o campo não será exibido. Caso marcado o parâmetro "regra-incl-exc.log-livre-2" será permitida a exclusão de beneficiários mesmo quando houver faturamento no mesmo mês da exclusão.
Requisito 03:	É necessário possibilitar a parametrização para obrigar auditoria no cadastro de regras de inclusão/exclusão de beneficiários.
Implementação 03:	Foi incluído o campo "Obrigar Auditoria" no cadastro de manutenção de regras de inclusão e exclusão de beneficiários. Esse campo é exibido somente quando o campo "Tipo Regra" for igual à "Exclusão". Para exclusões de beneficiários, o parâmetro "Obrigar Auditoria" irá sobrepor as regras de motivo de cancelamento.
Versões/Release:	12.1.7

TRRGN4_DT_Substituição_Códigos_TUSS

Substituição de Códigos TUSS

Linha de Produto:	Datasul
Segmento:	Saúde
Módulo:	Gestão de Planos de Saúde
Função:	HCR - Autorizador WEB
Requisito:	É necessário permitir a substituição de códigos genéricos informados pelo médico na solicitação, por um ou mais códigos TUSS que de fato serão executados.
Implementação 01:	Na Manutenção Pacotes de Procedimentos e Insumos, foi criado um novo parâmetro "Permt.Subs.Cod", com os valores disponíveis "SIM" e "NÃO" para a identificação do código genérico que será utilizado como substituição de códigos TUSS. Quando uma guia de SADT for solicitada com um código genérico, o prestador substituirá por procedimentos vinculados a ele ao executar a guia. Caso o novo parâmetro estiver com o valor "NÃO", o código será tratado como um agrupador de procedimentos e insumos, ou seja, será gerada guia com todos os códigos vinculados no cadastro. O código genérico será válido na tabela AMBPROCE.
Implementação 02:	Foi implementada nova funcionalidade que permitirá a realização da "Solicitação de Exames" com o código genérico.
Implementação 03:	Foi implementação nova funcionalidade que ao "Executar" uma guia com o código genérico, permitirá a substituição por procedimentos vinculados ao código na "Manutenção de Pacotes de Procedimentos e Insumos".
Chamados relacionados:	TRRGN4 / TSRIIX(V11) / TSRIJV (Inovação)
Versões/Release:	12.1.7

TSN753_DT_Solicitação_Prorrogação_Internação_Melhorias

Solicitação de Prorrogação Internação de Melhorias

Linha de Produto:	Datasul
Segmento:	Saúde
Módulo:	Gestão de Planos de Saúde
Função:	WAC - Solicitação de Prorrogação de Internação WAC0060A
Situação 01:	Ao realizar a solicitação de prorrogação de internação, de acordo com o padrão da TISS, a digitação da indicação clínica é obrigatória.
Solução 01:	Foi alterada a validação no programa WAC0060A (Solicitação de Prorrogação de Internação) tornando o campo "Indicação Clínica" obrigatório.
Situação 02:	O sistema está permitindo realizar solicitação de prorrogação de internação onde as guias originais não são de internação.

Solução 02:	Para o programa de "zoom" na busca de guias, foi realizada uma melhoria para mostrar o tipo da guia. No programa de Solicitação de Prorrogação de Internação foi implementada uma validação para permitir a solicitação somente com guias de internação.
Versões/Release:	12.1.7

Geração Nota Fiscal Eletronica

DT_Geracao_Nota_Fiscal

[Geração de Nota Fiscal](#)

[Características do Requisito](#)

Linha de Produto:	Datasul														
Segmento:	Saúde														
Módulo:	Gestão de Plano de Saúde														
Rotina:	<table border="1"> <thead> <tr> <th>Rotina</th> <th>Nome Técnico</th> </tr> </thead> <tbody> <tr> <td>Geração Nota Fiscal</td> <td>FP0510M</td> </tr> </tbody> </table> <table border="1"> <thead> <tr> <th>Rotina(s) envolvida(s)</th> <th>Nome Técnico</th> </tr> </thead> <tbody> <tr> <td>Manutenção de Parâmetros da Notas Fiscal</td> <td>FP0310L</td> </tr> <tr> <td>Manutenção de Impostos</td> <td>FP0110H</td> </tr> <tr> <td>Manutenção Autorização Guias</td> <td>FP0711S</td> </tr> <tr> <td>Carrega Tipo Pessoa Parâmetros Nota Fiscal</td> <td>sp-carrega-pessoa-paramnf</td> </tr> </tbody> </table>	Rotina	Nome Técnico	Geração Nota Fiscal	FP0510M	Rotina(s) envolvida(s)	Nome Técnico	Manutenção de Parâmetros da Notas Fiscal	FP0310L	Manutenção de Impostos	FP0110H	Manutenção Autorização Guias	FP0711S	Carrega Tipo Pessoa Parâmetros Nota Fiscal	sp-carrega-pessoa-paramnf
Rotina	Nome Técnico														
Geração Nota Fiscal	FP0510M														
Rotina(s) envolvida(s)	Nome Técnico														
Manutenção de Parâmetros da Notas Fiscal	FP0310L														
Manutenção de Impostos	FP0110H														
Manutenção Autorização Guias	FP0711S														
Carrega Tipo Pessoa Parâmetros Nota Fiscal	sp-carrega-pessoa-paramnf														
Parâmetro(s):	Banco Unificado deve ser "SIM".														
País(es):	Brasil														
Banco(s) de Dados:	Progress® /Oracle®														
Tabelas utilizadas:	paramnf dzimposto														
Sistema(s) operacional(is):	Windows / Linux														
Versões/Release:	12.1.7														

Descrição

Alterado o processo de **Geração das Notas Fiscais** na qual possibilitará a geração de notas para contratantes físicos e enviará para o EMS o valor líquido, valor bruto, valor desconto e valor dos impostos da fatura, para que estes sejam impressos na nota.

Procedimento para Implantação

Importante: Antes de executar a atualização é recomendável realizar o backup do banco de dados bem como dos arquivos do Sistema(executáveis, dlls e arquivos de configuração):
Realizar a atualização antes no ambiente de homologação e, posterior a devida validação, no ambiente de produção.

Instruções para o produto TOTVS :

A implementação descrita no documento, será realizada a partir da atualização do pacote do cliente.
O pacote está disponível no portal:

Links	
Módulo	Endereço
PACOTE	https://suporte.totvs.com/download

Procedimento para Configuração

Para realizarmos a geração da Nota Fiscal através do sistema Gestão de Planos é necessário termos alguns cadastros configurados.

CONFIGURAÇÃO DE PARÂMETROS

Parametrizações Necessárias para Geração da Nota Fiscal

Parametrizações no EMS:

1. Cadastre um **Estabelecimento** no **Manutenção Estabelecimento**.

06.9.5546 - Manutenção Estabelecimentos - 1.00.00.008

Arquivo Ajuda

Estabelecimento: HA

Empresa: UAR UNIMED DE ARARAS COOP.TRABALHO MEDICO

Número: 8

Pessoa Jurídica: 17.387 HOSPITAL UNIMED ARARAS

Estabelec Principal

Nome Abreviado: HAraras

C.N.P.J: 54.012.406/0003-85

Previdência Social:

Unidades de Negócio do Estabelecimento

Un Neg	Descrição	Inic Validade	Fim Valid
PDR	PADRAO	01/01/0001	31/12/9999

Código Estabelecimento

2. Cadastre uma **Série** no **CD0905**.

06.9.5503 - CD0905 - 2.00.00.010 - Atualização Séries - UAR - 11.5.X Sustentação

Arquivo Ajuda

Série: 1

Série Vinculada: 1

Forma Emissão Notas

Automática Manual

Última Fatura: 0

3. Cadastre o **Relacionamento** entre **Serie X Estabelecimento** no **FT0114**.

06.9.5508 - FT0114 - 2.00.00.018 - Consulta Série x Estabelecimento - UAR - 11.5.X Sustentação

Arquivo Ajuda

Série: 1 1

Estabelecimento: HA HOSPITAL UNIMED ARARAS

Nota Fiscal Fatura

Espécie: DN

Controla Próximo Faturamento

Emite Manifesto Documentos Fiscais

Número de dias em Aberto: 999

Dt Último Fat: 29/07/2015

Dt Próximo Fat: 23/04/2018

Nr Última Fatura: 0000001

Ult Nota Emitida: 0000001

4. Cadastre o **Contratante** para qual será gerada a fatura como **Emitente** no cadastro **CD0704**.

06.9.5503 - CD0704 - 2.00.00.047 - Manutenção de Clientes - UAR - 11.5.X Sustentação

Arquivo Ajuda

Código: 2004726 Nome Abreviado: EMPRESA ADES

Cliente | Financeiro | Endereço | Comunicaçã | Fiscal

Nome: EMPRESA PARA EMISSAO NOTA FISCAL

Grupo: 1 GRUPO GP

Matriz: A0059UNIMED

Representante: 1 EMPRESA ADES

Transportador Padrão: 1 O PROPRIO Ramo Atividade: 1

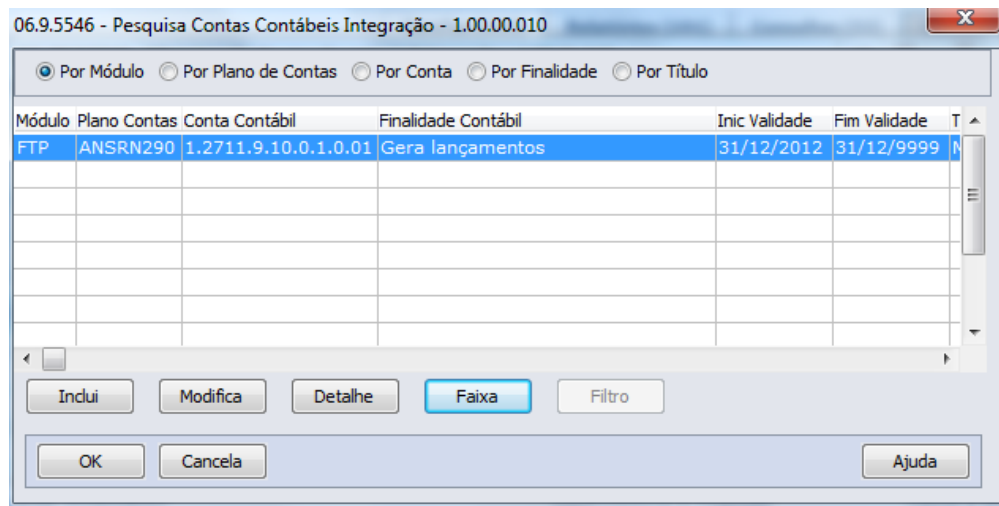
Microrregião: Data Implantação: 22/07/2015

Categoria: 1 Transp Redespacho:

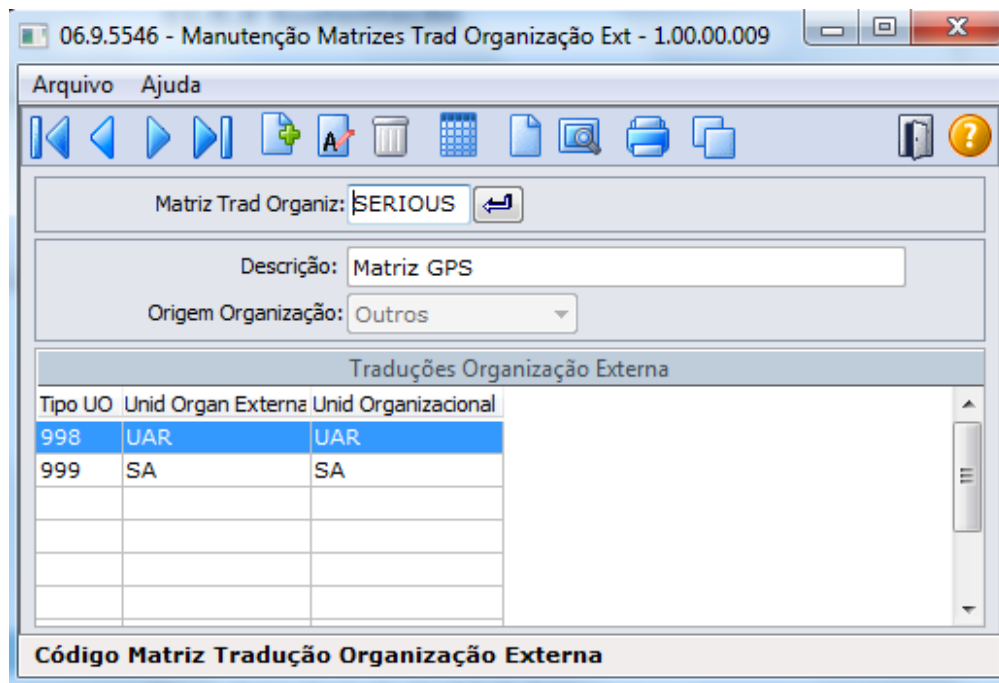
5. Cadastre a **Natureza da Operação** no menu **CD0606**.

Importante: A natureza da operação parametrizada no Gestão de Planos, deve ser uma natureza de saída. A opção Emite para Terceiros e Emite Duplicata deve estar como "Não".

6. Informe uma **Conta Contábil** nos parâmetros do faturamento no cadastro de contas contábeis.



7. Cadastre a **Matriz de Tradução** no cadastro **Manutenção Matrizes Tradução Organização**.



Parametrizações no Gestão de Planos:

1. No menu **Manutenção de Parâmetros do Faturamento (FP0310A)** deve ser parametrizado os dados referentes a nota fiscal na aba "**Parâmetros da Nota Fiscal**".

- Gera nota fiscal: SIM
- Portador: Verificar no Cadastro Portador - CD0901 do EMS.
- Modalidade: Deve ser a mesma do Portador informado - CD0901.
- Class Fiscal: Verificar no Cadastro Classificação Fiscal - CD0603 do EMS.

- Cod. Est: Verificar no Cadastro Manutenção Estabelecimento EMS.

PARAMETROS DA NOTA FISCAL			
Gera nota fiscal:	Sim	Condicao pagto.:	0
Nr.tab.fin.:	1	Class.fiscal:	0000.00.01
Un:	UN	Dep:	
Cod.venc.:	01	Cod.est.:	HA
Portador:	101	Modalidade:	001
Tipo nota:	4	Cod.repres:	9999

2. No menu **Manutenção Parâmetros da Nota Fiscal (FP0310L)** temos que parametrizar o tipo de contratante e a natureza da operação.

- Nat Operação: Verificar no Cadastro Natureza Operação - CD0606 do EMS.
- Serie: Verificar no Cadastro Serie - CD0905 do EMS.

06.9.5556 Inclui Parametros da Nota Fiscal FP/0311L Versao 1.02.00.004 29/07/2015 - 14:18

UF:	RS	RIO GRANDE DO SUL	
Modalidade:	00	TODAS	
Cliente:	000000000	TODOS	
Nat.Oper.Pre-Pagto:	5.11-3	Serie Pre-Pagto:	1
Nat.Oper.Participacao:	5.11-3	Serie Participacao:	1
Nat.Oper.Custo Oper.:	5.11-3	Serie Custo Oper.:	1
Nat.Oper.Antecipacao:	5.11-3	Serie Antecipacao:	1
Item Pre-Pagto:			
Item Participacao:			
Item Custo Oper.:			
Item Antecipacao:			
Atualizacao:	29/07/2015		

F5 para Zoom

3. No menu **Manutenção de Impostos (FP0110H)**, parametrize os tipos de impostos.

4. No menu **Manutenção Eventos do Faturamento (FP0310B)**, cadastre os **Eventos** que serão utilizados com classe de evento "F" e automático igual a **Sim**.

06.9.5556 Manutencao Tabela de Eventos FP/0310B Versao 2.00.00.012 30/07/2015 - 17:55

Entidade estrutura: FT FATURA
 Evento: 710
 Descricao: IRF CFE LEI 8541/92
 Classe: F Impostos
 Ato credenc.: 1 Principal
 Automatico: Sim Quantidade: Nao Valor: Sim
 Deb/Cred: Deb Calc.grau par.: Nao Calc.mod.: Nao
 Imposto: 3280 IR SOBRE FATURAS Calc.p/Usa: Nao
 Calc.p/benef.: Tot Impr.grau parent.: Nao
 Soma evento c/outro.: Nao Considera calculo reaj.retroativo: Nao
 Evento p/somar: 000 Incide INSS: Nao Incide comissao: Nao
 Evento impres.demonst.: 710 IRF CFE LEI 8541/92
 Evento impres.fatura: 710 IRF CFE LEI 8541/92 Atu: 04/10/2012

Entre os dados ou pressione ESC para sair.

5. No menu **Manutenção Associativa Imposto X Evento (FP0110J)**, relacione os impostos com os eventos que serão gerados na nota e informe sua alíquota.

06.9.5556 Manutencao Imposto x Evento FP/0110J Versao 1.02.00.007 04/08/2015 - 11:05

Entidade estrutura: FT - Fatura
 Imposto: 0002 PIS
 Evento: 10 MENSALIDADE
 Vigencia inicial: 01/01/2015
 Vigencia final: 31/12/9999
 % Aliquota: 1,0000
 Atualizacao: 04/08/2015

Entre os dados ou pressione ESC para sair.

6. No menu **Associativa Eventos X Forma de Pagto X Tipo Plano (FP0310C)**, relacione a estrutura da proposta ao evento e informe ele como ativo e uma rotina relacionada aos impostos.

06.9.5556 Manutencao Eventos/Forma Pgto/Tipo Plano FP/0310C Versao 2.00.00.019 31/07/20...

Modalidade: 10 JURIDICO NAO REGULAMENTADO Plano: 01 ENFERMARIA - JURIDIC
 Tipo plano: 01 ENFERMARIA Forma pagto.: 01 PRE-PAGAMENTO
 Evento: 710 IRF CFE LEI 8541/92
 Modulo: 000 Ativo: Sim
 Rotina: 006 IMPOSTO
 Classe rotina: 006 IMPOSTO
 Automatico: Sim Quantidade: Nao
 Valor: Sim Calc.p/benef.: Tot
 Proporcao: Nao % Proporcao: 100,0000
 % INSS Fat: 0,00 Descons. Reaj.: Nao
 Atualizacao: 24/01/2012

<F6> para Copias <F7> Contas Contabeis

Entre os dados ou pressione ESC para sair.

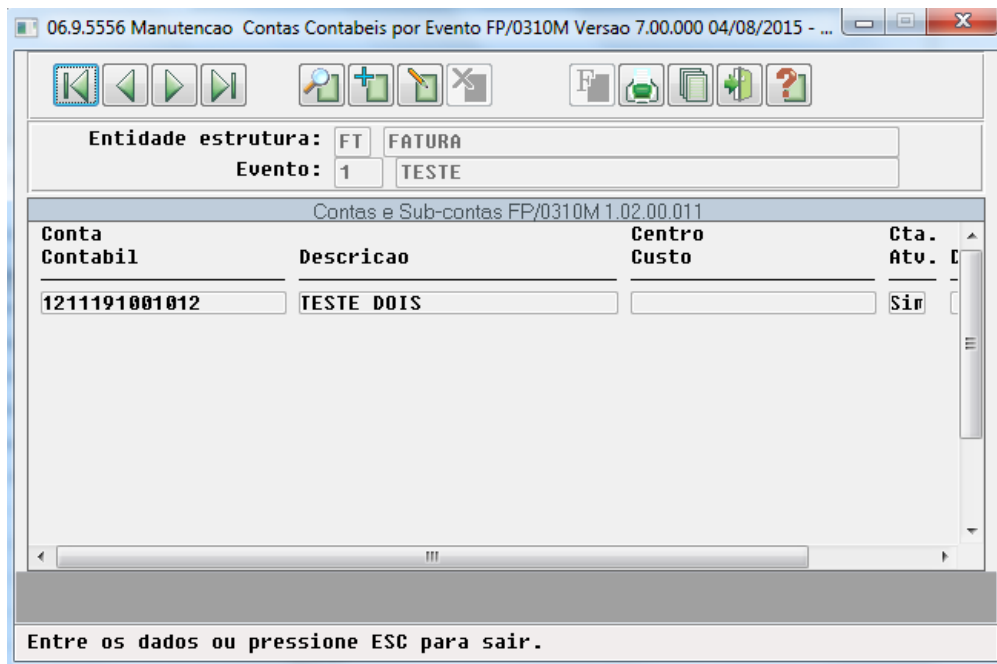
7. No menu **Associativa Imposto x Contratante (FP0110L)**, relacione o imposto ao contratante para qual será gerado a fatura.

06.9.5556 Inclusao Contratante x Imposto FP/0111I Versao 1.02.00.004 03/08/2015 - 16:13

Nr.inscricao: 00147257 EMPRESA PROJETO TERMO ADESAO
 Imposto: 0001 INSS
 Vigencia inicial: 01/01/2015
 Vigencia final: 31/12/9999
 Minimo retencao: 10,01
 Atualizacao: 03/08/2015

F5 para Zoom

8. No menu **Manutenção Associativa Contas Contabeis X Evento (FP0310M)**, informe uma conta contábil para os impostos parametrizados.



9. Deve conter uma **Conta Contábil** na tabela "para-fat.ct-cuscon"no EMS2.

Procedimento para Utilização

1. No Sistema Gestão de Planos acesse o **Geração Notas Fiscais (FP0510M)**.



2. Selecione em **Arquivo** onde deverão ser gravados os relatório de erros e de acompanhamento.

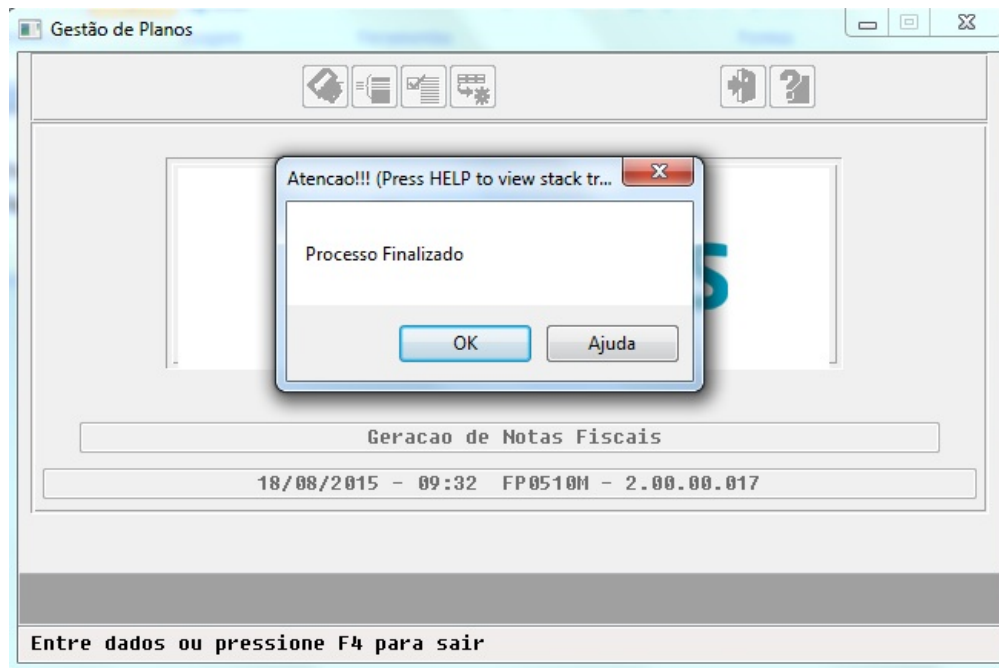
3. Selecione em **Seleção** as faturas a serem utilizadas para geração da nota fiscal (serão consideradas apenas faturas de **pré-pagamento** ou **avulsas**, que estejam com situação 20 e não possuam número de nota fiscal).

Selecao		
	Inicial	Final
Empresa:	<input type="text"/>	<input type="text" value="ZZZ"/>
Estabelecimento:	<input type="text"/>	<input type="text" value="ZZZZZ"/>
Modalidade:	<input type="text" value="10"/>	<input type="text" value="10"/>
Fatura:	<input type="text" value="10"/>	<input type="text" value="11"/>
Ano ref.:	<input type="text" value="2015"/>	<input type="text" value="2015"/>
Mes ref.:	<input type="text" value="08"/>	<input type="text" value="08"/>
Contratante:	<input type="text" value="002004858"/>	<input type="text" value="002004859"/>
Emissao:	<input type="text" value="01/01/1900"/>	<input type="text" value="31/12/9999"/>
Vencimento:	<input type="text" value="01/01/1900"/>	<input type="text" value="31/12/9999"/>
Portador:	<input type="text" value="0"/>	<input type="text" value="99999"/>
Modalidade/Carteira:	<input type="text" value="000"/>	<input type="text" value="999"/>
Especie:	<input type="text"/>	<input type="text" value="ZZZ"/>

4. Informe na opção **Parâmetro** a **Data de Emissão da Nota Fiscal** e o **Tipo de Pessoa** que poderá ser Física, Jurídica, ou Ambas.

Parametro	
Data Emissao da NF:	<input type="text" value="18/08/2015"/>
Tipo de Pessoa:	<input type="text" value="AMBOS"/>

5. Clique em **Executar** e a nota será gerada no sistema do EMS e a fatura será preenchida com o número da nota fiscal gerada.



6. Será gerado o relatório de acompanhamento em que o usuário poderá conferir o número da nota fiscal gerada e os valores que foram enviados para o EMS.

JUUSIQEFATA

Geracao de Notas Fiscais

Folha: 1

18/08/2015 - 09:34:24

----- Mapa de Selecao -----

	Inicial	Final
Empresa:		ZZZ
Estabelecimento:		ZZZZZ
Modalidade:	10	10
Fatura:	10	11
Ano Referencia:	2015	2015
Mes Referencia:	08	08
Contratante:	002004858	002004859
Emissao:	01/01/1900	31/12/9999
Vencimento:	01/01/1900	31/12/9999
Portador:	0	99999
Modalid/Carteira:	000	999
Especie:		zzz
Tipo de pessoa:	AMBOS	

FP

JJUOSIQEFATA

Geracao de Notas Fiscais

Folha: 2

18/08/2015 - 09:34:24

Codigo	Nome	Ano	Mes	Fatura Ref.	Ref. Estab.	Serie	Nota Fiscal	Valor Liq.	Valor Desc.	Valor Bruto
Contratante	Contratante	PIS	COFINS	CSLL	IR	ISS	INSS			
002004858	Teste inclusao fisic	10	2015	08 SA	1	0000133				
		00,00	00,00	00,00	73,69	4.595,04	191,52	4.595,04	52,25	4.912,50
002004858	Teste inclusao fisic	11	2015	08 SA	1	0000134				
		00,00	00,00	00,00	48,72	2.893,12	146,16	2.893,12	160,00	3.248,00
002004859	GINASTICA LABORAL LT	10	2015	08 SA	1	0000135				
		24,70	24,70	37,04	39,44	2.503,70	00,00	2.503,70	00,00	2.629,58
002004859	GINASTICA LABORAL LT	11	2015	08 SA	1	0000136				
		32,58	32,58	48,87	48,87	3.003,90	00,00	3.003,90	91,20	3.258,00
TOTALIZACAO										
		57,28	57,28	85,91	210,72	12.995,76	337,68	12.995,76	303,45	14.048,08

7. Conferindo as faturas dos contratantes:

8. Consultando as faturas do Contratante Físico 2004858:

06.9.5556 Consulta Faturas do Contratante FP/09100 Versao 2.00.00.026 18/08/2015 - 09:35

Cliente: 002004858 **Executa r.inscricao:** 00147408
Nome abrev.: TESTE COBRAN
Nome: Teste inclusao fisica end cobranca
Tipo pessoa: F Fisica **CGC/CPF:** 417.334.443-00

FATURAS

Fatura	Fat-relac	Mod	Ano	Mes	Emissao	Vencimento	Especie	Sit	Titulo	Parce
11	0	10	2015	08	18/08/2015	28/08/2015	FAR	20		
10	0	10	2015	08	18/08/2015	28/08/2015	FAR	20		
9	0	01	2015	08	17/08/2015	27/08/2015	FAT	20		
8	0	01	2015	08	17/08/2015	27/08/2015	FAT	20		

<ENTER>Nota Servico <F4>Retorna

Entre os dados ou pressione ESC para sair.

a. Fatura 10 e seus eventos:

06.9.5556 Consulta Eventos Nota de Servico FP/0910Q Versao 2.00.00.009 18/08/2015 - 09:36

Modalid.: 10 JURIDICO NAO REGULAMENTADO Ter. Adesao: 000000

Proposta: **Cliente: 002004858** Teste inclusao fisica end cobranca

Plano: Tp.Plano: F.Pagto:

Mes/Ano	Seq	Esp	Fatura	Titulo	Emissao	Vencimento	Total	Est
08/2015	001	FAR	000010		18/08/15	28/08/15	4.595,04	SA

EVENTOS DA NOTA

Evento	Descricao	Quant.	D/C	Valor
3	EVENTO DE DESCONTO MENSALIDADE PRINCIP	1	Deb	52,25
10	MENSALIDADE	1	Cred	4.256,00
30	MODULO CARDIACO	1	Cred	523,50
31	EVENTO JUROS	1	Cred	133,00
710	IRF CFE LEI 8541/92	0	Deb	73,69
711	INSS	0	Deb	191,52

<Pg Up> <Pg Dn> Movimentar <F4> Retornar <F5> Vls Benefic <F6> Vls Gr/Fx
 <F8> Percentuais e Fatores <F9> Ctas Contabeis

Funcoes

Entre os dados ou pressione ESC para sair.

b. Fatura 11 e seus eventos:

06.9.5556 Consulta Eventos Nota de Serviço FP/0910Q Versao 2.00.00.009 18/08/2015 - 09:41

Modalid.: 10 JURIDICO NAO REGULAMENTADO Ter. Adesao: 000000

Proposta: Cliente: 002004859 GINASTICA LABORAL LTDA

Plano: Tp.Plano: F.Pagto:

Mes/Ano	Seq	Esp	Fatura	Titulo	Emissao	Vencimento	Total	Est
08/2015	003	FAR	000011		18/08/15	28/08/15	3.003,90	SA

EVENTOS DA NOTA

Evento	Descricao	Quant.	D/C	Valor
3	EVENTO DE DESCONTO MENSALIDADE PRINCIP	1	Deb	36,00
4	EVENTO DE DESCONTO PRIMEIRA MENS PRINC	1	Deb	55,20
10	MENSALIDADE	1	Cred	3.258,00
710	IRF CFE LEI 8541/92	0	Deb	48,87
712	PIS	0	Deb	32,58
713	COFINS	0	Deb	32,58
714	CSLL	0	Deb	48,87

<Pg Up> <Pg Dn> Movimentar <F4> Retornar <F5> Uls Benefic <F6> Uls Gr/Fx
 <F8> Percentuais e Fatores <F9> Ctas Contabeis

Funcoes

Entre os dados ou pressione ESC para sair.

9. Consultando as faturas do Contratante Jurídico 2004859:

06.9.5556 Consulta Faturas do Contratante FP/09100 Versao 2.00.00.026 18/08/2015 - 09:39

Cliente: 002004859 **Nr.inscricao:** 00147410
Nome abrev.: GINASTICA LT
Nome: GINASTICA LABORAL LTDA
Tipo pessoa: J **Juridica** **CGC/CPF:** 83.665.741/0001-19

FATURAS

Fatura	Fat-relac	Mod	Ano	Mes	Emissao	Vencimento	Especie	Sit	Titulo	Parce
11	0	10	2015	08	18/08/2015	28/08/2015	FAR	20		
10	0	10	2015	08	18/08/2015	28/08/2015	FAR	20		
9	0	01	2015	08	17/08/2015	27/08/2015	FAT	20		
8	0	01	2015	08	17/08/2015	27/08/2015	FAT	20		

<ENTER>Nota Servico <F4>Retorna

Entre os dados ou pressione ESC para sair.

a. Fatura 10 e seus eventos:

06.9.5556 Consulta Eventos Nota de Servico FP/0910Q Versao 2.00.00.009 18/08/2015 - 09:39

Modalid.: 10 JURIDICO NAO REGULAMENTADO Ter. Adesao: 000000

Proposta: **Cliente: 002004859** GINASTICA LABORAL LTDA

Plano: Tp.Plano: F.Pagto:

Mes/Ano	Seq	Esp	Fatura	Titulo	Emissao	Vencimento	Total	Est
08/2015	002	FAR	000010		18/08/15	28/08/15	2.503,70	SA

EVENTOS DA NOTA

Evento	Descricao	Quant.	D/C	Valor
10	MENSALIDADE	1	Cred	2.469,58
30	MODULO CARDIACO	1	Cred	128,00
31	EVENTO JUROS	1	Cred	32,00
710	IRF CFE LEI 8541/92	0	Deb	39,44
712	PIS	0	Deb	24,70
713	COFINS	0	Deb	24,70
714	CSLL	0	Deb	37,04

<Pg Up> <Pg Dn> Movimentar <F4> Retornar <F5> Uls Benefic <F6> Uls Gr/Fx
 <F8> Percentuais e Fatores <F9> Ctas Contabeis

Funcoes

Entre os dados ou pressione ESC para sair.

b. Fatura 11 e seus eventos:

06.9.5556 Consulta Eventos Nota de Servico FP/0910Q Versao 2.00.00.009 18/08/2015 - 09:38

Modalid.: 10 JURIDICO NAO REGULAMENTADO Ter. Adesao: 000000

Proposta: **Cliente: 002004858** Teste inclusao fisica end cobranca

Plano: Tp.Plano: F.Pagto:

Mes/Ano	Seq	Esp	Fatura	Titulo	Emissao	Vencimento	Total	Est
08/2015	002	FAR	000011		18/08/15	28/08/15	2.893,12	SA

EVENTOS DA NOTA

Evento	Descricao	Quant.	D/C	Valor
3	EVENTO DE DESCONTO MENSALIDADE PRINCIP	1	Deb	123,50
4	EVENTO DE DESCONTO PRIMEIRA MENS PRINC	1	Deb	36,50
10	MENSALIDADE	1	Cred	3.248,00
710	IRF CFE LEI 8541/92	0	Deb	48,72
711	INSS	0	Deb	146,16

<Pg Up> <Pg Dn> Movimentar <F4> Retornar <F5> Vls Benefic <F6> Vls Gr/Fx
 <F8> Percentuais e Fatores <F9> Ctas Contabeis
 Funcoes

Entre os dados ou pressione ESC para sair.

Cartao Magnetico RN360

DT_Cartão_Magnético_RN360

[Interação no Cartão Magnético conforme RN 360](#)

[Características do Requisito](#)

Linha de Produto:	Datasul
Segmento:	Saúde
Módulo:	Gestão de Plano de Saúde

Rotina:	<table border="1"> <thead> <tr> <th>Rotina</th> <th>Nome Técnico</th> </tr> </thead> <tbody> <tr> <td>Manutenção Emissão Documento Beneficiário</td> <td>MC0510K</td> </tr> </tbody> </table>	Rotina	Nome Técnico	Manutenção Emissão Documento Beneficiário	MC0510K														
	Rotina	Nome Técnico																	
	Manutenção Emissão Documento Beneficiário	MC0510K																	
	<table border="1"> <thead> <tr> <th>Rotina(s) envolvida(s)</th> <th>Nome Técnico</th> </tr> </thead> <tbody> <tr> <td>Emissão/Reemissão do Cartão Magnético</td> <td>MC0510L</td> </tr> <tr> <td>Renovação do Cartão Magnético</td> <td>MC0510M</td> </tr> <tr> <td>Nova Via do Cartão Magnético</td> <td>MC0510N</td> </tr> <tr> <td>Manutenção Emissao Documentos Identificacao Beneficiario – Renovacao – RPW</td> <td>DTVW38AA</td> </tr> <tr> <td>Manutenção Emissao Documentos Identificacao Beneficiario – Nova Via – RPW</td> <td>DTVW39AA</td> </tr> <tr> <td>Manutenção Emissao Documentos Identificacao Beneficiario – Emissao Reemissao– RPW</td> <td>DTVW42AA</td> </tr> <tr> <td>Layout Cartão Magnético RN 360</td> <td>LAMC003K</td> </tr> <tr> <td>Manutenção Parâmetros Venda de Planos/Manutencao Cadastro</td> <td>VP0210O</td> </tr> </tbody> </table>	Rotina(s) envolvida(s)	Nome Técnico	Emissão/Reemissão do Cartão Magnético	MC0510L	Renovação do Cartão Magnético	MC0510M	Nova Via do Cartão Magnético	MC0510N	Manutenção Emissao Documentos Identificacao Beneficiario – Renovacao – RPW	DTVW38AA	Manutenção Emissao Documentos Identificacao Beneficiario – Nova Via – RPW	DTVW39AA	Manutenção Emissao Documentos Identificacao Beneficiario – Emissao Reemissao– RPW	DTVW42AA	Layout Cartão Magnético RN 360	LAMC003K	Manutenção Parâmetros Venda de Planos/Manutencao Cadastro	VP0210O
	Rotina(s) envolvida(s)	Nome Técnico																	
	Emissão/Reemissão do Cartão Magnético	MC0510L																	
	Renovação do Cartão Magnético	MC0510M																	
	Nova Via do Cartão Magnético	MC0510N																	
	Manutenção Emissao Documentos Identificacao Beneficiario – Renovacao – RPW	DTVW38AA																	
	Manutenção Emissao Documentos Identificacao Beneficiario – Nova Via – RPW	DTVW39AA																	
Manutenção Emissao Documentos Identificacao Beneficiario – Emissao Reemissao– RPW	DTVW42AA																		
Layout Cartão Magnético RN 360	LAMC003K																		
Manutenção Parâmetros Venda de Planos/Manutencao Cadastro	VP0210O																		
Cadastros Iniciais:	Manutenção Tipo Layout (TE0110P) Manutenção Layout (TE0110Q) Manutenção Parâmetros Venda de Planos/Manutenção Cadastro (VP0210O)																		
País(es):	Brasil																		
Banco(s) de Dados:	Progress® / Oracle®																		
Chamados Relacionados:	TT1722																		
Sistema(s) operacional(is):	Windows / Linux																		
Versões/Release:	12.1.7																		

Descrição

Criado o layout para a impressão dos cartões magnéticos dos beneficiários chamado: **LAMC003K**, conforme a **RN 360**. Conforme a lei, na frente do cartão será exibido o tipo de plano, que poderá ser: "**Regulamentado**", "**Não Regulamentado**" ou "**Adaptado**".

Foi incluída uma linha referente a **Segmentação Assistencial do Beneficiário**, para isso, será enviado no arquivo, o tipo de plano ANS e a Segmentação Assistencial do Beneficiário. No verso do cartão, abaixo do código da Operadora ANS, será exibido o código do **Cartão Nacional de Saúde** do beneficiário, esse campo será impresso na trilha 3 (utilização livre), após o campo referente as carências do beneficiário no arquivo.,

Procedimento para Implantação

Importante: Antes de executar a atualização é recomendável realizar o backup do banco de dados bem como dos arquivos do Sistema(executáveis, dlls e arquivos de configuração):

Realizar a atualização antes no ambiente de homologação e, posterior a devida validação, no ambiente de produção.

Instruções para o produto TOTVS :

A implementação descrita no documento, será realizada a partir da atualização do pacote do cliente.

O pacote está disponível no portal:

Links	
Módulo	Endereço
PACOTE	https://suporte.totvs.com/download

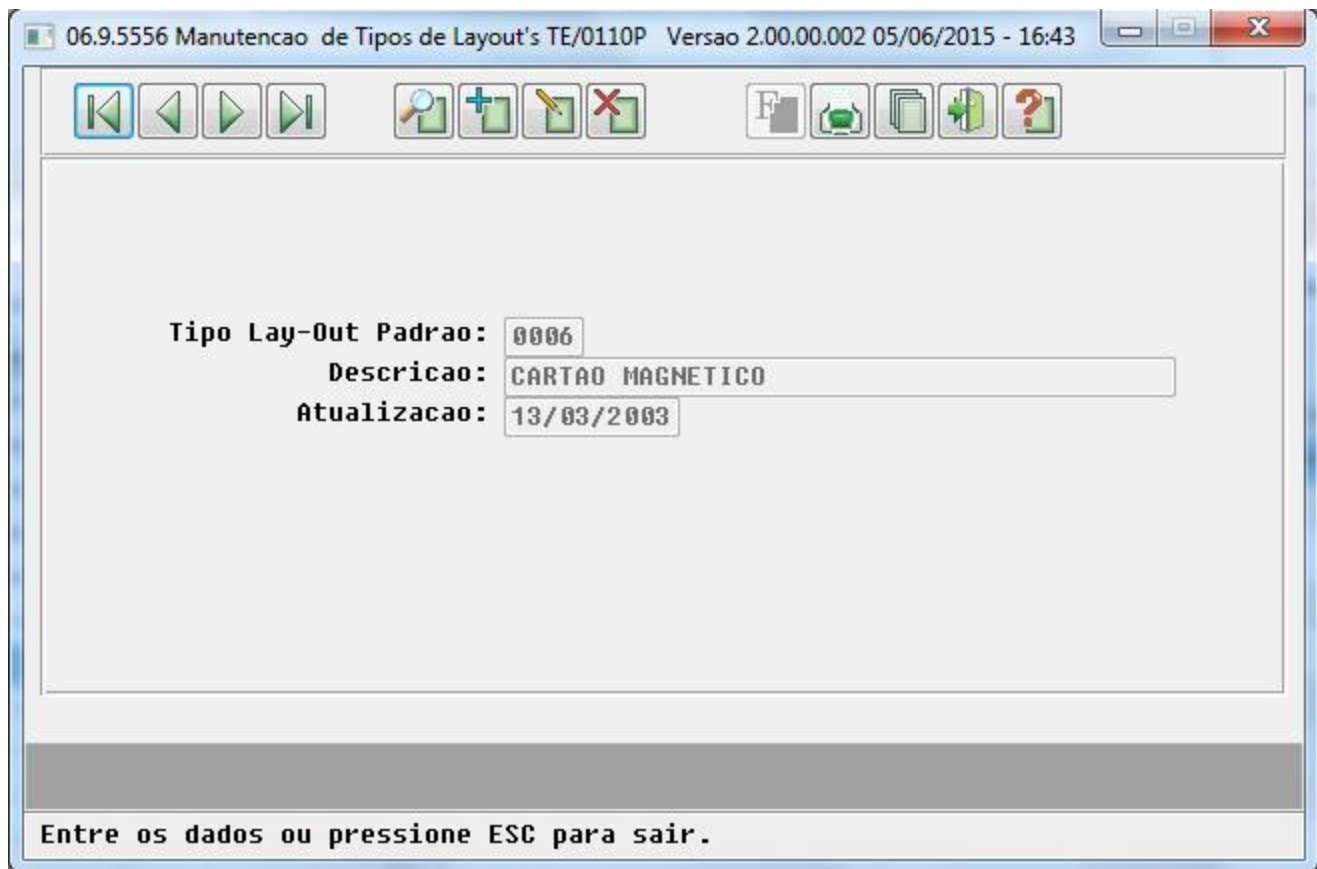
Procedimento para Configuração

CONFIGURAÇÃO DE PARÂMETROS

Para utilização da nova versão do Cartão Magnético será necessário realizar algumas parametrizações no sistema.

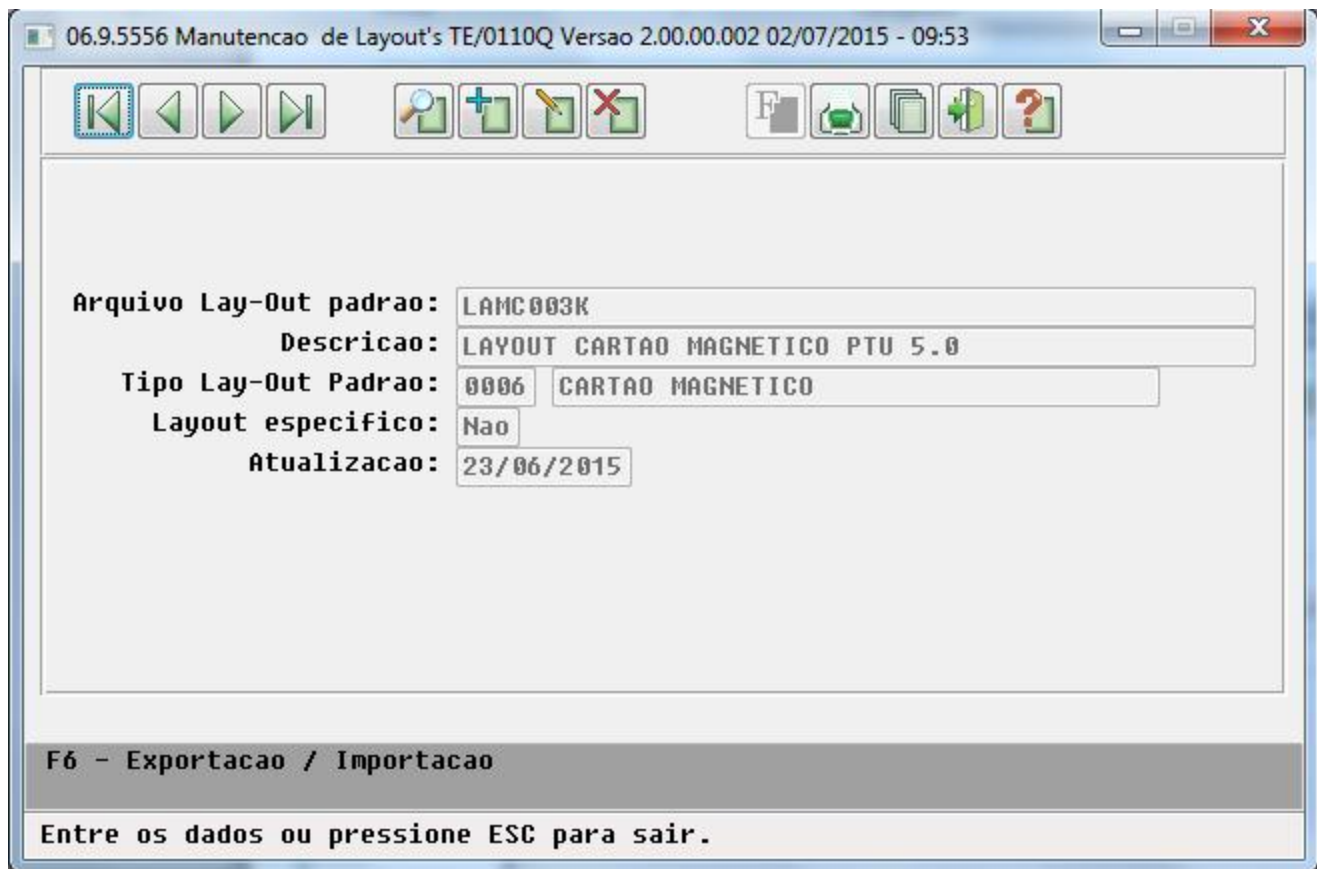
1. No **Gestão de Planos de Saúde**, acesse o módulo **HTE - Utilitários** e abra o cadastro **Manutenção Tipo Layout (TE0110P)**. Configure o parâmetro a seguir:

Itens/Pasta	Descrição
Nome:	Tipo Lay-Out Padrao
Tipo:	Inteiro
Descrição:	CARTAO MAGNETICO



2. No **Gestão de Planos de Saúde**, acesse o módulo **HTE - Utilitários** e abra o cadastro **Manutenção Layout's (TE0110Q.p)**. Configure o parâmetros a seguir:

Itens/Pasta	Descrição
Nome:	Arquivo Lay- Out padrão
Tipo:	CARTAO MAGNETICO
Descrição:	LAMC003K



3. No **Gestão de Planos de Saúde**, acesse o módulo **HVP -Venda de Planos** e abra o cadastro **Manutenção Parâmetros Venda de Planos/Manutenção Cadastro**. Crie os parâmetros a seguir:

Itens/Pasta	Descrição
Nome:	Layout Cartao Magnetico
Tipo:	Layout
Descrição:	LAMC003K
Itens/Pasta	Descrição
Nome:	Versão PTU Cartão Magnético
Tipo:	ComboBox
Descrição:	5.0

Manutenção Parâmetros VP e MC

Parâmetros

<p>Atualização</p> <p>08/09/2015 </p>	<p>Início Lei Planos</p> <p>01/01/1999 </p>
<p>Layout Cartão Normal</p> <p>LAMC001A </p>	<p>Layout Cartão Nacional</p> <p>LAMC002 </p>
<p>Layout Cartão Magnético</p> <p>LAMC003K </p>	<p>Versão PTU Cartão Magnético</p> <p>5.0 </p>
<p>Layout Etiqueta</p> <p>LAMC004D </p>	<p>Layout Proposta</p> <p>LAVP001 </p>
<p>Carta Troca Faixa PF</p> <p>LAMC005 </p>	<p>Montagem Documento Identidade</p> <p>LAMC007D </p>
<p>Carta Troca Faixa PJ</p> <p>LAMC005 </p>	<p>Carta Incosistência PF</p> <p>LAMC006 </p>
<p>Layout Notif. Inadimplência</p> <p>LAMC008 </p>	<p>Carta Inconsistência PJ</p> <p>LAMC006 </p>

Procedimento para Utilização

Foram alteradas as seguintes funcionalidades no cartão magnético:

ALTERAÇÕES NA FRENTE DO CARTÃO:

1. O novo cartão exibirá na linha "04" a **Descrição do Tipo de Plano**: Regulamentado, Não Regulamentado ou Adaptado, quanto ao label (Plano Regulamentado) deve ser alterado somente para (Plano), porém isso deve ser verificado diretamente com a pessoa responsável pela impressão do cartão.
2. Na linha "06" será incluída a informação da descrição da **Segmentação Assistencial** do beneficiário.
3. Será exibido na segunda linha ao invés da Natureza da Operação o **Tipo de Contratação**.



ALTERAÇÕES NO VERSO DO CARTÃO:

1. No verso do cartão abaixo do código da Operadora ANS, será exibido o código do Cartão Nacional de Saúde do beneficiário, esse campo será enviado pela trilha 3 (utilização livre), após o campo referente as carências do beneficiário.



IMPRESSÃO DO CARTÃO - EMISSÃO/REMISSÃO:

1. Acesse o programa **Manutenção Emissão Documentos Identificação Beneficiário (MC0510K.p)**.
2. Na aba **"Seleção"** no campo **Tipo de Layout** selecione "Cartão Magnético" e **Tipo de Impressão**, selecione "Emissão/Reemissão".

Gestão de Planos

Parametros

Tipo de Layout: Carteira Cartao Magnetico

Linhas do Formulario:

Plano Nacional

Tipo de Impressao: Emissao/Reemissao
 Renovacao
 Nova Via

Impressao dos modulos opcionais dos beneficiarios

Etiquetas

Emitir: Quantidade de Copias: Imprimir Contratante Origem


Tipo de Impressao: Imprime Titulares

Quantidade de Linhas:

OK Cancela Altera Parametros

Entre dados ou pressione F4 para sair

3. Será apresentada a tela do programa de Emissão/Reemissão do Cartão Magnético:



4. Na opção **Arquivo**, informe onde serão salvos os arquivos.
5. Na opção **Classificação**, informe a ordem em que serão exibidos os registros no relatório.
6. Na opção **Seleção**, informe os filtros pelos quais serão buscados os registros a serem impressos.
7. Clique em Emissão.

RESULTADO:

1. Geração do Relatório de Erros em branco (txt).
2. Geração do Relatório de Acompanhamento (txt):

```

----- MC0510L - 2.00.00.079
FF-----
JJUOSIQEFATA                               Relatório de Cartoes Emitidos - Plano Normal                               Folha: 3
----- 02/07/15 - 14:29:46
Má Termo      Cod Contratante      Cod Beneficiario      Gr Cod. Funcionario      Resp Inclusao      Un.D Assinatura
-----
20 000397 002002053 WOBAFIK DEMOW LEGHIM 000226 ACIXSIM YUEWE      01      00022616/04/2012 0000 _____

Total de Cartoes:      1
Total de Responsaveis: 1
Total de Dependentes: 0

```

3. Emissão do cartão com os dados dos beneficiários (txt):

INFORMAÇÕES DA FRENTE DO CARTÃO

1. As imagens abaixo apresentam as informações da frente do cartão.

1	0	120	200039700226	309/04/1979	Coletivo Empresarial	Nao se aplica
28/02/2015	ACIXSIM	YUEWE	RB04	0120	Regulamentado	
Grupo de Municipios	01NAO HA		WOBAFIK KYVE		AMBULATORIAL + HOSPITALAR COM OBSTETRICIA	

INFORMAÇÕES DO VERSO DO CARTÃO

SEM CARENCIAS A CUMPRIR298721678990008

1. Caso o usuário não tenha Cartão Nacional de Saúde (CNS) informado, o sistema retornará uma mensagem de inconsistência no arquivo de erros e não vai emitir o cartão:

		MC0510L - 2.00.00.079
FF	JJUOSIQEFATA	Relatorio de Erros Cartoes Emitidos - Plano Normal
		Folha: 3
		02/07/15 - 14:50:41
Mod Proposta	Termo Benef.	
Descricao do Erro		
20 00000397 000397 000584		
E necessario cadastrar o cartao nacional de saude no beneficiario.		

2. Esse processo poderá ser executado também através do processo batch pelo menu DTWV42AA.W.

IMPRESSÃO DO CARTÃO - RENOVAÇÃO:

1. Acesse o programa **Manutenção Emissão Documentos Identificação Beneficiário (MC0510K.P)**.
2. Na aba "**Seleção**" no campo **Tipo de Layout** selecione "Cartão Magnético" e **Tipo de Impressão** selecione "Renovação".

Gestão de Planos

Parametros

Tipo de Layout: Carteira Cartao Magnetico

Linhas do Formulario: 000

Plano Nacional

Tipo de Impressao: Emissao/Reemissao Renovacao Nova Via

Impressao dos modulos opcionais dos beneficiarios

Etiquetas

Emitir: Quantidade de Copias: 001 Imprimir Contratante Origen

Tipo de Impressao: Condensada Imprime Titulares

Quantidade de Linhas: 000

OK Cancela Altera Parametros

Entre dados ou pressione F4 para sair

3. Clique em "Altera Parametros".
4. Clique em OK.
5. Na próxima tela informe o período de vencimento das carteiras vencidas que serão renovadas.

Renovacao

Atualiza Indicador de Cobranca Nova Via para o Beneficiario
 Lista Carteira com Parametros Impressao Unidade Destino
 Troca Carteira para Cartao

Vencimento mes/ano: 01 / 2015

Cancelamento Mes: Corrente
 Validade

Beneficiarios suspensos

Antes Data Renovacao
 Lista Carteira

OK Cancela

6. Será apresentada a tela do programa **Renovação do Cartão Magnético**:

Gestão de Planos

Renovacao do Cartao Magnetico

07/07/2015 - 16:15 MC/0510M - 2.00.00.069

Entre dados ou pressione F4 para sair

7. Na opção **Arquivo**, informe onde serão gravados os arquivos.

8. Na opção **Classificação**, informe a ordem em que serão exibidos os registros no relatório.
9. Na opção **Seleção**, informe os filtros pelos quais serão pesquisados os registros a serem impressos.
10. Clique em **Renovação**.

RESULTADO

1. Renovação da carteira.
2. Geração do Relatório de Erros em branco (txt).
3. Geração do Relatório de Acompanhamento (txt):

```

----- MC0510M - 2.00.00.069
-----
JJUOSIQEFATA                               Relatorio de Cartoes Renovados                               Folha: 3
----- 07/07/15 - 11:39:30
Mod Termo      Cod Contratante      Cod Beneficiario      Gr Resp  Inclusao  Un.D Assinatura
-----
Modalidade: 01      Plano: 02      Tipo Plano: 02      Convenio: 1
-----
01 000940 000017992 OLSIGU NELDENE      000001 OLSIGU NELDENE      01 000001 31/01/1995 0000 _____

Total de Cartoes Renovados:
Total de Responsaveis:      | 1
Total de Dependentes:      | 0
Total de Cartoes Listados:  | 1
  
```

4. Emissão do cartão do beneficiário (txt):

INFORMAÇÕES FRENTE DO CARTÃO

1	0 120 010002010001 507/05/1932	Individual ou Familiar	Individual
25/01/2016	OLSIGU NELDENE	RB04	0120
			Regulamentado
			Tipo de Plano
	AMBULATORIAL + HOSPITALAR COM OBSTETRICIA		OLSIGU NELDENE
	Segmento Assistencial		

INFORMAÇÕES DO VERSO DO CARTÃO

SEM CARENCIAS A CUMPRIR15571537103000
CNS

1. Caso não possua **Cartão Nacional de Saúde (CNS)** informado, o sistema apresentará uma mensagem de inconsistência no arquivo de erros e não vai emitir o cartão:

JJUOSIQEFATA Relatorio de Erros Cartoes Renovados Folha: 3
07/07/15 - 11:09:45
Emp Estab Mod. Proposta Ter.Adesao Benef.
Descricao do Erro
UAR SA 01 00008841 008841 000001
E necessario cadastrar o cartao nacional de saude no beneficiario.

2. Esse processo poderá ser executado também através do processo batch pelo menu DTVW38AA.W.

IMPRESSÃO DO CARTÃO - NOVA VIA:

1. Acesse o programa **Manutenção Emissão Documentos Identificação Beneficiário (MC0510K.P)**.
2. Na aba "**Seleção**", no campo **Tipo de Layout** selecione "Cartão Magnético" e no campo **Tipo de Impressão** selecione "Nova Via".

Gestão de Planos

Parametros

Tipo de Layout: Carteira **Cartao Magnetico** Linhas do Formulario:
 Plano Nacional

Tipo de Impressao: Emissao/Reemissao
 Renovacao
 Nova Via

Impressao dos modulos opcionais dos beneficiarios


Etiquetas

Emitir: Quantidade de Copias: Imprimir Contratante Origem
Tipo de Impressao: Imprime Titulares
Quantidade de Linhas:

OK Cancela Altera Parametros

Entre dados ou pressione F4 para sair

3. Será apresentada a tela do programa de Nova Via do Cartão Magnético:



4. Na opção **Arquivo** informe onde serão gravados os arquivos.
5. Na opção **Classificação** informe a ordem em que serão exibidos os registros no relatório.
6. Na opção **Seleção**, informe os filtros pelos quais serão buscados os registros a serem impressos.
7. Clique em **Nova Via**.

RESULTADO

1. Criação da Nova Via do cartão.
2. Geração do Relatório de Erros em branco (txt).
3. Geração do Relatório de Acompanhamento (txt):

```

----- MC0510N - 2.00.00.065
FF
JJUOSIQEFATA                               Relatorio de Cartoes Novos                               Folha: 3
----- 07/07/15 - 09:24:24
Mod Termo Cod      Contratante                Cod  Beneficiario                Grau Resp  Inclusao  Un.D Assinatura
-----
BSCF 20 002470 000012369 ABB JHUOJ QI KHOYUB          000005 JICUIS HEZA          01  000005 01/07/2012 0000
BSCF
Total de Cartoes Novos:          1
Total de Responsaveis:         1
Total de Dependentes:          0
Total Cartoes Listadas:         1
Total Cartoes Impressos:        1

```

4. Emissão do cartão do beneficiários (txt):

INFORMAÇÕES DA FRENTE DO CARTÃO

1	0 120 990026000008 203/01/1945	Coletivo Empresarial	Individual	
30/10/2015	JICUIS HEZA	RB04	0120	Regulamentado

↑
Tipo de Plano

02NAO HA	ABB KZMA	AMBULATORIAL + HOSPITALAR COM OBSTETRICIA
----------	----------	---

↑
Segmento Assistencial

INFORMAÇÕES DO VERSO DO CARTÃO

SEM CARENCIAS A CUMPRIR 169889912730018

↑
CNS

1. Caso o usuário não possua Cartão Nacional de Saúde (CNS) informado no cadastrado, o sistema apresentará uma mensagem de inconsistência no arquivo de erros e não vai emitir o cartão:

```
----- MC0510M - 2.00.00.069
ES
JJUOSIQEFATA Relatorio de Erros Cartoes Renovados Folha: 3
----- 07/07/15 - 11:09:45
Emp Estab Mod. Proposta Ter.Adesao Benef.
Descricao do Erro
-----
UAR SA 01 00008841 008841 000001
E necessario cadastrar o cartao nacional de saude no beneficiario.
```

8. Esse processo poderá ser executado através do processo batch pelo menu DTWV39AA.W.

TABELA COM ORDEM E TAMANHO DOS CAMPOS PARA IMPRESSÃO DO CARTÃO

Esta tabela serve para orientação as gráficas e contém todos os campos gerados para a impressão do Cartão, nela contém:

1. A Linha ou Trilha dos campos;
2. A ordem de impressão dos campos;
3. A descrição dos campos;
4. O tamanho dos campos;
5. Local de onde começa até onde vai na linha em que foi exportada.

Abaixo novo layout a ser utilizado para geração do cartão magnético PTU 5.0:

Linha Layout Cartão	Ordem	Campo	Tamanho	De	Até
1	1	Código do Sistema Cooperativista	1	1	1

	2	Posições em Branco	1	2	2
	3	Código da Unimed do Beneficiário	3	3	5
	4	Posições em Branco	1	6	6
	5	Código numérico individual do Beneficiário	12	7	18
	6	Posições em Branco	1	19	19
	7	Dígito de Controle\Verificador	1	20	20
2	8	Data de Nascimento	10	21	30
	9	Posições em Branco	4	31	34
	10	Tipo de contratação	22	35	56
	11	Posições em Branco	4	57	60
	12	Acomodação	13	61	73
	13	Posições em Branco	4	74	77
	14	Data de Validade	10	78	87
3	15	Nome do Beneficiário	25	88	112
	16	Posições em Branco	10	113	122
	17	Rede de Atendimento \ Tipo Prestador	13	123	135
4	18	Local de Atendimento	4	136	139
	19	Posições em Branco	5	140	144
	20	Plano	17	145	161
	21	Posições em Branco	6	162	167
	22	Abrangência	19	168	186
	23	Posições em Branco	2	187	188
	24	Via do Cartão	2	189	190
5	25	CPT	10	191	200

	26	Posições em Branco	21	201	221
	27	Nome da Contratante	18	222	239
6	28	Segmentação Assistencial	56	240	295
Trilha 1 Tarja	29	Start Sentinel	1	296	296
	30	Nome do Beneficiário	25	297	321
	31	End Sentinel	1	322	322
	32	LRC	1	323	323
Trilha 2 Tarja	33	Start Sentinel	1	324	324
	34	Código do Beneficiário	17	325	341
	35	Field Separator	1	342	342
	36	Via do Cartão	2	343	344
	37	Data de Validade	4	345	348
	38	Field Separator	1	349	349
	39	Local de Atendimento	4	350	353
	40	PLano	3	354	356
	41	Abrangência	1	357	357
	42	Tipo de Contratação	1	358	358
	43	Indicador de Local de Atendimento	1	359	359
	44	Código da Rede Referenciada	2	360	361
	45	End Sentinel	1	362	362
	46	LRC	1	363	363
Trilha 3 Tarja	47	Livre	104	364	467
Verso do Cartão	48	Código da Operadora na ANS	6	468	473
	49	Código do Produto na ANS	30	474	503
	50	Num Registro ANS na Operadora Contratada	6	504	509
	51	Cod. Produto ANS na Operadora Contratada	20	510	529

52	Descrição da Abrangência	180	530	709
53	Cobertura 1	60	710	769
54	Carência 1	8	770	777
55	Cobertura 2	60	778	837
56	Carência 2	8	838	845
57	Cobertura 3	60	846	905
58	Carência 3	8	906	913
59	Cobertura 4	60	914	973
60	Carência 4	8	974	981
61	Cobertura 5	60	982	1041
62	Carência 5	8	1042	1049
63	Cobertura 6	60	1050	1109
64	Carência 6	8	1110	1117
65	Cobertura 7	60	1118	1177
66	Carência 7	8	1178	1185
67	Cobertura 8	60	1186	1245
68	Carência 8	8	1246	1253
69	Carências Cumpridas	23	1254	1276
70	Cartão Nacional Saúde	15	1277	1291

TSCQIV_DT_Variações_Procedimentos

Cadastro de Variações de Procedimentos

Características do Requisito

Linha de Produto:	Datasul
Segmento:	Saúde
Módulo:	Gestão de Planos de Saúde

Rotina:	<table border="1"> <tr> <td>Rotina</td> </tr> <tr> <td>Consulta de Autorizações</td> </tr> <tr> <td>Reimpressão de Documentos</td> </tr> <tr> <td>Consulta de Guias de Saúde Ocupacional</td> </tr> <tr> <td>Cancelamento de Solicitações</td> </tr> <tr> <td>Relatório de Produção Médica</td> </tr> <tr> <td>Pesquisa de Títulos</td> </tr> </table>	Rotina	Consulta de Autorizações	Reimpressão de Documentos	Consulta de Guias de Saúde Ocupacional	Cancelamento de Solicitações	Relatório de Produção Médica	Pesquisa de Títulos
Rotina								
Consulta de Autorizações								
Reimpressão de Documentos								
Consulta de Guias de Saúde Ocupacional								
Cancelamento de Solicitações								
Relatório de Produção Médica								
Pesquisa de Títulos								
Cadastros Iniciais:	Variação previamente cadastrada para procedimento no Gestão de Planos de Saúde.							
Chamados relacionados	TSNEVT							
País:	Brasil							
Bancos de Dados:	Oracle® / Progress®							
Sistema operacional:	Todos							
Versões/Release:	12.1.7							

Descrição

Foram acrescentadas variações de procedimentos. Um determinado procedimento pode ter várias variações, dependendo do cadastro realizado pela operadora de planos de saúde. O código TUSS do procedimento continua o mesmo, acrescenta-se apenas uma descrição. Estas variações podem ser selecionadas apenas na Solicitação de Exames.

Procedimento para Implantação

A implementação descrita no documento estará disponível a partir da atualização do pacote no cliente.

O pacote está disponível no portal (<https://suporte.totvs.com/download>).

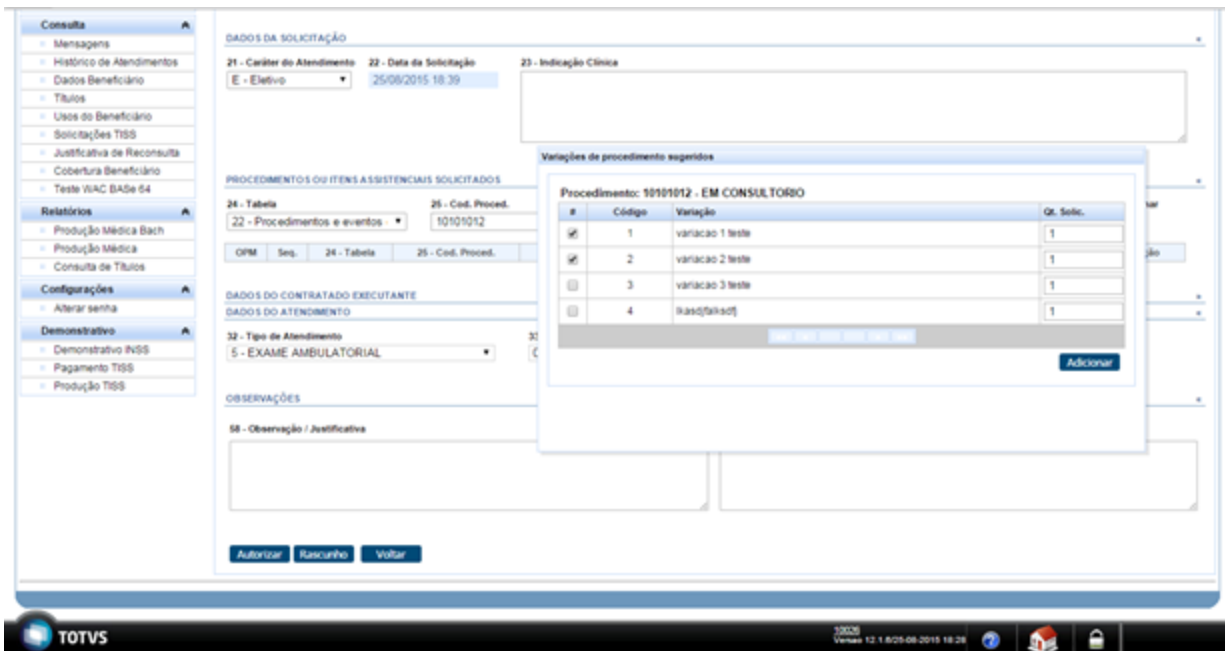
Importante:

Antes de executar a atualização é recomendável realizar o backup do banco de dados bem como dos arquivos do Sistema (executáveis, .dlls e arquivos de configuração).

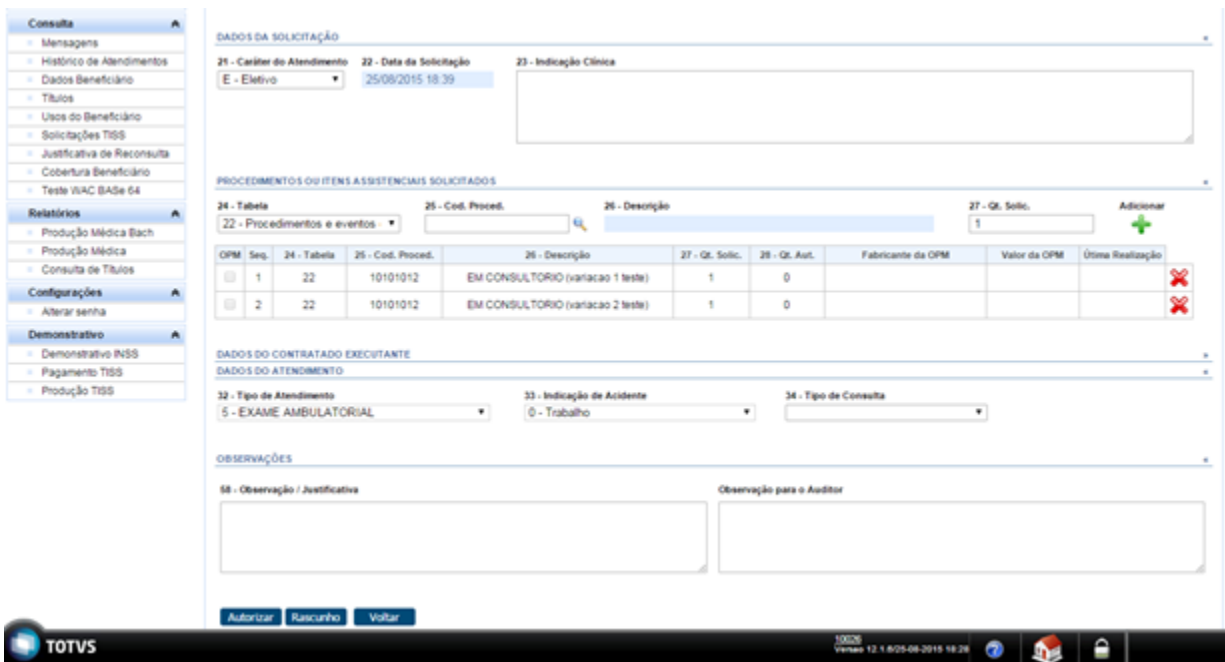
Realizar a atualização antes no ambiente de homologação e posterior a devida validação, no ambiente de produção.

Procedimento para Utilização

1. Acesse o **Autorizador WEB**.
2. Acesse o menu "**Solicitação de Exames**".
3. Informe um procedimento que possua variações cadastradas no Gestão de Planos de Saúde. Caso possua, uma tela de sugestão de variações disponíveis será apresentada:



4. Ao adicionar uma variação de procedimento, será exibido o procedimento selecionado concatenado com a descrição da variação.



TRPRUJ_DT_Alerta_Comprovante_Atendimento

Alerta de Comprovante de Atendimento

Características do Requisito

Linha de Produto:	Datasul			
Segmento:	Saúde			
Módulo:	Gestão de Planos de Saúde			
Rotina:	<table border="1"><tr><td>Rotina</td></tr><tr><td>Registro de Consulta</td></tr><tr><td>Registro e Execução de Exames</td></tr></table>	Rotina	Registro de Consulta	Registro e Execução de Exames
Rotina				
Registro de Consulta				
Registro e Execução de Exames				
Cadastros Iniciais:	Registro de Consulta, Registro de Exames ou Execução de Exames realizado com sucesso.			
Parâmetro(s):	Cadastrar a propriedade "com.totvs.saude.wac.comprovanteatendimento.alertaimpressaoexames"			
País:	Brasil			
Bancos de Dados:	Oracle® / Progress®			
Sistema operacional:	Todos			
Versões/Release:	12.1.7			

Descrição

Foi implementado um alerta de obrigatoriedade de impressão e envio de comprovante de atendimento para a operadora de planos de saúde.

Procedimento para Implantação

A implementação descrita no documento estará disponível a partir da atualização do pacote no cliente.

O pacote está disponível no portal (<https://suporte.totvs.com/download>).

Importante:

Antes de executar a atualização é recomendável realizar o backup do banco de dados bem como dos arquivos do Sistema (executáveis, .dlls e arquivos de configuração).

Realizar a atualização antes no ambiente de homologação e posterior a devida validação, no ambiente de produção.

Procedimento para Configuração

CONFIGURAÇÃO DE PARÂMETROS

1. Acessar o Autorizador Web com usuário medical e cadastrar a seguinte propriedade:

Itens/Pastas	Descrição
Nome:	com.totvs.saude.wac.comprovanteatendimento.alertaimpressaoexames
Tipo:	boolean
Cont. Por.:	false
Descrição:	Define validará o parâmetro termo de adesão retornado pelo GPS para exibir a mensagem de impressão de comprovante.

Procedimento para Utilização

1. Acesse no Gestão de Planos de Saúde o programa **MC0110B** e defina o valor do "Alerta Comprovante Consulta" em "Sim":

The screenshot shows a window titled "06.9.5556 Manutencao do Termo de Adesao MC/0111B Versao 2.00.00.011 08/06/2015 - 09:33". The interface includes a menu bar with navigation icons and a data entry section with the following fields:

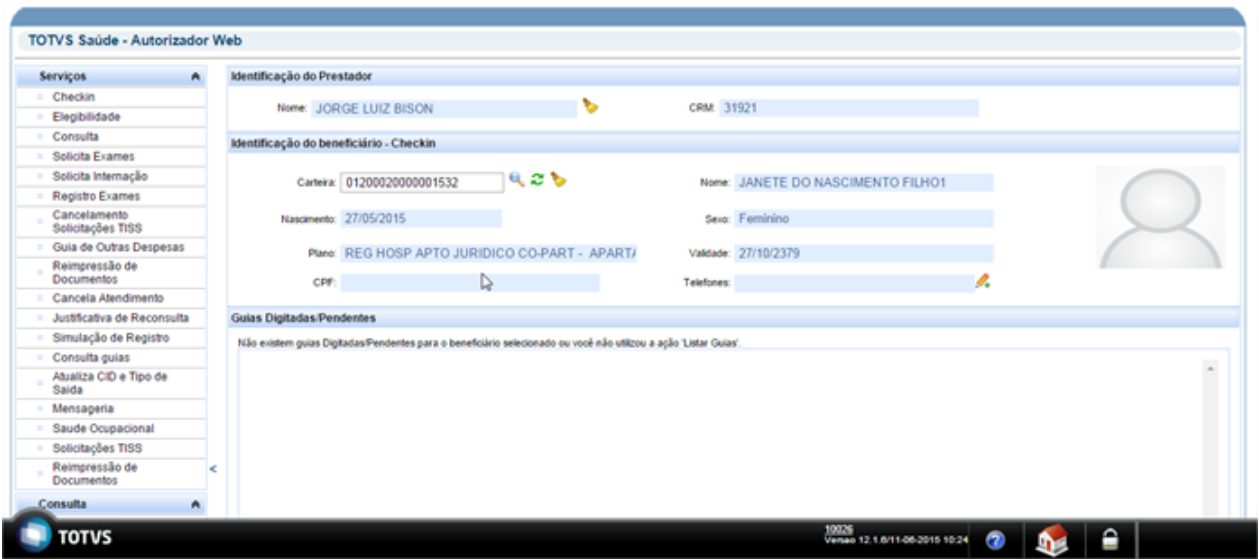
- Modalidade: 20 JURIDICO REGULAMENTADO
- Terno: 007524
- Empresa: UAR UAraras
- Est: SA UNIMED ARARAS
- Prop: 00007524
- Nr.inscricao: 00023285 PESSOA JURIDICA DOZE UM DOIS
- Cliente: 002002589

Below this is a "Detalhes" section with the following fields:

- GP Habilitado para: 0-Operadora
- Seguro Assistencial: Nao
- Data Inicio Vigencia: 28/10/2014
- Dt.fin: 27/10/2015
- Gera senha: 00
- Manten senha benef.: Sim
- Desc.plano producao: Nao
- Unid.prestador: 0000
- Prestador: 00000000
- Motivo cancel.: 000
- Regra intercambio: 00 - Tabela
- Dt.cancelamento:
- Alerta comprovante consulta: Nao** (highlighted with a red box)

At the bottom of the window, it says "Enter data or press ESC to end."

2. Acesse o Autorizador WEB como **clínica**.
3. Faça **checkin** do beneficiário



4. Registre a Consulta.



5. Registre o Exame.

TOTVS Saúde - Autorizador Web

Serviços

- Checkin
- Elegibilidade
- Consulta
- Solicita Exames
- Solicita Internação
- Registro Exames
- Cancelamento Solicitações TISS
- Guia de Outras Despesas
- Reimpressão de Documentos
- Cancela Atendimento
- Justificativa de Reconsulta
- Simulação de Registro
- Consulta guias
- Atualiza CID e Tipo de Saída
- Mensageria
- Saúde Ocupacional
- Solicitações TISS
- Reimpressão de Documentos
- Consulta

Registro de Exame TISS 3.02.00 2 - Num. Guia

SOLICITAÇÃO SPISADT

1 - Registro ANS: 348082 3 - Num. Guia Principal 4 - Data da Autorização

5 - Senha 6 - Data da Validade da Senha 7 - Número da Guia Atribuído pela Operadora

Autorização da Empresa

DADOS DO BENEFICIÁRIO

8 - Número da Carteira: 01200020000001532 9 - Val. da Carteira: 27/10/2379 10 - Nome: JANETE DO NASCIMENTO FILHO1

11 - Nr. Cartão Nacional Saúde: 0 12 - Atendimento a RDI

DADOS DO SOLICITANTE

13 - Cod. Operadora/CNPJ/CPF: 0 - Cód. na Op. 012000031921 14 - Nome do Contratado: JORGE LUIZ BISON

15 - Nome do Profissional Solicitante: JORGE LUIZ BISON 16 - Cons. Prof. Especialidade: CRM 001 - CLINICA GERAL

TOTVS 10026 Versão 12.1.0/11-06-2015 10:24

6. Será exibida uma **Mensagem** no final do processo:

Comprovante de Atendimento

Comprovante de Atendimento

Imprimir Guia: 20150000292 - Documento: 572 - 11/06/2015

PRESTADORES

Mensagem do Sistema

- ✓ Registro de SPISADT '572' realizado com sucesso.
- ✓ Obrigatória a impressão do comprovante e envio para Operadora. Utilizar a opção de Reimpressão de Documentos.

OK

Quantidade	Código Serv	Prof. Executante	Participação
1	10101012	- JORGE LUIZ BISON	0,00
Total			R\$ 8,00

TOTVS 10026 Versão 12.1.0/11-06-2015 10:24

7. Execute uma guia na tela de checkin do beneficiário.

TOTVS Saúde - Autorizador Web

Serviços

- Checkin
- Elegibilidade
- Consulta
- Solicita Exames
- Solicita Internação
- Registro Exames
- Cancelamento Solicitações TISS
- Guia de Outras Despesas
- Reimpressão de Documentos
- Cancela Atendimento
- Justificativa de Reconsulta
- Simulação de Registro
- Consulta guias
- Atualiza CID e Tipo de Saída
- Messenger
- Saúde Ocupacional
- Solicitações TISS
- Reimpressão de Documentos
- Consulta

Identificação do Prestador

Nome: JORGE LUIZ BISON CRM: 31921

Identificação do beneficiário - Checkin

Carteira: 0120002000001532 Nome: JANETE DO NASCIMENTO FILHO1

Nascimento: 27/05/2015 Sexo: Feminino

Plano: REG HOSP APTO JURIDICO CO-PART - APARTA Validade: 27/10/2379

CPF: Telefones:

Guias Digitadas/Pendentes

Data Solicitação	Guia Operadora	Solicitante	Tipo	Situação	Ações
09/06/2015	201500000314	JORGE LUIZ BISON	SADT	Em Execução	Executar Imprimir
03/06/2015	201500000302	JORGE LUIZ BISON	SADT	Em Análise	Imprimir Cancelar
03/06/2015	201500000301	JORGE LUIZ BISON	SADT	Autorizada	Executar Imprimir Cancelar
03/06/2015	201500000300	JORGE LUIZ BISON	SADT	Em Análise	Imprimir Cancelar
03/06/2015	201500000299	JORGE LUIZ BISON	SADT	Autorizada	Executar Imprimir Cancelar
03/06/2015	201500000298	JORGE LUIZ BISON	SADT	Em Análise	Imprimir Cancelar
03/06/2015	201500000297	JORGE LUIZ BISON	SADT	Negado	Imprimir Imprimir

TOTVS Versão 12.1.6/11-06-2015 10:24

8. A tela de **Execução de Exames** é apresentada:

TOTVS Saúde - Autorizador Web

Serviços

- Checkin
- Elegibilidade
- Consulta
- Solicita Exames
- Solicita Internação
- Registro Exames
- Cancelamento Solicitações TISS
- Guia de Outras Despesas
- Reimpressão de Documentos
- Cancela Atendimento
- Justificativa de Reconsulta
- Simulação de Registro
- Consulta guias
- Atualiza CID e Tipo de Saída
- Messenger
- Saúde Ocupacional
- Solicitações TISS
- Reimpressão de Documentos
- Consulta
- Messenger
- Histórico de Atendimentos
- Dados Beneficiário
- Usos do Beneficiário

Execução de Exames TISS 3.02.00

2 - Num. Guia

SOLICITAÇÃO SP/SADT

1 - Registro ANS: 348082 3 - Num. Guia Principal 4 - Data de Autorização

5 - Senha: 201500000301 6 - Data de Validade da Senha 7 - Número da Guia Atribuído pela Operadora

INFORMAÇÕES DA SOLICITAÇÃO

DADOS DA EXECUÇÃO

OPM	Seq	36-Data	37-Hr Inic.	38-Hr Final	39-Tab.	40-Cód.Proc.	41-Descrição	42-Qtd Sol.	Qtd	43-Via	44-Tec.	45-Fator Red/Acr	46-Vt Un.	47-Vt Total
	1	11/06	11:33	11:33	16	10101012	EM CONSULTORIO	1	1					

IDENTIFICAÇÃO DOS PROFISSIONAIS EXECUTANTES

ADICIONAR PROFISSIONAL EXECUTANTE

Sequencia Adicionar

48 - Seq. Ref.	49 - Grau Part.	50 - Código na Operadora	51 - Nome do Profissional	52 - Conselho Prof.	53 - Nr. Conselho	54 - UF	55 - Código CBO	Especialidade
1	0 - Cirur	012000031921	JORGE LUIZ BISON	CRM	31921	SP	225250 Te	001

PROCEDIMENTOS EM SÉRIE REALIZADOS

OPM	Data	Hora Inicial	Hora final	Tabela	Procedimento	Descricao	Quantidade
-----	------	--------------	------------	--------	--------------	-----------	------------

TOTVS Versão 12.1.6/11-06-2015 10:24

9. A mensagem na tela de **Execução de Exames** é apresentada:



TRXZQE_DT_Justificativa_Reconsulta

Justificativa de Reconsulta

Características do Requisito

Linha de Produto:	Datasul		
Segmento:	Saúde		
Módulo:	Gestão de Planos de Saúde		
Rotina:	<table border="1"> <tr> <td>Rotina</td> </tr> <tr> <td>Justificativa de Reconsulta</td> </tr> </table>	Rotina	Justificativa de Reconsulta
Rotina			
Justificativa de Reconsulta			
Cadastros Iniciais:	Consulta de retorno realizada.		
Parâmetro:	Cadastrar o parâmetro "com.totvs.saude.reconsulta.justificativa.liberalado.rc".		
País:	Brasil		
Bancos de Dados:	Oracle® / Progress®		
Sistema operacional:	Todos		
Versões/Release:	12.1.7		

Descrição

Foi efetuada a conversão de tela do WAC referente as **Justificativas de Glosas de Reconsultas**, originalmente criadas em websppeed (programas WAC0036A.w e WAC0011A2.w), seguindo o padrão do Autorizador WEB utilizando tecnologia JSF e Java. A **Justificativas de Reconsulta** retorna a lista das reconsultas que não possuem justificativas. Em que podem ser filtradas por prestador, data inicial, data final de emissão e se está ou não liberada para RC.

Procedimento para Implantação

A implementação descrita no documento estará disponível a partir da atualização do pacote no cliente.

O pacote está disponível no portal (<https://suporte.totvs.com/download>).

Importante:

Antes de executar a atualização é recomendável realizar o backup do banco de dados bem como dos arquivos do Sistema (executáveis, .dlls e arquivos de configuração).

Realizar a atualização antes no ambiente de homologação e posterior a devida validação, no ambiente de produção.

Procedimento para Configuração

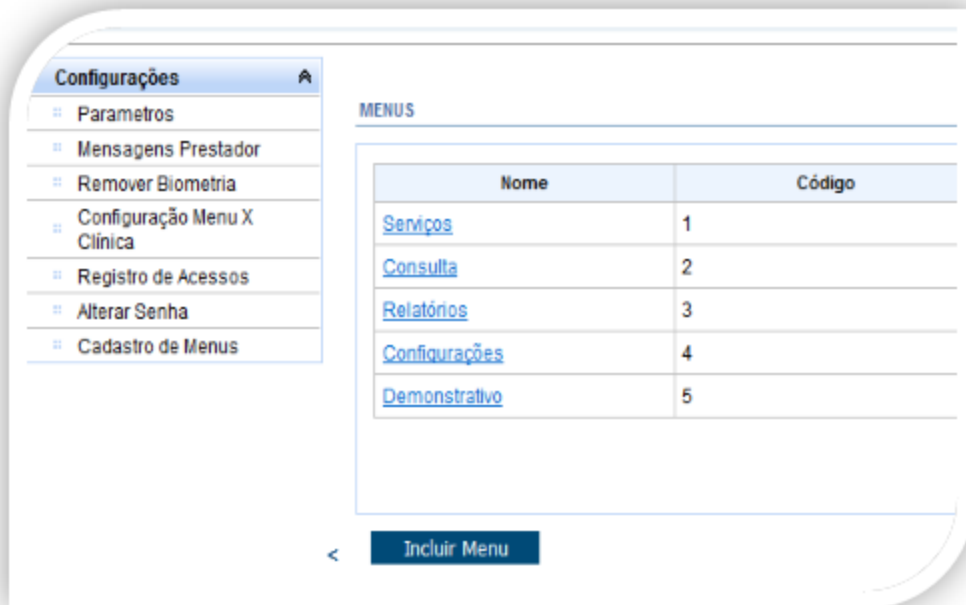
CONFIGURAÇÃO DE PARÂMETROS

1. Acesse o **Autorizador Web** com usuário medical e cadastrar a seguinte propriedade:

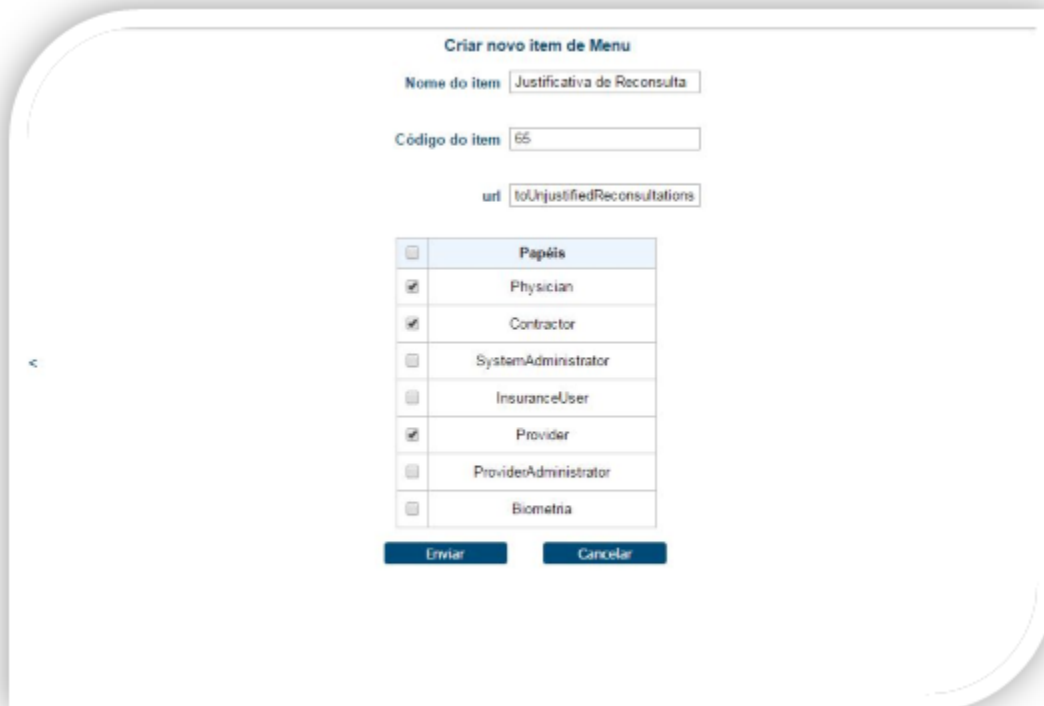
Itens/Pastas	Descrição
Nome:	com.totvs.saude.reconsulta.justificativa.liberado.rc.
Tipo:	boolean
Cont. Por.:	false
Descrição:	Indica se a busca considera movimentos liberados do RC ou não. <ul style="list-style-type: none">• Valor "Sim": retorna somente os movimentos liberados do RC;• Valor "Não": retorna somente os movimentos que não foram liberados do RC;• Valor "Ambos": retorna ambos os movimentos, independente se for liberado ou não do RC;

CONFIGURAÇÃO DE MENUS

1. Acesse o **Autorizador WEB** com usuário medical e acesse a funcionalidade "**Cadastro de Menus**".


















2. Clique em **"Serviços"**.
3. Clique em **"Alterar"** no item "Justificativa de Reconsulta", se não existir, clique em "Incluir Menu".



4. Se estiver alterando, altere a url para: **"toUnjustifiedReconsultations"** (sem aspas) e clique em **"Enviar"**, se estiver criando, preencha os campos conforme a imagem acima e clique em "Enviar".

Procedimento para Utilização

1. Acesse o **Autorizador WEB** com um prestador.
2. Defina uma **data inicial** e **final** válida para reconsultas.
3. O sistema retornará consultas classificadas como "**reconsulta**" e que esteja glosada por não possuir uma justificativa.

JUSTIFICATIVA DE GLOSA DE RECONSULTA						
DOCUMENTOS						
Inserir Just.	Documento	Nome beneficiário	Procedimento	Descrição	Classe de erro	Descrição
	84	MAURICIO JACO CERRI	10101012	EM CONSULTORIO	49	PROCED. NAO PODE SER REPETIDO NA CLINICA/DIA/HORA
	102	LETICIA VALENTIN MELLO	10101012	EM CONSULTORIO	50	PROCEDIMENTO NAO PODE SER REPETIDO ENTRE CLINICAS
	103	LETICIA VALENTIN MELLO	10101012	EM CONSULTORIO	50	PROCEDIMENTO NAO PODE SER REPETIDO ENTRE CLINICAS
	104	LETICIA VALENTIN MELLO	10101012	EM CONSULTORIO	50	PROCEDIMENTO NAO PODE SER REPETIDO ENTRE CLINICAS
	139	CRISTIANE ROSSI HENZ	10101012	EM CONSULTORIO	8	PROCEDIMENTO NAO PODE SER REPETIDO
	139	CRISTIANE ROSSI HENZ	10101012	EM CONSULTORIO	49	PROCED. NAO PODE SER REPETIDO NA CLINICA/DIA/HORA
	141	CRISTIANE ROSSI HENZ	10101012	EM CONSULTORIO	8	PROCEDIMENTO NAO PODE SER REPETIDO
	143	CAROLINE ANTONELLI GALVAO	10101012	EM CONSULTORIO	8	PROCEDIMENTO NAO PODE SER REPETIDO
	144	CAROLINE ANTONELLI GALVAO	10101012	EM CONSULTORIO	8	PROCEDIMENTO NAO PODE SER REPETIDO
	149	MAURICIO JACO CERRI	10101012	EM CONSULTORIO	8	PROCEDIMENTO NAO PODE SER REPETIDO
	150	PAULO GONCALVES SOUZA	10101012	EM CONSULTORIO	8	PROCEDIMENTO NAO PODE SER REPETIDO
	150	PAULO GONCALVES SOUZA	10101012	EM CONSULTORIO	49	PROCED. NAO PODE SER REPETIDO NA CLINICA/DIA/HORA
	151	CRISTIANE ROSSI HENZ	10101012	EM CONSULTORIO	8	PROCEDIMENTO NAO PODE SER REPETIDO
	154	CRISTIANE ROSSI HENZ	10101012	EM CONSULTORIO	8	PROCEDIMENTO NAO PODE SER REPETIDO
	177	CRISTIANE ROSSI HENZ	10101012	EM	8	PROCEDIMENTO NAO PODE SER

4. Realize a busca de justificativa de glosas de reconsulta.
5. Clique no botão referente ao registro retornado.
6. Descreva e envie a justificativa de reconsulta.
7. Registre que possui justificativa, será justificado e sumirá a busca desta tela:

JUSTIFICATIVA DE GLOSA DE RECONSULTA							
DOCUMENTOS							
Inserir Just.	Documento	Nome beneficiário	Procedimento	Descrição	Classe de erro	Descrição	
	84	MAURICIO JACO CERRI	10101012	EM CONSULTORIO	49	PROCED. NAO PODE SER REPETIDO NA CLINICA/DIA/HORA	
	102	LETICIA VALENTIN MELLO	10101012	EM CONSULTORIO	50	PROCEDIMENTO NAO PODE SER REPETIDO ENTRE CLINICAS	
	102	LETICIA VALENTIN	10101012	EM	50	PROCEDIMENTO NAO PODE SER REPETIDO ENTRE CLINICAS	
	149	MAURICIO JACO CERRI	10101012	EM CONSULTORIO	8	PROCEDIMENTO NAO PODE SER REPETIDO ENTRE CLINICAS	
	150	PAULO GONCALVES SOUZA	10101012	EM CONSULTORIO	8	PROCEDIMENTO NAO PODE SER REPETIDO	
	150	PAULO GONCALVES SOUZA	10101012	EM CONSULTORIO	49	PROCED. NAO PODE SER REPETIDO NA CLINICA/DIA/HORA	
	151	CRISTIANE ROSSI HENZ	10101012	EM CONSULTORIO	8	PROCEDIMENTO NAO PODE SER REPETIDO	
	154	CRISTIANE ROSSI HENZ	10101012	EM CONSULTORIO	8	PROCEDIMENTO NAO PODE SER REPETIDO	
	177	CRISTIANE ROSSI HENZ	10101012	EM	8	PROCEDIMENTO NAO PODE SER REPETIDO	

Justificativa de glosa de reconsulta

Informe a justificativa do documento 84

teste

Enviar **Cancelar**

8. Será retornada mensagem para o usuário.

JUSTIFICATIVA DE GLOSA DE RECONSULTA						
DOCUMENTOS						
Inserir Just.	Documento	Nome beneficiário	Procedimento	Descrição	Classe de erro	Descrição
	102	LETICIA VALENTIN MELLO	10101012	EM CONSULTORIO	50	PROCEDIMENTO NAO PODE SER REPETIDO ENTRE CLINICAS
	103	LETICIA VALENTIN MELLO	10101012	EM CONSULTORIO	50	PROCEDIMENTO NAO PODE SER REPETIDO ENTRE CLINICAS
	<div style="border: 1px solid gray; padding: 5px;"> <p>Mensagem do Sistema</p> <p>✓ Justificativa informada com sucesso</p> <p style="text-align: center;">OK</p> </div>					PROCEDIMENTO NAO PODE SER REPETIDO ENTRE CLINICAS
						PROCEDIMENTO NAO PODE SER REPETIDO
						PROCED. NAO PODE SER REPETIDO NA CLINICADIAHORA
						PROCEDIMENTO NAO PODE SER REPETIDO
						PROCEDIMENTO NAO PODE SER REPETIDO
						PROCEDIMENTO NAO PODE SER REPETIDO
						PROCEDIMENTO NAO PODE SER REPETIDO
						PROCEDIMENTO NAO PODE SER REPETIDO
	150	PAULO GONCALVES SOUZA	10101012	EM CONSULTORIO	49	PROCED. NAO PODE SER REPETIDO NA CLINICADIAHORA
	151	CRISTIANE ROSSI HENZ	10101012	EM CONSULTORIO	8	PROCEDIMENTO NAO PODE SER REPETIDO
	154	CRISTIANE ROSSI HENZ	10101012	EM CONSULTORIO	8	PROCEDIMENTO NAO PODE SER REPETIDO
	177	CRISTIANE ROSSI HENZ	10101012	EM CONSULTORIO	8	PROCEDIMENTO NAO PODE SER REPETIDO
	178	CRISTIANE ROSSI HENZ	10101012	EM	8	PROCEDIMENTO NAO PODE SER

TSEWS6_DT_Componente_Biometria

Componente de Biometria da TOTVS que Elimina a Necessidade de Utilização de Java Applet.

Características do Requisito

Linha de Produto:	Datasul
Segmento:	Saúde
Módulo:	Gestão de Planos de Saúde
Rotina:	<div style="border: 1px solid gray; padding: 5px;"> <p>Rotina</p> <p>Checkin do beneficiário</p> </div> <div style="border: 1px solid gray; padding: 5px; margin-top: 5px;"> <p>Rotina(s) envolvida(s)</p> <p>Checkin do beneficiário com biometria obrigatória.</p> </div>
Cadastros Iniciais:	Biometria obrigatória no checkin do beneficiário

País:	Brasil
Bancos de Dados:	Oracle® / Progress®
Sistema(s) operacional(is):	Todos
Versões/Release:	12.1.7

Descrição

Implementação de novo componente de biometria que isenta a utilização de Java Applet na biometria do beneficiário.

Procedimento para Implantação

A implementação descrita no documento estará disponível a partir da atualização do pacote no cliente.

O pacote está disponível no portal (<https://suporte.totvs.com/download>).

Importante:

Antes de executar a atualização é recomendável realizar o backup do banco de dados bem como dos arquivos do Sistema (executáveis, .dlls e arquivos de configuração).

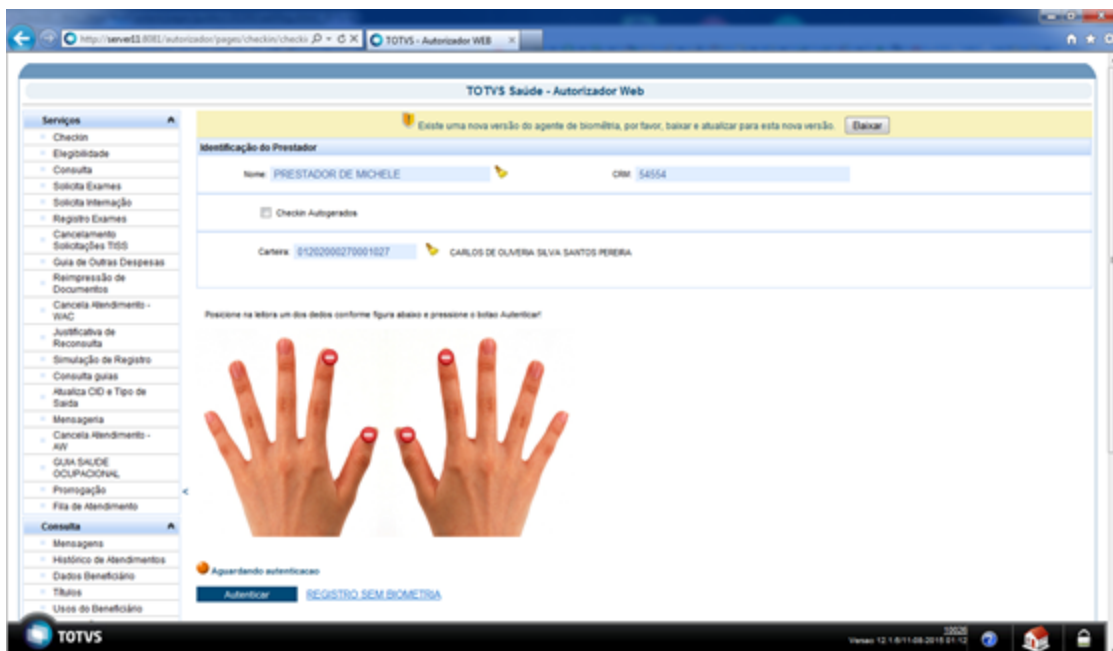
Realizar a atualização antes no ambiente de homologação e posterior a devida validação, no ambiente de produção.

Procedimento para Configuração

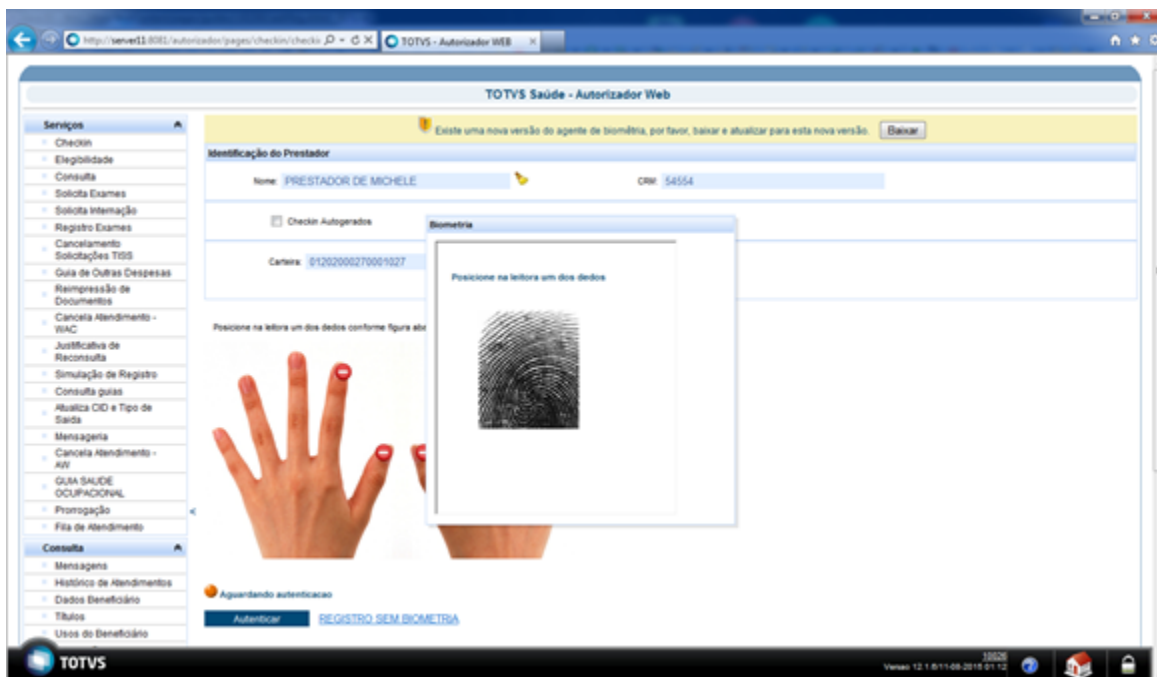
Instale o novo componente "**TotvsSmartAgent_64.exe**", disponibilizado pelo próprio sistema no momento da autenticação ou cadastro da biometria.

Procedimento para Utilização

1. Instale o novo módulo de biometria da Totvs (TSA) "**TotvsSmartAgent_64.exe**".
2. Faça login com um prestador com necessidade de autenticação com biometria.
3. Defina o beneficiário e cadastre a biometria caso não possua;
4. Caso o computador do usuário possua o novo componente instalado e o mesmo esteja desatualizado, uma mensagem de sugestão deve ser apresentada:



5. Após instalado/atualizado, o login deve permanecer como já é realizado com java Applet, não há impacto significativo além da tela que apresenta a biometria inserida.



6. Caso a biometria nova não esteja instalada o modo Java Applet é ativado.

TSKFEY_DT_Melhoria_Perguntas_Liberação_Digital

Melhoria nas Perguntas de Liberação Digital

Características do Requisito

Linha de Produto:	Datasul				
Segmento:	Saúde				
Módulo:	Gestão de Planos de Saúde				
Rotina:	<table border="1"><tr><td>Rotina</td></tr><tr><td>Checkin do Beneficiário com Biometria</td></tr><tr><td>Rotina(s) envolvida(s)</td></tr><tr><td>Liberação Digital</td></tr></table>	Rotina	Checkin do Beneficiário com Biometria	Rotina(s) envolvida(s)	Liberação Digital
Rotina					
Checkin do Beneficiário com Biometria					
Rotina(s) envolvida(s)					
Liberação Digital					
Cadastros Iniciais:	Biometria obrigatória para o prestador e beneficiário.				
Parâmetro(s):	Cadastrar "com.totvs.saude.wac.insurance.justification.nobio.redirect".				
País:	Brasil				
Bancos de Dados:	Oracle® / Progress®				
Sistema operacional:	Todos				
Versões/Release:	12.1.7				

Descrição

Implementada melhorias na funcionalidade de Perguntas de Liberação Digital que é baseada em um arquivo CSV localizado no servidor. É através dele que são validadas as respostas informadas em tela, no Autorizador Web. A melhoria consiste na definição do que será comparado na resposta. Para isso, foi adicionada uma coluna no arquivo para possibilitar a seleção da primeira parte ou última da resposta que deseja validar.

Procedimento para Implantação

A implementação descrita no documento estará disponível a partir da atualização do pacote no cliente.

O pacote está disponível no portal (<https://suporte.totvs.com/download>).

Importante:

Antes de executar a atualização é recomendável realizar o backup do banco de dados bem como dos arquivos do Sistema (executáveis, .dlls e arquivos de configuração).

Realizar a atualização antes no ambiente de homologação e posterior a devida validação, no ambiente de produção.

Procedimento para Configuração

CONFIGURAÇÃO DE PARÂMETROS

1. Acesse o Autorizador Web com usuário medical e cadastre a seguinte propriedade:

Itens/Pastas	Descrição
Nome:	com.totvs.saude.wac.insurance.justification.nobio.redirect.
Tipo:	boolean
Cont. Por.:	false
Descrição:	Indica que após a justificativa de uso de checkin sem biometria será realizado o redirecionamento para tela de Liberação Digital.

Procedimento para Utilização

1. O arquivo localizado na pasta "conf" do JBOSS (Jboss do Autorizador/server/default/conf/perguntasLiberacaoDigital.csv). Possui a seguinte disposição de colunas:

A	B	C	D	E	F
Pergunta que será efetuada.	Método da "InsuranceUserData" que armazenará a resposta.	Se a pergunta é obrigatória ou não.	Início da posição do texto para "substring" da resposta sobre o método do "InsuranceUserData".	Final da posição do texto para "substring" da resposta sobre o método do "InsuranceUserData".	Nova coluna que será informado o valor 0 (zero) para indicar primeiro conjunto de "Split" ou 1 para indicar o último conjunto de Split, junto com este valor de 0 ou 1 será colocado entre parênteses e entre aspas simples um caractere, que será o utilizado para separação em grupos do texto.

2. Exemplo da sexta coluna com métodos Split:

	A	B	C	D	E	F
1	Último Nome	getName	false			1('')
2	Primeiro Nome	getName	false			0('')
3	Ano de nascimento	getBirthD.	false			1('/')
4	Dia de nascimento	getBirthD.	false			0('/')
5						

3. Nas duas primeiras linhas o caractere de separação será um espaço (' '), para indicar que o espaço entre os nomes será utilizado para dividir em grupos, se for utilizado o espaço no nome "Dilma Vana Rousself", o Split irá dividir em 3 grupos "Dilma", "Vana" e "Rousself", o primeiro dígito sendo 0 ou 1 irá definir se será pego o primeiro ou último nome.

4. Nas duas últimas linhas o caractere de separação será uma "barra", assim como exemplo acima se a data for "14/12/1947", os grupos divididos pela barra (/) serão "14", "12" e "1947".

5. Um outro exemplo, se for retornado no método um email: "joao.silva@totvs.com.br" e querer que a resposta seja o host do email do método que é TOTVS, poderá ser separado a resposta pelo arroba('@') e indica 1, para na divisão dos grupos "joao.silva" e "totvs.com.br" seja pego o último grupo.

TT5616_DT_Visualização_Procedimentos_Checkin

Visualização de Procedimentos da Guia no Checkin do Beneficiário

Linha de Produto:	Datasul
Segmento:	Saúde
Módulo:	Gestão de Planos de Saúde
Função:	HAW - Pesquisa de Autorizações
Situação:	<ul style="list-style-type: none"> Os procedimentos não são apresentados quando a guia está autorizada. Quando a guia está como rascunho, não deve ser apresentada a quantidade solicitada. Se a guia está "Em análise" está exibindo a quantidade autorizada diferente de 0.
Solução:	Foi efetuada a alteração do "Tooltip" para o status de guia como "Autorizada", em "Rascunho" e "Em Análise".
Conversores e Parâmetros:	Cadastrar a propriedade "com.totvs.saude.checkin.showProcedures" para a exibição dos procedimentos.
Chamados relacionados:	TRMQUW

Versões/Release:	12.1.7
-------------------------	--------

TSTBRZ_DT_Geração_Notas_Serviço_Padrão_de_Cobertura

Geração Notas de Serviço Padrão de Cobertura

Linha de Produto:	Datasul
Segmento:	Saúde
Módulo:	Gestão de Planos de Saúde
Função:	HFP- Geração Notas Serviço Padrão de Cobertura - FP0710N
Situação:	O programa apresenta diferença nos valores abertos por padrão de cobertura.
Solução:	Foram efetuadas alterações no programa para considerar o valor correto quando aberto por padrão de cobertura.
Versões/Release:	12.1.7

TSMOJA_DT_Manutenção_Pessoa_Física

Manutenção Pessoa Física

Linha de Produto:	Datasul
Segmento:	Saúde
Módulo:	Gestão de Planos de Saúde
Função:	HVP - Manutenção Pessoa Física (bosaudemographic)
Situação:	O programa valida a obrigatoriedade do município de nascimento da pessoa física, conforme o cadastro "Configurar Auditoria de Cadastro". Ao importar pelo "A100" ou "A300" não deverá validar esse campo, pois não existe no layout do PTU.

Solução:	<p>Solução: Foi efetuada a alteração no programa de validação da obrigatoriedade do município de nascimento da pessoa física para que a obrigatoriedade seja verificada conforme cada caso.</p> <ul style="list-style-type: none"> • Programas que não validam o município de nascimento: <ul style="list-style-type: none"> • Importação do PTUA100 (MC0510V). • Importação do PTUA300 (MC0510V). • Programas que validam o município de nascimento conforme o cadastro de "Configurar Auditoria de Cadastro": <ul style="list-style-type: none"> • o Importação de Beneficiário Empresa (MC0510Q). • o Manutenção de Pessoa Física. • o Manutenção de Beneficiário. • o Manutenção de Prestador. • o Manutenção de Contratante. • o Acesso Empresarial – Manutenção de Beneficiário. • o Manutenção Beneficiário Parto Coberto (MC0520B). • o Troca de Unidade de Negociação/Atendimento Beneficiário Repassado (MC0510R), somente para beneficiários da base. • Programas que validam o município de nascimento conforme configurado no layout: <ul style="list-style-type: none"> • o Importação de Beneficiário CSV. • o Import Beneficiário CSV – RPW.
Versões/Release:	12.1.7

TSOMYX_DT_Autorização_Guias

Autorização de Guias

Linha de Produto:	Datasul
Segmento:	Saúde
Módulo:	Gestão de Planos de Saúde
Função:	HAT - Autorização de Guias – AT0110Z
Situação:	Ao digitar um insumo e este apresente uma glosa, caso seja pressionado ESC no momento de validar a glosa e for informado outro insumo, a glosa do insumo anterior permanece, fazendo com que o procedimento seja gravado com uma glosa incorreta.
Solução:	Solução: Foi efetuada a alteração para que não apresente glosas indevidas na inclusão de insumos na guia de atendimento (AT0110Z), oriundas de insumos digitados anteriormente.
Versões/Release:	12.1.7

TSQTIG_DT_Pesquisa_Títulos

Alteração na Pesquisa de Títulos

Linha de Produto:	Datasul
Segmento:	Saúde
Módulo:	Gestão de Planos de Saúde
Função:	HAW-Pesquisa de Títulos

Situação:	Sistema apresenta inconsistência na Pesquisa de Título do Prestador, acontece o desalinhamento e valores são divergentes no grid dos títulos. Algumas lupas não apresentam "tooltip" e não retornam resultados. O botão de impressão apresentado na tela não funciona.
Solução:	Foi efetuada a alteração nas telas, dos valores informados no grid, das regras de negócio, em que exibirão o "zoom" das lupas que estavam inconsistentes e a opção para impressão das informações que estão na tela.
Versões/Release:	12.1.7

TSYHLO_DT_Alteração_Ressarcimento_SUS

Alteração no Ressarcimento SUS

Linha de Produto:	Datasul
Segmento:	Saúde
Módulo:	Gestão de Planos de Saúde
Função:	HRS - Ressarcimento ao SUS
Situação 01:	Arquivo XLS de exportação da ABI apresenta inconsistência na exibição dos dados e colunas.
Solução 01:	Foi efetuada alteração na função Exportação da ABI para apresentar de forma padrão as colunas no arquivo, sem sobreposição ou células mescladas.
Situação 02:	As informações de data de nascimento e saída não são exibidas de forma padrão no detalhe do atendimento.
Solução 02:	Foi efetuada a alteração na função Detalhes Simplificados do Atendimento em que apresentará as datas de Nascimento e Saída.
Situação 03:	Ao importar uma ABI em Banco Oracle eventualmente apresenta "erro 4212".
Solução 03:	Foram efetuadas as alterações nos programas referentes à importação da ABI para tratar a divergência.
Versões/Release:	12.1.7

Atualização de Menu

Este item trata das atualizações de menus liberados neste pacote. Para a atualização dos menus, deve-se acessar a linha de produto **Datasul - Aplicativo Tecnologia - Módulo Menu** e efetuar a importação do cadastro de menus liberados.

Menu	Descrição	Chamado
men_haf.d	HAF - Emissão de Arquivos Fiscais	TIEPGI
men_hrc.d	HRC - Revisão de Contas Médicas	TRNKVH / TRMSWT / TRVVAW
men_hmc.d	HMC - Manutenção de Cadastro	TSZE81
men_hcg.d	HCG – Cadastros Gerais	SAU_DEV-2001\PCREQ-4562

men_hpp.d	HPP- Pagamento de Prestadores	SAU_DEV-2527\PCREQ-5983
men_hpr.d	HPR - Estrutura do Produto	TRMSWT
men_hvp.d	HVP - Venda de Planos	TSFPMP
men_hfp.d	HFP - Faturamento Planos de Saúde	TSJ679 / TSSYU1

Liberação Especial GPS 12.1.7

Para o perfeito funcionamento do produto, é necessária a aplicação dos procedimentos de atualização do produto, contidos no **Guia de Atualização do Produto** disponível no Portal de Clientes.

12.1.7 - 1

Este pacote é obrigatório

IMPORTANTE:

Este pacote será liberado antecipadamente, desta forma sua expedição oficial será na versão 12.1.8

Para funcionamento correto dos programas, é necessária as atualizações dos demais pacotes liberados anteriormente para esta versão.

É necessário atualizar o servidor de aplicação JBOSS "sobrepondo" os objetos da pasta da sua estrutura pela pasta liberada no pacote em:...\ServidorAplicacao\jboss-xxxx.GA\server\instance-xxxx

Implementação

HPR – Estrutura do Produto

Chamado: TTHSRN

Unable to render {include} The included page could not be found.

HRC – Revisão de Contas Médicas

Chamado: TTCV-IV

Unable to render {include} The included page could not be found.

Chamado: TSYGT9

Unable to render {include} The included page could not be found.

Correção

HAW – Autorizador WEB

Chamado: TSOME I

Unable to render {include} The included page could not be found.

Chamado: TT-167

Unable to render {include} The included page could not be found.

Chamado: TTDTPS

Unable to render {include} The included page could not be found.

Chamado: TTCDDT

Unable to render {include} The included page could not be found.

Chamado: TTAC14

Unable to render {include} The included page could not be found.

Chamado: TTENX1

Unable to render {include} The included page could not be found.

Chamado: TTADVR

Unable to render {include} The included page could not be found.

Chamado: TTAEF5

Unable to render {include} The included page could not be found.

Chamado: TTEQ57

Unable to render {include} The included page could not be found.

✓ HAC – Automação do Consultório

Chamado: TS7GDA

Unable to render {include} The included page could not be found.

✓ HMC - Manutenção de Cadastros

Chamado: TTDHIR

Unable to render {include} The included page could not be found.

✓ HMR - Marketing Receptivo

Chamado: TTIGWR

Unable to render {include} The included page could not be found.

✓ HRC – Revisão de Contas Médicas

Chamado: TSXTTG

Unable to render {include} The included page could not be found.

Chamado: TTEUCM

Unable to render {include} The included page could not be found.

✓ HCG – Cadastros Gerais

Chamado: TTEKE7

Unable to render {include} The included page could not be found.

✓ HVP - Venda de Planos de Saúde

Chamado: TTCSE7

Unable to render {include} The included page could not be found.

✓ HAF - Arquivos Fiscais

Chamado: TTEQEV

Unable to render {include} The included page could not be found.

✓ HAU - Auditoria WEB

Chamado: TTECJL

Unable to render {include}

Unable to render {include} The included page could not be found.

↳ Legislação

↳ HVP – Venda de Plano de Saúde

Chamado: TSCWQI



Error: You are trying to view a page which does not yet have a published version available and you do not have permission to view draft versions.

↳ 12.1.7 - 2

Este pacote é obrigatório

IMPORTANTE:

Este pacote será liberado antecipadamente, desta forma sua expedição oficial será na versão 12.1.8

Para funcionamento correto dos programas, é necessária as atualizações dos demais pacotes liberados anteriormente para esta versão.

É necessário atualizar o servidor de aplicação JBOSS “sobrepondo” os objetos da pasta da sua estrutura pela pasta liberada no pacote em:....\ServidorAplicacao\jboss-xxxx.GA\server\instance-xxxx

↳ Implementação

↳ HAW - Autorizador Web

Chamado: TSIUON

Unable to render {include} The included page could not be found.

↳ HRC – Revisão de Contas Médicas

Chamado: TSYGTQ

Unable to render {include} The included page could not be found.

↳ Correção

↳ HAC – Automação de Consultório

Chamado: TTFSVY

Unable to render {include} The included page could not be found.

↳ HAF – Arquivos Fiscais

Chamado: TTKDPQ

Unable to render {include} The included page could not be found.

↳ HAW – Autorizador WEB

Chamado: TTINP4

Unable to render {include} The included page could not be found.

Chamado: TSVKMM

Unable to render {include} The included page could not be found.

Chamado: TSVYHT

Unable to render {include} The included page could not be found.

↳ HPP – Pagamento de Prestadores

Chamado: TTDDEG

Unable to render {include}

The included page could not be found.

Chamado: TSGOOT

Unable to render {include}

The included page could not be found.

▼ HPR – Estrutura do Produto

Chamado: TTES07

Unable to render {include}

The included page could not be found.

▼ HRC – Revisão de Contas Médicas

Chamado: TTDI IV

Unable to render {include}

The included page could not be found.

▼ HVP – Venda de Planos de Saúde

Chamado: TTEAI7

Unable to render {include}

The included page could not be found.

Chamado: TT II Q2

Unable to render {include}

The included page could not be found.

▼ RESUS – Ressarcimento SUS

Chamado: TTIG37

Unable to render {include}

The included page could not be found.

▼ Alteração de Menus

Menu	Descrição	Chamado
men_hac.d	HAC - Automação de Consultório	TTESVX
men_hrc.d	HRC - Revisão de Contas Médicas	TSYGTA
men_hcg	HCG - Cadastros Gerais	TTCVJV

Cartão Magnético Versão PTU_5_1



Error: You are trying to view a page which does not yet have a published version available and you do not have permission to view draft versions.

Gestão Fiscal - 12.1.7

Configurador Layout Fiscal - 12.1.7

TSSONR_DT_Extrator_Sped_Contabil

Extrator Sped Contábil

Linha de Produto:	Datasul
Segmento:	Manufatura

Módulo:	Configurador Layout Fiscal
Função:	Extrator Sped Contabil
Situação:	O programa de extração do SPED Contábil (LF0302) apresenta lentidão na extração dos dados.
Solução:	Foi alterado o programa que efetiva a gravação dos itens de lançamento para o LF0203 para a correção de performance do extrator.
Chamados relacionados:	TSSVIQ - 206
Versões/Release:	12.1.7

TSCLTF_DT_Extrator_SPED_PIS_Cofins

Extrator SPED PIS Cofins

Linha de Produto:	Datasul
Segmento:	Manufatura
Módulo:	Contabilidade
Função:	Extrator SPED PIS Cofins
Situação:	São apresentadas inconsistências Progress (132) na extração do plano de contas pelo LF0906.
Solução:	Foi alterado o programa de extração do plano de contas para validar/gravar os registros corretamente sem a ocorrência de inconsistência Progress.
Chamados relacionados:	TSTYLZ
Versões/Release:	12.1.7

TROIYA_DT_Extracao_Dados_Sped

Extração Dados Sped

Linha de Produto:	Datasul
Segmento:	Manufatura
Módulo:	Configurador Layout Fiscal
Função:	Extração Dados Sped

Situação:	Ao extrair os dados para o SPED Registro F600, o sistema acumula os valores recebidos de títulos que não sofreram retenção de impostos.
Solução:	O sistema foi alterado para considerar e extrair os dados apenas de títulos que sofreram retenção de impostos no período que está sendo extraído.
Versões/Release:	12.1.7

TSJQNK_DT_Extrator_das_Informacoes_EMS

Extrator das Informações EMS

Linha de Produto:	Datasul
Segmento:	Manufatura
Módulo:	Configurador Layout Fiscal
Função:	Extrator das Informações EMS
Situação:	Quando a nota possui mais de um item com rateio do frete, na extração dos dados para o MLF pelo LF0202 (Extrator das informações EMS) é considerado o valor total do frete da nota para cada item da tabela "Documento Item" (dwf-docto-item), campo "Valor Frete", duplicando/ triplicando o valor do frete no arquivo do SPED.
Solução:	Foi alterada a extração dos dados para considerar o valor do frete correspondente para cada item.
Versões/Release:	12.1.7

TSKF12_DT_Importador_de_Layout

Importador de Layout

Linha de Produto:	Datasul
Segmento:	Manufatura
Módulo:	Configurador Layout Fiscal
Função:	Importador de Layout

Situação:	Ao rodar a importação de layouts (lfp/lf0301.r) para o layout 20 e assinalar a opção Importação Layout SPED Fiscal /SPED Contribuições, o programa não importa o layout corretamente.
Solução:	Foram efetuadas alterações no programa Importação de Layouts (lfp/lf0301.r) para desabilitar a opção Importação Layout SPED Fiscal / SPED Contribuições quando for informado o layout 20 para importação.
Versões/Release:	12.1.7

TSMIFT_DT_Gerador_de_Arquivos_do_Layout

Gerador de Arquivos do Layout

Linha de Produto:	Datasul
Segmento:	Manufatura
Módulo:	Configurador Layout Fiscal
Função:	Gerador de Arquivos do Layout
Situação:	Ao gerar o Sped Fiscal registro 0175 - ALTERAÇÃO DA TABELA DE CADASTRO DE PARTICIPANTE, campo 04-CONT_ANT são considerados apenas 60 caracteres, no entanto o Guia Prático EFD ICMS IPI define esse campo com tamanho = 100.
Solução:	Foi alterado o programa para gerar conforme o guia prático, utilizando até 100 caracteres para gerar o campo 04-CONT-ANT, conforme foi cadastrado no sistema.
Versões/Release:	12.1.7

TSXUIX_DT_Valor_Registro_8560_LF0220

Valor do Registro 8560 - LF0220

Linha de Produto:	Datasul
Segmento:	Manufatura
Módulo:	MLF
Função:	LF0220 - Geração do SEF II
Situação:	Ao cadastrar um valor no registro 8560 no programa OF0666 (SEF2 PE - Manutenção Prodepe/GIAF), o valor era gerado no arquivo SEF_GI sem considerar os centavos.

Solução:	Foi alterada a geração do SEF para emitir os valores do registro 8560 de acordo com o informado no OF0666 (SEF2 PE - Manutenção Prodepe/GIAF).
Versões/Release:	12.1.7

TSXDXH_DT_Usuarios_Aprovacao

Usuários da Aprovação

Linha de Produto:	Datasul
Segmento:	Manufatura
Módulo:	Configurador Layout Fiscal
Função:	MLA0103 - Usuários da Aprovação
Situação:	Permitir realizar a geração de pendência de aprovação dos documentos Cotação, Pedido de compra por Item e Pedido de Compra Emergencial por Item, considerando a lotação do requisitante no MLA.
Solução:	Foi implementado um novo parâmetro na tela de Usuários da aprovação (MLA0103) para que seja possível determinar se a lotação a ser considerada na geração da pendência dos documentos "5 - Cotação", "6 - Pedido de Compra por item " e "19 - Pedido Emergencial por item" do MLA será do usuário do documento de origem ou da transação.
Chamado:	TSXDXH
Versões/Release:	12.1.7

TSLO05_DT_Interpretador_Layout

Interpretador de Layout

Linha de Produto:	Datasul
Segmento:	Manufatura
Módulo:	Configurador Layout Fiscal
Função:	LF0200 - Interpretador de Layout
Situação:	No arquivo do SPED Fiscal o registro C195 está sendo gerado de forma incorreta. O programa está gerando um registro C195 para cada C190, sem considerar se trata ou não de uma nota fiscal com mais de uma natureza operação.
Solução:	Foi alterado o programa do Sped Fiscal para gerar mais de um registro C195 por documento, e quando a nota fiscal possuir mais de uma natureza de operação e para ambas as naturezas será atualizado para Obrigações Fiscais o campo "observação" no OF0311. Será gerado também o registro 0460 correspondente. (alterado bofi999.p)
Chamado:	TSLO05

Versões/Release:	12.1.7
-------------------------	--------

TSQNKM_DT_Sped_Fiscal

Sped Fiscal

Linha de Produto:	Datasul
Segmento:	Manufatura
Módulo:	Configurador Layout Fiscal
Função:	LF0201 – Sped Fiscal
Situação:	Incluir um ponto UPC na geração do atocotepe, através dos programas bofi999 e bofi999a, para possibilitar a alteração do arquivo.
Solução:	Foi disponibilizado um ponto UPC que permite ao cliente alterar o documento.
Chamados relacionados:	TSQNKM
Versões/Release:	12.1.7

TSMDBJ_DT_Informacoes_Tabelas_DWF

Informações Tabelas DWF

Linha de Produto:	Datasul
Segmento:	Manufatura
Módulo:	Contabilidade Fiscal
Função:	Informações Tabelas DWF
Situação:	O programa de extração do SPED Contábil está populando a tabela "DWF Balanço Patrimonial", considerando a "Dt Ini Demons Ctbl" como sendo a data do início do mês onde ocorreu a apuração de resultado. A informação de saldo do campo "Vl Inic Cta Aglut" também corresponde à data do início do mês onde ocorreu a apuração de resultado.
Solução:	Os campos "Dt Ini Demons Ctbl" e "Vl Inic Cta Aglut" da "DWF Balanço Patrimonial" devem ser populados com os dados do início do período de acordo com o critério adotado para a apuração de resultado.

Versões/Release:	12.1.7
-------------------------	--------

TSGF83_DT_Gerador_Arquivo_Layout_Fiscal

Gerador de Arquivos de Layout Fiscal

Linha de Produto:	Datasul
Segmento:	Manufatura
Módulo:	Configurador Layout Fiscal
Função:	Gerador de Arquivos de Layout Fiscal (lfplf0201.r)
Situação:	Ao validar o arquivo do SPED Contábil ocorre inconsistência para o campo DT_ARQ_CONV do registro I030.
Solução:	Foi alterado o layout do SPED Contábil para gerar corretamente o campo DT_ARQ_CONV, quando este estiver em branco.
Chamado:	TSGF83
Versões/Release:	12.1.7

Controle Geração do Registro 0205 EFD ICMS/IPI e Contribuições

DT_Controle_Geracao_Registro_0205_EFD_Fiscal_e_Contribuicoes

Controle Geração do Registro 0205 EFD Fiscal e Contribuições

Características do Requisito

Linha de Produto:	Datasul
Segmento:	Manufatura
Módulo:	MOF - Obrigações Fiscais MLF - Layout Fiscal
Rotina:	LF0201 - Geração SPED Fiscal LF0215 - Geração SPED Contribuições LF0203 - Manutenção/Consulta Informações MLF SPLF0225 - Programa Especial para Data Impressão Registro 0205 EFD
Chamados relacionados	TIHWO9
Requisito (ISSUE):	PCREQ-6197
País(es):	Brasil
Banco(s) de Dados:	Progress, Oracle, SQL
Tabelas utilizadas:	<ul style="list-style-type: none"> DWF-ALTER-DADOS - Alteração Dados ITEM

Sistema(s) operacional(is):	Windows®/Linux®
Versões/Release:	12.1.7

Descrição

Informar no arquivo do SPED Fiscal e Contribuições, no registro 0205 (Alteração do Item), as alterações ocorridas na descrição ou na codificação do produto nos casos onde não tenha ocorrido movimentação (documentos fiscais/inventário) no período da alteração do item deverá ser escriturado no arquivo no próximo período que houver de fato a movimentação, conforme instruções no Guia Prático EFD-ICMS/IPI e Contribuições:

"Caso não tenha ocorrido movimentação no período da alteração do item, deverá ser informada no primeiro período em que houver movimentação do item ou no inventário."

Procedimento para Implantação

Após a atualização do ambiente, antes de iniciar o processamento dos arquivos, são pré-requisitos para o funcionamento da rotina da SPED Fiscal e SPED Contribuições:

1. As alterações descritas neste documento técnico serão liberadas na Release/Update 12.1.7. Portanto os clientes deverão estar nesta versão do sistema para que as alterações tratadas por este documento possam ser utilizadas.
2. Atualizar os registros de alteração do item (DWF-ALTER-DADOS):
Executar o programa especial SPLF0225.w para atualização da data de impressão nos itens alterados até o momento, existentes na base de dados.

Procedimento para Utilização

Gravar Data de Impressão nos Registros do Itens Alterados - SPLF0225.W

Para definir a data de impressão na tabela DWF-ALTER-DADOS para os itens alterados em períodos anteriores, foi desenvolvido o programa especial (SPLF0225.W) para realizar o acerto na base de dados.

Este procedimento é necessário para atualização dos registros antigos existentes na base de dados, o processamento é realizado por estabelecimento, data inicial e final em que o item foi alterado.

Manutenção/Consulta Informações MLF - LF0203

No programa de manutenção e consulta das informações para o MLF (Módulo Layout Fiscal), foi adicionada a coluna "Data Impressão SPED" que identifica a data que o registro foi impresso nos arquivos do SPED Fiscal e Contribuições.

Para identificar a tabela no programa LF0203 é necessário selecionar o layout "Data Warehouse Fiscal Alteração" Tabela "DWF-ALTER-DADOS".

Geração do Arquivo para SPED Fiscal - LF0201

Geração do Arquivo para SPED Contribuições - LF0215

A geração do registro 0205 (Alteração Item) no SPED Fiscal e Contribuições a partir desta alteração será realizada pela data de impressão:

- Ao realizar a alteração de um item no CD0204 ou CD0205 a data de impressão (dat-livre) não será preenchida;
- No processamento e geração do registro 0200 (Item) será verificado se o item possui alteração com a data de impressão em branco (?) ou com data já gravada de acordo com o período de processado.
- O registro com a data de impressão em branco significa que deverá ser gerado um registro 0205 no arquivo e a data de impressão será atualizada com a data inicial informada na geração do SPED Fiscal / Contribuições;
- O registro com a data de impressão gravada significa que o registro já foi impresso e servirá para sempre gerar o registro 0205 caso o arquivo precise ser gerado mais de uma vez no mesmo período;

EFD Fiscal e Contribuições Registro 0450 e 0460 registros duplicados e estouro do campo de código de mensagem

DT_PCREQ-6383_EFD_Fiscal_e_Contribuições_Registro_0450_0460_Registros_Duplicados_Estouro_Campo_Código_Mensagem

EFD Fiscal e Contribuições Registro 0450 e 0460 Registros Duplicados e Estouro do Campo Código da Mensagem

Características do Requisito

Linha de Produto:	Datasul
Segmento:	Manufatura
Módulo:	MLF
Rotina:	LF0202 - Extrator das Informações EMS LF0203 - Manut/Consultas Inf Movimentações LF0200 - Geração Arquivos Interpretador de Layout
Requisito (ISSUE):	PCREQ-6383
País(es):	Brasil
Banco(s) de Dados:	Progress, Oracle, SQL
Tabelas utilizadas:	DWF-Informe-Compl-Fisc - Informações Complementares de Documentos Fiscais DWF-Obs-Lancto-Fisc - Observações de Lançamentos Fiscais
Sistema(s) operacional(is):	Windows®/Linux®
Versões/Release:	12.1.7

Descrição

A Escrituração Fiscal Digital de ICMS/PI e PIS/COFINS, exigem que sejam gerados os registros 0450 com o cadastro das informações complementares dos documentos fiscais sempre que necessário, de modo que este cadastro possa ser utilizado em vários registros.

No caso do SPED Fiscal também existe o registro 0460 no qual são cadastradas as observações dos lançamento fiscais, este não é exigido no SPED Contribuições.

Efetuada a alteração nos pontos do processamento da extração e geração do arquivo para considerar as novas tabelas "DWF-Informe-Compl-Fisc" e "DWF-Obs-Lancto-Fisc". Para isso foi desenvolvida a função "spp-FIS|SPED-MSG-DOC-FISC|01", que será ativa por meio do programa "CD7070", no qual deve ser informado "FIS|SPED-MSG-DOC-FISC|01", pois o prefixo "spp-" é adicionado automaticamente pelo Sistema.

- **CD4035 - Informações Adicionais Nota Fiscal**

Realizadas alterações neste programa para considerar a tabela "DWF-Inform-Compl-Fisc" no lugar da "DWF-Inform-Compl-Fisc" e "DWF-Obs-Lancto-Fisc" no lugar de "DWF-Obs-Fisc", quando função "spp-FIS|SPED-MSG-DOC-FISC|01" estiver ativa.

A diferença entre estas tabelas é que as novas consideram os campos "Estabelecimento" e "Período" em que os documentos pertencem.

Importante:

o campo período é composto por seis dígitos numéricos sendo seu formato "MMAAAA".

- **LF0202 - Extrator das Informações EMS**

Efetuada a alteração para verificar se a função "spp-FIS|SPED-MSG-DOC-FISC|01" está ativa. Se estiver, o programa irá considerar as tabelas "DWF-Inform-Compl-Fisc" e "DWF-Obs-Lancto-Fisc". Quando utilizadas as novas tabelas, o Sistema irá verificar se a mensagem do documento já existe para o estabelecimento e período do qual o documento faz parte.

Não houve alteração nos procedimentos de extração das informações para o MLF. As alterações descritas acima foram realizadas internamente gravando nas tabelas novas as informações das mensagens dos documentos quando a função estiver ativa e nas tabelas antigas quando não estiver.

- **LF0203 - Manut/Consulta Inf Movimentações**

Foram incluídas as tabelas novas "DWF-Inform-Compl-Fisc" e "DWF-Obs-Lancto-Fisc" nos layouts do SPED Fiscal e Contribuições, sendo que a segunda tabela é exclusiva do SPED Fiscal.

Neste programa é possível realizar a inclusão, alteração e exclusão dos registros destas tabelas. Os dados armazenados nessas tabelas são provenientes da rotina de extração "LF0202" e seus registros possuem vínculo com os documentos fiscais e alterações nestas tabelas podem comprometer a geração dos arquivos do SPED.

Para que seja possível realizar o filtro dos layout e visualizar as tabelas de acordo com este, será necessária a alteração do layout fiscal 12 e 30.

- **LF0200 - Geração Arquivos Interpretador de Layout**

Efetuada a alteração para verificar se a função "spp-FIS|SPED-MSG-DOC-FISC|01" está ativa. Se estiver, o programa irá considerar as tabelas "DWF-Inform-Compl-Fisc" e "DWF-Obs-Lancto-Fisc". Nos pontos em que é realizado o tratamento dos registros 0450 e 0460.

Não houve alteração no procedimento para geração do arquivo SPED FISCAL e Contribuições. Estas foram tratadas internamente no sistema.

Procedimento para Implantação

As alterações descritas neste documento técnico serão liberadas na Release 12.1.7. Portanto os clientes deverão estar nesta versão do Sistema para que as alterações tratadas por este documento possam ser utilizadas.

Procedimento para Configuração

CONFIGURAÇÃO DE PARÂMETROS

No programa "CD7070" (Manutenção Função Liberação Especial) deverá ser informado "FIS|SPED-MSG-DOC-FISC|01", assinalar a função ativa e executar.

Procedimento para Utilização

Pré-requisitos:

- Nos programas em FT4003 e RE1001 deve existir notas fiscais registradas.
- As notas devem ter:
 - Mesmo código de mensagem.
 - Código diferente e mesma mensagem de texto.
 - Código e mensagem de texto diferentes.
 - Mesmos dados de Estab., mês, código.
 - Dados diferentes de Estab., mês, código.

Procedimentos:

Função ativa:

1. Acesse o programa CD7070, informe e ative a função "FIS|SPED-MSG-DOC-FISC|01".
2. Acesse o LF0201 para gerar SPED Fiscal e LF0215 para gerar o SPED Contribuições.
 - a. Será emitido apenas um registro 0450 quando:

- Houver mais de um documento com mesmo código de mensagem.
 - Houver mais de um documento com mesmo texto de mensagem, mesmo quando o código for diferente.
- b. Exibir sequência de registros 0450 quando:
- Código de mensagem for diferente se o texto não for igual.
 - Estabelecimento e ou período for diferente mesmo quando houver mais de 1 registro com mesmo código ou mensagem.
- c. O texto da mensagem deve sempre constar no registro C110.

Função inativa:

1. Gere os relatórios SPED FISCAL(LF0201) e SPED Contrib.(LF0215).
 - a. Irá exibir apenas um registro 0450 quando:
 - Houver mais de um documento com mesmo código de mensagem.
 - b. Irá exibir uma sequência de registros 0450 quando:
 - Houver mais de um documento com códigos diferentes mesmo que a mensagem seja igual.
 - Estabelecimento e ou período for diferente mesmo quando houver mais de 1 registro com mesmo código ou mensagem.
 - c. O texto da mensagem deve sempre constar no registro C110. Podendo ser exibido nos registros C500, D100, D500 e 1500.
 - d. Relatórios devem ser gerados sem mensagens de erro ou inconsistência.

EFD Fiscal Registro 0150 - Mesmo código de participante com IE e endereço diferentes

DT_EFD_Fiscal_Registro_0150_mesmo_codigo_participante_com_IE_e_endereço_diferentes

[EFD Fiscal Registro 0150 mesmo código de participante com Inscrição Estadual e endereço diferentes](#)

Características do Requisito:

Linha de Produto:	Datasul
Segmento:	Manufatura
Módulo:	MLF
Rotina:	Geração do Arquivo EFD Fiscal
Requisito (ISSUE):	PCREQ-5616
País:	BRASIL.
Bancos de Dados:	PROGRESS, ORACLE, SQL
Tabelas utilizadas:	<ul style="list-style-type: none"> • DWF-Docto - Documento • DWF-Pessoa - Pessoa • DWF-Emit - Emitente • DWF-Ender - Endereço • DWF-Apurac-imppto-docto
Sistema Operacional:	Windows®/Linux®
Release:	12.1.7

Requisito: Existem casos em que o participante destinatários de um documento fiscal é uma pessoa física. E nestes casos, dados como endereço e inscrição estadual podem variar de um documento fiscal para outro.

Atualmente, no sistema, estas alterações são tratadas através do cadastro de endereços de entrega dos clientes, programa "Manutenção Embarque Vendas Endereço Entrega (CD0705)". Estes dados alternativos são selecionados nos processos de lançamento de Notas Fiscais no sistema, e são considerados como principais no documento.

Porém, na rotina de geração do arquivo SPED Fiscal, estes dados alternativos vinculados ao documento não são reconhecidos, deste modo, as informações que são levadas para o arquivo no registro 0150 são as principais do cliente ou fornecedor.

De acordo com o guia prático do SPED Fiscal ICMS/IPI, versão 2.0.16 atualizado em 13/03/2015, na definição do registro 0150 consta o seguinte texto: *"Para o caso de participante pessoa física com mais de um endereço, podem ser fornecidos mais de um registro, com o mesmo NOME e CPF. Neste caso, deve ser usado um COD_PART para cada registro, alterando os demais dados."*

Implementação: Com base no Guia Prático foi alterada a rotina de geração do EFD Fiscal, de forma que este possa reconhecer estas novas informações na geração do arquivo.

Procedimento para Implantação

As alterações descritas neste documento técnico serão liberadas na Release 12.1.7. Portanto os clientes deverão estar nesta versão do sistema para que as alterações tratadas por este documento possam ser utilizadas.

Procedimento para Configuração

Configurador de Parâmetros: No programa "CD7070 - Manutenção Função Liberação Especial" deverá ser informado "FIS|SPED-FISCAL-PF|01", marcar a função ativa e executar.

Procedimento para Utilização

Manutenção Embarque Vendas Endereço Entrega (CD0705): Não houve alteração neste programa, porem a extração dos dados para o MLF através do program "LF0202" passou a considerar o campo Inscrição Estadual informado no cadastro dos endereços de entrega.

Extrator das Informações EMS (LF0202): Não houve alteração nos procedimentos de extração das informações para o MLF. As alterações ocorreram internamente gravando na tabela "DWF-Ender" no campo "Cod-Livre-2" a IE informada pelo usuário no programa "CD0705", este campo aparecerá para os usuários com o nome "Inscrição Estadual".

Manutenção /Consulta Informações de Movimentações (LF0203): Na tabela "DWF-Ender" foi incluído o campo "Inscrição Estadual". Este campo está disponível para inclusão, alteração e exclusão, assim como os outros campos desta tabela que já permitiam estas operações.

Geração Arquivos Interpretador de Layout (LF0200): Não houve alteração no procedimento para geração do arquivo SPED FISCAL. Estas foram tratadas internamente no sistema.

Gravar data saída NF em OF para Sped Fiscal

DT_PCREQ-6280_Gravar_Data_Saída_NF_OF_SPED_Fiscal

Gravar Data de Saída da NF em OF para o SPED Fiscal

Linha de Produto:	Datasul
Segmento:	Manufatura
Módulo:	MOF - Obrigações Fiscais MLF - Layout Fiscal

Funções:	FT0604 - Fechamento Atualização Obrigações Fiscais LF0202 - Extrator das Informações EMS LF0203 - Manutenção / Consulta das Movimentações LF0201 - Geração de Arquivos Interpretador de Layout - SPED Fiscal LF0215 - Geração de Arquivos Interpretador de Layout - SPED Contribuições OF0305 - Manutenção Documentos Fiscais OF0311 - Consulta Documentos Fiscais
Requisito:	<p>É necessário gerar no SPED Fiscal e Contribuições a data real de saída das notas fiscais emitidas, de acordo com as regras publicadas no Guia Prático.</p> <p>Essa informação é gerada nos registros C100 no campo 11-DT_E_S (Data entrada ou saída), que antes dessa alteração era informada com a data de emissão do documento ou a data do documento, porém em alguns casos a data de saída do documento pode ser diferente da data de emissão, ou ainda, pode não ter a data de saída no Sistema, que neste caso o respectivo campo deve ser gerado em branco (nulo) no arquivo do SPED Fiscal e SPED Contribuições.</p> <p><u>Regras de Preenchimento do Guia Prático:</u> Informar a data de entrada ou saída, conforme a operação, no formato ddmmaaaa; excluindo-se quaisquer caracteres de separação, tais como: ".", "/", "-". Quando o campo IND_OPER indicar operação de "saída", este campo será informado apenas se o contribuinte possuir este dado em seus sistemas.</p>

<p>Implementação:</p>	<p>FT0604 - Fechamento Atualização Obrigações Fiscais Alterado o programa para atualizar em Obrigações Fiscais (MOF) a data de saída do documento fiscal emitido. Esta data é informada nos programas de impressão do faturamento (FT0513, FT0518, FT0527) e será utilizada para geração nos arquivos do SPED Fiscal e SPED Contribuições.</p> <p>LF0202 - Extrator das Informações EMS Alterado o programa para atualizar no MLF a data de saída do documento fiscal emitido. Esta data é informada nos programas de impressão do faturamento (FT0513, FT0518, FT0527) e atualizada em OF (FT0604) e utilizada para geração nos arquivos do SPED Fiscal e SPED Contribuições.</p> <p>LF0203 - Extrator das Informações EMS O programa foi alterado para incluir o campo "Data Saída SPED" para que seja possível consultar a data de saída do documento fiscal emitido. Para realizar a consulta deste campo é necessário acessar a tabela Documento (DWF-DOCTO) no programa LF0203. A data de saída do documento será atualizada quando executada as rotinas FT0604 e LF0202.</p> <p>LF0201 - Geração de Arquivos Interpretador de Layout - SPED Fiscal Alterado o programa para gerar no arquivo para o SPED Fiscal o registro C100 (Documentos Fiscais) com o campo 11-DT_E_S (Data entrada ou saída) preenchido com a data de saída do documento fiscal emitido, de acordo com as regras estabelecidas no Guia Prático.</p> <p>LF0215 - Geração de Arquivos Interpretador de Layout - SPED Contribuições Alterado o programa para gerar no arquivo para o SPED Contribuições o registro C100 (Documentos Fiscais) com o campo 11-DT_E_S (Data entrada ou saída) preenchido com a data de saída do documento fiscal emitido, de acordo com as regras estabelecidas no Guia Prático.</p> <p>OF0305 - Manutenção Documentos Fiscais OF O programa foi alterado para incluir o campo "Dt Saída" na tela (aba 1) na aba "Inf Gerais 1", para que seja possível consultar, incluir, modificar, excluir em OF a data de saída do documento fiscal emitido.</p> <p>OF0311 - Consulta Documentos Fiscais OF O programa foi alterado para incluir o campo Dt Saída na tela (aba 1) na aba "Inf Gerais 1", para apresentar a data de saída do documento fiscal emitido.</p>
<p>Requisito:</p>	<p>PCREQ-6194 e PCREQ-6279</p>
<p>Versões/Release:</p>	<p>12.1.7</p>

Livro Eletrônico DF - Registro C005 (Benefício Fiscal - Campos Adicionais)

DT_Livro_Eletronico_DF_Registro_C005

Livro Eletrônico DF - Registro C005 (Benefício Fiscal-Campos Adicionais)

Linha de Produto:	Datasul
Segmento:	Manufatura
Módulo:	Configurador Layout Fiscal
Função:	Geração do Livro Eletrônico DF de acordo com o Ato Cotepe 70/2005.
Requisito:	De acordo com a redação do Ato Cotepe 70/2005, a geração do registro C005, bem como os campos adicionais dos registros C020 e C300, é obrigatório apenas para contribuintes que tenham benefícios fiscais. Não existindo disposição legal de benefício fiscal prevendo que devam ser declaradas as informações em campos adicionais do arquivo, não devem ser acrescentadas linha e campos referentes ao registro C005 para os documentos, pois não terão conteúdo a serem preenchidos.
Implementação:	Foi alterado o layout do Ato Cotepe 70/2005 para que não seja gerado o Registro C005, o campo adicional 26 do Registro C020 e os campos adicionais 25, 26 e 27 do Registro C300. Foi alterado também o número de controle do layout que passou a ser "Ato Cotepe 70/2005 [NR 17]".
Requisito (ISSUE):	D_MAN_FIS001 - PCREQ-5348/ PCREQ-4983
Release:	12.1.7

PCREQ-5030_Ajuste Sinief 18/2013 - Bloco K

DT_PCREQ-5030_BLOCO-K_EFD_ICMS-IPI

BLOCO-K EFD ICMSIPI

Características do Requisito

Linha de Produto:	Datasul
Segmento:	Manufatura
Módulo:	MLF
Rotina:	OF0301 - Parâmetros Obrigações Fiscais LF0227- Relatório Auxiliar – Bloco K LF0228 - Geração Estrutura Item – Bloco K LF0203 - Manut/Consulta Inf Movimentações LF0200 - Geração Arquivos Interpretador de Layout
Requisito (ISSUE):	PCREQ-5030
País(es):	BRASIL

Banco(s) de Dados:	Progress, Oracle, SQL
Tabelas utilizadas:	dwf-alter-estrut-period dwf-cons-espec-padr dwf-unid-calc dwf-digita-cons-espec-padr dwf-digita-estoq-escrit dwf-digita-fator-conv-unid dwf-digita-ident-item dwf-digita-ind-terc-insumo dwf-digita-ind-terc-itens dwf-digita-insumo-consum dwf-digita-itens-produz dwf-digita-outr-mov-inter
Sistema(s) operacional(is):	Windows® / Linux®
Versões/Release:	12.1.7

Descrição

Importante

AJUSTE SINIEF 17, DE 21 DE OUTUBRO DE 2014

Publicado no DOU de 23.10.14

Altera o Ajuste SINIEF 02/09, que dispõe sobre a Escrituração Fiscal Digital - EFD.

O Conselho Nacional de Política Fazendária – CONFAZ e o Secretário da Receita Federal do Brasil, na sua 229ª reunião ordinária, realizada em Brasília, DF, no dia 21 de outubro de 2014, tendo em vista o disposto no art. 199 do Código Tributário Nacional (Lei nº 5.172, de 25 de outubro de 1966), resolvem celebrar o seguinte

AJUSTE

Cláusula primeira Fica alterado o § 7º da Cláusula terceira do Ajuste SINIEF 02/09, com a redação que se segue:

“§ 7º A escrituração do Livro Registro de Controle da Produção e do Estoque é obrigatória, a partir de 1º de janeiro de 2016, para os estabelecimentos industriais ou a eles equiparados pela legislação federal e para os estabelecimentos atacadistas, podendo, a critério do Fisco, ser exigida de estabelecimento de contribuintes de outros setores. ”.

Cláusula segunda Este ajuste entra em vigor na data de sua publicação no Diário Oficial da União.

ATO COTEPE/ICMS 49, DE 29 DE AGOSTO DE 2014

Publicado no DOU de 01.09.14

Altera o Ato COTEPE/ICMS 09/08, que dispõe sobre as especificações técnicas para a geração de arquivos da Escrituração Fiscal Digital – EFD.

O Secretário Executivo do Conselho Nacional de Política Fazendária - CONFAZ -, no uso das atribuições que lhe confere o art. 12, XIII, do Regimento da COTEPE/ICMS, de 12 de dezembro de 1997, por este ato, torna público que a Comissão Técnica Permanente do ICMS - COTEPE/ICMS, na sua 225ª reunião extraordinária virtual, realizada no dia 29 de agosto de 2014, em Brasília, DF, resolve:

Art. 1º Os dispositivos a seguir indicados do Manual de Orientação do Leiaute da Escrituração Fiscal Digital – EFD, Anexo Único, do Ato COTEPE/ICMS 09/08, de 18 de abril de 2008, passam a vigorar com as seguintes alterações:

I - o item 3.1.1:

“3.1.1 - da Tabela Versão do Leiaute:

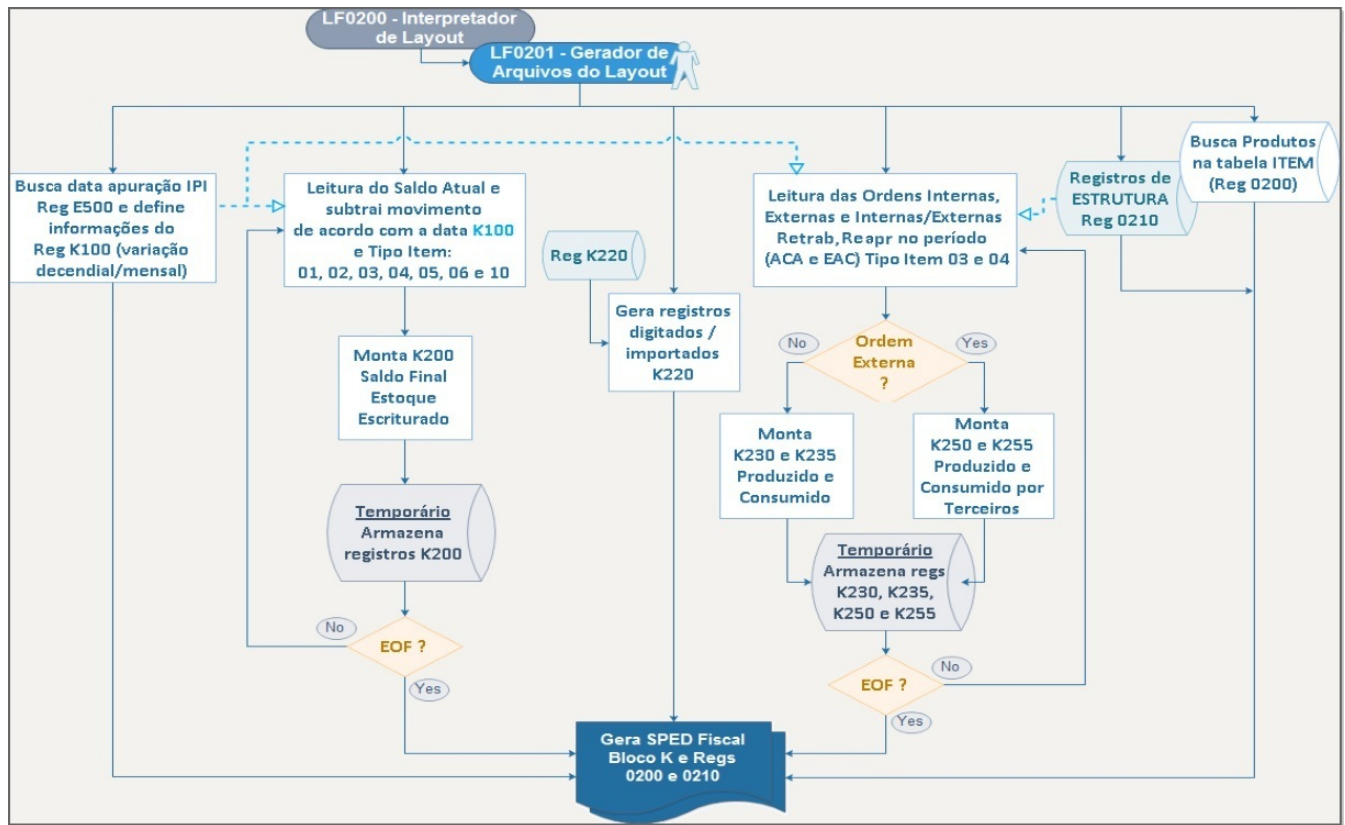
Código	Versão	leiaute instituído por	Obrigatoriedade (Início)
010	109	Ato COTEPE	01/01/2016

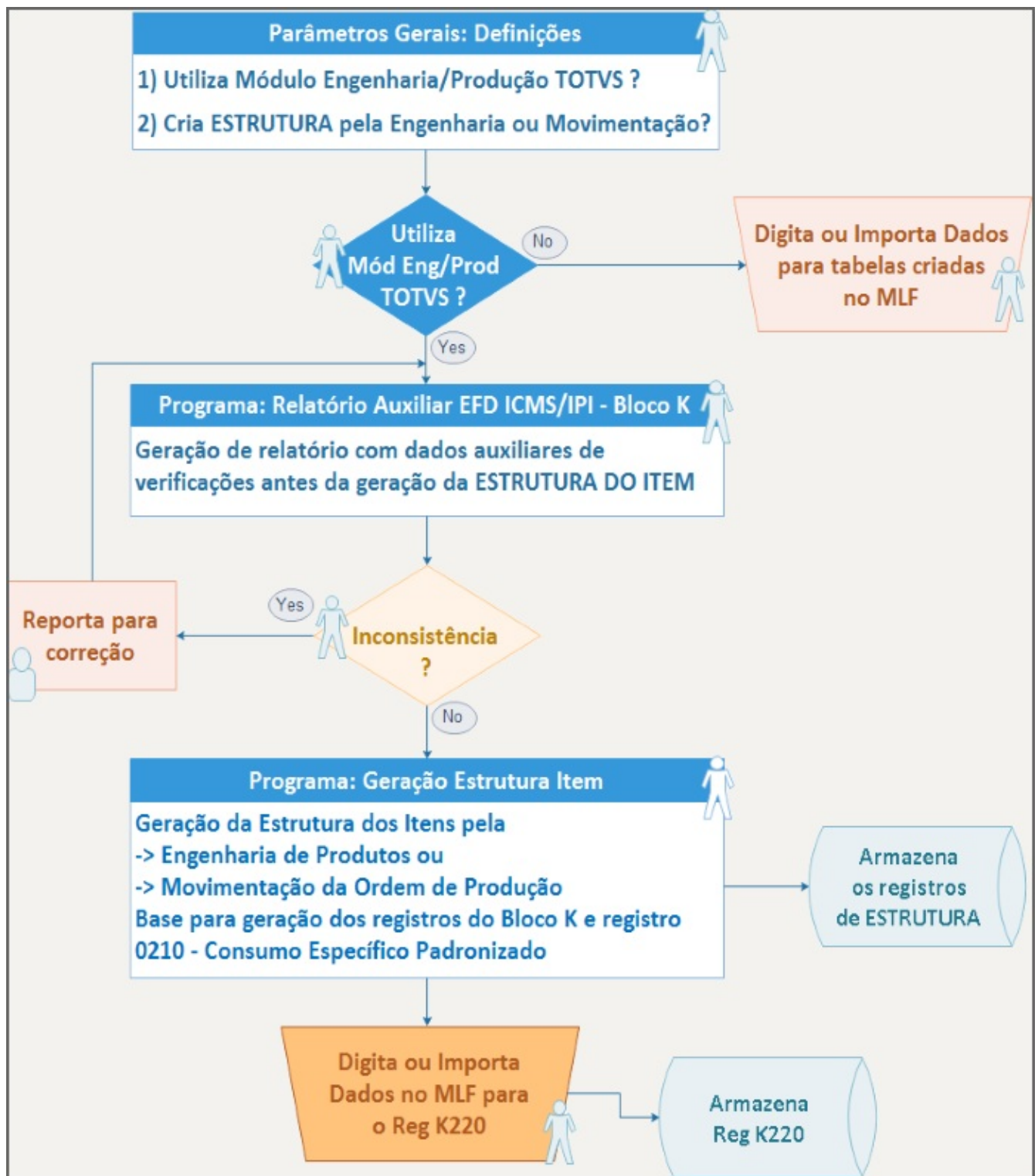
Desenvolvimento

 VISÃO GERAL

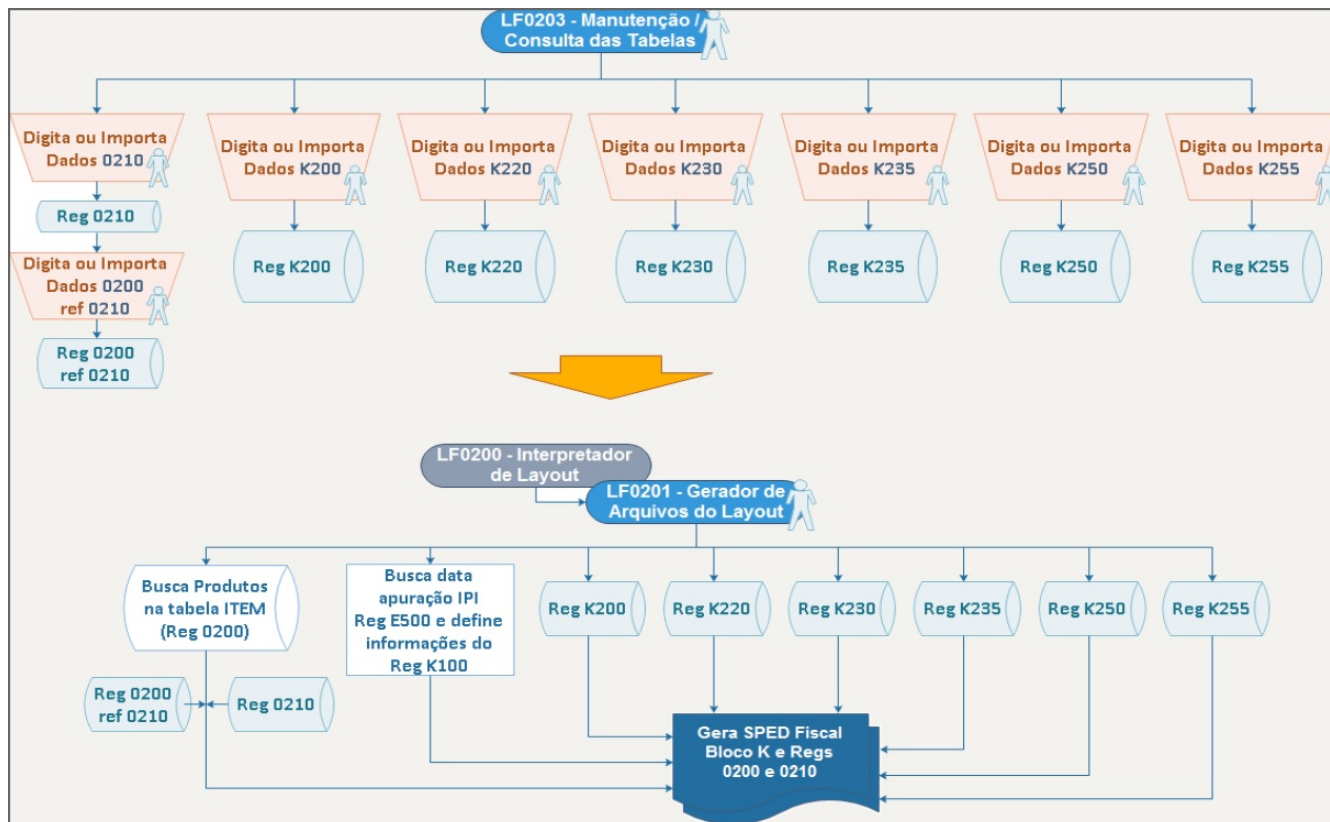
 Preparação

 MLF – Utiliza Módulos TOTVS



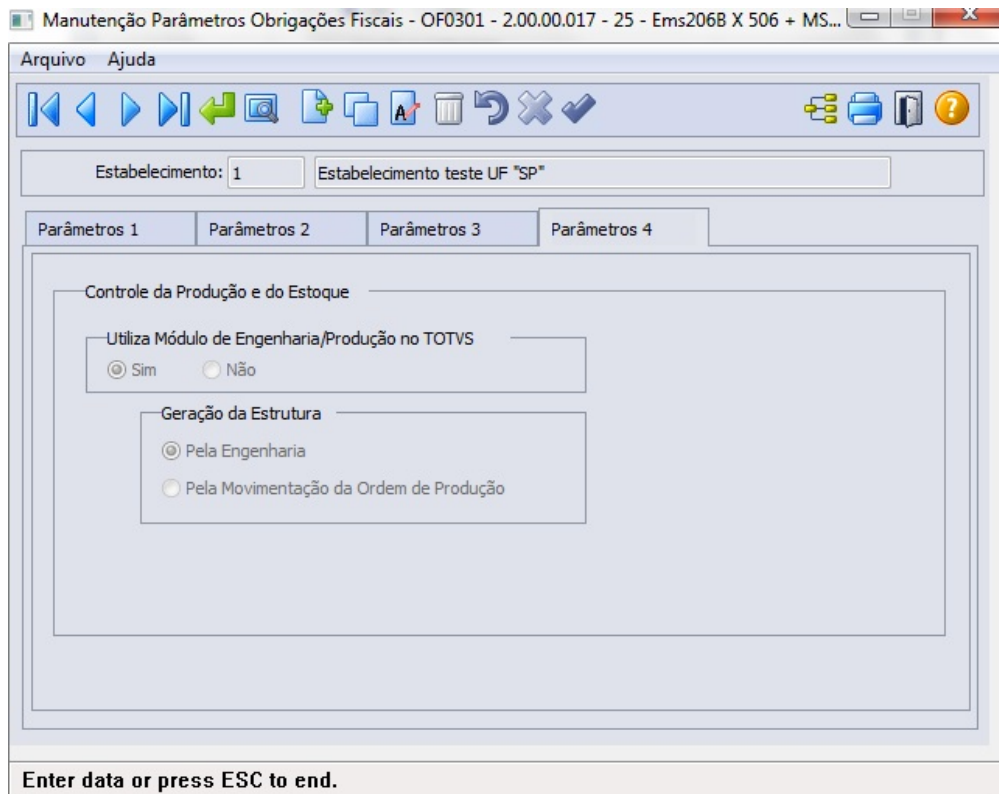


★ MLF – NÃO Utiliza Módulos TOTVS



+ PARÂMETROS GERAIS

★ Alterado o programa **OF0301 – Manutenção Parâmetros Obrigações Fiscais**



Aba **Parâmetros 4**: incluídos parâmetros de definições referentes ao Controle da Produção e do Estoque

- **Utiliza Módulo de Engenharia/Produção no TOTVS**

Este parâmetro define se pode ou não efetuar a geração de estrutura pelo programa **LF0228** e, também, se a geração do arquivo SPED Fiscal será baseado nas tabelas do Módulo de **Engenharia/Produção** ou baseadas nos dados digitados no programa **LF0203**.

- **Geração da Estrutura**

Este parâmetro define se a leitura será baseada na Engenharia do Produto ou na Movimentação da Ordem de Produção. Define a origem das informações para geração da estrutura dos itens para atendimento às obrigações fiscais.

ESTRUTURA

Desenvolvido o o programa **LF0227 – Relatório Auxiliar EFD ICMS/IPI – Bloco K**

O programa disponibilizará a geração de relatório para auxiliar o usuário na verificação de itens que podem ser impeditivos ou que estejam ausentes na geração do Bloco K no SPED Fiscal.

Aba Seleção

Rel Auxiliar EFD ICMS/IPI - Bloco K - LF0227 - 2.00.00.000 - 25 - Ems206B X 506 + MSC + MRI ...

Seleção | Parâmetro | Impressão

Data Docto:

Informe a data inicial da seleção

Período: informar o período de-até de geração do relatório. Formato dd/mm/aaaa.

★ **Aba Parâmetros**

LF0227 - LF0227 - 2.00.00.002 - 25 - Ems206B X 506 + MSC + MRI + MLF + WMS

Seleção | **Parâmetro** | Impressão

Estabelecimento:

Relatórios

- REL-1 Produtos ACA identificados nas Ordens de Produção com Tipo de Item diferente de 03 - Produto em Processo e 04 - Produto Acabado
- REL-2 Insumos/Componentes com Saldo Negativo no período
- REL-3 Insumos/Componentes consumidos fora da Estrutura
- REL-4 Ordem de produção SEM requisição em qualquer período e COM produto ACA no período selecionado
- REL-5 Ordem de produção terminada COM requisição no período selecionado e SEM produto ACA

Enter data or press ESC to end.

- Parâmetro de Estabelecimento: seleção do estabelecimento para geração do relatório
- Grupo Relatórios
 - **REL-1: Produtos ACA identificados nas Ordens de Produção com Tipo de Item diferente de 03 - Produto em Processo e 04 - Produto Acabado**
 Gera relatório contendo lista de produtos acabados encontrados nas ordens de produção do período da seleção, que estejam com tipo do item parametrizados diferente de "03" (Produto em Processo) ou "04" (Produto Acabado).
 1º ["Tipo do Item" > programa **CD0147 (Manutenção Itens X Estab Faturamento)**]
 2º ["Tipo do Item" > pasta **Gerais** programa **CE0106 (Manutenção Itens Estoque)**]
 - **REL-2: Insumos/Componentes com Saldo Negativo no período**
 Gera relatório contendo lista de insumos/componentes consumidos nas ordens de produção do período da seleção, que apresente saldo negativo entre a movimentação de requisições X devoluções.
 - **REL-3: Insumos/Componentes consumidos fora da Estrutura**
 Gera relatório contendo lista de insumos/componentes consumidos nas ordens de produção do período da seleção, que não estejam cadastrados na **Engenharia do Produto**.
 - **REL-4: Ordem de Produção SEM requisição em qualquer período e COM produto ACA no período selecionado**
 Gera relatório contendo lista de ordens de produção do período da seleção, que apresentem produto acabado sem requisição de insumos no período de geração e anteriores.
 - **REL-5: Ordem de produção terminada COM requisição no período selecionado e SEM produto ACA**
 Gera relatório contendo lista de ordem de produção terminada no período da seleção, que apresente requisição de insumos mas não possua produto acabado.

★ Aba Impressão

Rel Auxiliar EFD ICMS/IPI - Bloco K - LF0227 - 2.00.00.000 - 25 - Ems206B X 506 + MSC + MRI ...

Seleção | Parâmetro | Impressão

Destino

Impressora Arquivo Terminal

Rich Text Format(RTF)

RTF

Modelo:

Execução

On-Line Batch

Executar Fechar Ajuda

Destino de Impressão do Relatório

- Exemplo de Relatório Gerado

Estabelecimento: Estabelecimento teste UF "SP"

CNPJ: 53113791001790

Período: 08/2015

VERIFICAÇÕES

REL-1 Produtos ACA em Ordens de Produção com Tipo de Item diferente de 03 - Produto em Processo e 04 - Produto Acabado

ORDEM PROD	COD PROD ACA	TIPO ITEM	UN	NEG	RELAT
25	0.40.473	XX - Não informado	CON	REL-1	
27	0.30.601	XX - Não informado	CON	REL-1	
28	40T2	XX - Não informado	CON	REL-1	
30	40TL	XX - Não informado	ADM	REL-1	
33	40F	XX - Não informado	CON	REL-1	
37	40F	XX - Não informado	CON	REL-1	
31	40F	XX - Não informado	CON	REL-1	
34	40T	XX - Não informado	CON	REL-1	

REL-2 Insumos/Componentes com Saldo Negativo no período

ORDEM PROD	COD PROD ACA	COD INSUMO	TOTAL REQ	TOTAL DEV	SALDO UN	NEG	RELAT
25	5501		0,000	0,083	-0,083	CON	REL-2
25	5502		0,000	3,000	-3,000	CON	REL-2
27	5501		0,000	0,139	-0,139	CON	REL-2
27	5503		0,000	10,000	-10,000	CON	REL-2
27	5504		0,000	0,139	-0,139	CON	REL-2
28	5501		0,000	50,000	-50,000	CON	REL-2
30	5501		0,000	8,000	-8,000	CON	REL-2
37	40T2		0,000	3,000	-3,000	CON	REL-2
37	5501		0,000	0,194	-0,194	CON	REL-2
37	5503		0,000	17,500	-17,500	CON	REL-2
38	5501		0,000	4,000	-4,000	CON	REL-2

-----DATASUL - - LP0227RP - V:2.00.00.008

REL-3 Insumos/Componentes Consumidos fora da Estrutura

ORDEM PROD	COD PROD ACA	COD INSUMO	UN	NEG	RELAT
28	40T2	5501	CON	REL-3	
30	40TL	5501	CON	REL-3	
37	40F	40T2	CON	REL-3	
39	40T	40T2	CON	REL-3	
41	40T2	40T2	CON	REL-3	

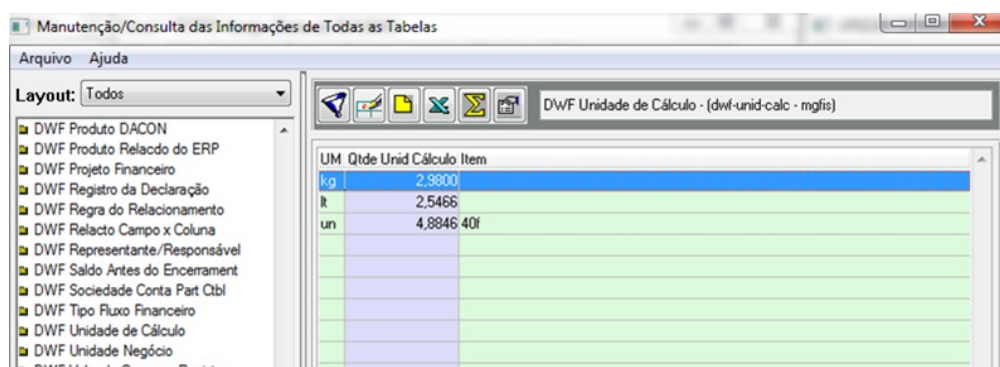
REL-4 Ordens de Produção SEM requisição em qualquer período e COM produto ACA no período selecionado

ORDEM PROD	COD PROD ACA	UN	NEG	RELAT
31	40F	CON	REL-4	
32	40T	CON	REL-4	
33	40F	CON	REL-4	
34	40T	CON	REL-4	

REL-5 Ordens de produção terminada COM requisição no período selecionado e SEM produto ACA

ORDEM PROD	COD PROD ACA	COD INSUMO	UN	NEG	RELAT
17	40T2	40T	CON	REL-5	
18	40F	5501	CON	REL-5	
18	40F	5502	CON	REL-5	
20	40T	5501	CON	REL-5	
20	40T	5503	CON	REL-5	
20	40T	5504	CON	REL-5	
21	40F	5501	CON	REL-5	
21	40F	5502	CON	REL-5	
21	40F	5503	CON	REL-5	
22	40F	5501	CON	REL-5	
22	40F	5502	CON	REL-5	
22	40F	5504	CON	REL-5	
23	0.30.600	5501	CON	REL-5	
23	0.30.600	5503	CON	REL-5	

Tabela disponibilizada no programa LF0203 para efetuar a parametrização da quantidade de unidade de cálculo, que é o fator de-para de unidade de medida e/ou item. O objetivo deste cadastro é atender a possível variação de unidades de medida onde a quantidade de insumos deve ser rateada para produtos e co-produtos.



UM	Qtde Unid Cálculo	Item
kg	2,9800	
lt	2,5466	
un	4,8846 40l	

UM: Unidade de Medida com valor convertido pelo fator de unidade calculada para cálculo do CO-PRODUTO

Qtde Unid Cálculo: Fator que representa o valor aplicado para cálculo entre unidade de medida entre PRODUTO/CO-PRODUTOS

Item: Parametrizar o item, torna exclusivo o fator de Unidade de Cálculo para a Unidade de Medida parametrizada. Se em branco, a Quantidade de Unidade de Cálculo será aplicada para a Unidade de Medida em qualquer item.

Esta parametrização deve ser efetuada se o processo produtivo gerar **CO-PRODUTOS** e houver ocorrência de **variação de unidade de medida entre os produtos/co-produtos** gerados e é pré-requisito para a geração da estrutura do item (programa LF0228) e a geração do Bloco K do SPED Fiscal.

★ Criado o programa LF0228 – Geração Estrutura Item – Bloco K

O programa tem a função de montar a Estrutura dos Itens pela Engenharia de Produtos ou pela Movimentação da Ordem de Produção, gerando a partir de escolha de Estrutura Completa ou Filtrada.

★ Aba Seleção

LF0228 - LF0228 - 2.00.00.001 - 25 - Ems206B X 506 + MSC + MRI + MLF + WMS

Seleção | Parâmetro | Geral | Impressão

Geração da ESTRUTURA

pela Engenharia do Produto

pela Movimentação da Ordem de Produção

Estabelecimento:

Período: 01/08/2015 31/08/2015

Gera estrutura completa

Gera estrutura filtrada

Item: ZZZZZZZZZZZZZZZZZ

Classificação Fiscal: 00000000 99999999

Grupo de Estoque: 00 99

Família: ZZZZZZZZ

Unidade de Negócio: ZZZ

Código do Estabelecimento

Na aba **Seleção** serão informados os detalhes para a geração da estrutura do item

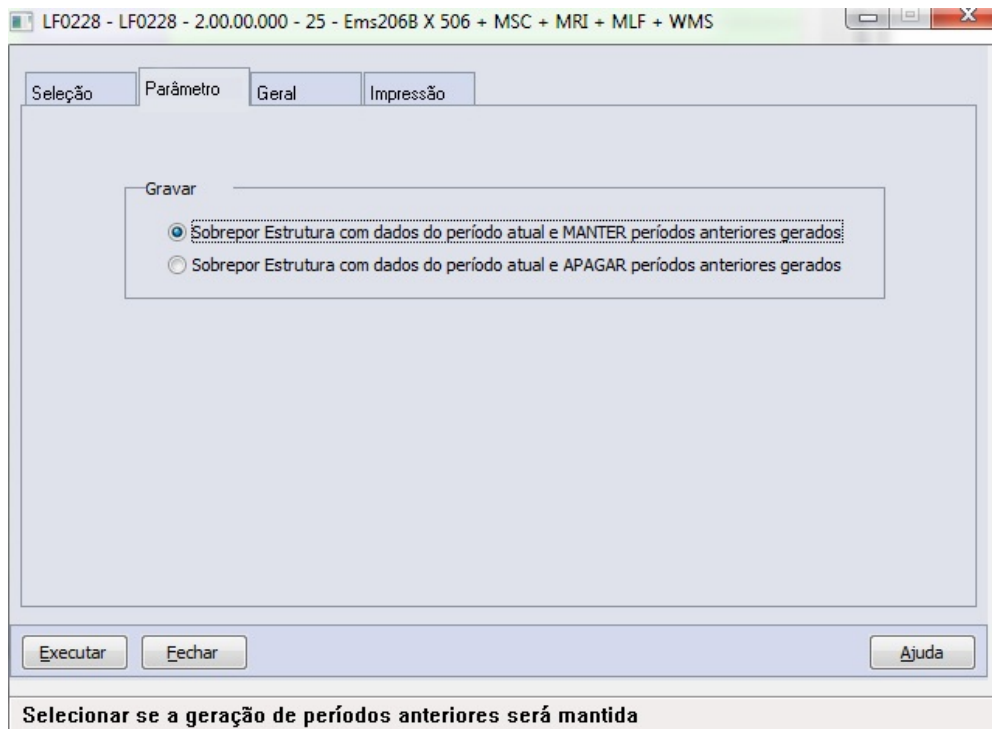
Parâmetro	Descrição
Geração da ESTRUTURA	Não habilitado - demonstra a forma de geração parametrizada no programa OF0301 – aba Parâmetros 4
Estabelecimento	Informar o estabelecimento da empresa que será gerada a estrutura
Período	Informar o período base para geração da estrutura
Gera estrutura completa	Selecionar se geração completa. Será montada a estrutura para todos os itens de tipo 03 – Em Processo e 04 – Acabado movimentados no período
Gera estrutura filtrada	Selecionar se geração filtrada. Serão habilitados os campos para digitação <i>Item / Classificação Fiscal / Grupo de Estoque / Família / Unidade de Negócio</i> e a estrutura será montada para os itens filtrados de tipo 03 – Em Processo e 04 – Acabado movimentados no período

Importante:

- A geração da estrutura **completa** para o mesmo estabelecimento/período sobrepõe a geração mais antiga, independente se gerada como origem MOP ou ENG.

- A geração da estrutura **filtrada** para o mesmo estabelecimento/período sobrepõe apenas a chave gerada anteriormente, independente se gerada como origem MOP ou ENG. Isto permite, por exemplo, a geração completa pela ENG e depois atualizar uma geração filtrada de um item pela MOP, gerando uma estrutura composta.

★ **Aba Parâmetro**



Na aba Parâmetros será informada a forma de gravação da geração detalhada na aba Seleção.

Parâmetro	Descrição
Sobrepor Estrutura com dados do período atual e MANTER períodos anteriores gerados	Selecionar se a gravação da geração de períodos anteriores será mantida
Sobrepor Estrutura com dados do período atual e APAGAR períodos anteriores gerados	Selecionar se a gravação da geração de períodos anteriores será apagada
Botão Executar	Será gerada a montagem da estrutura completa por estabelecimento e período ou estrutura filtrada, conforme parametrizado na aba Seleção e os dados de períodos anteriores serão mantidos ou apagados, conforme parametrizado no grupo Gravar da aba Parâmetro

Os dados serão gravados na tabela **DWF Consumo Específico Padronizado (dwf-cons-espec-padr)** e podem ser consultados/manipulados pelo programa **LF0203**.

Campo	Descrição
Origem Estrutura	Código indicador da origem da estrutura MOP – Movimentação da Ordem de Produção ou ENG – Engenharia do Produto
Data Início	Período inicial de Geração da Estrutura
Data Final	Período final de Geração da Estrutura
Estabelecimento	Código do estabelecimento da Estrutura de Itens
Item	Código do Produto Resultante (Registro 0200)
Insumo	Código do Componente/Insumo (Registro 0210)
Quantidade Insumo	Quantidade do insumo para se produzir um item (Registro 0210)
Fator Perda	Perda percentual do insumo para se produzir um item (Registro 0210)
Estrutura Filtrada	Indicador se geração de estrutura filtrada (Sim/Não)
Código Filtro	Concatenação das informações parametrizadas para geração de estrutura Filtrada

★ Detalhes da Geração

• Geração da Estrutura pela Engenharia do Produto

- Na geração da estrutura pela Engenharia do Produto, os registros serão gerados conforme a estrutura cadastrada para o item no módulo de Engenharia – **EN0105**.
- Na leitura da estrutura, será considerado apenas o primeiro nível, exceto para os “itens fantasmas”, pois neste caso também será lido o primeiro nível da estrutura do “item fantasma”, inclusive de forma recursiva, quando existirem itens fantasmas na estrutura de um item fantasma.
Exemplo: A feito de B# feito de C e D (A = Acabado, B# = Item Fantasma, C e D = Insumos)
Serão considerados no arquivo: A feito de C e D
- Será considerada a data de validade do Insumo, desta maneira, havendo alteração de estrutura durante o período, será efetuado o cálculo da média ponderada do consumo dos insumos para o Produto.
- Tratamento de quantidade de componente negativo:
Tipo de Sobre = CO-PRODUTO -> será considerado normalmente pois gera acabado
Tipo de Sobre = RETORNO DE REQUISIÇÃO / SOBRA / NORMAL -> não será considerado na estrutura
- **TRATAMENTO DE LISTA DE COMPONENTES**
A geração da Estrutura do Item que utiliza lista de componentes será baseada na reserva e na movimentação da ordem de Produção, calculado pela média ponderada de utilização dos insumos consumidos para o Item, mesmo que parametrizada a geração da estrutura pela Engenharia do Produto no programa **OF0301**.

• Geração da Estrutura pela Movimentação da Ordem de Produção

- Na geração da estrutura pela movimentação da ordem, os registros serão gerados:
 - 1) com base na reserva dos insumos
 - 2) com base na requisição dos insumos nas ordens do item, fora da reserva
- Para compor a estrutura do item serão consideradas todas as ordens de produção do item ((interna, externa e interna/externa e, também, retrabalho e reaproveitamento onde o código do produto acabado seja diferente do código do item de requisição) que foram movimentadas no período e a estrutura final do item irá considerar todos insumos requisitados para o item, mesmo que tenha sido requisitado em apenas uma das ordens de produção. O Item terá a estrutura pela média ponderada de utilização de todos os Insumos consumidos nas Ordens de Produção do período.

Exemplo:

- > 10,00 Itens A feito de 5,00 do Insumo B e 5,00 do Insumo C na OP1
- > 15,00 Itens A feito de 7,50 do Insumo B e 7,50 do Insumo C na OP2
- > 20,00 Itens A feito de 10,00 do Insumo B e 9,00 do Insumo C e 1,00 do Insumo D na OP3

Cálculo: **QTD Ponderada Insumo = soma(Insumo) / soma(Total Produto)**

1 Item A é feito de:

Insumo	Soma Insumo	Total Produto	QTD Ponderada
B	22,50	45,00	0,5000
C	21,50	45,00	0,4777
D	1,00	45,00	0,0222

- O consumo padrão de cada componente será calculado com base na quantidade total produzida para o item "pai" e na quantidade total consumida de cada "insumo".
- Além da variação de insumos que formam a estrutura padrão do item, o valor do campo quantidade poderá variar de um período para o outro mesmo quando o insumo é vinculado na estrutura do item nos dois períodos; isto ocorre porque a quantidade consumida do insumo é calculada com base nos totais das quantidades produzida (item "pai") e consumida (itens "filhos").
- O fator de perda será calculado pela média das movimentações de sobras do insumo no período.
- O tratamento de co-produto também levará em conta a reserva efetuada, verificando inicialmente a seleção no programa **C P0301** e também a existência de produtos acabados na mesma ordem de produção.

TRATAMENTO DE CO-PRODUTOS

Tanto para a geração da estrutura pela Engenharia do Produto quanto pela movimentação da ordem de produção, o cálculo da quantidade de insumo utilizado será rateado entre os produtos e co-produtos calculando o fator do consumo específico por meio das fórmulas:

1) Cálculo do Total do Produto Resultante por Unidade de Cálculo

Total Prod Result por Unid de Cálculo = soma(PRODUTO RESULTANTE) * Unidade de Cálculo

2) Cálculo do Fator do Consumo Específico

Fator Consumo Específico = soma(INSUMOS) / Total Prod Result por Unid de Cálculo

3) Cálculo do Rateio do Consumo

QTDE Consumida = Total Prod Result por Unid de Cálculo * Fator Consumo Específico

4) Cálculo do Insumo para Estrutura

QTDE Insumo (p/ 1 unid de prod result) = Fator Consumo Específico * Unidade de Cálculo

- Caso a unidade de medida não tenha sido parametrizada e tenha ocorrência de unidades de medida diferentes em um co-produto, será apontado no log de geração da estrutura (**LF0228**)

Exemplo:

LF0203 - Parametrização de dados na tabela DWF Unidade de Cálculo (dwf-unid-calc)

UN.MEDIDA	UN.CÁLCULO	ITEM
lt	1,0000	
m3	0,2000	
kg	0,9000	
gr	0,0009	
lt	0,8500	querosene

* Neste exemplo, apenas querosene possui unidade de cálculo diferente dos demais itens com unidade de medida "lt"

1) Ordem de Produção OP_1 REPORTA:

Cálculo do TOTAL PROD RESULT POR UNID DE CÁLCULO

PRODUTO RESULTANTE	UN. CÁLCULO	Total Prod Result por Unid de Cálculo
-----	-----	-----

produto:	20,000 lt gasolina	*	1,0000	=	20,000
co-produto:	5,000 m3 gás GLP	*	0,2000	=	1,000
co-produto:	10,000 lt querosene	*	0,8500	=	8,500
co-produto:	15,000 lt óleo diesel	*	1,0000	=	15,000
co-produto:	5.000,000 gr parafina	*	0,0009	=	4,500
co-produto:	30,000 kg asfalto	*	0,9000	=	27,000
Total:					76,000

2) Ordem de Produção OP_1 REQUISITA:
 insumo: 100,00 lt Petróleo
 insumo: 20,00 kg Agente Químico

Cálculo do FATOR CONSUMO ESPECÍFICO

=> Total Insumos / Total Produto Resultante = FATOR CONSUMO ESPECÍFICO
 Petróleo : 100 / 76,000 = 1,31579
 Agente Químico: 20 / 76,000 = 0,26316

Cálculo do RATEIO DO CONSUMO

Total Prod Result por Unid de Cál	Petróleo		Agente Químico	
	FAT.CONSUMO ESPECÍFICO	QTDE CONSUM	FAT.CONSUMO ESPECÍFICO	QTDE CONSUM
20,000 UC gasolina *	1,31579	= 26,316	0,26316	= 5,263
1,000 UC gás GLP *	1,31579	= 1,316	0,26316	= 0,263
8,500 UC querosene *	1,31579	= 11,184	0,26316	= 2,237
15,000 UC óleo diesel *	1,31579	= 19,737	0,26316	= 3,947
4,500 UC parafina *	1,31579	= 5,921	0,26316	= 1,184
27,000 UC asfalto *	1,31579	= 35,526	0,26316	= 7,105
Total Petróleo Cons: 100,000			Total Agente Químico Cons: 20,000	

ESTRUTURA: Cálculo do INSUMO

PRODUTO RESULTANTE	Petróleo			Agente Químico		
	FAT.CON ESPECÍF	UN. CÁLCULO	QTDE INSUMO	FAT.CON ESPECÍF	UN. CÁLCULO	QTDE INSUMO
1 lt gasolina =	1,31579 *	1,0000	= 1,31579	0,26316 *	1,0000	= 0,26316
1 m3 gás GLP =	1,31579 *	0,2000	= 0,26316	0,26316 *	0,2000	= 0,05263
1 lt querosene =	1,31579 *	0,8500	= 1,11842	0,26316 *	0,8500	= 0,22369
1 lt óleo diesel =	1,31579 *	1,0000	= 1,31579	0,26316 *	1,0000	= 0,26316
1 gr parafina =	1,31579 *	0,0009	= 0,00118	0,26316 *	0,0009	= 0,00024
1 kg asfalto =	1,31579 *	0,9000	= 1,18421	0,26316 *	0,9000	= 0,23684

Demonstração da estrutura no SPED Fiscal para rateio de CO-PRODUTO:

```

0200|Petróleo|lt|...
0200|Agente Químico|kg|...

0200|gasolina|lt|...
0210|Petróleo|1,31579|0,0000
0210|Agente Químico|0,26316|0,0000

0200|gás GLP|m3|...
0210|Petróleo|0,26316|0,0000
0210|Agente Químico|0,05263|0,0000

0200|querosene|lt|...
0210|Petróleo|1,11842|0,0000
0210|Agente Químico|0,22369|0,0000

0200|óleo diesel|lt|...
0210|Petróleo|1,31579|0,0000
0210|Agente Químico|0,26316|0,0000

0200|parafina|gr|...
0210|Petróleo|0,00118|0,0000
0210|Agente Químico|0,00024|0,0000

0200|asfalto|kg|...
0210|Petróleo|1,18421|0,0000
0210|Agente Químico|0,23684|0,0000

```

```

.
.
.
K230|15012016|15012016|OP_1|gasolina|20,000
K235|15012016|Petróleo|26,316|
K235|15012016|Agente Químico|5,263|

K230|15012016|15012016|OP_1|gás GLP|5,000
K235|15012016|Petróleo|1,316|
K235|15012016|Agente Químico|0,263|

K230|15012016|15012016|OP_1|querosene|10,000
K235|15012016|Petróleo|11,184|
K235|15012016|Agente Químico|2,237|

K230|15012016|15012016|OP_1|óleo diesel|15,000
K235|15012016|Petróleo|19,737|
K235|15012016|Agente Químico|3,947|

K230|15012016|15012016|OP_1|parafina|5000,000
K235|15012016|Petróleo|5,921|
K235|15012016|Agente Químico|1,184|

K230|15012016|15012016|OP_1|asfalto|30,000
K235|15012016|Petróleo|35,526|
K235|15012016|Agente Químico|7,105|

```

★ **Aba Geral**

Geração Estrutura Item - Bloco K - LF0228 - 2.00.00.000 - 25 - Ems206B X 506 + MSC + MRI + ...

Seleção | Parâmetro | **Geral** | Impressão

Consulta e Exclusão de Estruturas Geradas

S	Origem Estrutura	Data Início	Data Final	Estabelec	Estrutura Filtrada	Código Filtro
*	MOP	01/07/2015	31/07/2015	1	Não	
	MOP	01/07/2015	31/07/2015	1	Sim	40t2-40t2 00000000

Desmarca | Todos | Nenhum | Consulta | Exclui

Executar | Fechar | Ajuda

Enter data or press ESC to end.

Na aba Geral serão controladas as gerações efetuadas, permitindo consultar e excluir as gerações efetuadas.
 Botão Consulta:

LF0228A - LF0228A - 2.00.00.000 - 25 - Ems206B X 506 + MSC + MRI + MLF + WMS

Arquivo Ajuda

Consulta

Origem: MOP Estabelec: 1 Início: 01/07/15 Fim: 31/07/15

Filtro:

Item	Insumo	Quantidade Insumo	Perda
40f	5501	0,009233	0,0000
40f	5502	0,333333	0,0000

Imprimir

OK Can

Enter data or pre

LF0228ARP.LST - Bloco de notas

Arquivo Editar Formatar Exibir Ajuda

----- consulta da geração da Estrutura do Item - Bloco K ----- página: 0
04/08/2015 - 14:17:22

-----DATASUL - - LF0228RP - V:2.00.00.000-----

Estabelecimento: Estabelecimento teste LF "SP" CNPJ: 33113791001790

Período Referência: 07/2015

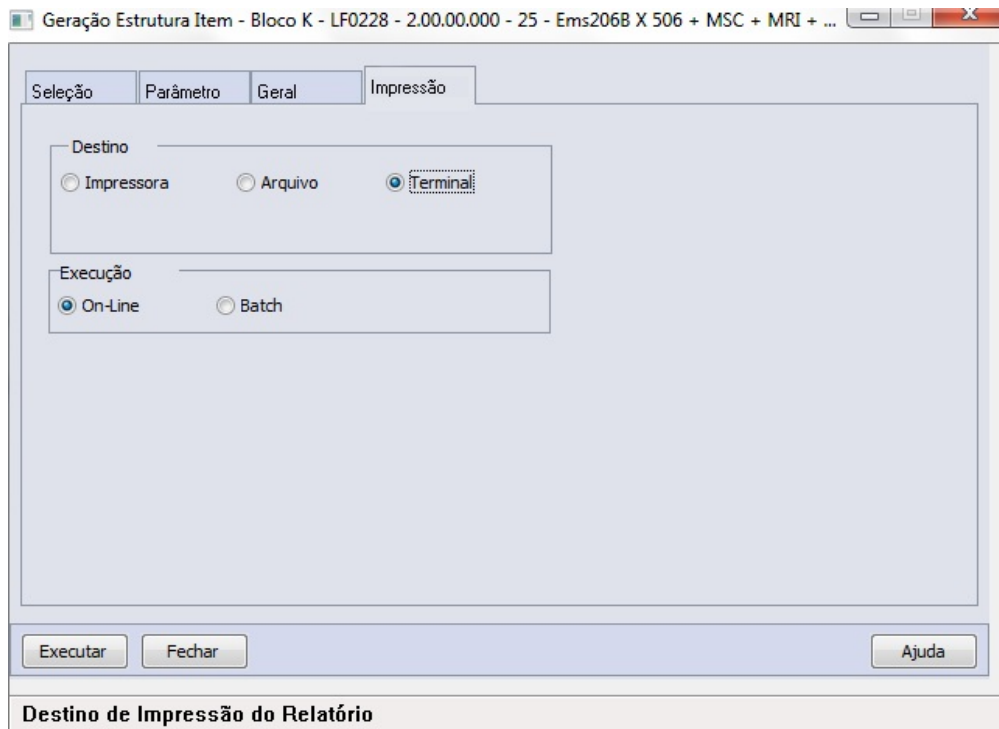
Origem Estrutura: Origem Estrutura: MOP - Movimentação da Ordem de Produção

Estrutura Filtrada: Não

Item: 40f

cod Insumo	Qtd Insumo	Fator Perda
5501	0,0092	0,00
5502	0,3333	0,00

★ **Aba Impressão**



Aba padrão que permite seleção de destino da geração do log e execução on-line ou batch (RPW)

★ GERAÇÃO DO SPED FISCAL – BLOCO K

- Premissas para geração
 - a) Fechamento do período: Para incluir o Bloco K no arquivo do SPED Fiscal é necessário que o período da data de referência já tenha sido fechado no módulo de Estoque.
 - b) Diferenciação de itens por código: Os itens devem possuir uma codificação única de acordo com a estrutura de componentes utilizados na sua produção; a utilização de um único código de item para a produção de itens com estruturas diferenciadas resultará em dados inconsistentes no Bloco K.
 - c) Atualização do cadastro de itens: No programa **CD0147 (Manutenção Itens X Estab Faturamento)** e/ou no programa **CE0106 (Manutenção Itens Estoque)** (pasta “Gerais”), O campo “Tipo do Item” deverá estar preenchido corretamente, pois a geração dos registros do Bloco K baseia-se nos valores parametrizados neste campo.
 - d) Se o estabelecimento não utilizar o módulo de Engenharia/Produção Totvs, ficará responsável pela população das tabelas dwf criadas para digitação. Assim, a responsabilidade de geração dos registros 0200 pertinentes aos insumos, também é de responsabilidade do estabelecimento caso não estejam cadastrados na tabela Item.
 - e) Produtos acabados (ACA) sem requisição de material, não serão gerados no Bloco K e registro 0210.
 - f) Caso o consumo de insumos possua saldo negativo no período, não será informado no Bloco K.

• Programa LF0200 – Interpretador de Layout Fiscal

Após 01/01/2016 o Layout Fiscal: 12 – Geração SPED Fiscal a partir de 01/01/2015 [NR X] será alterado para Layout Fiscal: **126 – Geração SPED Fiscal de 01/01/2015 a 31/12/2015**

O layout Fiscal: **12 – Geração SPED Fiscal a partir de 01/01/2016 [NR 1]** passa a vigorar contemplando as alterações do Bloco K

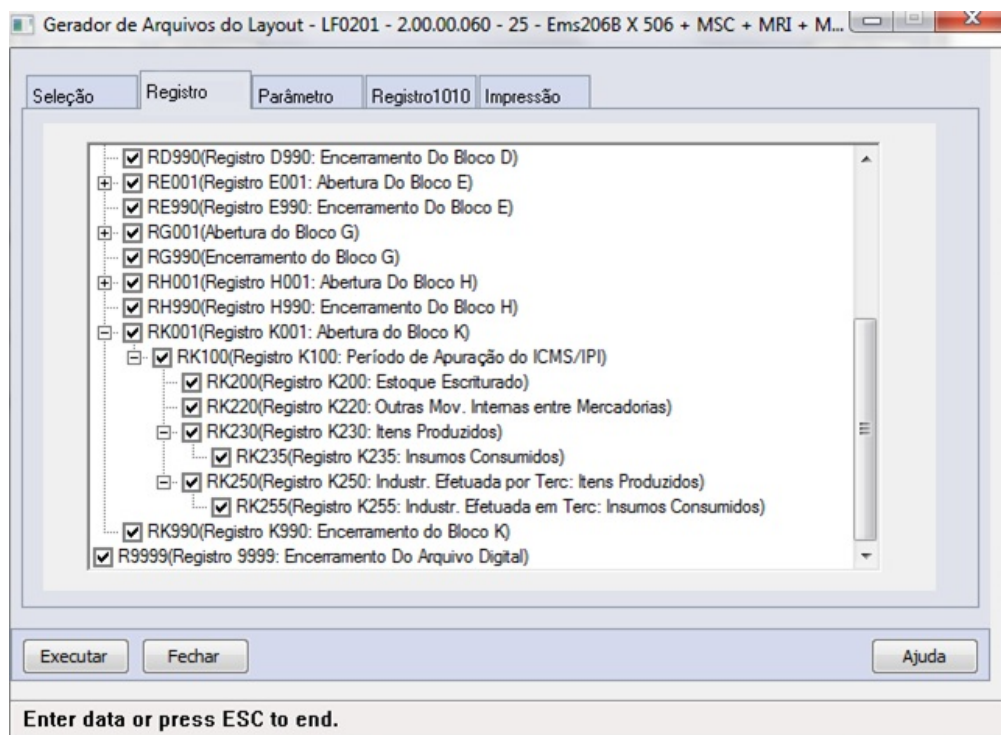
1. Executar o programa **LF0301**.

2. Aba **Seleção**, assinalar opção **Importação Layout SPED Fiscal \ SPED Contribuições**.
3. Aba **Parâmetro**, - Informar o diretório até a pasta Layout do pacote.
4. Acione o botão **Executar**.

No programa **LF0200**, a versão 010, onde o Bloco K estará disponível, deverá ser utilizada a partir de 2016 (Pode ser utilizada antes de 2016 para testes, para reproduzir a geração do Bloco K).

Para a geração regular do SPED Fiscal 2015, ainda deve ser utilizada a versão 009, que não contempla o Bloco K.

• **Programa LF0201 – Gerador de Arquivos do Layout**



Aba Registro: criados os registros para seleção que atendem ao Bloco K

- > R0210 (Registro 0210: Consumo Específico Padronizado) [filho R0200]
- > R0220 (Registro 0220: Fatores de Conversão de Unidades) [filho R0200]
- > RK001 (Registro K001: Abertura do Bloco K) [filho R0000]
- > RK100 (Registro K100: Período de Apuração do ICMS / IPI) [filho RK001]
- > RK200 (Registro K200: Estoque Escriturado) [filho RK001]
- > RK220 (Registro K220: Outras Movimentações Internas entre Mercadorias) [filho RK001]
- > RK230 (Registro K230: Itens Produzidos) [filho RK001]
- > RK235 (Registro K235: Insumos Consumidos) [filho RK230]
- > RK250 (Registro K250: Industrialização Efetuada por Terceiros: Itens Produzidos) [filho RK001]
- > RK255 (Registro K255: Industrialização Efetuada em Terceiros: Insumos Consumidos) [filho RK250]
- > RK990 (Registro K990: Encerramento do Bloco K) [filho R0000]

- Layout de geração dos registros

- Visão Geral dos Registros

REGISTRO	DESCRIÇÃO	OBSERVAÇÕES	NÍVEL
K001	Abertura	Abertura do bloco indicando se tem movimento ou não.	1
K100	Período de Apuração do ICMS / IPI	Especifica os períodos de apuração que devem ser considerados na geração dos registros K200.	2
K200	Estoque Escriturado	Demonstra o saldo em estoque dos itens na data final de cada período de apuração gerado nos registros K100.	3
K220	Outras Movimentações Internas entre Mercadorias	Identifica a transferência do saldo de um item para outro item.	3
K230	Itens Produzidos	Demonstra as ordens de produção.	3
K235	Insumos Consumidos	Demonstra os materiais consumidos pelas ordens de produção.	4
K250	Industrialização Efetuada por Terceiros: Itens Produzidos	Demonstra os itens produzidos por terceiros.	3
K255	Industrialização Efetuada em Terceiros: Insumos Consumidos	Demonstra os materiais consumidos na produção de itens por terceiros.	4
K990	Encerramento do Bloco K	Registro de encerramento com o total de linhas do bloco.	1

- Visão dos Registros por Nível

NÍVEL	REGISTRO
1	K001 Abertura
2	K100 Período de Apuração do ICMS / IPI
3	K200 Estoque Escriturado
3	K220 Outras Movimentações Internas entre Mercadorias
3	K230 Itens Produzidos
4	K235 Insumos Consumidos
3	K250 Industrialização Efetuada por Terceiros: Itens Produzidos
4	K255 Industrialização Efetuada em Terceiros: Insumos Consumidos
1	K990 Encerramento do Bloco K

Contribuintes com mais de um período de apuração no mês declaram um registro K100 e os demais registros aninhados para cada período no mesmo arquivo.

***** A geração DECENDIAL estará disponível na próxima fase de desenvolvimento do Bloco K, estando disponível nesta entrega apenas a geração MENSAL *****

- Impacto nos demais Registros

IMPACTO	REGISTRO	DESCRIÇÃO	OBSERVAÇÕES	NÍVEL
Inclui Dados	0200	Identificação do Item	Este registro tem por objetivo informar mercadorias, serviços, produtos ou quaisquer outros itens concernentes às transações fiscais e aos movimentos de estoques em processos produtivos, bem como os insumos.	2
Novo Registro	0210	Consumo Específico Padronizado	Subordinado ao registro 0200 (Tabela de Identificação do Item), o registro 0210 demonstra os componentes usados na produção do item "pai".	3
Inclui Dados	0220	Fatores de Conversão de Unidade	Este registro tem por objetivo informar os fatores de conversão dos itens discriminados na Tabela de Identificação do Item (Produtos e Serviços) entre a unidade informada no registro 0200 e as unidades informadas nos registros dos documentos fiscais ou nos registros do controle da produção e do estoque, Bloco K.	3

REGISTRO 0210: CONSUMO ESPECÍFICO PADRONIZADO

Nº	Campo	Descrição	Tipo	Tam	Dec	Obrig
1	REG	Texto fixo contendo "0210"	C	4	-	O
2	COD_ITEM_COMP	Código do item componente/insumo (campo 02 do Registro 0200)	C	60	-	O
3	QTD_COMP	Quantidade do item componente/insumo para se produzir uma unidade do item composto/resultante	N	-	6	O
4	PERDA	Perda/quebra normal percentual do insumo/componente para se produzir uma unidade do item composto/resultante	N	-	4	O

- Dados gerados pelo programa **LF0228 (Geração Estrutura Item – Bloco K)**, de acordo com a opção ENG (Engenharia do Produto) ou MOP (Movimentação da Ordem de Produção).
- Os itens produzidos e os insumos consumidos serão adicionados aos registros 0200 – Tabela de Identificação do Item e os insumos usados na produção de um item serão demonstrados no registro 0210 – Consumo Específico Padronizado (componentes do item).
- Na geração do arquivo magnético, dados digitados na tabela DWF Digita Consumo Espec Padr sobrepõem dados armazenados na tabela DWF Consumo Espec Padr gerados automaticamente pelo programa LF0228.

- Impacto Registro 0150
Os emitentes demonstrados no registro K200 também serão adicionados aos registros 0150 - Tabela de Cadastro do Participante

- Impacto Registro 0200
Os itens produzidos (K230 e K250) e os insumos consumidos (K235 e K255) também serão adicionados aos registros 0200 - Tabela de Identificação do Item

- Impacto Registro 0220
O registro 0220 é gerado normalmente pelo sistema, porém não contempla os possíveis dados digitados pelo cliente no registro K220 e, por este motivo, a geração dos registros 0220 referente às unidades de medida informadas no registro K220 será de responsabilidade de cada cliente.

REGISTRO K001: ABERTURA DO BLOCO K

Nº	Campo	Descrição	Tipo	Tam	Dec	Obrig
01	REG	Texto fixo contendo "K001"	C	4	-	O
02	IND_MOV	Indicador de movimento: 0- Bloco com dados informados; 1- Bloco sem dados informados	C	1	-	O

REGISTRO K100: PERÍODO DE APURAÇÃO DO ICMS/IPI

Nº	Campo	Descrição	Tipo	Tam	Dec	Obrig
01	REG	Texto fixo contendo "K100"	C	4	-	O
02	DT_INI	Data inicial a que a apuração se refere	N	8	-	O
03	DT_FIN	Data final a que a apuração se refere	N	8	-	O

- Baseado no guia prático da EFD ICMS/IPI e confirmação da Consultoria Tributária Totvs, consideradas as datas de apuração do IPI informados no registro E500, visto que a apuração do ICMS é, via de regra, mensal, ou seja, período igual ou mais longo que a apuração do IPI que pode, também, ser decendial.

REGISTRO K200: ESTOQUE ESCRITURADO

Nº	Campo	Descrição	Tipo	Tam	Dec	Obrig
01	REG	Texto fixo contendo "K200"	C	4	-	O
02	DT_EST	Data do estoque final	N	8	-	O
03	COD_ITEM	Código do item (campo 02 do Registro 0200)	C	60	-	O
04	QTD	Quantidade em estoque	N	-	3	O

05	IND_EST	Indicador do tipo de estoque: 0 = Estoque de propriedade do informante e em seu poder; 1 = Estoque de propriedade do informante e em posse de terceiros; 2 = Estoque de propriedade de terceiros e em posse do informante	C	1	-	O
06	COD_PART	Código do participante (campo 02 do Registro 0150): - proprietário/possuidor que não seja o informante do arquivo	C	60	-	OC

- Saldo em estoque de cada item no final de cada período de apuração
- Tipo de Item (Reg 0200)
00 - Mercadoria para revenda, 01 - Matéria-Prima, 02 - Embalagem, 03 - Produtos em Processo, 04 - Produto Acabado, 05 - Subproduto, 06 - Produto Intermediário e 10 - Outros Insumos
- O Item terá ocorrência de n registros de acordo com a data de apuração (mensal ou decencial), quebra por indicador e código de participante.
Exemplo de demonstração no arquivo de um item produzido por terceiros:
REG|DT_EST|COD_ITEM|QTD|IND_EST|COD_PART
K200|31052016|Produto X|10 un|0 |
K200|31052016|Produto X|40 un|1 |Terceiro A
K200|31052016|Produto X|10 un|1 |Terceiro B
- QTD: calculado conforme período de apuração (K100)
a) Se Mensal:
QUANTIDADE ATUAL DE SALDO ESTOQUE - entradas + saídas de MOVIMENTOS NO ESTOQUE no período entre dia 01 do mês subsequente de geração e a data corrente
ex: QTDE ATUAL 10/04/2016 : 50,0000
- entradas 01/04 a 10/04/2016: 10,0000
+ saídas 01/04 a 10/04/2016 : 60,0000
= QTD 01/03 a 31/03/2016 : 100,0000

b) Se Decencial:
(A geração DECENCIAL estará disponível na próxima fase de desenvolvimento do Bloco K, estando disponível nesta entrega apenas a geração MENSAL)
REG 3: QUANTIDADE ATUAL DE SALDO ESTOQUE - entradas + saídas de MOVIMENTOS NO ESTOQUE entre dia 01 do mês subsequente e a data corrente
REG 2: saldo REG 3 - entradas + saídas de MOVIMENTOS NO ESTOQUE do dia 21 a último dia do mês
REG 1: saldo REG 2 - entradas + saídas de MOVIMENTOS NO ESTOQUE do dia 11 a 20
ex: QTDE ATUAL 10/04/2016 : 50,00
- entradas 01/04 a 10/04/2016: 10,00
+ saídas 01/04 a 10/04/2016 : 60,00
= QTD 21/03 a 31/03/2016 : 100,00 REG 3

SALDO REG 3 : 100,00

- entradas 21/03 a 31/03/2016: 5,00
 + saídas 21/03 a 31/03/2016 : 25,00
 = QTD 11/03 a 20/03/2016 : 120,00 REG 2

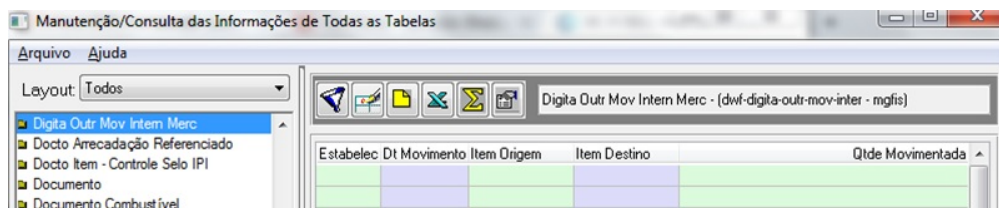
SALDO REG 2 : 120,00
 - entradas 11/03 a 20/03/2016: 3,00
 + saídas 11/03 a 20/03/2016 : 45,00
 = QTD 01/03 a 10/03/2016 : 162,00 REG 1

REGISTRO K220: OUTRAS MOVIMENTAÇÕES INTERNAS ENTRE MERCADORIAS

Nº	Campo	Descrição	Tipo	Tam	Dec	Obrig
01	REG	Texto fixo contendo "K220"	C	4	-	O
02	DT_MOV	Data da movimentação interna	N	8	-	O
03	COD_ITEM_ORI	Código do item de origem (campo 02 do Registro 0200)	C	60	-	O
04	COD_ITEM_DEST	Código do item de destino (campo 02 do Registro 0200)	C	60	-	O
05	QTD	Quantidade movimentada	N	-	3	O

O módulo de Estoque não possui uma transação que transfira o saldo de um item para outro, este tipo de operação é realizado com duas movimentações: uma saída para o item que deve ter o saldo reduzido e uma entrada para o item que deve ter o saldo incrementado.

Entretanto, não existe uma ligação entre estes dois movimentos, portanto não é possível identificar a relação "de-para" automaticamente e, por este motivo, a geração dos registros K220 será de responsabilidade de cada cliente pela digitação pelo Programa **LF0203** – tabela Digita Outr Mov Intern Merc ou utilização do programa Importador Genérico **LF0214** (cadastro) e **LF0303** (carga).



Reprodução das perguntas e respostas referente ao K220 retiradas do documento FAC obtido no site do SPED para auxílio na digitação das informações:

16.4 - Registro K220 – OUTRAS MOVIMENTAÇÕES INTERNAS ENTRE MERCADORIAS

16.4.1 - Geral

16.4.1.1 - O que são movimentações internas para o registro K220?

As movimentações internas para o registro K220 são todas aquelas movimentações não informadas nos registros K230 – Itens Produzidos –

produção acabada e K235 – Itens consumidos – consumo no processo produtivo.

16.4.1.2 - Quais são os exemplos de movimentações internas no K220?

a) reclassificação de um produto em outro código em função do cliente a que se destina. O contribuinte aponta a quantidade produzida de determinado produto, por exemplo, código 1. Este produto, quando destinado a determinado cliente recebe uma outra codificação, código 2. Neste caso há a necessidade de controle do estoque por cliente. Assim o contribuinte deverá fazer um registro K220 dando saída no estoque do produto 1 e entrada no estoque do produto 2.

b) reclassificação de um produto em função do controle de qualidade – O contribuinte aponta a quantidade produzida de determinado produto, por exemplo, código 3. Este produto tem parte da produção rejeitada pelo controle de qualidade. O produto não conforme terá um outro código, por exemplo, 4. Através do registro K220 o contribuinte dá a saída no estoque do produto 3 e entrada no estoque do produto 4. Posteriormente o produto 4, não conforme, pode ser consumido no processo produtivo, pode ser vendido como produto com defeito ou subproduto, etc.

16.4.1.3 - As movimentações internas indicadas no K220 podem resultar em novo item?

Sim. Como no exemplo da reclassificação de um produto em outro, em função do controle de qualidade.

16.4.1.4 – Devo informar todas as movimentações de estoque no bloco K?

As movimentações de estoque a serem informadas no bloco K são:

- a) a quantidade produzida no estabelecimento informante (K230);
- b) a quantidade consumida no estabelecimento informante (K235);
- c) a quantidade produzida em terceiros (K250);
- d) a quantidade consumida em terceiros (K255);
- e) outras movimentações internas entre mercadorias (K220).

As demais movimentações (entrada e saída de estoque) são informadas por meio dos documentos fiscais (Bloco C).

16.4.1.5 – As perdas de mercadorias ou insumos em decorrência de obsolescência ou, ainda, em decorrência de caso fortuito, deverão ser registradas no registro K220?

Não. Estes tipos de perdas deverão ser registrados no bloco C, por meio de documento fiscal.

16.4.1.6 – As perdas de mercadorias ou insumos em decorrência de extravio dentro da produção e as perdas de produto acabado por sinistro deverão ser registradas no registro K220?

Não. Estes tipos de perdas deverão ser registrados no bloco C, por meio de documento fiscal.

16.4.1.7 – Movimentações não oriundas do processo produtivo, tais como: contagem cíclica de inventário, consumo de itens consumíveis e outras são informadas neste registro?

Não. O Registro K220 se destina a prestar informações sobre a movimentação interna entre mercadorias, onde sai do estoque da mercadoria de origem e entra no estoque da mercadoria de destino (exemplos - movimentações oriundas de reclassificação de um código em outro código, movimentações oriundas de reclassificação de um produto em função do controle de qualidade, etc). Ajustes de estoque ou consumo interno não são movimentações internas entre mercadorias e, portanto, não devem ser informados no Registro K220.

16.4.1.8 – Uma concessionária agrícola, cuja oficina requisita itens do estoque próprio para alocar na manutenção de tratores de clientes. A empresa é equiparada à indústria. Esse tipo de movimentação também deve ser detalhado no bloco K?

Na manutenção de veículos de terceiros (item 14.01 da Lista de Serviços) ocorrem a prestação de serviços (tributada pelo ISSQN) e a revenda de mercadorias utilizadas na manutenção (tributada pelo ICMS). Portanto, comumente, não se trata de atividade industrial e essa revenda de mercadorias não é informada no Bloco K. Entretanto, o contribuinte afirma que é equiparado a industrial, mas não informa em qual modalidade de equiparação estaria enquadrado pelo RIPI. No caso de equiparação a industrial, caberia a informação dos estoques escriturados (K200) e, caso exista uma reclassificação de mercadorias, caberia informar também a movimentação interna (K220).

REGISTRO K230: ITENS PRODUZIDOS

Nº	Campo	Descrição	Tipo	Tam	Dec	Obrig
01	REG	Texto fixo contendo "K230"	C	4	-	O
02	DT_INI_OP	Data de início da ordem de produção	N	8	-	OC
03	DT_FIN_OP	Data de conclusão da ordem de produção	N	8	-	OC
04	COD_DOC_OP	Código de identificação da ordem de produção	C	30	-	OC
05	COD_ITEM	Código do item produzido (campo 02 do Registro 0200)	C	60	-	O
06	QTD_ENC	Quantidade de produção acabada	N	-	3	O

- Serão lidas todas as ordens de produção movimentadas no período da data de referência, que atendam as condições:
 - Tipo do Item (CD0147 / CE0106) = 03 ou 04
 - Tipo de Ordem = Interna, Interna/Externa, Retrabalho e Reaproveitamento (se ACA diferente da REQ)
 - DT_INI_OP = data da primeira movimentação do INSUMO
 - Se estado da ordem = terminada
Então DT_FIN_OP = data da última movimentação do INSUMO
- Para cada ordem de produção movimentada será gerado um registro K230 – Itens Produzidos independentemente da situação da ordem; portanto, se a ordem teve algum movimento no período será demonstrada no registro K230.
- O campo quantidade produzida do registro K230 (QTD_ENC) será atualizado com a totalização dos movimentos de estoque com as espécies de documento ACA (reporte de acabado) e EAC (estorno de acabado).
- Tratamento das requisições para produtos com elaboração entre períodos: será informada a quantidade real produzida e insumos utilizados. Informar data de início da Ordem de Produção e brancos quando não houver data fim.

<p>Exemplo1 - com produção parcial durante consumo</p> <p>-----</p> <p>Ordem de Produção OP_2 de 100 un para Item Y requisição 8,0 kg do Insumo Z dia 30/jan requisição 2,0 kg do Insumo Z dia 31/jan requisição 2,5 kg do Insumo Z dia 01/fev</p> <p>Demonstração nos Registros K230 e K235:</p> <p>-----</p> <p>Arq de JANEIRO REG DT_INI_OP DT_FIN_OP COD_DOC_OP COD_ITEM QTD_ENC K230 30/jan 1OP_2 Item Y 80 un</p> <p>REG DT_SAÍDA COD_ITEM QTD COD_INS_SUBST K235 31/jan Insumo Z 10,0 kg </p> <p>---</p> <p>Arq de FEVEREIRO REG DT_INI_OP DT_FIN_OP COD_DOC_OP COD_ITEM QTD_ENC K230 30/jan 01/fev OP_2 Item Y 20 un</p> <p>REG DT_SAÍDA COD_ITEM QTD COD_INS_SUBST K235 01/fev Insumo Z 2,5 kg </p>	<p>Exemplo2 - com produção total no último período</p> <p>-----</p> <p>Ordem de Produção OP_3 de 10 un para Item H requisição 5,0 lt do Insumo I dia 31/ago requisição 1,0 lt do Insumo I dia 01/set</p> <p>Demonstração nos Registros K230 e K235:</p> <p>-----</p> <p>Arq de AGOSTO REG DT_INI_OP DT_FIN_OP COD_DOC_OP COD_ITEM QTD_ENC K230 31/ago 1OP_3 Item H 0 un</p> <p>REG DT_SAÍDA COD_ITEM QTD COD_INS_SUBST K235 31/ago Insumo I 5,0 lt </p> <p>---</p> <p>Arq de SETEMBRO REG DT_INI_OP DT_FIN_OP COD_DOC_OP COD_ITEM QTD_ENC K230 31/ago 01/set OP_3 Item H 10 un</p> <p>REG DT_SAÍDA COD_ITEM QTD COD_INS_SUBST K235 01/set Insumo I 1,0 lt </p>
--	---

REGISTRO K235: INSUMOS CONSUMIDOS

Nº	Campo	Descrição	Tipo	Tam	Dec	Obrig
01	REG	Texto fixo contendo "K235"	C	4	-	O
02	DT_SAÍDA	Data de saída do estoque para alocação ao produto	N	8	-	O
03	COD_ITEM	Código do item componente/insumo (campo 02 do Registro 0200)	C	60	-	O
04	QTD	Quantidade consumida do item	N	-	3	O
05	COD_INS_SUBST	Código do insumo que foi substituído, caso ocorra a substituição (campo 02 do Registro 0210)	C	60	-	OC

- Para cada registro de K230, serão gerados registros K235 na data do movimento para os movimentos de estoque com espécie: REQ (requisição), RRQ (estorno de requisição), DIV (diversos) com quantidade 0 e DEV (devolução).
- O campo código de insumo substituído (COD_INS_SUBST) será populado somente se ESTRUTURA for gerada pela Engenharia do Produto.
- Tratamento das requisições e devoluções no registro K235: será apresentado o total na data do último insumo consumido/devolvido, considerando as requisições e devoluções (REQ, RRQ, DEV e DIV) para todo o período.

Exemplo - Fluxo Normal

Ordem de Produção OP_1 de 1 un para Item A
requisição 03 un do Insumo B dia 20/jan
requisição 10 un do Insumo C dia 20/jan
requisição 05 un do Insumo C dia 21/jan
devolução 02 un do Insumo C dia 21/jan

Demonstração nos Registros K230 e K235:
 REG |DT_INI_OP|DT_FIN_OP|COD_DOC_OP|COD_ITEM|QTD_ENC
 K230|dia 20/jan|dia 21/jan|OP_1|Item A|1 un

REG |DT_SAÍDA|COD_ITEM|QTD|COD_INS_SUBST
 K235|dia 20/jan|Insumo B|13 un|
 K235|dia 21/jan|Insumo C|03 un|

REGISTRO K250: INDUSTRIALIZAÇÃO EFETUADA POR TERCEIROS - ITENS PRODUZIDOS

Nº	Campo	Descrição	Tipo	Tam	Dec	Obrig
01	REG	Texto fixo contendo "K250"	C	4	-	O
02	DT_PROD	Data do reconhecimento da produção ocorrida no terceiro	N	8	-	O
03	COD_ITEM	Código do item produzido (campo 02 do Registro 0200)	C	60	-	O
04	QTD	Quantidade produzida	N	-	3	O

- Serão lidas todas as ordens de produção externas movimentadas no período da data de referência, que atendam as condições:
 - Tipo do Item (CD0147 / CE0106) = 03 ou 04
 - Tipo de Ordem = Externa
 - DT_PROD = data da movimentação do ACABADO
- O layout do registro K250 não contém o número da ordem de produção, a sua chave é formada apenas pelos campos data da produção e código do item. Por este motivo, na geração dos registros K250 todas ordens de produção externas movimentadas no período da data de referências serão agrupas por código do item e data.
- Neste agrupamento, será considerada a data do último reporte da ordem e se a ordem não tiver nenhum reporte, será considerada a data da primeira requisição realizada para a ordem no período da data de referência.
- O agrupamento das ordens implicará na totalização das quantidades produzidas no registro K250 e das quantidades consumidas no registro K255.
- O campo quantidade produzida do registro K250 (QTD) será atualizado com a totalização dos movimentos de estoque com as espécies de documento ACA (reporte de acabado) e EAC (estorno de acabado).

REGISTRO K255: INDUSTRIALIZAÇÃO EM TERCEIROS - INSUMOS CONSUMIDOS

Nº	Campo	Descrição	Tipo	Tam	Dec	Obrig
01	REG	Texto fixo contendo "K255"	C	4	-	O

02	DT_CONS	Data do reconhecimento do consumo do insumo referente ao produto informado no campo 04 do Registro K250	N	8	-	O
03	COD_ITEM	Código do insumo (campo 02 do Registro 0200)	C	60	-	O
04	QTD	Quantidade de consumo do insumo.	N	-	3	O
05	COD_INS_SUBST	Código do insumo que foi substituído, caso ocorra a substituição (campo 02 do Registro 0210)	C	60	-	OC

- Para cada registro de K250, serão gerados registros K255 na data do movimento para os movimentos de estoque com espécie: REQ (requisição), RRQ (estorno de requisição), DIV (diversos) com quantidade 0 e DEV (devolução).
- O campo código de insumo substituído (COD_INS_SUBST) será populado somente se ESTRUTURA for gerada pela Engenharia do Produto.

REGISTRO K990: ENCERRAMENTO DO BLOCO K

Nº	Campo	Descrição	Tipo	Tam	Dec	Obrig
01	REG	Texto fixo contendo "K990"	C	4	-	O
02	QTD_LIN_K	Quantidade total de linhas do Bloco K	N	-	-	O

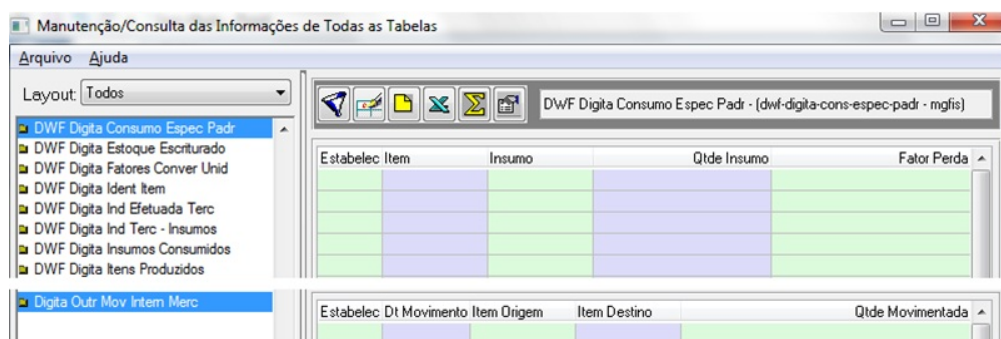
Digitação de Registros

Buscando solução para clientes que NÃO utilizam o Módulo de Engenharia/Produção TOTVS, foram criadas tabelas e disponibilizadas no programa LF0203 – Manutenção/Consulta das Informações de Todas as Tabelas – para serem populadas pelo usuário por digitação ou importação dos dados através do programa Importador Genérico LF0214 (cadastro) e LF0303 (carga).

Importante:

- **Registros não populados pelo usuário:**
K001 – Abertura, K100 – Período de Apuração (considerar as datas de apuração do IPI informados no registro E500) e K900 – Encerramento
- **Registro 0200 – Identificação do Item:**
Serão populados pelo usuário os registros 0200 referente aos insumos utilizados (0210) na produção
Não serão populados os registros 0200 já existentes nos demais blocos do SPED Fiscal. Devem ser considerados normalmente na rotina de geração destes registros.

LF0203



Registro	Nome LF0203	Tabela	Descrição
0200	DWF Digita Ident Item	dwf-digita-ident-item	Identificação do Item – Produto e Serviço
0210	DWF Digita Consumo Espec Padr	dwf-digita-cons-espec-padr	Consumo Específico Padronizado
0220	DWF Digita Fatores Conver Unid	dwf-digita-fator-conv-unid	Fatores de Conversão de Unidade
K200	DWF Digita Estoque Escriturado	dwf-digita-estoq-escrit	Estoque Escriturado
K220	Digita Outr Mov Intern Merc	dwf-digita-outr-mov-inter	Outras Movimentações Internas entre Mercadorias
K230	DWF Digita Itens Produzidos	dwf-digita-itens-produz	Itens Produzidos
K235	DWF Digita Insumos Consumidos	dwf-digita-insumo-consum	Insumos Consumidos
K250	DWF Digita Ind Efetuada Terc	dwf-digita-ind-terc-itens	Industr Efetuada por Terceiros – Itens Produzidos
K255	DWF Digita Ind Terc – Insumos	dwf-digita-ind-terc-insumo	Industr em Terceiros – Insumos Consumidos

Procedimento para Implantação

O sistema é atualizado logo depois da aplicação do pacote de atualizações (Patch) deste chamado.

PIS/COFINS por Unidade - Importação Obrigações Fiscais DT_PIS_COFINS_Unidade_Medida_Importação_OF



Error: You are trying to view a page which does not yet have a published version available and you do not have permission to view draft versions.

TRFDNP_DT_Escrituração_Venda_Ambulante_SP

Escrituração Venda Ambulante - SP

Linha de Produto:	Datasul
Segmento:	Manufatura
Módulo:	MOF - Obrigações Fiscais
Função:	RE0405 - Integração Documentos Fiscais de Recebimento CD9120 - API de atualização efetiva de Documentos Fiscais CD4395A - API de atualização efetiva de Documentos Fiscais
Requisito:	<p>Atender o Artigo 434 da RICMS/SP no qual há definições para geração dos Livros Registros de Entrada e Saída para Notas Fiscais de Venda Ambulante:</p> <p>(RICMSSP/2000, art. 434, caput § 1º) Na saída de mercadoria remetida sem destinatário certo, por meio de veículo ou por qualquer outro meio de transporte, destinada à operação fora do estabelecimento, no estado de São Paulo ou em outra Unidade de Federação, como emissão de nota fiscal no ato da entrega, o contribuinte deverá emitir nota fiscal para acompanhar o transporte da mercadoria. A nota fiscal que acompanhar deverá...: a) ser lançada no livro Registro de Saídas, consignando-se o valor das mercadorias apenas na coluna "Observações";</p> <p>(RICMSSP/2000, art. 434, §§ 4º e 5º) Por ocasião do retorno do veículo, o contribuinte deverá: ... a) emitir nota fiscal de entrada das mercadorias não vendidas, na qual conste, além dos demais requisitos, o número, a série (se adotada), a data de emissão e o valor da nota fiscal correspondente à remessa; b) escriturar a nota fiscal referida na letra anterior no Livro Registro de Entradas e fazer constar o seu valor na coluna "Observações"; c) lançar no Livro Registro de Saídas, na coluna "ICMS Valores Fiscais Operações ou Prestações com Débito do Imposto", as notas fiscais emitidas por ocasião das entregas efetuadas nesta ou em outra Unidade de Federação.</p>

Implementação:	<p>Os programas foram alterados de acordo com as informações abaixo:</p> <p>Os documentos de entrada parametrizados como venda ambulante, no momento da integração com Obrigações Fiscais são atualizados da seguinte forma:</p> <p>1 - A observação dos respectivos documentos fiscais serão incrementados com a frase: "Retorno de R\$ 0,00 referente à mercadoria não vendida remetida";</p> <p>2 - Os valores de impostos dos respectivos itens dos documentos fiscais serão zerados caso não tenha Substituição Tributária;</p> <p>3 - O valor do campo ICMS Outros dos respectivos itens dos documentos fiscais será atualizado com o valor da mercadoria.</p> <p>Os documentos de saída parametrizados como venda ambulante e assinalados como Substituição Tributária (substituído e substituto), no momento da integração com Obrigações Fiscais são atualizados conforme regra abaixo:</p> <p>1 - A observação dos respectivos documentos fiscais serão incrementados com a frase "ICMS s/ Venda Ambulante: R\$ 0,00, ICMS ST: R\$ 0,00.";</p> <p>2 - Os valores de impostos dos respectivos itens dos documentos fiscais serão zerados caso não tenha Substituição Tributária;</p> <p>3 - O valor do campo ICMS Outros dos respectivos itens dos documentos fiscais será atualizado com o valor da mercadoria.</p>
Chamados relacionados:	TDFU17 e TQRSBM
Versões/Release:	12.1.7

TSEPOX_DT_M220_M620_Gerados_Incorretamente_LF0215

TSEPOX - Registros Duplicados

Linha de Produto:	Datasul
Segmento:	Manufatura
Módulo:	Configurador Layout Fiscal
Função:	SPED Contribuições - LF0215
Situação:	Quando efetuada uma devolução fora do período em que a venda foi efetuada, os registros de ajuste M220/M620 estão sendo gerados em duplicidade. O usuário possui alíquotas diferenciadas, ou seja, realiza o faturamento com alíquota de 1,65 e 2,20 para PIS, e 7,6 e 9,9 para COFINS. Com isto, os registros são gerados duplicados.
Solução:	O sistema foi alterado para gerar os registros de ajuste considerando as alíquotas informadas no documento.
Chamado:	TSEPOX
Release:	12.1.7

TSIAGB_Inconsistência_no_Layout_da_GIA_RS_OF0893

Linha de Produto:	Datasul
--------------------------	---------

Segmento:	Manufatura
Módulo:	Obrigações Fiscais
Função:	OF0893 - Gerador da GIA RS
Situação:	Nos Anexos I e V, o N° de contadores de linhas estão incorretos. Conforme layout 8 da GIA RS este deve ter no máximo 10 ocorrências e no arquivo é enviado o contador "00".
Solução:	O programa foi alterado para gerar o arquivo corretamente, alterado o contador de linhas.
Situação:	Nos Anexos I e V, o campo 17 de ambos anexos referente às "Importâncias Excluídas", quando não existe informação no campo (com 16 posições) o layout não é considerado, ou seja, ao invés de preencher as 16 posições com "0000..." no final de cada CFOP o campo simplesmente não é considerado.
Solução:	O programa foi alterado para gerar o campo de "Importações Excluídas", quando não houver informação, deve ser informado zero nas 16 posições.
Versões/Release:	12.1.7

TSJQNK_Valor_do_Frete_Extração_Dados_MLF_LF0202

Valor do Frete na Extração dos Dados para o MLF

Linha do Produto:	Datasul
Segmento:	Manufatura
Módulo:	MLF
Função:	LF0202 - Extrator das Informações EMS
Situação:	Quando a nota possui mais de um item com rateio do frete, na extração dos dados para o MLF pelo LF0202 (Extrator das informações EMS) é considerado o valor total do frete da nota para cada item da tabela Documento Item (dwf-docto-item) campo "Valor Frete", duplicando/triplicando assim o valor do frete no arquivo do SPED.
Situação:	O programa foi alterado para considerar o valor do frete correspondente para cada item.
Chamado:	TSJQNK
Versão/Release:	12.1.7

TSLO05_DT_C195_Gerado_Incorretamente

Geração do Registro C195 para Notas Fiscais com mais de uma Natureza de Operação

Linha de Produto:	Datasul
Segmento:	Manufatura
Módulo:	Obrigações Fiscais

Função:	LF0200 - Interpretador de Layout
Situação 1:	No arquivo do SPED Fiscal está sendo gerado um registro C195 para cada C190, não levando em consideração que trata-se ou não de uma nota fiscal com mais de uma natureza operação.
Solução 1:	Alterado o programa do Sped Fiscal para gerar mais de um registro C195 por documento somente quando a nota fiscal possuir mais de uma natureza de operação.
Situação 2:	Quando existir o registro C197 (ajuste e/ ou diferencial de alíquota lançados no CD4035 em "Outras Obrigações Tributárias") no SPED Fiscal, esse registro está sendo replicado para todos os demais documentos que possuem o registro C197.
Solução 2:	O programa foi alterado para que seja gerado o C197 somente para os itens que tiverem o cadastro de ajuste, e/ ou diferencial de alíquota, lançados no CD4035, em "Outras Obrigações Tributárias".
Versões/Release:	12.1.7
Chamado:	TSLO05

TSMIFT_DT_Registro_0175_Gerando_Campo_04_Incompleto_LF0201

Geração do Campo 04 do Registro 0175 com Tamanho Igual a 100

Linha de Produto:	Datasul
Segmento:	Manufatura
Módulo:	Módulo de Obrigações Fiscais
Função:	LF0201 - Gerador de Arquivo do Layout SPED Fiscal
Situação:	Ao gerar o Sped Fiscal registro 0175 (Alteração da Tabela de Cadastro de Participante), no campo 04 (CONT_ANT) são considerados apenas 60 caracteres, no entanto o Guia Prático EFD ICMS IPI define esse campo com tamanho igual a 100.
Solução:	O programa foi alterado para gerar conforme o guia prático, utilizando até 100 caracteres para gerar o campo 04 (CONT-ANT), conforme foi cadastrado no sistema.
Versões/Release:	12.1.7
Chamado:	TSMIFT

TSNGZ8_DT_Bloco_E_SPED_Fiscal_LF0201

Bloco E_ no SPED Fiscal - LF0201

Linha de Produto:	Datasul
Segmento:	Manufatura
Módulo:	MLF

Função:	LF0201 - Gerador de arquivos do Layout
Situação:	Não estava totalizado corretamente os valores de ICMS ST e IPI no bloco E do Sped Fiscal.
Solução:	O programa foi alterado na geração do arquivo para gerar corretamente os valores do Bloco E.
Versões/Release:	12.1.7
Chamado:	TSNGZ8

TSNJHZ_DT_Valor_Parcela_Dedutível_OF0963

Valor da Parcela Dedutível no OF0963

Linha de Produto:	Datasul
Segmento:	Manufatura
Módulo:	MOF
Função:	OF0963 - Geração do Inovar-Auto
Situação:	Não estavam sendo demonstrados todos os produtos que compõem o valor da parcela dedutível.
Solução:	Foi alterado o relatório para demonstrar todos os produtos utilizados.
Versões/Release:	12.1.7

TSNVLT_DT_Inconsistência_25997_Conta_Contábil_Inválida_RI0105

Inconsistência 25997 - Conta Contábil Inválida no RI0105

Linha de Produto:	Datasul
Segmento:	Manufatura
Módulo:	MRI
Função:	RI0105 - Grupos X Estabelecimento
Situação:	Ao incluir as contas no programa RI0105 ocorre a inconsistência 25.997 - Conta contábil inválida. Isso ocorre quando na base de dados existe empresas diferentes, o programa está considerando a conta cadastrada para a empresa principal CD0101 (Atualização parâmetro global).
Solução:	Foi alterada a forma de busca do programa para utilizar a empresa cadastrada para o estabelecimento.
Versões/Release:	12.1.7
Chamado:	TSNVLT

TSOJGL_Registro_0200_Campo_12_LF0215

Informar Alíquota de ICMS no Campo 12 do Registro 0200

Linha de Produto:	Datasul
Segmento:	Manufatura
Módulo:	MLF
Função:	LF215 – Gerador de arquivos SPED PIS/COFINS
Situação:	No registro 0200 do SPED Contribuições o campo "12" (Alíquota de ICMS) estava sendo gerado com valor "0,00" mesmo tendo alíquota informada. No arquivo do SPED Fiscal a informação é gerada no campo 12 do registro 0200.
Solução:	Foi alterada a geração do arquivo SPED Contribuições para realizar a busca da alíquota de ICMS campo 12 registro 0200 da mesma forma que é realizada no arquivo do SPED Fiscal.
Versões/Release:	12.1.7
Chamado:	TSOJGL

TSOJHN_DT_Número_Nota_Arquivo_EFD_Contribuições_LF0215

Número da Nota no Arquivo EFD Contribuições - LF0215

Linha de Produto:	Datasul
Segmento:	Manufatura
Módulo:	MLF
Função:	LF0215 – Gerador de arquivos SPED PIS/COFINS
Situação:	Existe diferença na forma de impressão do número do documento entre os arquivos do SPED Fiscal e SPED Contribuições.
Solução:	Foi alterado o SPED Contribuições para desconsiderar os zeros a esquerda do número do documento, conforme é feito no SPED Fiscal.
Versões/Release:	12.1.7
Chamado:	TSOJHN

TSOJJL_DT_Geração_Código_Situação_Nota_Contribuições_Série_entre_890_899_LF0215

Geração do Código na Situação da Nota no Contribuições com série entre 890 e 899 no LF0215

Linha de Produto:	Datasul
Segmento:	Manufatura
Módulo:	MLF
Função:	LF0215 - Geração de Arquivos SPED PIS/COFINS
Situação:	Ao informar a série do documento entre 890 e 899, o SPED Fiscal alterava automaticamente a situação do documento para "8", e o SPED Contribuições buscava a situação gravada no CD4035.

Solução:	O programa foi alterado para verificar se a série está contida no intervalo de série 890-899, caso estiver, o código da situação será "08", da mesma forma que ocorre no SPED Fiscal.
Versões/Release:	12.1.7
Chamado:	TSOJJL

TSOJK6_TSOJJV_DT_Tipo_Frete_e_Forma_Pagamento_Registro_C100_LF0215

Tipo de Frete e Forma de Pagamento no Registro C100 - LF0215

Linha de Produto:	Datasul
Segmento:	Manufatura
Módulo:	MLF
Função:	LF0215 - Gerador de arquivos do SPED PIS/COFINS
Situação 1:	Ao informar a "Modalidade de Frete" para a geração do campo 17 (Tipo Frete) do registro C100 do SPED Contribuições, este era gerado incorretamente.
Solução 1:	Foi alterada a geração do SPED contribuições para gerar o valor corretamente conforme o guia-prático.
Situação 2:	No arquivo do SPED Contribuições o campo 13 (Indicador de Pagamento) do registro C100 estava sendo gerado com a informação diferente do gerado no arquivo do SPED Fiscal.
Solução 2:	Foi alterada a geração do SPED Contribuições para gerar o indicador de pagamento campo 13 do C100 da mesma forma como é gerado no SPED Fiscal.
Versões/Release:	12.1.7
Chamados:	TSOJK6 e TSOJJV

TSOM98_Nota_Modelo_65_Registro_C100_LF0215

Geração dos Valores no Registro C100, Campos 12, 21 e 22

Linha de Produto:	Datasul
Segmento:	Manufatura
Módulo:	Configuração Livros Fiscais
Função:	LF0215 – Gerador de Arquivos SPED PIS/COFINS
Situação:	No arquivo do SPED Contribuições não estão sendo gerados os valores no registro C100 campos "12" (Valor total do documento fiscal), "21" (Valor da base de cálculo do ICMS) e "22" (Valor do ICMS), para os documentos com o modelo "65".
Solução:	Foi alterada a geração do arquivo para demonstrar os valores corretamente no registro C100.
Versões/Release:	12.1.7

TSQMGI_DT_Registro_0400_Gerado_Indevidamente_LF0220

Registro 0400 Gerado Indevidamente no LF0220

Linha de Produto:	Datasul
Segmento:	Manufatura
Módulo:	MLF
Função:	LF0220 - Geração do SEF II
Situação:	Ao gerar o arquivo de inventário SEF_RI, estava sendo gerado o registro 0400 indevidamente, pois este registro não existe no layout.
Solução:	Alterado o programa do LF0220 para não gerar mais o registro 0400 no arquivo de inventário SEF_RI, pois ele não faz parte do layout.
Versões/Release:	12.1.7
Chamado:	TSQMGI

TSQSIQ_Valores_Resumo_Duplicados_RI0412

Valores Duplicados no Resumo

Linha de Produto:	Datasul
Segmento:	Manufatura
Módulo:	MRI
Função:	RI0412 - Contabilização Impostos
Situação:	Ao realizar a contabilização para uma faixa de estabelecimentos, os valores demonstrados no campo "RESUMO POR ESTABELECIMENTO x GRUPO x PERÍODO" era gerado em dobro para o primeiro estabelecimento.
Solução:	Foi alterada a contabilização dos impostos para gerar corretamente os valores do "RESUMO POR ESTABELECIMENTO x GRUPO x PERÍODO".
Versões/Release:	12.1.7
Chamado:	TSQSIQ

TSQZI4_Não_Grava_a_Nota_como_Serviço_nas_Tabelas_Internas_OF0312

Não Grava a Nota como Serviço nas Tabelas Internas

Linha de Produto:	Datasul
Segmento:	Manufatura
Módulo:	Obrigações Fiscais
Função:	OF0312 - Importação de Notas

Situação:	Ocorria duplicidade de informações no arquivo do SPED Contribuições, o tipo da nota estava ficando como entrada, mesmo a observação sendo do tipo serviços, ao importar documentos fiscais.
Solução:	O programa foi alterado para que quando a observação da nota for serviços seja considerada como uma nota de serviços.
Versões/Release:	12.1.7
Chamado:	TSQZI4

TSR411_DT_Inconsistência_Progress_LF0202

Inconsistência Progress no LF0202

Linha de Produto:	Datasul
Segmento:	Manufatura
Módulo:	MLF
Função:	LF0202 - Extrator das informações EMS
Situação:	Ao realizar a extração dos dados ocorria inconsistência Progress e o documento não estava sendo extraído para o módulo do Layout Fiscal (MLF).
Solução:	Foi alterada a extração dos dados para que não ocorre inconsistência Progress e o documento seja extraído corretamente para a tabela de Documento.
Versões/Release:	12.1.7
Chamado:	TSR411

TSRF89_DT_Bens_Duplicados_ao_Realizar_Baixa_Depois_Atualização_Docum ento_RE0413

Bens Duplicados ao Realizar a Baixa Depois da Atualização do Documento RE0413

Linha de Produto:	Datasul
Segmento:	Manufatura
Módulo:	MRI
Função:	RE0413 - Atualização MRI x Recebimento
Situação:	Ao realizar a baixa de um bem pelo RI0203, em que existem mais bens no documento de origem, o bem baixado era duplicado se o documento origem era desatualizado e atualizado novamente.
Solução:	Alterado o programa RE0413 para somente integrar os itens que não tiveram movimentação no Recebimento, ou seja, quando for realizada uma desatualização (desfeita a integração) de um bem, e novamente for realizada a atualização (integração), somente o item que não teve movimentação deverá ser integrado, gerando somente um registro e com a sequência correta.

Versões/Release:	12.1.7
Chamado:	TSRF89

TSRKMP_DT_Inclusão_Tratamento_Caracter_Especial_Gerado_RI0404

Inclusão de Tratamento de Caracter Especial Gerado no RI0404

Linha de Produto:	Datasul
Segmento:	Manufatura
Módulo:	Recuperação de Impostos
Função:	RI0404 - Relatório Auxiliar de Bens
Situação:	O relatório RI0404 não aceita caracteres especiais, tornando ilegíveis as informações na impressão do arquivo CSV.
Solução:	O programa foi alterado para incluir o tratamento de conversão na impressão do relatório para emitir corretamente os acentos e caracteres especiais (~.´.ç).
Versões/Release:	12.1.7

TSRSKZ_DT_Importação_Bem_não_Informa_Campos_Centro_Custo_e_Conta_Contábil_RI0202_RI2006

Importação de Bem pelo RI2006 Não Informa os Campos Centro de Custo e Conta Contábil no RI0202 e RI2006

Linha de Produto:	Datasul
Segmento:	Manufatura
Módulo:	MRI
Função:	RI2006
Situação:	Ao importar planilha de dados no RI2006 dos bens, o programa não informa os campos de conta contábil e centro de custos no RI0202 (Inclusão de bens), mesmo tendo as informações na planilha.
Solução:	Alterado o programa RI2006 para que importe de forma correta os dados de conta contábil e centro de custos para o programa RI0202.
Versões/Release:	12.1.7
Chamado:	TSRSKZ

TSSJIK_DT_Registro_8535_Duplicado_LF0220

Registro 8535 Duplicado no LF0220

Linha de Produto:	Datasul
Segmento:	Manufatura

Módulo:	MLF
Função:	LF0220 - Geração do SEF II
Situação:	Quando um documento possui mais de uma natureza de operação, o registro 8530 era gerado para cada natureza de operação, e com isso os itens informados nas duas naturezas eram informados no 8535 com a sequência do campo 02 duplicada.
Solução:	Foi alterada a geração do arquivo para gerar cada item registro 8535 de acordo com a sua nota, desta forma o campo da sequência não será gerado em duplicidade.
Chamado:	TSSJIK
Versões/Release:	12.1.7

TST473_LF0201_Geração_Registro_C130__NF-e_NFC-e_Indevidamente

LF0201: Geração do Registro C130 para NF-e_NFC-e Indevidamente

Linha de Produto:	Datasul
Segmento:	Manufatura
Módulo:	MLF
Função:	LF0201 - Gerados de Arquivos do Layout - SPED Fiscal [V. 9]
Situação/Requisito:	O registro C130 estava sendo gerado para NF-e e NFC-e indevidamente, ocasionando inconsistência na importação do arquivo do SPED Fiscal para o PVA.
Solução/Implementação:	Foi alterado o programa do SPED Fiscal para não gerar o registro C130 para as notas fiscais com modelo igual a 55 e 65, quando utilizada uma natureza de operação de serviço e em seu cadastro possuir um CFOP de serviços.
Versões/Release:	12.1.7
Chamado:	TST473

TSTAG3_DT_Cabecalho_Relatorio_com_Natureza_Operacao_em_vez_de_CFO P_OF0607

Cabecalho do Relatório com Natureza de Operação em vez de CFOP no OF0607

Linha de Produto:	Datasul
Segmento:	Manufatura
Módulo:	MOF
Função:	OF0607 - Estorno de Crédito ICMS Saídas Isentas
Situação:	O OF0607 está gerando o cabeçalho do relatório como "Natureza de Operação" quando o correto seria imprimir "CFOP".
Solução:	Foi alterado o programa OF0607 para imprimir no cabeçalho do relatório o label correto como "CFOP".

Versões/Release:	12.1.7
Chamado:	TSTAG3

TSTHAZ_DT_Sequência_Correta_Itens_Registro_8535_LF0220

Sequência Correta dos Itens no Registro 8535 no LF0220

Linha de Produto:	Datasul
Segmento:	Manufatura
Módulo:	MLF
Função:	LF0220 - Geração do SEF II
Situação:	Quando gerado um documento com duas naturezas de operação diferentes estava sendo emitido no registro 8535 apenas os itens de uma das naturezas, porém os registros 8530 e 8540 são gerados com os valores das duas naturezas.
Solução:	Alterado o programa para gerar corretamente os itens do registro 8535, quando estão em notas iguais com naturezas diferentes, gerando também uma sequência diferente para cada item, já que em cada nota a sequência do item será a mesma e com isso não gerará erro de validação.
Versões/Release:	12.1.7
Chamado:	TSTHAZ

TSTKA8_Alíquota_PIS_e_COFINS_OF_LF0202

Alíquota de PIS e COFINS no OF do LF0202

Linha de Produto:	Datasul
Segmento:	Manufatura
Módulo:	MLF
Função:	LF0202 - Extrator das informações EMS
Situação:	Na extração dos dados para o módulo do MLF as alíquotas de PIS e COFINS não estavam sendo extraídas do módulo de Obrigações Fiscais OF0305 (Consulta de documentos fiscais).
Solução:	Foi alterada a extração dos dados para o módulo do MLF para que as alíquotas de PIS e COFINS sejam extraídas do módulo de Obrigações Fiscais e não das origens Faturamento e Recebimento.
Versões/Release:	12.1.7
Chamado:	TSTKA8

TSTKZY_DT_Importação_Arquivo_GIA_RS_não_Apresentava_Valor_Correto_Apuração_Impostos_OF0892

Importação do Arquivo da GIA RS não Apresentava Valor Correto na Apuração dos Impostos - OF0892

Linha de Produto:	Datasul
Segmento:	Manufatura
Módulo:	MOF
Função:	OF0892 - Geração Informações GIA RS
Situação:	Ao importar o arquivo da GIA RS não apresentava o valor da apuração dos impostos corretamente tanto para as entradas quanto para as saídas.
Solução:	Foi alterado o programa para apresentar todos os CFOPs (Entradas/Saídas) nos registros X01/X05 respectivamente apurados no período.
Versões/Release:	12.1.8
Chamado:	TSTKZY

TSTMD3_DT_Inconsistência_Progress_Geração_SPED_Layout_V.006_LF0201

Inconsistência Progress na Geração do SPED para o Layout v.006 - LF0201

Linha de Produto:	Datasul
Segmento:	Manufatura
Módulo:	MLF
Função:	LF0201 - Gerador de arquivos do Layout
Situação:	Na geração de dados no Sped fiscal para o Layout V.006, ano de 2014, ocorria inconsistência Progress no arquivo de acompanhamento.
Solução:	Foi alterada a geração do arquivo para não ocorrer inconsistência Progress no arquivo de acompanhamento do SPED Fiscal.
Versões/Release:	12.1.7
Chamado:	TSTMD3

TSUVV3_DT_Campo_13_D100_Informado_Zero_SPED_Fiscal_LF0201

Campo 13 do D100 Informado com Zero no SPED Fiscal - LF0201

Linha de Produto:	Datasul
Segmento:	Manufatura
Módulo:	MLF
Função:	LF0201 - Gerador de Arquivos do Layout
Situação:	O campo 13 (Tipo CT-e) do registro D100 do SPED Fiscal era informado com 0, quando o modelo do documento era 08.
Solução:	O programa foi alterado na geração do arquivo do SPED Fiscal para informar o campo 13 do registro D100 somente quando o modelo do documento for igual a 57.

Versões/Release:	12.1.7
Chamado:	TSUVV3

TSVXIO_DT_Valor_ICMS_ST_Campo_06_Registro_8040_LF0220

Valor do ICMS ST no Campo 06 do Registro 8040 - LF0220

Linha de Produto:	Datasul
Segmento:	Manufatura
Módulo:	MLF
Função:	LF0220 - Geração do SEF II
Situação:	Não estava sendo emitido o valor do ICMS ST consolidado por CFOP no campo 6 do registro 8040.
Solução:	O programa foi alterado para atender o manual do SEF, o qual diz que o campo 06 do registro 8040 deve demonstrar o valor do ICMS ST consolidado por CFOP.
Versões/Release:	12.1.7
Chamado:	TSVXIO

TSVYZK_DT_Coeficiente_Apropriação_RI0402

Coeficiente de Apropriação - RI0402

Linha de Produto:	Datasul
Segmento:	Manufatura
Módulo:	MRI
Função:	RI0402 - Ficha de crédito CIAP 102
Situação:	O coeficiente de apropriação não estava de acordo com o gerado no RI0109 (Vendas mês por estabelecimento) e demonstrado no RI0402.
Solução:	Foi alterado o programa RI0402 para demonstrar o coeficiente apropriação corretamente conforme demais relatórios.
Versões/Release:	12.1.7
Chamado:	TSVYZK

TSW320_DT_Valor_Total_Exclusões_Total_INSS_Gerados_Incorretamente_LF0218

Valor do Total das Exclusões e Total do INSS Gerados Incorretamente - LF0218

Linha de Produto:	Datasul
Segmento:	Manufatura

Módulo:	MLF
Função:	LF0218 - Relatório Auxiliar - Contribuição Previdenciária
Situação:	O valor total das exclusões e os valores totais do INSS são gerados incorretamente quando: <ul style="list-style-type: none"> determinada atividade existia somente para devoluções no período; o valor das devoluções em determinada atividade era maior que a receita no mês.
Solução	Foi alterado o relatório auxiliar para demonstrar corretamente os valores totais de INSS, Receitas, exclusões e Base.
Versões/Release:	12.1.7

TSWUFV_DT_Contabilização_Resumo_RI0412

Contabilização no Resumo - RI0412

Linha de Produto:	Datasul
Segmento:	Manufatura
Módulo:	MRI
Função:	RI0412 - Contabilização Impostos
Situação:	O valor da contabilização apresentado no "Resumo por Estabelecimento x Grupo x Período" estava incorreto, o valor não estava sendo acumulado conforme período e Bens.
Solução:	O programa foi alterado no resumo da contabilização para demonstrar corretamente os valores.
Versões/Release:	12.1.7
Chamado:	TSWUFV

TSXDHP_DT_Registro_120_e_999_Quadro_09_OF0321

Registro 120 e 999 no Quadro 09 - OF0321

Linha de Produto:	Datasul
Segmento:	Manufatura
Módulo:	MOF
Função:	OF0321 - Geração Arq Magnético DIME SC
Situação:	Ao gerar o arquivo com o tipo de movimento igual a "Sem Movimento e Com Saldos" estava ocorrendo o erro "Registro 30 – Declaração deve ser informada com movimento no item 120 do quadro 0" na validação do arquivo.
Solução:	O programa foi alterado para não gerar os registros 120 e 999 do quadro 9, se o valor for igual a zero e quando o tipo de movimento for igual a "Sem Movimento e Com Saldos".
Versões/Release:	12.1.7

Chamado:	TSXDHP
----------	--------

TSXEXL_DT_Contabilização_por_Faixa_Estabelecimentos_RI0412F

Contabilização por Faixa de Estabelecimentos - RI0412F

Linha de Produto:	Datasul
Segmento:	Manufatura
Módulo:	MRI
Função:	RI0412 - Contabilização de Impostos
Situação:	Ao contabilizar os impostos para uma faixa de estabelecimentos, a contabilização era gerada incorretamente, pois bens de um determinado estabelecimento estavam sendo considerados também para o outro estabelecimento, e o "RESUMO POR ESTABELECIMENTO x GRUPO x PERÍODO" não demonstrava os valores quebrando por imposto.
Solução:	Foi alterada a contabilização para demonstrar todos os impostos no "RESUMO POR ESTABELECIMENTO x GRUPO x PERÍODO", ao gerar para uma faixa de estabelecimentos.
Versões/Release:	12.1.7
Chamado:	TSXEXL

TSXFHG_DT_Campo_10_Registro_0200_Gerado_em_Branco_LF0201

Campo 10 do Registro 0200 Gerado em Branco - LF0201

Linha de Produto:	Datasul
Segmento:	Manufatura
Módulo:	MLF
Função:	LF0201 - Gerador de arquivos do Layout
Situação:	O campo 10 (COD_GEN) do registro 0200 do SPED Fiscal era gerado em branco quando o tipo do item é 09 (Serviço).
Solução:	Foi alterada a geração do arquivo para gerar com 00, quando o tipo do item for serviço (09) no campo 10 (COD_GEN) do registro 0200 do SPED Fiscal.
Versões/Release:	12.1.7
Chamado:	TSXFHG

TSZAHX_DT_Registro_0100_Campo_04_Gerado_Branco_LF0220

Registro 0100 Campo 04 Gerado em Branco - LF0220

Linha de Produto:	Datasul
Segmento:	Manufatura

Módulo:	MLF
Função:	LF0220 - Geração do SEF II
Situação:	Quando no cadastro do contabilista não era informado o CNPJ, o campo era gravado com valor zero. No momento da geração do arquivo do SEF II (arquivo LA e GI), o campo 04 do registro 0100 era gerado com zero em vez de ser gerado em branco.
Solução:	Foi alterada a geração do arquivo para gerar o campo 04 do registro 0100 em branco, quando o contabilista não possuir CNPJ informado.
Versões/Release:	12.1.7
Chamado:	TSZAHX

TTDOTN_DT_Performance_Inconsistência_Oracle_Tabela_Endereço_LF0202

Performance Inconsistência Oracle na Tabela de Endereço - LF0202

Linha de Produto:	Datasul
Segmento:	Manufatura
Módulo:	MLF
Função:	LF0202 - Extrator das informações EMS
Situação 1:	Ao extrair os dados para o MLF ocorre a inconsistência: "Tentativa de atualizar registro de dados dwf-ender excedendo 32000. (12370) Nao foi possivel atualizar campo 'nom-lograd' do destino em um comando BUFFER-COPY. (5368) ** unique constraint (EMS206B.FI137##DWFDCSTR_ID) violated".
Solução 1:	Foi alterada para realizar a extração corretamente do arquivo de acompanhamento.
Situação 2:	Ao extrair os dados para o MLF o programa o processamento era lento em relação as expedições anteriores.
Solução 2:	Efetuada a alteração para melhorar o desempenho do programa.
Situação 3:	Ao extrair os dados para o MLF, o endereço gerado não era do cadastro no documento fiscal.
Solução 3:	Alterada a extração para gerar corretamente os endereços dos documentos.
Versões/Release:	12.1.7
Chamado:	TTDOTN

Obrigações Fiscais - 12.1.7

TRFDN_API_de_Atualizacao_Efetiva_de_Documentos_Fiscais_e_Integracao_Documentos_Fiscais_de_Recebimento

API de Atualização Efetiva de Documentos Fiscais / API de Atualização Efetiva de Documentos Fiscais / Integração Documentos Fiscais de Recebimento

Linha de Produto:	Datasul
Segmento:	Manufatura
Módulo:	Obrigações Fiscais
Função:	API de Atualização Efetiva de Documentos Fiscais / API de Atualização Efetiva de Documentos Fiscais / Integração Documentos Fiscais de Recebimento
Requisito:	<p>É necessário alterar os programas para atender ao Artigo 434 da RICMS/SP onde há definições para geração dos Livros Registros de Entrada e Saída para Notas Fiscais de Venda Ambulante: (RICMSSP/2000, art. 434, caput, § 1º)</p> <p>Na saída de mercadoria remetida sem destinatário certo, por meio de veículo ou por qualquer outro meio de transporte, destinada a operação fora do estabelecimento, no Estado de São Paulo ou em outra Unidade da Federação, com emissão de nota fiscal no ato da entrega, o contribuinte deverá emitir nota fiscal para acompanhar o transporte da mercadoria.</p> <p>A nota fiscal que acompanhar a mercadoria deverá...:</p> <p>a) ser lançada no livro Registro de Saídas, consignando-se o valor das mercadorias apenas na coluna "Observações"; (RICMSSP/2000, art. 434, §§ 4º e 5º)</p> <p>Por ocasião do retorno do veículo, o contribuinte deverá:</p> <p>a) emitir nota fiscal de entrada das mercadorias não vendidas, na qual conste, além dos demais requisitos, o número, a série (se adotada), a data da emissão e o valor da nota fiscal correspondente à remessa;</p> <p>b) escriturar a nota fiscal referida na letra anterior no livro Registro de Entradas e fazer constar o seu valor na coluna "Observações";</p> <p>d) lançar no livro Registro de Saídas, na coluna "ICMS Valores Fiscais Operações ou Prestações com Débito do Imposto", as notas fiscais emitidas por ocasião das entregas efetuadas nesta ou em outra Unidade da Federação.</p>

Implementação:	<p>Os documentos de entrada parametrizados como venda ambulante, no momento da integração com Obrigações Fiscais sejam atualizados conforme regra abaixo:</p> <p>1 - As observações dos respectivos documentos fiscais serão incrementadas com a frase: "Retorno de R\$ 0,00 referente a mercadoria não vendida remetida."</p> <p>2 - Os valores de impostos dos respectivos itens dos documentos fiscais serão zerados caso não tenha Substituição Tributária.</p> <p>3 - O valor do campo ICMS Outros dos respectivos itens dos documentos fiscais será atualizado com o valor da mercadoria.</p> <p>Os documentos de saída parametrizados como venda ambulante e assinalados como Substituição Tributária (substituído e substituto), no momento da integração com Obrigações Fiscais serão atualizados conforme regra abaixo:</p> <p>1 - As observações dos respectivos documentos fiscais serão incrementadas com a frase: "ICMS s/ Venda Ambulante: R\$ 0,00, ICMS ST: R\$ 0,00."</p> <p>2 - Os valores de impostos dos respectivos itens dos documentos fiscais serão zerados caso não tenha Substituição Tributária.</p> <p>3 - O valor do campo ICMS Outros dos respectivos itens dos documentos fiscais será atualizado com o valor da mercadoria.</p>
Versões/Release:	12.1.7

TT2964_DT_Inclusao_Ponto_UPC

Inclusão de ponto UPC

Linha de Produto:	Datasul
Segmento:	Manufatura
Módulo:	Recuperação de Impostos
Função:	RI0202
Situação:	Incluir o ponto UPC no programa ri0202.w procedure buscaIdBem
Solução:	Foi disponibilizado um ponto UPC que permita ao cliente alterar a lógica sugestão do id do bem.
Chamado:	TT2964
Versões/Release:	12.1.7

Internacional 12.1.7

TRF004_Fornecedor_Financeiro

TRF004_Fornecedor_Financeiro

Linha de Produto:	Datasul
Segmento:	Manufatura
Módulo:	UFN
Função:	Manutenção de Fornecedor Financeiro - UFN003
Situação/Requisito:	Na Manutenção Fornecedor Financeiro é possível informar a conta bancária deste fornecedor, porém não é possível informar o tipo da mesma (corrente ou poupança). Para a Localização Equador é necessário informar o tipo da conta, pois será utilizada para envio ao banco no pagamento escritural.
Solução/Implementação:	Foi alterado o programa Manutenção Fornecedor Financeiro para que seja possível informar se a conta parametrizada é do tipo poupança. Caso a opção poupança estiver selecionada a conta será poupança, caso contrário será uma conta corrente. Para que a rotina funcione corretamente, faz-se necessário a ativação da função especial CONTAS_CORRENTES_FORNEC.
Chamados relacionados:	TQKUKF
Versões/Release:	TOTVS 12.1.7

TSCXGF_Reporte_Livro_Iva_Vendas_Arg.

Reporte Livro Iva Vendas

Linha de Produto:	Datasul
Segmento:	Manufatura
Módulo:	Contas a Receber
Função:	Relatorio Livro de Iva Vendas - lar301aa
Situação:	Ao imprimir o relatório, a coluna documento apresenta menos de 8 caracteres.
Solução:	O relatório foi alterado para que imprima números de documento com mais de 8 caracteres.
Chamados relacionados:	TRZYRM
Versões/Release:	12.1.7

TSIOPZ_DT_Relatorio_Retenc_IIBB_Arg.

Relatório Retenc. IIBB Arg

Linha de Produto:	Datasul
Segmento:	Manufatura
Módulo:	Contas a Receber
Função:	Detalle Retencion. IIBB - LAR374AA
Situação:	O relatório imprime documentos anulados.
Solução:	O programa foi alterado para que não apresente resultados referentes aos documentos anulados.
Chamados relacionados:	TSEFUY
Versões/Release:	12.1.7

TSIYAF_DT_Rateio_Fundo_Fixo_Arg.

Rateio Fundo Fixo

Linha de Produto:	Datasul
Segmento:	Manufatura
Módulo:	Contas a Pagar
Função:	Egresso de Fondo Fijo - lar727aa
Situação:	Ao incluir um item no lote de fundo fixo e alterar, é possível alterar o valor sem alterar o rateio, gerando inconsistência na atualização do documento.
Solução:	O programa foi alterado para que não permita alterar o item se o rateio estiver incorreto.
Chamados relacionados:	TSBAKV
Versões/Release:	12.1.7

TSIYL8_DT_Validacao_CAI_Arg.

Extensão Título Contas a Pagar

Linha de Produto:	Datasul
Segmento:	Manufatura
Módulo:	Contas a Pagar

Função:	Extensão Título Contas a Pagar - LAR034ZA
Situação:	Ao criar uma fatura de fornecedor e informar a data de vencimento do CAI o programa não está validando o mesmo.
Solução:	O programa foi alterado para quando for digitado um CAI válido seja validada sua data de vencimento de acordo com a data de emissão do título.
Chamados relacionados:	TFSMKD
Versões/Release:	12.1.7

TSJXHE_DT_Reporte_Livro_IVA_Compras_Arg.

Reporte Livro IVA Compras

Linha de Produto:	Datasul
Segmento:	Manufatura
Módulo:	Contas a Pagar
Função:	Reporte Livro IVA Compras - lar300aa
Situação:	Quando é gravado o item " Receitas Fiscais" e também quando a condição AFIP for do tipo C (Monotribustista), gerado o relatório Subdiário IVA Compras, note-se: -Sem os valores da coluna "Imposto Único" (mas exibe valores no "Líquido Total").
Solução:	O programa foi alterado para calcular / atribuir valor para o campo correspondente à coluna "Monotributo" se disponível: - Recibo Tipo Fiscal; - Condição AFIP "Monotribustista"; -Valor do Gravado.
Chamado relacionado:	TSCINN
Versões/Release:	12.1.7

TSKA15_DT_Validacao_Movimento_de_Documentos_Arg.

Validação Movimento de Documentos

Linha de Produto:	Datasul
Segmento:	Manufatura
Módulo:	Recebimento
Função:	Movimento de Documentos - RE4001

Requisito:	É necessário verificar a informação de baixa de estoque tanto na permissão do usuário, quanto na natureza de operação.
Implementação:	Foi efetuada alteração no programa para que o controle de baixa de estoque nos documentos gerados pelo programa Documentos de Saída (RE4001), sejam validados tanto os dados informados na natureza de operação, quanto os informados nas permissões do usuário.
Chamados relacionados:	TQYODC
Versões/Release:	12.1.7

TSKKDU_DT_Emissao_Recibo_Arg.

Emissão de Recibo

Linha de Produto:	Datasul
Segmento:	Manufatura
Módulo:	Contas a Receber
Função:	Emissão de Recibo - lar302aa
Situação:	Quando se executa uma liquidação parcial para um título através de um recibo, as informações são apresentadas incorretamente no relatório "Emissão de Recibo".
Solução:	O programa foi alterado para que apresente corretamente as informações de liquidação parcial.
Chamado relacionado:	TSLDA5
Versões/Release:	506

TSKYUY_DT_Reenumeracao_OP_Arg

Reenumeração OP

Linha de Produto:	Datasul
Segmento:	Manufatura
Módulo:	Contas a Pagar
Função:	Pagamento Extraforneecedor - APB702AA
Situação:	Ao gerar um pagamento extraforneecedor não são apresentados os números de OP que ficaram sem utilizar.
Solução:	O programa foi alterado para que apresente o número da OP que não foi utilizada.

Chamado relacionado:	TSC135
Versões/Release:	12.1.7

TSLDA5_DT_Emissao_Recibo_Arg.

Emissão Recibo

Linha de Produto:	Datasul
Segmento:	Manufatura
Módulo:	Contas a Receber
Função:	Emissão de Recibo - lar302aa
Situação:	Ao executar uma liquidação parcial para um título através de um recibo, as informações são apresentadas incorretamente no relatório "Emissão de Recibo".
Solução:	O programa foi alterado para que apresente corretamente as informações de liquidação parcial.
Chamado relacionado:	TSKKDU
Versões/Release:	12.1.7

TSLNQV_DT_Implantacao_Titulo_Ecuador

Implantação de Títulos

Linha de Produto:	Datasul
Segmento:	Manufatura
Módulo:	Contas a pagar
Função:	Implantação de Títulos - APB704aa
Situação:	Ao registrar um novo título APB, nota-se que o campo "Forma de pago ATS" está sobreposto ao campo "Orden Invers".
Solução:	Foi reposicionado o campo "Forma de pago ATS" para que não sobreponha outros campos, nas telas de detalhe, modifica e adiciona.
Chamado:	TSANGB
Release:	12.1.7

TSLOKM_Confirmacao_de_Pagamento_Via_Cheque_Arg.

Confirmação de Pagamento Via Cheque

Linha de Produto:	Datasul
Segmento:	Manufatura
Módulo:	Contas a Pagar
Função:	Confirmação de Pagamento Via Cheque - LAR759AA
Situação:	Ao confirmar um cheque de um pagamento extraforneecedor ocorre uma inconsistência não deixando confirmá-lo.
Solução:	O programa foi alterado para que não haja inconsistências.
Chamados relacionados:	TSHAYY
Versões/Release:	12.1.7

TSMHKK_Manutencao_Documentos

TSMHKK - Manutenção Documentos

Linha de Produto:	Datasul
Segmento:	Manufatura
Módulo:	Recebimento
Função:	Manutenção Documentos - RE3001 / Devolução Fornecedores - RE4001
Situação:	Ao gerar uma NC ou ND para um documento que possui Retenções, a Apropriação no financeiro não é apresentada corretamente.
Solução:	Foi alterado o programa de Integração com o financeiro para que a Apropriação seja gerada corretamente.
Chamados relacionados:	TSMFOG
Versão:	12.1.7

TSPCPM_DT_Processo_de_NF_Simples_Remessa

Processo de Nota Fiscal Simples Remessa

Linha de Produto:	Datasul
Segmento:	Manufatura
Módulo:	Importação

Função:	Nacionalização de Mercadoria - IM3100
Situação:	O sistema não possibilita enviar as mercadorias para depósito externo e gerar NF Complementares, pois não é possível nacionalizar para depósitos que não sejam o depósito padrão do item.
Solução:	<p>Foi disponibilizado no sistema uma forma de nacionalizar o produto, enviando para um depósito externo, permitindo ao usuário gerar NF Complementares após a nacionalização.</p> <p>Manutenção Parâmetros de Importação (IM0000) – Foi incluído o parâmetro "Trata Depósitos Externos", para quando a função "trata-d ep-ext-internac", no programa Liberação Especial (CD7070), estiver ativada e o país for diferente de Brasil.</p> <p>Manutenção de Itens x Estabelecimento de Materiais (CD0140) – Foi incluído o campo "Depósito Externo" para quando estiver marcado o campo "Trata Depósitos Externos" no programa Parâmetros de Importação.</p> <p>Nacionalização de Mercadoria (IM3100) - No momento de gerar a nacionalização, ao informar o embarque, o sistema irá validar se o estabelecimento do embarque informado está parametrizado para Tratar Depósitos Externos, se estiver será mostrado o novo parâmetro "Envia Mercadoria Depósito Externo". Esse parâmetro, quando marcado, irá alterar, no momento da nacionalização, o depósito padrão do item para o depósito externo do item Manutenção de Itens x Estabelecimento de Materiais (CD0140) se houver essa informação preenchida no cadastro. Caso o depósito externo do item não esteja parametrizado, o depósito padrão do item será mantido.</p> <p>Manutenção de Documentos (RE3001) - Ao receber a mercadoria e informar uma natureza de operação de transferência, e o parâmetro "Trata Depósitos Externos" estiver marcado nos Parâmetros de Importação, será mostrado na tela do programa Inclusão de Documento (RE3001A) o parâmetro "Recebe Transferência Depósito Externo". Quando marcado o sistema irá alterar o depósito que foi dada a saída (Depósito Externo selecionado no EQ0506 - Preparação do Faturamento) para o depósito padrão do item. Quando esse parâmetro estiver marcado, o sistema irá aceitar informar nos campos Estabelecimento de Origem e Destino o mesmo estabelecimento. Após a atualização do documento de entrada será gerada a transferência da mercadoria para o depósito padrão do item, ficando disponível para utilização.</p>
Chamados:	TRQA94
Release:	12.1.7

TSQDMX_DT_Vincula_Fatura_Antecipacao

Erro na Vinculação de Antecipação a Fatura

Linha de Produto:	Datasul
Segmento:	Manufatura
Módulo:	Contas a Receber
Função:	Vincula Antecipação a Fatura - LAR791AA

Situação:	Ao vincular uma fatura com uma ou mais antecipações, é apresentada a mensagem de inconsistência "12782 - Ocorreu um erro no processo executado".
Solução:	Foi efetuada alteração para que seja possível vincular os documentos sem que seja apresentada a mensagem de inconsistência.
Chamados relacionados:	TRDKNW
Versão:	12.1.7

TSQFDD_DT_Importacao_ACR_Arg.

Importação ACR

Linha de Produto:	Datasul
Segmento:	Manufatura
Módulo:	Contas a Receber
Função:	Importação Extensão Val Tit a Receber - lar763va
Situação:	Não é possível importar a localização de títulos em aberto, para títulos que tem uma série com mais de 3 caracteres.
Solução:	O programa foi alterado para que seja permitida a importação de títulos com série até 5 caracteres.
Chamados relacionados:	TRVHH8
Versões/Release:	12.1.7

TSQFGQ_DT_Mantencao_Antecipacao

TSQFGQ - Manutenção de Antecipação com Retenção

Linha de Produto:	Datasul
Segmento:	Manufatura
Módulo:	Contas a Pagar
Função:	Manutenção de Antecipações Pendentes - APB701AA
Situação:	Ao criar antecipações estão sendo criadas retenções com valores igual a zero.
Solução:	Foi efetuada alteração para que quando a retenção for igual a zero, não seja criado o registro.
Chamados relacionados:	TRHOJ9
Versão:	12.1.7

TSQGKQ_DT_Numero_Constancia_Arg.

Número_Constância

Linha de Produto:	Datasul
Segmento:	Manufatura
Módulo:	Contas a Receber
Função:	Declaração Jurada Ganhos - IVA - SSUS - LAR303AA
Situação:	Ao executar o relatório "Declaração Jurada Ganhos - IVA - SUSS", quando há número de constância com mais de 16 caracteres são retirados alguns números à direita, trazendo números de constância repetidos.
Solução:	O programa foi alterado para quando houver números com mais de 16 caracteres, retirar os números à esquerda para que não se repitam.
Chamados relacionados:	TRENT7
Versões/Release:	12.1.7

TSQGN1_DT_Nota_Vinculada_IIBB

Nota_Vinculada_IIBB

Linha de Produto:	Datasul
Segmento:	Manufatura
Módulo:	Contas a Receber
Função:	Manutenção Lotes de Implantação de Títulos ACR - ACR702AA
Situação:	Ao gerar uma NC com uma fatura vinculada são calculados impostos de IIBB, mesmo quando no parâmetro de imposto esteja assinalado como "Não calcula Percepção NC vinculadas".
Solução:	O programa foi alterado para que o cálculo de imposto IIBB esteja de acordo com o parâmetro "Não calcula percepção NC vinculadas".
Chamado relacionado:	TQWFQU
Versões/Release:	12.1.7

TSQGO1_Livro_Iva_Compras_Arg

Livro Iva Compras

Linha de Produto:	Datasul
Segmento:	Manufatura
Módulo:	Contas a Pagar
Função:	Livro IVA Compras - lar300aa
Situação 1:	Ao executar o relatório IVA Compras ocorrem inconsistências Progress, quando há valores negativos e alguns campos são apresentados com interrogação.
Solução 1:	O programa foi alterado para que apresente os valores correspondentes em cada campo, independente se forem negativos ou não.
Situação 2:	Não são apresentados todos os impostos vinculados à fatura.
Solução 2:	O programa foi alterado para apresentar todos os impostos de IVA correspondentes à fatura.
Chamado relacionado:	TROEI2
Versões/Release:	12.1.7

TSQGPL_DT_Taxa_Minima_Retencao_SUSS_Arg

Taxa Mínima Retenção SUSS

Linha de Produto:	Datasul
Segmento:	Manufatura
Módulo:	Contas a Pagar
Função:	Lotes de Pagamento - APB711
Situação:	Ao efetuar uma ordem de pagamento não é considerada a taxa mínima para o imposto de retenção SUSS, no entanto o imposto é calculado indevidamente.
Solução:	O programa foi alterado para que considere te a taxa mínima de retenção SUSS ao calcular o imposto.
Chamados relacionados:	TQZOSI
Versões/Release:	12.1.7

TSQGR4_DT_Cobranca_Extracliente_Arg

Cobranca Extracliente

Linha de Produto:	Datasul
Segmento:	Manufatura
Módulo:	Contas a Receber
Função:	LAR158AA - Cobrança Extracliante
Situação:	<p>Situação 1: Ao criar um recibo extracliante com cheque de terceiros ocorre inconsistência mencionando que o Valor do documento não foi rateado totalmente, mesmo os valores do rateio estando corretos.</p> <p>Situação 2: Ao atualizar o recibo extracliante ocorre a inconsistência Progress.</p> <p>Situação 3: Ao atualizar um recibo ocorre a inconsistência mencionando que não existe extensão cabeceira antecipação.</p>
Solução:	O programa foi alterado para que não haja inconsistências.
Chamados relacionados:	TRSYGE
Versões/Release:	12.1.7

TSQGTL_DT_Manutencao_Recibos_Arg.

Manutenção Recibos

Linha de Produto:	Datasul
Segmento:	Manufatura
Módulo:	Contas a Receber
Função:	Manutenção de Recibos - LAR766AA
Situação:	Ao incluir uma fatura em um recibo, o sistema gera uma nota de crédito pelo valor do desconto, mas não gera os dados necessários para que a nota possa ser autorizada pela AFIP.
Solução:	O programa foi alterado para que o sistema gere os dados necessários para ser autorizada pela AFIP.
Chamados relacionados:	TRPBB8
Versões/Release:	12.1.7

TSQGU8_DT_Conciliacao_Contas_a_Pagar

Conciliação Contas a Pagar

Linha de Produto:	Datasul
Segmento:	Manufatura
Módulo:	Recebimento
Função:	Conciliação com Contas a Pagar - RE0994
Situação:	Ao integrar um título de importação com o Contas a Pagar ocorre a inconsistência "32079 - Foi detectada uma violação no controle de acesso", impedindo o procedimento.
Solução:	Foi efetuada a alteração no programa para que não ocorram inconsistências durante a alteração.
Chamados relacionados:	TRVWU1
Versões/Release:	12.1.7

TSQGW DT_Emissao_OP_Arg

EmissãoOP

Linha de Produto:	Datasul
Segmento:	Manufatura
Módulo:	Contas a Pagar
Função:	Emissão de Ordem de Pagamento - LAR308AA
Situação:	Ao executar o relatório Emissão de Ordem de Pagamento é alternada uma linha ao imprimir o valor por extenso, sendo necessário alterá-lo antes de enviar os dados para o site.
Solução:	O programa foi alterado para que não altere linha ao imprimir o valor por extenso.
Chamados relacionados:	TRCEQ6
Versões/Release:	12.1.7

TSQGYG_DT_Transferencia_Bancaria_Arg

TSQGYG Transferência Bancária

Linha de Produto:	Datasul
--------------------------	---------

Segmento:	Manufatura
Módulo:	Contas a Pagar
Função:	UFN008AA - Manutenção de Portadores
Situação:	Os pagamentos efetuados a fornecedores por intermédio de transferências bancárias não são informadas no relatório de emissão de ordem de pagamento.
Solução:	Foi implementada uma parametrização para diferenciar o portador que é utilizado para transferências bancárias e logo é informado no relatório de emissão de ordem de pagamento.
Chamados relacionados:	TPJHVP
Versão:	12.1.7

TSQIMK_DT_Cod_Desp_Plaza_ARG

Código de Despacho a Plaza

Linha de Produto:	Datasul
Segmento:	Manufatura
Módulo:	Recebimento
Função:	RE3001 - Movimento de Documentos
Requisito:	O Código de Despacho a Plaza é apresentado no programa Consulta de Movimento de Inventário somente para os itens que têm controle de inventário por lote. É necessário que se aplique aos itens que possuem controle de inventário por serial ou por número de série. O uso da funcionalidade do Código de Despacho a Plaza tem um controle de lote, utilizado no momento da recepção. É necessário que essa validação seja aplicada unicamente para o uso da funcionalidade Despacho a Plaza, e seja adicionado o tratamento para o controle de inventário por serial e por número de série.
Implementação:	Foi realizada alteração no programa que apresenta o Código de Despacho a Plaza, programa de Consulta de Movimento de Inventário, para que cumpra com os itens que têm controle de inventário por serial e por número de série. Foram efetuadas as correções correspondentes às modificações para que o controle de lote no processo de recepção seja aplicado unicamente para a funcionalidade de Despacho a Plaza, e se adicione o tratamento para os itens com controle de inventário por serial ou por número de série, contemplando o seguimento destes itens para cumprir com a funcionalidade em todo o processo de recepção.
Chamados relacionados:	TPQPVH
Versões/Release:	12.1.7

TSQQAQ_DT_Manutencao_de_Documentos

Manutenção de Documentos

Linha de Produto:	Datasul
Segmento:	Manufatura
Módulo:	Recebimento
Função:	Manutenção Documentos - RE3001 / Devolução Fornecedores - RE4001
Situação:	Ao gerar uma Nota de Crédito ou Nota de Débito para um documento que possui Retenções, a Apropriação não é gerada corretamente no financeiro.
Solução:	Foi alterado o programa de Integração com o Financeiro para que a Apropriação seja gerada corretamente.
Chamados relacionados:	TQYEW9
Versões/Release:	12.1.7

TSQQMH_Atualizacao_Data_Vencimento

TSQQMH - Atualização Data de Vencimento

Linha de Produto:	Datasul
Segmento:	Manufatura
Módulo:	Contas a Pagar
Função:	Inclusão Fundo Fixo - LAR744DA
Situação:	Ao efetuar a inclusão de um comprovante ou gasto, e modificar a data de emissão, a data de vencimento não é atualizada, não sendo possível editá-la.
Solução:	O programa foi alterado para que no momento de preencher a data de emissão, a data de vencimento seja atualizada automaticamente.
Chamados relacionados:	TSBNZW
Versão:	12.1.7

TSRGRJ_Apropriacoes_Contabeis

TSRGRJ - Apropriações Contábeis

Linha de Produto:	Datasul
Segmento:	Manufatura
Módulo:	Contas as Pagar - APB
Função:	Manutenção de Fundo Fixo - lar727aa

Situação:	Ao confirmar a inclusão de um Fundo Fixo com rateio de comprovante tipo "Gasto", é apresentada a mensagem de inconsistência "19527 - Não foram definidas as apropriações contábeis correspondentes ao título" .
Solução:	Foi efetuada alteração para que não seja apresentada a mensagem de inconsistência.
Chamado:	TSEZG3
Release:	12.1.7

TSRKUU_DT_Contabilizacao_Nota_Credito

Contabilização Nota de Crédito

Linha de Produto:	Datasul
Segmento:	Manufatura
Módulo:	Faturamento
Função:	Cálculo Nota de Crédito/Débito - FT4020
Situação:	Quando assinalado o parâmetro de atualização de Nota de Crédito como "Antecipa", a contabilização da nota de crédito do faturamento quando há IVA não está correta referente ao ACR.
Solução:	O programa foi alterado para quando for assinalado o parâmetro de atualização de Nota de Crédito como "Antecipa", a contabilização da nota de crédito do faturamento quando tiver IVA seja gerada corretamente.
Chamados relacionados:	TRZQAC
Versões/Release:	12.1.7

TSRTIA_DT_Relatorio_Contabil_Localizado_Arg

Relatório Contábil Localizado

Linha de Produto:	Datasul
Segmento:	Manufatura
Módulo:	Contabilidade Fiscal
Função:	Subdiário de Contabilidade Fiscal - lar344aa
Situação:	Quando o relatório Livro Razão é gerado apresenta registros fora do formato, causando incoerência na apresentação dos dados.
Solução:	Foi alterado o programa considerando o formato de dados definido.
Chamado relacionado:	TSMNT3

Versões/Release:	12.1.7
-------------------------	--------

TSSF48_DT_Contabilizacao_Faturamento_Arg.

Contabilização Faturamento

Linha de Produto:	Datasul
Segmento:	Manufatura
Módulo:	Faturamento
Função:	Contabilização do Faturamento - FT0608
Situação:	Ocorre a inconsistência "*** Registro tt-epc não está disponível. (91)" ao executar a Contabilização do Faturamento (FT0608), quando se tem um programa UPC cadastrado.
Solução:	Foi alterado o programa Contabilização do Faturamento (FT0608) para que não apresente inconsistência ao ter uma UPC cadastrada.
Versões/Release:	12.1.7

TSSGFW_DT_DDJJ_IIBB_Layout_x_Provincia_Arg.

TSSGFW_DDJJ_IIBB_Layout_x_Provincia

Linha de Produto:	Datasul
Segmento:	Manufatura
Módulo:	Contas a Pagar
Função:	DDJJ IIBB Layout Exportación Percepciones / Retenciones por Provincia
Requisito:	Realizar as alterações no layout de exportação de dados da província de Salta para conseguir o correto funcionamento do programa, e para que a execução desse permita a incorporação de dados processados por alguma aplicação de uso corrente (deito pelo contribuinte) ao Sistema Integrado de Apresentação de Obrigações Tributárias (SIPOT).
/Implementação:	Foi alterado o programa Layout Exportação Percepções/Retenções por Provincia LAR330AA, para que atualize o formato de layout do arquivo gerado para a província de Salta, indicado pela Direção Geral de Rentas Provincia de Salta na sua Resolução Geral N° 19/2,014.
Chamados relacionados:	TQUKPN

Versões/Release:	12.1.7
------------------	--------

TSSSWI_DT_Lotes_de_Pagamento

Lotes de Pagamento

Linha de Produto:	Datasul
Segmento:	Manufatura
Módulo:	Contas a Pagar
Função:	Manutenção Lotes de Pagamento - APB711AA
Situação:	Ao confirmar uma ordem de pagamento sem meios de pagamento, é apresentada uma mensagem de inconsistência informando que não há meios de pagamento, no entanto, o lote passa para totalmente baixado.
Solução:	O programa foi alterado para que ao apresentar a mensagem de inconsistência, o lote de pagamento continue em digitação.
Chamado relacionado:	TSHQHZ
Versões/Release:	12.1.7

TSTAZ7_Retencao_de_IVA_Arg

Retenção de IVA

Linha de Produto:	Datasul
Segmento:	Manufatura
Módulo:	Contas a Pagar
Função:	Resolução de Importação Extensão Fornecedor - lar786vc / Relatório Fornecedor - lar511ab
Situação:	É necessário obter informação da situação dos fornecedores sobre a retenção de IVA, e atualizar essa informação no sistema para que seja considerado na operatória de cálculos de imposto.

Solução:	Para obter informação da situação de fornecedores, foi desenvolvido um programa de exportação que servirá de consulta à AFIP, após a resposta é registrado no sistema por intermédio de um programa de importação, o qual gerará resoluções especiais no caso que corresponda e afetará o cálculo de impostos de retenção de IVA para os pagamentos realizados ao fornecedor. Definiu-se também por intermédio de um parâmetro na extensão de estabelecimentos, o valor mínimo a partir do qual se praticará a retenção com os conversores de parâmetros.
Chamado relacionado:	TIEVKR
Versões/Release:	12.1.7

TSTRX6_DT_Contabilidade_em_Linha

Contabilidade em Linha

Linha de Produto:	Datasul
Segmento:	Manufatura
Módulo:	Contabilidade Fiscal
Função:	Manutenção Código Agrupador - LMX021AA Manutenção Plano de Contas - UTB080AA Impresão Código Agrupador - LMX306AA Contabilidade em Linha - LMX307AA Manutenção Indicadores Econômicos - UTB013AA Manutenção Bancos - UTB098AB Manutenção Portador - UFN003AA
Requisito:	Permitir gerar a declaração da Contabilidade em Linha para a localização do México, exigida pelo SAT (Serviço de Gestão Tributária), segundo a Resolução Fiscal do ano 2015.
Implementação:	Foram desenvolvidos os programas para permitir as parametrizações de Bancos, Indicadores Econômicos, Meios de Pagamento, Funções para Extensões de Títulos, Extensões de Complementos de Pagamento, Extensões de Contas Contábeis. Assim como, também facilitadores para as diferentes importações de parâmetros necessárias para a apresentação das declarações das Contas Contábeis, Balanço de Comprovação e Lançamentos Contábeis do Período. Foi criado o programa que permite a geração dos arquivos em formato .xml necessários para as apresentações das declarações ante o órgão solicitador.

Chamados relacionados:	TQAHH3
Versões/Release:	12.1.7

TSUCU5_DT_Geracao_do_Bordero_de_Titulos_Arg

Geração do Borderô de Títulos

Linha de Produto:	Datasul
Segmento:	Manufatura
Módulo:	Contas a Receber
Função:	Gerar Listado ACR - ACR735AA
Situação:	O programa Gerar Listado ACR não tem seleção da impressora e layout.
Solução:	O programa foi alterado para incluir o botão de seleção de impressora.
Chamado relacionado:	TSSKL8
Versões/Release:	12.1.7

TSV364_DT_Conta_Corrente_Devedora_Arg.

Conta Corrente Devedora

Linha de Produto:	Datasul
Segmento:	Manufatura
Módulo:	Contas a receber
Função:	Conta Corrente Devedora - LAR335AA
Situação:	Ao imprimir o relatório está duplicando registros.
Solução:	<i>Foi alterado o relatório para que não duplique os registros.</i>
Chamados relacionados:	TQDRNF
Versões/Release:	12.1.7

TSVACR_DT_Calculo_Imposto_IIBB_Arg

Cálculo Imposto IIBB

Linha de Produto:	Datasul
Segmento:	Manufatura
Módulo:	Faturamento
Função:	Cálculo de Impostos IIBB - ARG0014
Situação:	Alterar a funcionalidade de cálculo de impostos de IIBB de Córdoba para contemplar o caso em que o Cliente ou Fornecedor demonstre não estar inscrito no imposto.
Solução:	Foram modificados os programas que realizam o cálculo de Percepção e Retenção de IIBB de Córdoba para que seja contemplado o novo cálculo de alíquota, segundo indicado pela Resolução (SIP CBA) 19/2014 REGLAMENTA DTO 443/2004.
Chamados relacionados:	TQUJEB
Versões/Release:	12.1.7

TSVMEZ_DT_Manutencao_de_Recibos_Arg

Manutenção de Recibos

Linha de Produto:	Datasul
Segmento:	Manufatura
Módulo:	Contas a Receber
Função:	Manutenção de Recibos
Situação:	Na consulta do título existe retenções com outros valores que foram calculados pela retenção parametrizada no cliente, no entanto essa situação não deveria acontecer porque não deveria calcular retenções, senão somente assumir as carregadas manualmente.
Solução:	Depois de confirmado o recibo o valor para as retenções assume as que foram carregadas manualmente, figurando na consulta do título liquidado .
Chamado relacionado:	TQIML1
Versões/Release:	12.1.7

TSVVA0_Planilha_Cobranca_Arg.

Planilha Cobrança

Linha de Produto:	Datasul
Segmento:	Manufatura
Módulo:	Contas a Receber
Função:	Planilha de Cobrança - lar368aa
Situação:	Ao executar o relatório planilha de cobranças não é possível filtrar por grupo de fornecedor, tendo que executar cliente por cliente.
Solução:	Foi adicionado um filtro por grupo de fornecedor
Chamado relacionado:	TQDAYL
Versões/Release:	12.1.7

TSWZEF_DT_Conciliacao_de_Faturas_Online_Arg

Conciliação de Faturas Online

Linha de Produto:	Datasul
Segmento:	Manufatura
Módulo:	Recebimento
Função:	Conciliação de Faturas Online - RE0994
Situação:	O programa não guarda o valor registrado no campo "Emitido por CF" no programa ARG0033.
Solução:	Foi alterada a lógica do programa para que o valor fique registrado.
Chamado relacionado:	TSBDMQ
Versões/Release:	12.1.7

TSXA04_DT_Manutencao_de_Recibos_Arg

Manutenção de Recibos

Linha de Produto:	Datasul
Segmento:	Manufatura
Módulo:	Contas a Receber
Função:	Manutenção de Recibos - LAR766AA

Situação:	Ao atualizar um recibo ocorre uma mensagem de inconsistência informando que a conta contábil não existe, não sendo possível atualizar.
Solução:	O programa foi alterado para que atualize o recibo corretamente.
Chamados relacionados:	TQTWL7
Versões/Release:	12.1.7

TSYUAW_DT_DDJJ_Retencao_IIBB_Arg

Declaração Jurada Impostos Renda Bruta - LAR330AA

Características do Requisito

Linha de Produto:	Datasul					
Segmento:	Manufatura					
Módulo:	Contas a Pagar					
Rotina:	<table border="1"> <thead> <tr> <th>Rotina</th> <th>Nome Técnico</th> </tr> </thead> <tbody> <tr> <td>Geração de Relatórios</td> <td>DDJJ Renda Bruta - LAR330AA</td> </tr> </tbody> </table>		Rotina	Nome Técnico	Geração de Relatórios	DDJJ Renda Bruta - LAR330AA
Rotina	Nome Técnico					
Geração de Relatórios	DDJJ Renda Bruta - LAR330AA					
País(es):	Argentina					
Banco(s) de Dados:	Progress					
Tabelas utilizadas:	tit_ap argext_val_tit_ap					
Sistema(s) operacional(is):	Windows					
Versões/Release:	12.1.7					

Descrição

Disponibilizar a funcionalidade para permitir gerar o arquivo para a importação das retenções do imposto de IIBB de Misiones, de acordo a Resolução (DGR) 1/2014 para o produto EMS506.

Procedimento para Utilização

1. No Módulo APB, acesse Relatórios / Localização / DDJJ Renda Bruta por Estado (prgfin/lar/lar330aa.r).

O sistema apresenta a janela do relatório com as opções de seleção e parâmetros.

2. Selecionar o Estado "Misiones" e executar o programa.

3. Procurar o arquivo plano gerado.

Ponto de Entrada

Descrição:	Contas a Pagar
Localização:	Relatórios
Eventos:	DDJJ de Renda Bruta
Programa Fonte:	prgfin/larlar330aa
Função:	DDJJ Renda Bruta - LAR330AA

TSZKFU_DT_ Impressao_Ordem_Pagamento

Impressão Ordem de Pagamento

Linha de Produto:	Datasul
Segmento:	Manufatura
Módulo:	Contas a Pagar
Função:	Impressão Ordem de Pagamento - LAR308AA
Situação:	O programa de Ordem de Pagamento não está apresentando o Certificado de Retenção de Ganhos.
Solução:	O programa de Ordem de Pagamento foi alterado para apresentar devidamente o Certificado de Retenção de Ganhos.
Chamado:	TSX0A9
Release:	12.1.7

TTAEHJ_DT_Manutencao_De_Recibos_Arg

Manutenção de Recibos

Linha de Produto:	Datasul
Segmento:	Manufatura
Módulo:	Contas a Receber
Função:	Manutenção de Recibos - lar766aa
Situação:	O sistema permite incluir no recibo títulos com espécie do tipo cheques recebidos.
Solução:	O programa foi alterado para que não permita a inclusão no recibo de títulos do tipo cheques recebidos.
Chamado relacionado:	TSXNSI
Versões/Release:	12.1.7

Materiais 12.1.7

APS - Planejamento Avançado - 12.1.7

Planejamento (DBR) - 12.1.7

Suleyka



Error: You are trying to view a page which does not yet have a published version available and you do not have permission to view draft versions.

TSJEHY_DT_Manutencao_Centro_de_Trabalho

Manutenção Centro de Trabalho

Linha de Produto:	Datasul
Segmento:	Manufatura
Módulo:	DBR
Função:	Manutenção Centro de Trabalho
Situação:	O sistema apresenta a seguinte mensagem de erro Progress ao tentar inserir uma carga x tempo: "*** Valor x Tempo Exec. /Setup Bat. already exists with " "01" 0 999999999. (132)"

Solução:	O programa foi corrigido para não apresentar mensagem de erro Progress.
Versões/Release:	12.1.7

TSJFFH_DT_Manutencao_Grupo_de_Maquina

Manutenção Grupo de Máquina

Linha de Produto:	Datasul
Segmento:	Manufatura
Módulo:	DBR
Função:	Manutenção Grupo de Máquina
Situação:	Ao cancelar ou salvar a edição de um grupo de máquina, a opção "Somente se Recurso Secundário no CT e Operação" permanece habilitada.
Solução:	Foi efetuada uma tratativa para desabilitar esta opção quando o modo de tela não estiver em edição.
Versões/Release:	12.1.7

TSJFJT_DT_Manutencao_Operacao_Grupo_De_Maq

Manutenção Operação Grupo De Máq

Linha de Produto:	Datasul
Segmento:	Manufatura
Módulo:	DBR
Função:	Manutenção Operação Grupo De Máq
Situação:	Ao selecionar a opção de cópia de recurso secundário e posicionar no campo "Descrição", a informação perde o valor informado.
Solução:	Foi efetuada alteração no programa para que não seja desconsiderada a informação quando estiver na opção de cópia.
Versões/Release:	12.1.7

TSJFMT_DT_Configuracao_Programas

Configuração Programas

Linha de Produto:	Datasul
Segmento:	Manufatura
Módulo:	DBR
Função:	Configuração Programas
Situação:	O programa de Wizard de Implantação não grava o código de Item e Estabelecimento Final, ao incluir o filtro para a etapa do Item.
Solução:	Foi efetuada alteração no programa para que o código de Item e Estabelecimento Final seja gravado ao incluir o filtro para a etapa do Item.
Versões/Release:	12.1.7

TSJFRE_DT_Cadastro_Malha_Produtiva

Cadastro Malha Produtiva

Linha de Produto:	Datasul
Segmento:	Manufatura
Módulo:	DBR
Função:	Cadastro Malha Produtiva
Situação:	É apresentada a mensagem de inconsistência no Cadastro de Malha Duplicada "Já existe ocorrência em db016 com a chave informada."
Solução:	Foi alterada a mensagem para que seja apresentada corretamente a tabela que está sendo cadastrada "Já existe ocorrência em Malha Produtiva com a chave informada."
Versões/Release:	12.1.7

TSUGPF_DT_Relatorio_Consistencia_de_Dados

[Relatório Consistência de Dados](#)

Linha de Produto:	Datasul
Segmento:	Manufatura
Módulo:	APS - Planejamento Avançado
Função:	DB0305 - Relatório de Consistência de Dados
Situação:	O Relatório de Consistência de Dados não apresenta corretamente a informação quando há looping de estruturas.
Solução:	O programa foi alterado para que o relatório apresente corretamente as informações quando ocorrer looping de estruturas.
Chamado:	TSUGPF
Release:	12.1.7

TOTVS APS - 12.1.7

PCREQ-2337 - APS com Logix Melhorias

DT_APS com Logix Melhorias

APS x Logix Melhorias

Linha de Produto:	DATASUL
Segmento:	Manufatura
Módulo:	TOTVS APS
Função:	Integração APS x Logix
Requisito 1:	As Ordens de Produção Firmes, criadas no Logix, não gravam as informações de planejamento, e quando planejadas pelo TOTVS APS geram inconformidades na Confirmação, pois é enviado apenas operações alteradas da ordem.
Implementação 1:	A Confirmação de Ordens de Produção do TOTVS APS foi corrigido para enviar todas as informações de planejamento quando a ordem tiver origem no Logix.
Requisito 2:	Atualmente, a Confirmação no TOTVS APS está considerando o item fantasma como reserva no Logix e não envia as Ordens dos filhos do item fantasma.
Implementação 2:	A Confirmação foi alterada para enviar as ordens dos itens não fantasmas abaixo da estrutura do item fantasma, e não enviar as ordens ou reservas do item fantasma.
Requisito 3:	Na Confirmação, quando selecionada a opção Reprogramar, as ordens de compra não são listadas na planilha.
Implementação 3:	A planilha foi corrigida para gerar/listar as informações das ordens de compras reprogramadas.
Requisito 4:	O TOTVS APS envia ao Logix o número do documento que gerou a demanda, porém somente para a Ordem de Produção pai.

Implementação 4:	O TOTVS APS foi alterado para enviar o número do documento que gerou a demanda para todos os níveis da Ordem de Produção, exceto nos casos abaixo: <ul style="list-style-type: none"> · Atender estoque de segurança. · Política do item Período Fixo e por Lote.
Requisito 5:	Atualmente é possível enviar para alteração somente as operações que sofreram alteração no tempo "Máquina", "Ferramenta", "Setup" ou "Centro de Trabalho".
Implementação 5:	Foi habilitado o parâmetro que permite enviar todas as operações que sofreram alteração de data/hora de início e fim.
Requisito	D_MAN_APS001 - PCREQ-2337
Versões/Release:	12.1.7

TRUZJY_DT_Centro_Trabalho_Válido

TRUZJY - Alteração no processo de cálculo com centro de trabalho válido

Características do Requisito

Linha de Produto:	Datasul									
Segmento:	Manufatura									
Módulo:	APS - Planejamento Avançado									
Rotina:	<table border="1"> <thead> <tr> <th>Rotina</th> <th>Nome Técnico</th> </tr> </thead> <tbody> <tr> <td>DB0201</td> <td>Painel de controle</td> </tr> </tbody> </table> <table border="1"> <thead> <tr> <th>Rotina(s) envolvida(s)</th> <th>Nome Técnico</th> </tr> </thead> <tbody> <tr> <td>DB0201</td> <td>Painel de Controle (Explosão, Carga Máquina e Sequenciamento)</td> </tr> </tbody> </table>		Rotina	Nome Técnico	DB0201	Painel de controle	Rotina(s) envolvida(s)	Nome Técnico	DB0201	Painel de Controle (Explosão, Carga Máquina e Sequenciamento)
Rotina	Nome Técnico									
DB0201	Painel de controle									
Rotina(s) envolvida(s)	Nome Técnico									
DB0201	Painel de Controle (Explosão, Carga Máquina e Sequenciamento)									
Chamados relacionados	TRUZJY									
Release:	12.1.7									

Descrição

Permitir que os processos de cálculo do Planejamento do APS trabalhem corretamente com a alocação para centro de trabalho válido quando ocorrer alteração do grupo de máquina da engenharia ou da operação da ordem.

Atualmente, o processo de validação e cálculos para operações que utilizam centro de trabalho válido, validam sempre com a operação da ordem, independente do grupo de máquina que esteja na ordem.

Desta forma, foram alteradas as regras do cálculo do APS para que as operações sejam validadas somente se o grupo de máquina da operação da ordem esteja consistente com o grupo de máquina da engenharia. Pois, caso haja alguma alteração no processo padrão (ENG) o sistema não executa a etapa de explosão da demanda

Procedimento para Utilização

CD0204 - Cadastrar itens A e B
EN0105 - Item B como componente de A
EN0507 - Criar processo de fabricação com 2 operações
CP0301 - Abrir ordem de produção do item A e Alterar o GM para outro que seja diferente do GM da Operação do EN0507
EN0510 - Cadastrar o centro de trabalho válido para executar a operação igual ao GM do EN0507
DB0200 - Efetuar a Atualização de dados e flegar o campo CT Valido
DB0101 - Criar Cenário de Planejamento
DB0201 - Painel de Controle Calcular até a Explosão

TSBTXW_DT_Confirmacao_da_Programacao

Confirmação da Programação - DB0202

Características do Requisito

Linha de Produto:	Datasul								
Segmento:	Manufatura								
Módulo:	APS - Planejamento Avançado								
Rotina:	<table border="1"><thead><tr><th>Rotina</th><th>Nome Técnico</th></tr></thead><tbody><tr><td>Confirmação da Programação</td><td>DB0202</td></tr></tbody></table> <table border="1"><thead><tr><th>Rotina(s) envolvida(s)</th><th>Nome Técnico</th></tr></thead><tbody><tr><td>Manutenção Ordens Planejadas</td><td>DB0202A</td></tr></tbody></table>	Rotina	Nome Técnico	Confirmação da Programação	DB0202	Rotina(s) envolvida(s)	Nome Técnico	Manutenção Ordens Planejadas	DB0202A
Rotina	Nome Técnico								
Confirmação da Programação	DB0202								
Rotina(s) envolvida(s)	Nome Técnico								
Manutenção Ordens Planejadas	DB0202A								
Chamados relacionados	TSBTXW								
País(es):	Brasil								
Banco(s) de Dados:	Progress								
Tabelas utilizadas:	Tabelas temporárias								
Sistema(s) operacional(is):	Windows								
Versões/Release:	12.1.7								

Descrição

1. Foi incluída a coluna Preço na tela DB0202A (Manutenção Ordens Planejadas – Pasta Compra e Pasta Produção).
 - a. Campo Preço da pasta Produção: Exibe o valor do último médio batch multiplicado pela Qtd Programada.
 - b. Campo Preço da pasta Compra: Exibe o valor da última entrada multiplicado pela Qtd Programada.
2. Foi incluído o campo Família no filtro da tela DB0202A (Manutenção Ordens Planejadas).
 - a. Não há help para a tela alterada.

TSETBN_DT_Data_de_Entrega

Consulta Ordens de Produção - DB0400

Linha de Produto:	Datasul
Segmento:	Manufatura
Módulo:	APS - Planejamento Avançado
Função:	Consulta Ordens de Produção - DB0400
Situação:	Ao efetuar o cálculo do planejamento até a fase de explosão, e verificar o programa Consulta Ordens Produção (DB0400) para ordens firmes, em alguns casos, no campo "Data Entrega", não é apresentada a data de entrega informada na produção.
Solução:	Foi alterado o programa Consulta Ordens Produção (DB0400), para que apresente a data de entrega da ordem de produção informada na produção.
Chamado:	TSETBN
Release:	12.1.7

TSIOU7_DT_Atualizacao_de_Dados

Atualização de Dados

Linha de Produto:	Datasul
Segmento:	Manufatura
Módulo:	APS - Planejamento Avançado

Função:	Atualização de Dados
Situação:	A execução do programa Atualização de Dados (DB0200), via servidor RPW, é apresentada no monitor de execução como "executado com erro", mesmo que a execução tenha ocorrido com sucesso.
Solução:	A rotina foi alterada para não apresentar erros quando a execução for concluída corretamente.
Versões/Release:	12.1.7

TSJFMT_DT_Wizard_de_Implantacao

Wizard de Implantação

Linha de Produto:	Datasul
Segmento:	Manufatura
Módulo:	Planejamento (DBR)
Função:	Configuração Programas - DB0100
Situação:	O programa de Wizard de Implantação não grava o código de Item e Estabelecimento Final, ao incluir o filtro para a etapa do Item.
Solução:	Foi efetuada alteração no programa para que o código de Item e Estabelecimento Final seja gravado ao incluir o filtro para a etapa do Item.
Chamado:	TSJFMT
Release:	12.1.7

TSJHE3_DT_Alteração_Modelo_Turno

Manutenção Modelos de Turno - DB0138

Linha de Produto:	Datasul
Segmento:	Manufatura
Módulo:	APS
Função:	Manutenção Modelos de Turno - DB0138
Situação/Requisito:	Ao alterar um modelo de turno é apresentada a mensagem de inconsistência Progress (132).
Solução/Implementação:	O programa foi alterado para não apresentar a mensagem de inconsistência Progress.
Chamados relacionados:	TSJHE3
Versões/Release:	12.1.7

TSMUVN_DT_Monitor_de_Pulmao

Monitor de Pulmão

Linha de Produto:	Datasul
Segmento:	Manufatura
Módulo:	Buffer Management - BMG
Função:	Monitor de Pulmão - BM0300
Situação:	As colunas de "data prog" e "hora prog", não estão sendo exportadas para o Excel.
Solução:	Foram efetuadas alterações na rotina, incluindo as colunas de "data prog" e "hora prog", na exportação dos dados para o Excel.
Chamado:	TSMUVN
Release:	12.1.7

TSNHAF_DT_Prioridade_Ordens

DB0400 - Consulta Ordens de Produção

Linha de Produto:	Datasul.
Segmento:	Manufatura.
Módulo:	APS - Planejamento Avançado.
Função:	Consulta Ordens de Produção - DB0400
Situação/Requisito:	As ordens que possuem saldo a ser consumido por ordens mais prioritárias não estão herdando a prioridade da Ordem "PAI".
Solução/Implementação:	Foi alterada a rotina de explosão para que, as ordens cujo saldo é consumido por ordens mais prioritárias assumam a prioridade destas.
Conversores e Parâmetros:	Não se aplica.
Chamados relacionados:	TSNHAF.
Requisito (ISSUE):	Não se aplica.
Versões/Release:	12.1.7.

TSOF95_DT_Atualizacao_Dados

TSOF95 - Atualização de Dados - DB0200

Linha de Produto:	Datasul
Segmento:	Manufatura
Módulo:	APS - Planejamento Avançado
Função:	Atualização de Dados - DB0200
Situação:	Quando há item fantasma na estrutura e processo por roteiro, a quantidade da operação da ordem carregada para o APS não reflete a quantidade apresentada na engenharia.
Solução:	Foi alterada a rotina de Atualização de Dados (DB0200), para considerar corretamente a quantidade programada da operações conforme a engenharia.
Chamado:	TSOF95
Release:	12.1.7

TSPVZ1_DT_Atualizacao_Dados

TSPVZ1 - Atualização de Dados - DB0200

Linha de Produto:	Datasul
Segmento:	Manufatura
Módulo:	APS - Planejamento Avançado
Função:	Atualização de Dados - DB0200
Situação:	As operações eliminadas do processo de fabricação do item no Protheus, não são eliminadas no APS ao utilizar a Atualização de Dados Seletiva, e a rede pert não esta sendo recriada.
Solução:	Foi efetuada alteração na rotina de Atualização de Dados Seletiva, para considerar as operações do processo de fabricação do item e recriar a rede pert corretamente.
Chamado:	TSPVZ1
Release:	12.1.7

TSQRFZ_DT_Alocacao_de_Material

TSQRFZ - Painel de Controle - DB0201

Linha de Produto:	Datasul.
Segmento:	Manufatura.
Módulo:	APS - Planejamento Avançado.
Função:	Painel de Controle - DB0201
Situação:	Em algumas situações na Explosão de Demandas do APS, não está sendo considerada a prioridade da ordem para a alocação de materiais.

Solução:	Foi alterada a rotina de Explosão para que, caso haja saldo disponível em estoque, a alocação de material seja efetuada conforme a prioridade da ordem.
Chamado:	TSQRFZ
Release:	12.1.7

TSSPAY_DT_Melhorias_APS

TSSPAY - Melhorias APS

Linha de Produto:	Datasul
Segmento:	Manufatura
Módulo:	APS - Planejamento Avançado
Função:	Carga Máquina x Capacidade - DB0401 Cadastro Item e Item x Estabelecimento - DB0106 / DB0117 Programação Compras - DB0409 Liberação Matéria-Prima - DB0406
Situação:	<p>1: A função Consulta Carga Máquina x Capacidade (DB0401) não possui filtro de data.</p> <p>2: Nas funções DB0106 e DB0117, quando definido que o item não divide Ordem, a opção de "Arredonda Sobre" é ignorada pelo cálculo do APS.</p> <p>3: O programa Consulta Gestão de Compras (DB0409) não possui a informação se o tipo da matéria-prima é restritivo ou não restritivo.</p> <p>4: O programa Consulta Liberação de Matéria-prima (DB0406) não possui opção de visualizar somente as matérias-primas restritivas.</p>

Solução/Implementação:	<p>1: Foi inserida na consulta Carga Máquina x Capacidade (DB0401) a definição de uma seleção de datas para apresentação das informações.</p> <p>A data utilizada no filtro é a data mais cedo da operação, considerando o tempo total da operação. É utilizado a data mais cedo pelo fato da Consulta Carga Máquina x Capacidade ser liberada após a etapa de Carga Máquina, e nesse momento não foi definido a alocação de Centro Trabalho (CT), apenas uma distribuição uniforme das operações nos CTs do Grupo de Máquina. Para mais informações sobre a data mais cedo da operação, consulte o help online do Cálculo de Explosão de Demanda ou Consulta Rede de Operações.</p> <p>O tempo de capacidade do cenário, grupo de máquina e centro de trabalho é calculado de acordo com as datas informadas no filtro.</p> <p>Manteve-se as datas de filtro padrão da consulta, ou seja, data referência e data final do cenário.</p> <p>2: As funções DB0106 e DB0117 foram alteradas para desmarcar e desabilitar a opção "Arredonda Sobre" quando definido que o item não divide Ordem.</p> <p>3: Foi inserido no programa DB0409 o campo "Matéria-Prima Restritiva" com os possíveis valores entre SIM e NÃO.</p> <p>4: Foi inserido no programa DB0406 um parâmetro que permite definir se apresenta matérias-primas restritivas, não restritivas ou Ambas.</p>
Chamados relacionados:	TSSPAY
Requisito (ISSUE):	
Versões/Release:	12.1.7

TSUQKP_DT_Atualizacao_Politica_Ponto_de_Reposicao

TSUQKP - Atualização de itens com política Ponto de Reposição

Linha de Produto:	Datasul
Segmento:	Manufatura
Módulo:	APS
Função:	Atualização de Dados - DB0200
Situação:	A atualização do APS está gravando os itens com política Ponto de Reposição do Datasul como Configurado no Totvs APS
Solução:	Foi alterado o programa para que, na atualização de dados, quando o item estiver com política Ponto de Reposição no Datasul, o mesmo seja gravado como Período Fixo no Totvs APS.
Chamado:	TSUQKP
Release:	12.1.7

Compras e Suprimentos 12.1.7

Aprovação de Processos Logísticos (MLA) - 12.1.7

DT_Facilitadores_de_Parametrizacao_MLA

Facilitadores de Parametrização MLA (Usuário alternativo)

Linha de Produto:	Datasul
Segmento:	Manufatura
Módulo:	Aprovação Processo Logístico
Função:	MLA0000 – Parâmetros de Aprovação / Aprovação de Documentos
Requisito:	Apesar do sistema possuir alguns parâmetros que possibilitem o aprovador alternativo a assumir, por exemplo, limites do usuário principal, ou , debitar verba do principal, existem algumas outras parametrizações que não são assumidas pelo usuário alternativo, sendo necessário ter parametrizações "extras" quando um usuário assume alternativamente pendências de outro. Um exemplo, são as permissões de aprovação (MLA0104) e lotações do usuário (MLA0106).
Implementação:	<p>Para solucionar a questão das permissões do usuário alternativo x permissões do aprovador original, foram inseridos três novos parâmetros no programa de Parâmetros de Aprovação, que permitirão no momento da aprovação que:</p> <ul style="list-style-type: none">• O usuário alternativo assumira as lotações do usuário original (parametrizações do MLA0106). O parâmetro é o "Assume Lotação do Principal";• O usuário alternativo assumira as permissões de aprovação do usuário original (parametrizações do MLA0104). O parâmetro é o "Assume Permissões de Aprovação do Principal";• O usuário alternativo assumira permissões como usuário mestre, caso o usuário original seja também usuário mestre (parâmetro do MLA0103 - "mestre"). O parâmetro é o "Assume Permissões de mestre como Principal"
Projeto/ Requisito:	D_MAN_COM001 - PCREQ-1309
Release:	12.1.7

TSFITE_DT_Troca_Tipo_Documento

CD1406 - Troca Tipo de Documento

Linha de Produto:	Datasul.
Segmento:	Manufatura.
Módulo:	Aprovação de Processos Logísticos (MLA).
Função:	Requisição / Solicitação Compras - CD1406
Situação:	Ao realizar a troca de Solicitação de Compra para a Requisição de Estoque, com o módulo MLA configurado com "Aprovação Total", estavam sendo disparados vários e-mails de forma incorreta.
Solução:	Por tratar-se de uma aprovação total, o programa foi alterado para que envie apenas um e-mail de aprovação.

Release:	12.1.7
-----------------	--------

TSICHI_DT_MLA-API001_Motivo_Solicitacao_Total

TSICHI - MLA-API001 Motivo para Solicitações Total

Linha de Produto:	Datasul
Segmento:	Manufatura
Módulo:	Aprovação de Processos Logísticos - MLA
Função:	Geração de Pendência - MLA-API001
Situação:	Na aprovação da Requisição / Solicitação por Total, o campo "Motivo" considerada a narrativa do primeiro item da requisição, ao invés da narrativa do cabeçalho da requisição.
Solução:	Os programas foram alterados para que, quando for aprovação por total para a solicitação de compra, seja considerada a narrativa do cabeçalho da Requisição / Solicitação, e quando for por item, seja considerada a narrativa do item.
Chamado:	TSICHI
Versão:	12.1.7

TSQAWL_DT_Troca_Estabelecimento_Gestor

Troca de Estabelecimento Gestor

Linha de Produto:	Datasul
Segmento:	Manufatura
Módulo:	Aprovação de Processos Logísticos (MLA).
Função:	Manutenção Pedidos - CC0300
Situação:	Ao incluir um Pedido de Compra Emergencial e informar o mesmo estabelecimento de entrega e gestor, o sistema gera a pendência de aprovação normalmente. Porém, se o estabelecimento gestor for alterado para outro estabelecimento, o sistema aprova automaticamente a pendência, mesmo existindo parametrização para o estabelecimento informado como gestor no MLA.
Solução:	Foram efetuadas alterações no programa para que, o pedido de compra não seja aprovado automaticamente quando realizada a alteração do estabelecimento gestor.
Chamado:	TSQAWL
Release:	12.1.7

TSTQJK_DT_mlaapi040g_Erro_ao_Mostrar_Valores

Gerar Pendência no MLA

Linha de Produto:	Datasul
Segmento:	Manufatura.
Módulo:	Aprovação Processo Logístico
Função:	Gerar Pendência no MLA
Situação:	Ao parametrizar o documento 10 para aprovação por HTML, na geração da pendência é apresentado erro progress "Procedure pi-gera-html lap/mlaapi001.p passed parameters to laphtml/mlahtml010e.p, which didn't expect any. (1005)".
Solução:	Foram efetuadas correções no programa para que não apresente o erro Progress na geração do html para aprovação, e o e-mail com o html seja enviado.
Release:	12.1.7

TSUILW_DT_Inclusao_Tipo_Documento_nao_Salva_Parametro_Corretamente

TSUILW - Inclusão Tipo de Documento não Salva Parâmetros Corretamente

Linha de Produto:	Datasul
Segmento:	Manufatura
Módulo:	Aprovação de Processos Logísticos - MLA
Função:	Tipos de Documento - MLA0101
Situação:	No programa Tipos de Documento (MLA0101), ao concluir o cadastro do documento, as seleções de Aprovação e Rejeição, na área de Notificação que foram desmarcadas, estão sendo incluídas como marcadas.
Solução:	Foi efetuada alteração no programa Tipos de Documento (MLA0101) , para que as seleções desmarcadas sejam consideradas.
Chamado:	TSUILW
Release:	12.1.7

TSUPY6_DT_MLA0207_Menu_Consultas

TSUPY6 - Programa Pendências do Usuário (MLA0207) não está no menu de consultas do MLA.

Linha de Produto:	Datasul
Segmento:	Manufatura
Módulo:	Aprovação de Processos Logísticos (MLA)
Função:	Pendências do Usuário - MLA0207

Situação:	O programa Pendências do Usuário (MLA0207), não está no Menu de Consultas do MLA.
Solução:	Foi efetuada alteração para que o programa Pendências do Usuário (MLA0207), seja apresentado no Menu de Consultas do MLA.
Chamado:	TSUPY6
Release:	2.1.7

Compras - 12.1.7

Fabricante de Medicamentos na Cotação

DT_Fabricante_Medicamentos_Cotacao_Progress

Fabricante de Medicamentos na Cotação

Linha de Produto:	Datasul
Segmento:	Manufatura
Módulo:	Cotação
Função:	MCO – Fabricante de Medicamentos na Cotação
Requisito:	<p>Os estabelecimentos hospitalares precisam controlar as informações dos fabricantes dos medicamentos adquiridos, porém essa informação não estava sendo apresentada em alguns programas relacionados à aprovação de cotações, assim como em algumas telas de consulta e relatórios do módulo de Cotações/ Compras.</p> <p>Também não era possível inserir, nos documentos do recebimento, o fabricante do medicamento recebido. Não havia a possibilidade de gerar uma listagem dos fabricantes por item.</p> <p>Além disso, muitos fornecedores desses estabelecimentos não utilizam o portal de cotações, respondendo suas cotações via e-mail, sem que houvesse um padrão no envio das informações.</p>

Implementação:	<p>Foram alteradas as rotinas abaixo para que seja possível controlar a informação de fabricante de medicamentos, no módulo de Cotações/ Compras:</p> <ul style="list-style-type: none"> • OC0201 (Manutenção Cotações): Criada a coluna "Fabricante" com código e nome do fabricante. • CC0504A (Consulta Ordens Item): Criada a coluna "Fabricante" com código e nome do fabricante. • CC0504B (Consulta Cotações Item): Criada a coluna "Fabricante" com código e nome do fabricante. • OC0504 (Mapa Comparativo de Preço): Criadas as colunas com informação de código do fabricante e nome do fabricante. • CC0305 (Emissão de Pedido de Compra) : Criadas as colunas com informação de código do fabricante e nome do fabricante. • RE1001B1 (Cadastro de item do recebimento fiscal): Alterado para permitir alterar o fabricante de medicamento e validar se é diferente do fabricante da ordem de compra. • RE2001B (Cadastro de item do recebimento físico): Alterado para apresentar o campo de fabricante de medicamento com os fabricante do item e validar se o fabricante é diferente da ordem de compra. • CC9052 (Listagem de Item x Fabricante): Criado para listar o relacionamento Item x Fabricante. • OC0502 (Emissão de Ficha de Cotação): Alterada essa rotina para imprimir os dados da cotação por fabricante permitindo a precificação por fabricante no relatório já existente e criada opção para gerar as informações da ficha de cotação em planilha para envio aos fornecedores.
Chamados relacionados:	TSBXM0 e TSDRMC
Projeto/ Requisito:	D_MAN_COM001/ PCREQ-5656 - PCREQ-5130
Release:	12.1.7

TRSES_DT_ImportQuotationWindow.mxml_Erro_Itinerario

Processo de Compra Flex

Linha de Produto:	Datasul
Segmento:	Manufatura
Módulo:	Recebimento
Função:	Processo de Compra Flex
Situação:	Ao gerar um processo de compra de itens importados, e realizar a cotação destas ordens (botão "Detalhar Cotação") informando corretamente as informações, está ocorrendo o erro "265 – Itinerário deve ser informado".
Solução:	Foram efetuadas correções no programa para que, ao gerar a cotação da ordem de compra, não ocorram os erros indevidamente..
Chamado:	TRSES
Release:	12.1.7

TSEWQ0_DT_Desvincular_Ordens_Compras_Flex

TSEWQ0 - Desvincular ordens de compras Flex

Linha de Produto:	Datasul
Segmento:	Manufatura
Módulo:	Compras
Função:	Desvincular Ordens - FLEX
Situação:	Na visão do Comprador Interno no Flex, quando detalhado os pedidos de compra e efetuada a desvinculação de uma ordem de compra, a ordem permanece no pedido.
Solução:	Foi efetuada a eliminação do vínculo da ordem ao pedido de compra, ao desvincular a ordem pelo Flex.
Chamado:	TSEWQ0
Release:	12.1.7

TSKCBE_DT_Manutencao_Ordem_Compra

Manutenção Ordem Compra

Linha de Produto:	Datasul
Segmento:	Manufatura
Módulo:	Compras
Função:	Manutenção Ordem Compra
Situação:	Durante cópia de uma Ordem de Compra (CC0301), o programa não está considerando a prioridade da ordem copiada, modificando automaticamente o campo "Prioridade".
Solução:	Foi efetuada alteração para que, durante a cópia de uma Ordem de Compra (CC0301), o programa considere a prioridade da ordem copiada e mantenha para a nova ordem.
Versões/Release:	12.1.7

TSKPBD_DT_Correcao_Performance

Correção de Performance

Linha de Produto:	Datasul
Segmento:	Manufatura
Módulo:	Compras
Função:	Listagem Curva ABC Compras (CC0408)
Situação:	O programa apresenta baixa performance na Listagem Curva ABC Compras (CC0408).
Solução:	Foi alterado o programa Listagem Curva ABC Compras (CC0408), para mudar as leituras nas tabelas para utilização dos índices corretos.
Chamado:	TSKPBD
Release:	12.1.7

TSNDCF_DT_Inconsistencia_ao_Abrir_Qualquer_Tela_em_Flex

Arquivo de Menu

Linha de Produto:	Datasul.
Segmento:	Manufatura
Módulo:	Compras/ Estoque
Função:	Arquivo de Menu
Situação:	Na tela Flex, no perfil Comprador Interno, ao escolher a opção "Detalhar" ou "Gráficos" são apresentadas inconsistências como se o programa não tivesse cadastrado.
Solução:	Foram efetuadas alterações nas informações do quadro, de acordo com o item posicionado.
Chamado:	TSNDCF
Release:	12.1.7

TSNIM3_DT_CC0523_Programa_Assume_Informacao_da_Primeira_Linha

TSNIM3 - Programa assume informação da primeira linha

Linha de Produto:	Datasul
Segmento:	Manufatura
Módulo:	Compras
Função:	Consulta Pendências Comprador - CC0523

Situação:	Quando o programa Consulta Pendências Comprador (CC0523) é aberto mais de uma vez, algumas colunas como "Nome Abreviado" e "Descrição do Item", estão assumindo a informação da primeira linha, da última tela aberta.
Solução:	O programa foi alterado para que as informações sejam apresentadas corretamente, ao abrir mais de uma vez a mesma tela do programa Consulta Pendências Comprador (CC0523).
Chamado:	TSNIM3
Release:	12.1.7

TSP648_DT_CC0312_Mensagem_de_Inconcistencia_no_Cadastro_de_Tabela_de_Precos

TSP648 - Mensagem de Inconsistência no Cadastro de Tabela de Preço

Linha de Produto:	Datasul
Segmento:	Manufatura
Módulo:	Compras
Função:	Manutenção Tabelas de Preços - CC0312
Situação:	Ao tentar cadastrar uma tabela de preço no Manutenção Tabelas de Preços (CC0312), não há nenhuma tabela de compra cadastrada para o fornecedor em questão, e a descrição que o usuário tenta cadastrar, também não está cadastrada para outra tabela. Porém, é apresentada a mensagem "Msg 54007 Informar outra descrição para a tabela de preço", e não é permite cadastrar.
Solução:	Foi efetuada alteração no programa para que, ao incluir uma nova tabela de preços não seja apresentada a mensagem de inconsistência.
Chamado:	TSP648
Release:	12.1.7

TSQLF4_DT_Botao_Narrativa_Desabilitado

O Botão Narrativa está Desabilitado

Linha de Produto:	Datasul
Segmento:	Manufatura
Módulo:	Compras
Função:	Consulta Pendências Comprador - CC0523
Situação:	- No programa CC0523, na pasta Ordens, ao selecionar a primeira Ordem, o botão "Parcela" fica desabilitado. Após ir para a próxima ordem, o botão é habilitado para todas as ordens. - O botão Narrativa não está abrindo a tela com as narrativas da Ordem.
Solução:	Foi corrigido o programa para habilitar o botão "Parcela" e apresentar as narrativas da ordem ao clicar no botão "Narrativa".

Chamado:	TSQLF4
Release:	12.1.7

TSQLQN_DT_CC0523_Descricao_do_Item_nao_e_Apresentado_Totalmente

TSQLQN - Descrição do item não é apresentado totalmente.

Linha de Produto:	Datasul
Segmento:	Manufatura
Módulo:	Compras
Função:	Consulta Pendências Comprador - CC0523
Situação:	Descrição do item no programa Consulta Pendências Comprador (C C0523) na aba ordens não é apresentada totalmente conforme cadastro no programa Implantação Item(CD0204).
Solução:	Corrigir o programa para que no campo descrição seja apresentado corretamente todos os caracteres.
Chamado:	TSQLQN
Release:	12.1.7

TSQTT2_DT_Inconsistencia_Inserir_Parcelsas

TSQTT2 - Inconsistência Inserir Parcelas

Linha de Produto:	Datasul
Segmento:	Manufatura
Módulo:	Compras - MCC
Função:	Parcelas Pedido Emergencial
Situação:	No Pedido de Compra em tela flex com quantidade de vinte e quatro, ao alterar as parcelas e incluir novas com quantidades diferentes, ao chegar na 3ª parcela, independente da quantidade, são apresentadas as mensagens (25968) e (1368).
Solução:	Foram alteradas as informações do quadro de acordo com o item posicionado.
Chamado:	TSQTT2
Release:	12.1.7

TSRBLP_DT_Notificacao_de_Fornecedores

Não está Respeitando os Parâmetros do Relatório

Linha de Produto:	Datasul
Segmento:	Manufatura
Módulo:	Compras
Função:	Notificação de Fornecedores - CC0395
Situação:	Quando selecionado apenas um fornecedor o relatório Notificação de Fornecedores (CC0395) apresenta mais fornecedores.
Solução:	Foi alterado o relatório para que apresente somente o fornecedor selecionado.
Release:	12.1.7

TSRKX1_DT_OC0205_Narrativas

TSRKX1 - Algumas Narrativas não estão sendo apresentadas

Linha de Produto:	Datasul
Segmento:	Manufatura
Módulo:	Compras
Função:	Aprovação Cotações Processo - OC0205
Situação:	Quando existem narrativas para a ordem de compra semelhantes, com apenas algumas palavras diferentes no final, ao clicar na narrativa da ordem de compra, no programa Aprovação Cotações Processo (OC0205), o restante da narrativa anterior é eliminado, mas, ao navegar entre os processos a narrativa é atualizada.
Solução:	Foi efetuada alteração no programa Aprovação Cotações Processo (OC0205), para que sejam apresentadas todas as informações da narrativa.
Chamado:	TSRKX1
Release:	12.1.7

TSRMNX_DT_Aumentar_Campo_Centro_de_Custo

Aumentar o campo Centro de Custo

Linha de Produto:	Datasul
Segmento:	Manufatura
Módulo:	Compras
Função:	Listagem das Ordens de Compra - CC0415

Situação:	O campo Centro de Custo, do programa CC0415, está listando somente oito posições, sendo que deveria ser onze posições, conforme o cadastro no programa Utb066aa
Solução:	Foram efetuadas alterações no programa para aumentar o campo Centro de Custo, do programa CC0415, para onze posições
Release:	12.1.7

TSRTIO_DT_Precos_Total_Nao_Possui_Fator_Conversao_Aplicado_Corretamente

Preço Total Não Possui Fator Conversão Aplicado Corretamente

Linha de Produto:	Datasul
Segmento:	Manufatura
Módulo:	Compras
Função:	OC0201 - Manutenção de Cotações
Situação:	O campo "Preço Total", do programa Manutenção Cotação - OC0201, não está apresentando o preço corretamente quando a ordem possui fator de conversão para o Item x Fornecedor.
Solução:	Foram efetuadas correções no programa para que o preço seja listado corretamente: Quantidade de Estoque x Preço de Estoque do Item.
Chamado:	TSRTIO
Release:	12.1.7

TSRUE5_DT_Listagem_Tabelas_de_Precos

Aumentar a Quantidade de Caracteres do Campo Descrição

Linha de Produto:	Datasul
Segmento:	Manufatura
Módulo:	Compras
Função:	Listagem Tabelas de Preço
Situação:	Ao imprimir o relatório Listagem Tabelas Preços (CCR008A), a descrição do item não é apresentada por completo.
Solução:	Foi alterado o programa para que ao executar o relatório Listagem Tabelas Preços (CCR008A), a descrição seja apresentada por completo.

Release:	12.1.7
-----------------	--------

TSRZXD_DT_Erro_CNPJ_ja_cadastrado_na_integracao_do_HIS_com_o_ERP

Manutenção Fabricantes

Linha de Produto:	Datasul
Segmento:	Manufatura
Módulo:	Compras
Função:	Manutenção Fabricantes - CC9050
Situação:	Ao cadastrar mais de um Fabricante no HIS, com CNPJ em branco, o programa informa a mensagem de erro "CNPJ já cadastrado".
Solução:	Foi corrigido o programa para que, seja possível integrar com ERP mais de um Fabricante com o mesmo CNPJ.
Chamado:	TSRZXD
Versões:	12.1.7

TSSFDS_DT_Consulta_Pendencias_do_Comprador

Ordens Narrativa

Linha de Produto:	Datasul
Segmento:	Manufatura
Módulo:	Compras
Função:	Consulta Pendências do Comprador (CC0523)
Situação:	Ao clicar no botão "Narrativa" do folder ordens do programa Consulta de Pendências do Comprador (cc0523), não é aberta a tela da narrativa.
Solução:	Foram efetuadas alterações no programa Consulta de Pendências do Comprador (CC0523) para apresentar a tela de consulta da narrativa da ordem.
Release:	12.1.7

TSTINQ_DT_Consulta_Pendencias_Comprador

[O Filtro do Programa CC0523 Não Está Funcionando](#)

Linha de Produto:	Datasul
Segmento:	Manufatura
Módulo:	Compras
Função:	Consulta Pendências Comprador - CC0523
Situação:	No programa CC0523, pasta Cotações, o botão "Filtro" não está respeitando os parâmetros marcados. Ao marcar para listar "Ordens Cotadas" e "Em Cotação", o programa lista apenas as ordens "Em Cotação". Ao marcar para listar somente as "Ordens Cotadas", são listadas as "Em Cotação", e não lista as "Cotadas".
Solução:	Foi corrigido o programa para que os parâmetros do botão Filtrar funcionem corretamente.
Chamado:	TSTINQ
Release:	12.1.7

TSTRP1_DT_CC0404_Alterar_Formato_do_Campo

TSTRP1 - Alterar Formatação do Campo no Relatório

Linha de Produto:	Datasul
Segmento:	Manufatura
Módulo:	Compras
Função:	Listagem Entrada Materiais - CC0404
Situação:	No programa Listagem Entrada Materiais (CC0404), a ordem de compra é apresentada com quatro casas decimais, porém, no pedido a ordem de compra é apresentada com cinco casas decimais.
Solução:	Foi efetuada alteração no programa Listagem Entrada Materiais (CC 0404), para que sejam apresentadas cinco casas decimais após a vírgula.
Chamado:	TSTRP1
Release:	12.1.7

TSWUP8_DT_CONFLITO_NUMERO_DA_ORDEM

Pedido Emergencial

Linha de Produto:	DATASUL
Segmento:	Manufatura
Módulo:	Compras
Função:	Pedido Emergencial

Situação:	Quando mais de um usuário está cadastrando um pedido no sistema ao mesmo tempo, caso um dos usuários salve o registro, os demais não conseguem salvar, pois aparece uma mensagem informando que a ordem já foi cadastrada, porém o sistema não sugere a próxima numeração.
Solução:	Foram efetuadas alterações no programa em flex para que, seja sugerida a próxima numeração disponível da ordem de compra, quando mais de um usuário estiver cadastrando pedido ao mesmo tempo no sistema.
Chamado:	TSWUP8
Release:	12.1.7

TSWVAP_DT_Pedido_Emergencial

Pedido Emergencial

Linha de Produto:	Datasul
Segmento:	Manufatura
Módulo:	Compras
Função:	Pedido Emergencial
Situação:	Ao realizar a inclusão de Pedido Emergencial, em tela flex, está buscando o tipo de despesa do "item branco", erroneamente. O correto seria trazer do programa CD0140, do item que está sendo utilizado.
Solução:	Foram efetuadas alterações nas informações do quadro, de acordo com o item posicionado.
Chamado:	TSWVAP
Release:	12.1.7

Cotação de Compras 12.1.7

DT_Fabricante_Medicamentos_Cotacao_Flex

Fabricante de Medicamentos na Cotação

Linha de Produto:	Datasul
Segmento:	Manufatura
Módulo:	Cotação
Função:	MCO – Fabricante de Medicamentos na Cotação

Requisito:	<p>Os estabelecimentos hospitalares precisam controlar as informações dos fabricantes dos medicamentos adquiridos, porém essa informação não estava sendo apresentada em alguns programas relacionados à aprovação de cotações, assim como em algumas telas de consulta e relatórios do módulo de cotações/compras.</p> <p>Não é possível fazer a divisão da quantidade de uma ordem de compra entre diferentes fabricantes para um mesmo fornecedor na aprovação das cotações.</p> <p>Além disso, muitos fornecedores desses estabelecimentos não utilizam o portal de cotações, e respondem suas cotações via e-mail sem que haja um padrão no envio das informações.</p>
Implementação:	<p>Foram alteradas as rotinas Flex abaixo para que seja possível controlar a informação de fabricante de medicamentos no módulo de cotações/compras:</p> <ul style="list-style-type: none"> • Detalhar Cotações: Criada a coluna “Fabricante” com código e nome do fabricante. • Comparação de Cotações: Alterado para apresentar a informação “Fabricante” com código e nome do fabricante, e permitir a divisão da quantidade de uma ordem de compra entre fabricantes diferentes para um mesmo fornecedor. • Comparação de Cotações do Pacote: Alterado para apresentar as informações da cotação incluindo código e nome do fabricante. • Comparação de Cotações da ordem no Pacote: alterado para apresentar a informação “Fabricante” com código e nome do fabricante e permitir a divisão da quantidade de uma ordem de compra entre fabricantes e/ou unidades de medida diferentes para um mesmo fornecedor. • Portal de Cotações Web: Alterado para apresentar a informação “Fabricante” com código e nome do fabricante nas cotações. • Relatório Pedido de Compras: Alterado para imprimir a informação do fabricante nos dados da ordem de compra. • Solicitar Cotação: Alterado para permitir a geração e envio de uma planilha com os dados da cotação para os fornecedores.
Chamados relacionados:	TSBXM0
Requisito (ISSUE):	D_MAN_COM001 - PCREQ-5131
Versões/Release:	12.1.7

Estoque e Custos 12.1.7

Custos 12.1.7

DT_TRPBCM_Calculo_Preco_Medio

Cálculo do Preço Médio

Linha de Produto:	Datasul
Segmento:	Manufatura
Módulo:	Custos

Função:	CE0401 - Cálculo do Preço Médio
Situação:	A ordem de produção está apresentando saldo após o Cálculo do Preço Médio do item, pois a valorização dos movimentos de ROP (Refugo por Operação), não está considerando corretamente a relação de Item x Refugo.
Solução:	Foi alterada a rotina de Cálculo do Preço Médio para que a relação de Item x Refugo seja aplicada corretamente na valorização de movimento de Refugo.
Chamado:	TRPBCM
Versões/Release:	12.1.7

TSHSBD_DT_Comparativo_Real_Padrão

Comparativo Real/ Padrão

Linha de Produto:	Datasul
Segmento:	Manufatura
Módulo:	Custos
Função:	CS0501 - Comparativo Real/ Padrão
Situação:	A quantidade refugada da ordem de produção, não está sendo apresentada corretamente conforme o período informado.
Solução:	Foi alterado o programa para que a quantidade refugada da ordem de produção seja apresentada corretamente conforme a seleção do período de movimentação.
Chamado:	TSHSBD
Versões/Release:	12.1.7

TSKJHR_DT_Zoom_CC_Reporte_GGF

TSKJHR - Reporte GGF

Linha de Produto:	Datasul
Segmento:	Manufatura
Módulo:	Custos - MCS
Função:	Reporte G.G.F. - CS0306
Situação:	Ao acionar o programa de pesquisa (Zoom), do campo "Centro de Custo", estão sendo carregados os Centros de Custo provenientes do produto "EMS 5", ao invés dos Centros de Custo Produtivos cadastrados no produto "EMS 2".

Solução:	Foi efetuada alteração no programa para que sejam apresentados os Centros de Custo Produtivos.
Chamado:	TSKJHR
Versão:	12.1.7

TSMDYX_DT_Variacao_Preco_Medio

Variação Preço Médio

Linha de Produto:	Datasul
Segmento:	Manufatura
Módulo:	Custos
Função:	Variação Preço Médio
Situação:	Na tela Flex do módulo de Custos, o programa de Variação do Preço Médio (CE0418), não está apresentando a variação negativa. Por exemplo, quando o preço atual é menor que o preço anterior.
Solução:	Foi efetuada alteração no programa para que seja apresentada a variação positiva e negativa.
Versões/Release:	12.1.7

TSQAE6_DT_Atualização_Custo_Data

EVOLUÇÃO CUSTO ITEM

Linha de Produto:	Datasul
Segmento:	Manufatura
Módulo:	Custos
Função:	Evolução Custo Item - CS0207
Situação:	Ao executar o programa Evolução Custo Item (CS0207), em algumas situações a rotina para de responder, sendo necessário finalizar a sessão do produto.
Solução:	O programa foi alterado para que não ocorra travamento na a sessão do Progress.
Versão:	12.1.7
Chamado:	TSQAE6

TSQIW4_DT_Listagem_Horas_Apropriadas_Centro_Custo

Listagem de Horas Apropriadas / Centro de Custo

Linha de Produto:	Datasul
Segmento:	Manufatura
Módulo:	Custos
Função:	Listagem Horas Apropriadas Centro Custo - CE0416
Situação:	No relatório do programa "Listagem Horas Apropriadas Centro Custo (CE0416)", não está atribuindo as horas reportadas ao estabelecimento correto no relatório resumido, quando utilizada a função de Centro de Custo por Estabelecimento.
Solução:	Foram realizadas alterações no programa "Listagem Horas Apropriadas Centro Custo (CE0416)", para que o relatório resumido apresente os apontamentos conforme estabelecimento correto, ao utilizar a função de centro de custo por estabelecimento.
Chamado:	TSQIW4
Versão:	12.1.7

TSRNAT_DT_Comparativo_Custos_Real_Padrao

Comparativo Custos Real e Padrão

Linha de Produto:	Datasul
Segmento:	Manufatura
Módulo:	Custos
Função:	Comparativo Real/ Padrão - CS0501
Situação:	O relatório do programa de Comparativo de Custos Real x Padrão não está apresentando corretamente os itens conforme a referência do movimento.
Solução:	Foi alterado o programa para que a movimentação seja considerada corretamente, conforme sua referência.
Chamado:	TSRNAT
Release:	12.1.7

TSSQRT_DT_Custos_Reais

Custos Reais - CS0206

Linha de Produto:	Datasul
Segmento:	Manufatura
Módulo:	Custos

Função:	Custos Reais – CS0206
Situação:	Ao executar o relatório Custos Reais (CS0206), o programa está considerando o item pai da ordem como se fosse componente dele mesmo, impactando no custo calculado. Isso deve ocorrer somente nos casos em que o item pai é consumido como matéria prima, por exemplo: Em ordens do tipo "Conserto".
Solução:	Foi alterado o programa para que somente considere o custo do item pai como matéria prima se ele realmente tiver sido requisitado contra a ordem.
Chamado:	TSSQRT
Release:	12.1.7

Estoque - 12.1.7

DT_Descricao_do_Inventario_Relatório

Descricao para o Inventario - Relatório

Linha de Produto:	Datasul
Segmento:	Manufatura
Módulo:	Estoque Inventário
Função:	CE0708 - Emissão Ficha Contagem CE0709 - Listagem Contagens CE0704 - Listagem Variação Inventário
Requisito 1:	É necessário agrupar fichas de contagem no inventário de estoque, de modo a tornar mais fácil a localização de um certo grupo de fichas. O agrupamento das fichas deve permitir informar uma descrição, como por exemplo: "Inventário de materiais de expediente", e a partir dessa descrição o sistema deve permitir localizar e manipular as fichas que estiverem relacionadas à ela.
Implementação 1:	Foram realizadas alterações para filtrar os relatórios pelo Agrupador de Inventário para os programas: Listagem Variação Inventário, Emissão Ficha Contagem e Listagem Contagens.
Requisito 2:	É necessário filtrar os relatórios pelo Agrupador de Inventário.
Implementação 3:	Será realizada a impressão do Agrupador de Inventário nos relatórios txt para os programas: Listagem Variação Inventário e Listagem Contagens.
Requisito 3:	É necessário que seja realizada a impressão do Agrupador de Inventário, e emissão dos relatórios no formato PDF e Planilha.
Implementação 3:	Foram realizadas correções para possibilitar a emissão dos relatórios nos formatos PDF e Planilha para os programas: Listagem Variação Inventário e Listagem Contagens
Projeto/ Requisito:	D_MAN_MAT001 - PCREQ-5041
Release:	12.1.7

DT_Descricao_Inventario_Processos

Descrição do Inventário - Processos

Linha de Produto:	Datasul
Segmento:	Manufatura
Módulo:	Estoque
Função:	CE0713 - Manutenção Agrupador Inventário CE0712 - Digitação de Inventário CE0701 - Geração Fichas Contagem CE0711 - Eliminação Movimentos Inventário CE0707 - Eliminação Registros Inventário CE0703 - Atualização de Inventário
Requisito:	Existe a necessidade de agrupar fichas de contagem no inventário de estoque, de modo a tornar mais fácil a localização de um certo grupo de fichas. O agrupamento das fichas deve permitir informar uma descrição, como por exemplo: Inventário de materiais de expediente, e a partir dessa descrição o sistema deve permitir localizar e manipular as fichas que estiverem relacionadas a ela.
Implementação:	Foi criado o conceito de Agrupador de Inventário. O agrupador pode ser informado na inclusão manual da ficha assim como na geração automática e não será obrigatório. Caso optar por informar o agrupador, poderá ser informado tanto a descrição quanto o código que deverá estar previamente cadastrado. Se durante a inclusão da ficha (manual ou geração automática) a descrição informada não estiver cadastrada, o sistema vai cadastrar automaticamente. Após informar o agrupador, todos os relatórios terão opção de pesquisa pelo mesmo, facilitando a localização das fichas.
Projeto/Requisito:	D_MAN_MAT001 – PCREQ-3660
Release:	12.1.7

TRMSK5_DT_Transferencias_Entre_Depositos

Transferências Entre Depósitos

Linha de Produto:	Datasul
Segmento:	Manufatura
Módulo:	Estoque
Função:	Transferências Entre Depósitos

Situação:	Na transferência do depósito ALM para o depósito CQ, se não existir embalagem para o item é apresentada em tela a mensagem de advertência: 99.999 - Roteiro CQ não gerado ou com advertência. Divergências: O roteiro é gerado no controle de qualidade (cq0210), porém não é gerado o documento de entrada no WMS (wm0370).
Solução:	O programa foi alterado para validar corretamente as mensagens de inconsistências em tela orientando o usuário na parametrização da base.
Versões/Release:	12.1.7

TSDW38_DT_CE0919_Desalinhamento_Relatorio

TSDW38 - Desalinhamento no relatório

Linha de Produto:	Datasul
Segmento:	Manufatura
Módulo:	Estoque
Função:	Listagem Saldo Físico Itens - CE0919
Situação:	O relatório do programa Listagem Saldo Físico Itens (CE0919) está apresentado as informações desalinhadas.
Solução:	O programa Listagem Saldo Físico Itens (CE0919) foi alterado para que as informações não sejam apresentadas desalinhadas.
Chamado:	TSDW38
Release:	12.1.7

TSIJ43_DT_CE0206_Retirar_Validacao_Item_Fornecedor

TSIJ43 - Validação Item Fornecedor

Linha de Produto:	Datasul
Segmento:	Manufatura
Módulo:	Estoque
Função:	Transferência Depósitos - CE0206
Situação:	Ao gerar um roteiro de inspeção por meio do programa Transferência entre Depósitos(CE0206), é apresentada a mensagem de alerta "3232 - Relação Item X Fornecedor não cadastrado(a)", entretanto as movimentações por meio do programa Transferência Depósitos (CE0206), quanto pela produção não possuem fornecedor, assumindo o fornecedor "0", portanto a mensagem é apresentada indevidamente.
Solução:	Foi efetuada alteração para que não seja apresentada a mensagem para Transferência entre Depósitos (CE0206), pois, não possui fornecedor relacionado.

Chamado:	TSIJ43
Release:	12.1.7

TSKDVX_DT_Requisicao_Materiais

Requisição Materiais

Linha de Produto:	Datasul
Segmento:	Manufatura
Módulo:	Estoque
Função:	Requisição Materiais
Situação/Requisito:	Ao habilitar o cadastro para adicionar uma nova requisição, não está sendo posicionado o cursor no primeiro campo da sequência.
Solução/Implementação:	Foi efetuada alteração para que ao habilitar o cadastro para adicionar uma nova requisição, seja posicionado o curso no primeiro campo da sequência.

TSKKJ5_DT_CE0403_Relatorio_Gerado_em_Branco

TSKKJ5 - Relatório gerado em branco

Linha de Produto:	Datasul
Segmento:	Manufatura
Módulo:	Estoque
Função:	Listagem Diário Auxiliar Estoque - CE0403
Situação:	Ao gerar um relatório no programa Listagem Diário Auxiliar Estoque (CE0403), com uma faixa de estabelecimento aberta, o relatório é gerado em branco.
Solução:	O programa foi alterado para que o relatório seja gerado corretamente quando for fechado o estabelecimento, e quando for digitado uma faixa de estabelecimentos.
Chamado:	TSKKJ5
Release:	12.1.7

TSLJAZ_DT_CE0341_Classificacao_dos_Dados_na_Aba_Digitação_do_CE0341



Error: You are trying to view a page which does not yet have a published version available and you do not have permission to view draft versions.

TSLUB_DT_CE0919_Totalizador_do_Relatorio_Incorreto

Totalizador do Relatório Incorreto

Linha de Produto:	Datasul
Segmento:	Manufatura
Módulo:	Estoque
Função:	Listagem Saldo Físico Itens - CE0919
Situação:	Ao gerar o relatório Listagem Saldo Físico Itens (CE0919) por Classificação igual a Localização, o totalizador do item não está sendo apresentado corretamente, pois está somando para um item quantidades de outros itens. E quando gerado por Classificação igual a Item, o relatório é gerado corretamente.
Solução:	O programa foi alterado para que seja gerado corretamente o totalizador do item com suas devidas quantidades.
Chamado:	TSLUB
Release:	12.1.7

TSLUB_Informações_Inconsistentes_No_Relatório_CE0919



Error: You are trying to view a page which does not yet have a published version available and you do not have permission to view draft versions.

TSMEJF_DT_Erro_Restricao_Unidade_Negocio

Erro na Restrição da Unidade de Negócio

Linha de Produto:	Datasul
Segmento:	Manufatura
Módulo:	Estoque
Função:	Atendimento Requisição Material - CD1409
Situação:	Ao incluir uma requisição na Requisição/ Solicitação Compras (CD14 06), onde o item será requisitado para uma ordem de investimentos, e a conta de movimento possui restrição para a unidade de negócio de saldo, ocorre erro de restrição da conta. Quando o mesmo não possui restrição na inclusão da solicitação, permite que a requisição seja incluída normalmente. Caso alguma restrição seja incluída até o atendimento do mesmo, essa validação também deverá ocorrer no programa de atendimento (Atendimento Requisição Material - CD1409)
Solução:	Foram efetuadas alterações no programa Atendimento Requisição Material (CD1409) para validar se existe alguma restrição da conta de movimento. Também foi alterado para tratar o mesmo problema na devolução da requisição da Devolução Requisição Material (CD14 10).

Chamado:	TSMEJF
Release:	12.1.7

TSML99_DT_Botao_Inserir_Habilitado_para_Fechamento_Unico

Desabilitar o Botão "Inserir" se o Tipo de Fechamento for Único

Linha de Produto:	Datasul
Segmento:	Manufatura
Módulo:	Estoque
Função:	Listagem Valorização Estoque - CE0404
Situação:	<p>Ao trabalhar com o tipo de Fechamento Único (CE0101), o botão "Inserir", da pasta "Digitação", do programa CE0404, está ficando habilitado e permite que o cliente informe outro estabelecimento. Como consequência, o programa está validando as datas da Manutenção Estabelecimento Estoque (CD0611) incorretamente, pois só é permitido validar as datas do CD0611 se o tipo de fechamento for por Estabelecimento.</p> <p>Observação: Se o tipo de fechamento for "único", o botão "Inserir" não pode ficar habilitado.</p>
Solução:	Foi corrigido o programa para que o botão "Inserir", na pasta "Digitação", do programa Listagem Valorização Estoque (CE0404), não fique habilitado quando o tipo de fechamento do cliente for único na Manutenção Parâmetros Estoque (CE0101) de modo que, o programa CE0404 só considere as datas do CE0101 quando o fechamento for único, e considere as datas do Manutenção Estabelecimento Estoque (CD0611) quando o fechamento for por estabelecimento.
Chamado:	TSML99
Release:	12.1.7

TSNSK0_DT_BT962AD_Troca_Empresa_Usuario

Troca Empresa Usuário

Linha de Produto:	Datasul
Segmento:	Manufatura
Módulo:	Estoque
Função:	Troca Empresa Usuário - BT962AD

Situação:	Na opção Troca de Empresa no Datasul, quando selecionada uma Empresa que não utiliza o banco MCMOV, é apresentada a mensagem de inconsistência Progress: "cdp/cd9150e.p Banco de Dados mgmov não está conectado (1006)". O cliente possui empresas que utilizam somente o banco de HCM, porém, o sistema está obrigando a utilizar o banco MCMOV. Quando selecionada uma Empresa que utiliza o banco MCMOV, a inconsistência não é apresentada.
Solução:	O programa foi alterado para que na Troca de Empresa, ao selecionar uma Empresa que não utiliza o banco MCMOV, não seja apresentada a mensagem de inconsistência Progress.
Chamado:	TSNSK0
Release:	12.1.7

TSNXFZ_DT_Consulta_Saldo_Item_Unidades_Negocio

Erro Progress ao clicar no botão "Filtro"

Linha de Produto:	Datasul
Segmento:	Manufatura
Módulo:	Estoque
Função:	CE0853 - Consulta Saldo Item nas Unidades Negócio
Situação:	Ao clicar no botão de "Filtro", do programa Consulta Saldo Item nas Unidades Negócio (CE0853), ocorre inconsistência Progress.
Solução:	Foram efetuadas correções no programa Consulta Saldo Item nas Unidades Negócio (CE0853) para que não ocorra inconsistência Progress ao clicar no botão "Filtro".
Chamado:	TSNXFZ
Release:	12.1.7

TSNYCL_DT_CE0206_Posicionamento_Incorreto_do_Campo

TSNYCL - Posicionamento Incorreto do Campo

Linha de Produto:	Datasul
Segmento:	Manufatura
Módulo:	Estoque
Função:	Transferência Depósitos - CE0206
Situação:	Quando efetuada uma inclusão de uma requisição no programa Transferência Depósitos (CE0206), o sistema está posicionando diretamente no documento, sendo que nas versões/releases anteriores era posicionado no item.

Solução:	O programa foi alterado para que, ao realizar uma transferência por meio do programa Transferência Depósito (CE0206), o cursor fique posicionado no campo "Item".
Chamado:	TSNYCL
Release:	12.1.7

TSOBNB_DT_CE0206_Lentidao_Transferencia_Depositos

Lentidão Transferência Depósitos

Linha de Produto:	Datasul
Segmento:	Manufatura
Módulo:	Estoque
Função:	Transferência entre Depósitos - CE0206
Situação/Requisito:	Ao atualizar a versão 12.1.5 do Datasul, é apresentada a divergência de performance no programa Transferência entre Depósitos (CE0206). A lentidão é apresentada na abertura do programa e na transação realizada.
Solução/Implementação:	Foi efetuada alteração no programa Transferência entre Depósitos (CE0206) para melhorar a performance.
Chamado:	TSOBNB
Versões/Release:	12.1.7

TSOCQN_DT_RE0407A_Importacao_Saldo_Poder_de_Terceiro

TSOCQN - Importação Saldo Item Controlado Lote/Série em Poder de Terceiro

Linha de Produto:	Datasul
Segmento:	Manufatura
Módulo:	Estoque
Função:	Importação Saldos em Poder de Terceiros - RE0407A
Situação:	Ao importar o saldo de terceiros por meio de arquivo pelo programa Importação Saldos em Poder de Terceiros (RE0407A), e consultar na aba "Lote/Série", não são apresentados os dados de lote/série que foram importados.
Solução:	O programa foi alterado para que, ao importar o arquivo com saldo de terceiros seja apresentado o lote/série.
Chamado:	TSOCQN
Release	12.1.7

TSQN27_DT_Carregamento_de_Campos

Requisição Materiais

Linha de Produto:	Datasul
Segmento:	Manufatura
Módulo:	Estoque
Função:	Requisição Materiais - CE0205
Situação:	O programa Requisição de Materias (CE0205) não está carregando as informações do item, quando está marcado o campo Default Item no CE0101, e é utilizado apenas o mouse. As informações apenas são carregadas ao pressionar a tecla "Tab" no campo.
Solução:	Foi corrigido o programa para que, carregue os campos de acordo com o cadastro do programa Manutenção Itens Materiais (CD0138)
Chamado:	TSQN27
Release:	12.1.7

TSQN27_DT_Requisicao_Materiais

Não são carregados os campos de acordo com o campo Item Informado.

Linha de Produto:	Datasul
Segmento:	Manufatura
Módulo:	Estoque
Função:	Requisição Materiais - CE0205
Situação:	O programa Requisição de Materias (CE0205) não está carregando as informações do item, quando está marcado o campo Default Item no CE0101, e é utilizado apenas o mouse. As informações apenas são carregadas ao pressionar a tecla "Tab" no campo.
Solução:	Foi corrigido o programa para que, carregue os campos de acordo com o cadastro do programa Manutenção Itens Materiais (CD0138).
Chamado:	TSQN27
Release:	12.1.7

TSQPZM_DT_CE0220_Lentidao_Transacoes_Diversas

TSQPZM - Lentidão Transações Diversas

Linha de Produto:	Datasul
Segmento:	Manufatura
Módulo:	Estoque
Função:	Transações Diversas - CE0220

Situação:	Ao atualizar a versão 12.1.5 do Datasul, é apresentada divergência de performance no programa Transações Diversas (CE0220).
Solução:	Foi efetuada alteração para melhorar a performance do programa Transações Diversas (CE0220).
Chamado:	TSQPZM
Release:	12.1.7

TSQTGG_DT_Filtro_Incorreto_Movimento_Estoque

Filtro Incorreto Movimento Estoque

Linha de Produto:	Datasul
Segmento:	Manufatura
Módulo:	Estoque
Função:	Movimento Estoque - CE0302
Situação:	O programa CE0302 não está realizando o filtro correto da conta quando é gerado em Excel, e gera movimentos de outras contas não informadas.
Solução:	Foram efetuadas alterações no programa para que o filtro seja executado corretamente quando gerado em Excel, da mesma forma como ocorre em txt.
Chamado:	TSQTGG
Release:	12.1.7

TSRAHZ_DT_Campo_Codigo_Emitente_Incorreto

Impressão incorreta do campo Código Emitente

Linha de Produto:	Datasul
Segmento:	Manufatura
Módulo:	Estoque
Função:	Movimento Estoque - CE0302
Situação:	Ao gerar o relatório CE0302 (Movimento Estoque) em Excel, com classificação "Item/ Data", o campo "Código emitente" de todos os movimentos são apresentados com o valor 1.
Solução:	Foi corrigido o programa para que o código do emitente seja gerado de acordo com o movimento, assim como ocorre com a classificação por "Item/Estabelecimento Data"
Chamado:	TSRAHZ
Release:	12.1.7

TSTBUY_DT_Saldos_Item_Data

Saldos Item Data

Linha de Produto:	Datasul
Segmento:	Manufatura
Módulo:	Estoque
Função:	Saldos Item Data - CE0830
Situação:	O programa não está limpando o campo "Dt Saldo" quando o item não possui saldo em estoque.
Solução:	Foram efetuadas alterações para que o campo "Dt Saldo" seja limpo quando o item não possuir saldo em estoque.
Chamado:	TSTBUY
Versão:	12.1.7

TSVDYD_DT_CE0104_Formatacao_Campo_Saldo_Inicial

TSVDYD - Formatação Campo Saldo Inicial

Linha de Produto:	Datasul
Segmento:	Manufatura
Módulo:	Estoque
Função:	Manutenção Corrige Valor Item Outra Moeda - CE0104
Situação:	No programa Manutenção Corrige Valor Item Outra Moeda (CE0104), a formatação do campo "Saldo Inicial" está limitada a cinco números antes da vírgula. Ao informar um valor que possui mais que cinco números, é apresentada uma inconsistência.
Solução:	Foi efetuada alteração no programa Manutenção Corrige Valor Item Outra Moeda (CE0104), para que o programa considere o valor informado no campo "Saldo Inicial".
Chamado:	TSVDYD
Release:	12.1.7

TSXVCM_DT_CE0221A_Na_Opcao_Imprime_Rejeitados_nao_Apresenta_Todos_Itens

TSXVCM - Não apresenta todos os itens

Linha de Produto:	Datasul
Segmento:	Manufatura

Módulo:	Estoque
Função:	Importação Acerto Preço Médio - CE0221A
Situação:	Quando é realizada a Importação de Acerto do Preço Médio (CE0221A) para vários itens, o sistema apresenta somente o primeiro item com a mensagem de inconsistência "6.120 - Não existe saldo para efetuar o acerto", ao invés de apresentar todos os itens que o sistema não importou o acerto.
Solução:	O programa Importação de Acerto do Preço Médio (CE0221A) foi alterado para que, quando o parâmetro "Imprime" estiver igual a "Rejeitados", sejam apresentados todos os itens que o sistema não importou.
Chamado:	TSXVCM
Release:	12.1.7

Otimização de Estoques - 12.1.7

TSNTV4_DT_OE0301_Quantidade_Caractere_Incorreto_e_Label_Incorreto

TSNTV4 - Quantidade de caractere incorreto / Label incorreto

Linha de Produto:	Datasul
Segmento:	Manufatura
Módulo:	Otimização de Estoques
Função:	Cálculo Indicadores / Geração Necessidades - OE0301
Situação:	Situação 1: No arquivo gerado está sendo apresentando apenas oito caracteres no código do item, porém, o mesmo pode ser cadastrado com até dezesseis caracteres. Situação 2: No arquivo gerado, os dados dos parâmetros com a seleção estão sendo apresentados de forma inconsistente, pois são apresentados outros nomes.
Solução:	Solução 1: O programa foi alterado para que sejam apresentados todos os caracteres do código do item. Solução 2: Foi alterado o Label para que os campos de "Seleção", "Parâmetro" e "Impressão" sejam apresentados corretamente.
Versão:	12.1.7
Chamado:	TSNTV4

Recebimento - 12.1.7

DT_Melhoria_na_Performance_Configurador_de_Regras

Configurador de Regras / Monitor Recepção NF-e/ CT-e/ NFS-e

Linha de Produto:	Datasul
Segmento:	Manufatura
Módulo:	Recebimento

Função:	CD0024 - Configurador de Regras / RE0708 - Monitor Recepção NF-e/ CT-e/ NFS-e
Requisito:	Melhorar alguns pontos na usabilidade e performance do Configurador de Regras para o TOTVS Colaboração (entrada).
Implementação:	Para melhorar a performance do Configurador foram criados tipos de operação específicos para NF-e, CT-e e NFS-e. Essa medida tem por objetivo diminuir a quantidade de regras a serem testadas a cada execução da API do configurador de regras. Com relação a usabilidade, na inclusão de uma nova operação por empresa e estabelecimento, serão geradas as variáveis referentes àquela operação automaticamente, evitando que o usuário digite códigos inválidos para as variáveis. No cadastro do retorno será sugerido o campo com mesmo código do tipo de operação que pertence o retorno, evitando a digitação de códigos inválidos para o retorno.
Importante:	Para as regras já cadastradas na base não há impacto, elas continuam funcionando normalmente enquanto estiverem cadastrados os tipos de operação já existentes. Se forem criados os novos tipos de operação o sistema passará a utilizar o novo conjunto de regras, desprezando o conjunto de regras anterior.
Projeto/ Requisito:	D_MAN_MAT001/ PCREQ-5417
Release:	12.1.7

DT_Monitor_de_NFe_CTe_NFSe

TOTVS Colaboração - Monitor da NF-e

Linha de Produto:	Datasul
Segmento:	Manufatura
Módulo:	Recebimento
Função:	RE0708 - Monitor de NF-e/CT-e/ NFS-e
Requisito:	Retirar a Obrigatoriedade da Natureza de Operação do Conversor.

Implementação:	<p>O cadastro de CFOPs (CD0620) recebeu um novo campo que determina o tipo de operação de entrada referente a um CFOP de saída.</p> <p>Exemplo: CFOP 5.101 (Venda Prod. Própria): Tp operação: Compra CFOP 5.901 (Remessa Industr.): Tp operação: Entrada Benef</p> <p>O Tipo Operação será utilizado pelo conversor de notas (re0708) para identificar o tipo de operação que está sendo realizado e, com isso, permitir que algumas ações sejam realizadas mesmo que a natureza de operação não tenha sido traduzida ou informada. Por exemplo, se estiver sendo recebida uma nota cujo tipo de operação seja "Devolução", será habilitada a pesquisa de documentos de saída, mesmo que ainda não tenha sido traduzida ou informada uma natureza de operação.</p> <p>O tipo de operação estará visível e poderá ser modificado no próprio conversor de notas (re0708).</p> <p>Foi criado também um novo parâmetro na tela de Parâmetros do Conversor de Notas (re0119) que, se ligado, dispensará a natureza de operação para gerar documentos para o recebimento físico. Isto será feito com base no tipo de operação vinculado ao CFOP do item da nota.</p> <p>Para que os tipos de operação sejam sugeridos automaticamente no conversor de notas (re0708), é necessário que o usuário informe o tipo de operação correspondente aos CFOPs de saída cadastrados no sistema (cd0620).</p>
Projeto/ Requisito:	D_MAN_MAT001 - PCREQ-4173
Release:	12.1.7

TRRYWT_DT_Classificacao_Emitente

Erro Progress ao executar o relatório RE0501

Linha de Produto:	Datasul
Segmento:	Manufatura
Módulo:	Recebimento
Função:	Listagem de Documentos - RE0501
Situação:	Ao gerar o relatório Listagem de Documentos (RE0501) as informações são apresentadas incompletas, e mostra no relatório a mensagem de erro "Could not evaluate procedure handle expression while trying to execute recupera-aliquotas. ".
Solução:	Foram efetuadas alterações no programa Listagem de Documentos (RE0501) para não apresentar a mensagem de erro ao executar a opção de classificação "Nome Abreviado do Emitente".
Chamado:	TRRYWT
Release:	12.1.7

TRZAHZ_DT_RE1001C1_Inconsistencia_Progress_e_Calculo_Incorreto

Inconsistência Progress

Linha de Produto:	Datasul
Segmento:	Manufatura
Módulo:	Recebimento
Função:	Manutenção de Documentos - RE1001
Situação 1:	No programa Manutenção de Documentos (RE1001), ao acionar o botão "Imposto", referente à inclusão de imposto retido na aba "Duplicata", quando o fornecedor da nota fiscal não possui nenhum imposto retido vinculado, é apresentada uma inconsistência Progress.
Situação 2:	Ao gerar o imposto retido manualmente no Recebimento, a data de vencimento não está sendo calculada corretamente quando o imposto está configurado para ser calculado pela data de vencimento da duplicata. Porém, na geração automática dos impostos a data de vencimento é calculada corretamente.
Solução 1:	O programa foi alterado para que ao acionar o botão "Imposto" não seja apresentada a inconsistência Progress.
Solução 2:	O programa Manutenção de Documentos (RE1001) foi alterado para que a data de vencimento seja calculada corretamente.
Versão:	12.1.7
Chamado:	TRZAHZ

TSBSEU_DT_Informacoes_Adicionais_Nota

Informações Adicionais da Nota

Linha de Produto:	Datasul
Segmento:	Manufatura
Módulo:	Recebimento
Função:	Informações Adicionais da Nota - CD4035
Situação:	Ao gerar uma Nota de Compra, utilizando a funcionalidade de múltiplas naturezas, não está sendo gerada as "Outras Obrigações Tributárias" (CD4035) corretamente, sendo gerado apenas para o primeiro documento criado em OF.
Solução:	Foram efetuadas correções no programa para que seja criado corretamente o documento, e que as Outras Obrigações Tributárias sejam geradas na nota correta.
Chamados:	TSBSEU
Versões:	12.1.7

TSCFCR_DT_RE1001_Navegacao

TSCFCR - Re1001 - Navegação de registros

Linha de Produto:	Datasul
Segmento:	Manufatura
Módulo:	Recebimento
Função:	Manutenção de Documentos de Entrada - RE1001
Situação:	Após atualizar uma nota no Recebimento (RE1001) ocorre lentidão para acessar novamente o documento ficando travado (processando).
Solução:	O programa foi alterado para que não ocorra a lentidão/travamento ao navegar pelos registros após a atualização de uma nota.
Versões/Release:	12.1.7

TSDJRX_DT_Cod_Mensagem_e_Valor_ST_de_Ativo_Imobilizado_RE0405

TSDJRX - Código Mensagem / Valor ST de Ativo Imobilizado

Linha de Produto:	Datasul
Segmento:	Manufatura
Módulo:	Recebimento
Função:	Integração Obrigações Fiscais - RE0405
Situação:	<p>Situação 1: No recebimento de uma nota de compra de ativo imobilizado com substituição tributária parametrizada como gera crédito, o sistema esta gerando o crédito indevidamente no módulo de Obrigações Fiscais, quando integrado também com o módulo Recuperador de Impostos.</p> <p>Situação 2: Ao gerar a nota de entrada em Obrigações Fiscais, está carregando o código de mensagem igual a "1", mesmo quando a nota é gerada sem a mensagem preenchida no programa Manutençã o Natureza Operações (CD0606). Ocorre divergência na validação do arquivo devido a mensagem não estar cadastrada no Manutenção / Consulta das Informações de Todas as Tabelas (LF0203).</p>
Solução:	<p>Solução 1: Foi efetua alteração na integração com o módulo de Obrigações Fiscais, para que quando houver integração com o módulo Recuperador de Impostos, não seja gerado o crédito do valor da substituição tributária no ICMS Normal, no módulo de Obrigações Fiscais.</p> <p>Solução 2: Foi alterado o programa de Integração de Recebimento com Obrigações Fiscais, para que quando a mensagem for igual a "0", no programa Manutenção Natureza Operações (CD0606), essa informação seja gerada em Obrigações Fiscais.</p>
Chamado:	TSDJRX
Release:	12.1.7

TSEDRI_DT_Atualizacao_de_Saldos_em_Poder_de_Terceiros

Atualização de Saldos em Poder de Terceiros

Linha de Produto:	Datasul
Segmento:	Manufatura
Módulo:	Recebimento
Função:	Atualização de Saldos em Poder de Terceiros
Situação:	Ao clicar em Modificar em um movimento de devolução simbólica no programa Atualização de Saldos em Poder de Terceiros (RE0408), é apresentada a inconsistência "INPUT-VALUE is not a settable attribute for FILL-IN quantidade. (4052)".
Solução:	O programa foi alterado para que ao consultar um documento de devolução simbólica no programa de Atualização de Saldos em Poder de Terceiros (RE0408) não apresente a inconsistência Progress.
Versões/Release:	12.1.7

TSHCTX_DT_Manutencao_de_Documentos

Manutenção de Documentos

Linha de Produto:	Datasul
Segmento:	Manufatura
Módulo:	Recebimento
Função:	Manutenção de Documentos
Situação:	Quando é gerada uma nota de compra (Serviço) informando uma ordem de compra de serviço, ao informar somente o valor (parcial) não é buscada a quantidade de acordo com o valor informado. É carregada a quantidade total.
Solução:	Foi alterado o programa Manutenção de Itens do recebimento (RE10001B1) para que conforme já era feito na 11.5.12, ao informar o valor parcial para uma ordem de compra do tipo Serviço, seja buscada a quantidade proporcional.
Versões/Release:	12.1.7

TSHUB3_DT_Erro_Progress_Atualizacoes_Obrigacoes_Fiscais

Erro Progress Atualizações Obrigações Fiscais

Linha de Produto:	Datasul
Segmento:	Manufatura
Módulo:	Recebimento
Função:	Atualizações Obrigações Fiscais - FT0604
Situação:	Ao realizar a atualização de notas no módulo Obrigações Fiscais, Atualizações Obrigações Fiscais (FT0604) é apresentada a inconsistência de documento já existente em OF para notas com natureza de operação de entrada que encontram-se inutilizadas.
Solução:	O recebimento deve criar o documento já como atualizado em Obrigações Fiscais e não gerar a inconsistência Progress.
Versões/Release:	12.1.7

TSJAIZ_DT_RE1001A_Duplicando_a_Quantidade_Alocada_na_Ordem_de_Compra

TSJAIZ - Duplicando a quantidade alocada na ordem de compra.

Linha de Produto:	Datasul
Segmento:	Manufatura
Módulo:	Recebimento
Função:	Inclusão / Alteração Documentos - RE1001A
Situação:	Ao eliminar um documento que foi incluído manualmente no Manutenção de Documentos (RE1001), e que essa mesma nota já estava no programa Monitor do Conversor de NFE (RE0708), com ordem de compra informada no item, está sendo duplicada a quantidade alocada na ordem de compra.
Solução:	O programa foi alterado para que não seja permitido incluir um documento no Manutenção de Documentos (RE1001), quando existir ordem de compra informada para o item da nota, no programa Monitor do Conversor de NFE (RE0708), evitando a alocação em duplicidade.
Chamado:	TSJAIZ
Release:	12.1.7

TSJNFR_DT_Especie_Imposto_Integr_AP

Especie do Imposto incorreta na integração com Contas a Pagar

Linha de Produto:	Datasul
Segmento:	Manufatura
Módulo:	Recebimento
Função:	Manutenção de Documentos - RE1001
Situação:	Ao realizar a integração com o módulo Contas a Pagar, o sistema valida a espécie informada para o imposto no programa Tipo Impostos (CD0182), e não o informado na inclusão/geração das duplicatas de impostos.
Solução:	Foi alterado o programa de integração com o Contas a Pagar para que seja validada a espécie informada na duplicata do imposto.
Versões/Release:	12.1.7

TSJPRW_DT_Variacao_Quantidade_a_menor

Informação da Quantidade a Menor

Linha de Produto:	Datasul
Segmento:	Manufatura
Módulo:	Recebimento
Função:	Monitor Conversor Nf-e - RE0708
Situação:	Ao parametrizar o usuário de recebimento (RE0101) para não trabalhar com variação, se informar no conversor uma ordem de compra que possui quantidade menor a da ordem é apresentada a mensagem "28643 – Variação de Valor não permitida", porém se gerar a nota diretamente no recebimento (RE1001) com as mesmas informações essa divergência não ocorre.
Solução:	Foi alterado o programa do conversor (RE0708) ao importar a nota de entrada e para efetuar a mesma regra para os documentos com entrada manual (RE1001).
Release:	12.1.7

TRNVLP_DT_Devolucao_Lote_Informado_na_Saida



Error: You are trying to view a page which does not yet have a published version available and you do not have permission to view draft versions.

TSKM13_DT_RE1005C_PIS_ST_COFINS_ST_RE1001B_Devolucao_com_Fator_Conversao_CD4035_Valores_Zerados

TSKM13 - Geração Nota Faturamento - RE1005C / ITEM DO RECEBIMENTO - RE1001B

Linha de Produto:	Datasul
Segmento:	Manufatura
Módulo:	Recebimento

Função:	Geração Nota Faturamento - RE1005C Item do Recebimento - RE1001B
Situação:	<p>1: Ao atualizar um documento de devolução no Recebimento que gera nota no Faturamento e que possui PIS/COFINS ST, o sistema não está considerando o valor de PIS/COFINS ST conforme a saída para a nota gerada no Faturamento.</p> <p>2: Ao gerar uma nota de compra cuja natureza de operação possui ICMS Outros e Alíquota de ICMS Complementar, e no item da nota no Manutenção de Documentos (RE1001) alterar o ICMS para Isento e zerar a alíquota, mesmo assim é gerado no Informações Adicionais Nota Fiscal (CD4035) o campo "Outras Obrigações Tributárias", referente ao ICMS complementar, porém com valores zerados. Dessa forma posteriormente é ocasionada inconsistência ao gerar os arquivos fiscais.</p> <p>3: Quando o usuário faz uma nota de devolução de cliente utilizando o fator de conversão, porém sem vincular a nota de origem (saída), o Recebimento não considera o fator de conversão.</p>
Solução:	<p>1: Foi alterado o programa para que os valores de PIS/COFINS ST sejam considerados corretamente para o Faturamento.</p> <p>2: O programa foi alterado para que não sejam geradas informações adicionais com valores zerados.</p> <p>3: Foram efetuadas alterações nos programas para que quando o usuário digitar uma nota de devolução de cliente, sem vincular a nota de origem, utilizando o fator de conversão, seja efetuada a conversão corretamente.</p>
Chamado:	TSKM13
Release:	12.1.7

TSLFT0_DT_Recalculo_Saldo_Terc_SPRE005_SPRE008

Recalculo Saldo Terceiros - SPRE005 e SPRE008

Linha de Produto:	Datasul
Segmento:	Manufatura
Módulo:	Recebimento
Função:	Acerta Quantidade Saldo Terceiros - SPRE005 / Acerta Quantidade Alocada Saldo Terceiros - SPRE008
Situação/Requisito:	Ao executar os programas de acerto para documentos de terceiros com itens controlados por lote o saldo de terceiros é recalculado, no entanto o saldo por lote continua incorreto impedindo que se utilize o saldo para digitação dos documentos.
Solução/Implementação:	Os programas foram alterados para recalculer o saldo de terceiros por lote, da mesma forma que é recalculado o saldo de terceiros.
Versões/Release:	12.1.7

TSLNOF_DT_RE2001_Recebimento_Fisico

TSLNOF - RE2001 - Recebimento_Fisico para itens por controle de referência

Linha de Produto:	Datasul
Segmento:	Manufatura
Módulo:	Recebimento
Função:	Recebimento Físico - RE2001
Situação:	Ao desatualizar uma nota de devolução de consignação, com item controlado por referência e com lançamento ocorrido a partir do Recebimento Físico, na nova atualização da nota (RE1001) ocorre a inconsistência 5934 - Quantidade Saldo em Terceiros Insuficiente para Sequencia & Lote &1 e não permite a atualização do documento de entrada.
Solução:	Foi alterado o programa de criação do documento físico de entrada (RE2001), para que ao atualizar o documento fiscal (RE1001) atualize corretamente os saldos em terceiros quando for consignação para um item controlado por referência.
Versões/Release:	12.1.7

TSLYO0_DT_Manutencao_de_Documentos

Manutenção de Documentos

Linha de Produto:	Datasul
Segmento:	Manufatura
Módulo:	Recebimento
Função:	Manutenção de Documentos
Situação:	Ao dar entrada de devolução de material, quando a venda foi feita por intermédio de caixa ECF, referência as informações do caixa no CD4035B, as tags nECF e COO estão gerando com os valores invertidos no XML.
Solução:	Foi corrigida a geração do XML para gerar com os valores corretos em seus respectivos campos.
Versões/Release:	12.1.7

TSMDN6_DT_Reativar_Funcao_Auto-impto

Importar NFE / Manutenção de Documentos

Linha de Produto:	Datasul
--------------------------	---------

Segmento:	Manufatura
Módulo:	Recebimento
Função:	RE0190 - Importar NFE RE1001 - Manutenção de Documentos
Situação:	A partir da versão 12.1.1 foi desativada a função "aut-impto", com isso o sistema passou a gerar sempre os impostos retidos nas notas fiscais de entrada. Porém, algumas empresas possuem fornecedores tanto de matérias, quanto de serviços, e nem todos os impostos retidos devem constar em todas as notas, por este motivo surgiu a necessidade de revisar os impostos retidos gerados automaticamente nas duplicatas.
Solução:	Foram realizadas correções para reativar a função "aut-impto" para os programas de geração automática de documentos (RE0708 e RE0190). Dessa forma, ficará flexível a geração automática, ou não, também nesses programas. Para sugerir os impostos automaticamente nas duplicatas do recebimento, deve ser ativada a função AUT-IMPTO, via programa CD7070. Se não desejar sugerir, basta desativar a função AUT-IMPTO via CD7070.
Chamado:	TSMDN6
Versões/Release:	12.1.7

TSMHLR_NT_2014.002_Web_Service_Distribuicao_DF-e

TSMHLR_DT_NT_2014_002_Web_Service_Distribuicao_DF-e



Error: You are trying to view a page which does not yet have a published version available and you do not have permission to view draft versions.

TSN423_DT_Conversor_Nfe_Localizacao_item

Alteração da Localização para mais de um item

Linha de Produto:	Datasul
Segmento:	Manufatura
Módulo:	Recebimento
Função:	Monitor do conversor Nf-e - RE0708
Situação:	Ocorre inconsistência de localização não cadastrada ao modificar o item na NF-e por meio do conversor Monitor do Converso de NFe (RE0708). A inconsistência está na importação da NF-e, quando a nota possui mais de um item e o primeiro item possui ordem de compra, então a localização padrão do primeiro item está ficando gravada também para o segundo item.
Solução:	Para cada item da nota é executada a procedure que localiza o depósito, porém nesse caso a variável que armazena o lote fica com o mesmo valor para o primeiro e segundo item, basta que a variável seja alterada para cada item processado.

Versões/Release:	12.1.7
------------------	--------

TSN592_DT_RE0708_Divergencia_Performance_ao_Utilizar_o_Va_Para_do_CTe

TSN592 - Divergência de Performance ao utilizar o botão "Vá Para" do CT-e no RE0708

Linha de Produto:	Datasul
Segmento:	Manufatura
Módulo:	Recebimento
Função:	Monitor NF-e / CT-e / NFS-e - RE0708
Situação:	Ao utilizar o botão "Vá Para" do CT-e, no programa Monitor NF-e/CT-e/NFS-e (RE0708), é apresentada divergência de performance.
Solução:	Foi alterado o programa Monitor NF-e / CT-e / NFS-e (RE0708), para que não seja apresentada a divergência de performance.
Chamado:	TSN592
Release:	12.1.7

TSUEIS_DT_RE2001_Inconsistencia_ao_Atualizar_Nota



Error: You are trying to view a page which does not yet have a published version available and you do not have permission to view draft versions.

TSNABY_DT_RE0708_Nao_Posiciona_no_Documento

Não posiciona no documento

Linha de Produto:	Datasul
Segmento:	Manufatura
Módulo:	Recebimento
Função:	Monitor NF-e / CT-e / CT/NFS-e - RE0708
Situação:	Ao posicionar em um CT-e que se trata de uma operação de rateio, ao clicar no botão "Relaciona" e vincular uma nota após fechar a tela, não está sendo posicionado no documento corretamente.
Solução:	O programa foi alterado para que ao realizar o relacionamento da nota principal com o CT-e, por meio do botão "Relaciona", ao fechar a tela continue sendo posicionado no documento correto.
Versão:	12.1.7
Chamado:	TSNABY

TSNBUH_DT_Inconsistência_Progress

Inconsistência Progress na atualização do documento.

Linha de Produto:	Datasul
-------------------	---------

Segmento:	Manufatura
Módulo:	Recebimento
Função:	Manutenção de Documentos - RE1001
Situação:	Ocorre a inconsistência Progress ao executar a atualização do documento.
Solução:	O programa foi alterado para que não ocorra inconsistência ao executar a atualização do documento.

TSNCQ0_DT_RE1001_Returno_Beneficiamento_Item_por_Lote

TSNCQ0 - Retorno de Beneficiamento item por lote - RE1001

Linha de Produto:	Datasull
Segmento:	Manufatura
Módulo:	Recebimento
Função:	Manutenção de Documentos de Entrada (RE1001)
Situação:	Quando eliminado do folder estoque as informações dos lotes de uma nota de remessa e informado manualmente, está sendo desconsiderada a referência do saldo em terceiro a considerar.
Solução:	Foi efetuada alteração para que, ao informar o lote manualmente no recebimento seja buscada a referência da nota de remessa, e com isto baixar os saldos em terceiros corretamente.
Chamado:	TSNCQ0
Release:	12.1.7

TSNLFS_DT_RE1001_Diferimento_ICMS_Devolucao

TSNLFS - Diferimento ICMS para notas de Devolução de Clientes

Linha de Produto:	Datasul
Segmento:	Manufatura
Módulo:	Recebimento
Função:	Manutenção de Documentos - RE1001
Situação:	Nas notas de devoluções de clientes, referenciando a nota de origem, não está sendo calculado o diferimento parcial do ICMS.
Solução:	Foi efetuada alteração para que ocorra o cálculo do diferimento parcial do ICMS, quando o item da nota estiver configurado corretamente.
Chamado:	TSNLFS
Release:	12.1.7

TSNMMJ_DT_Nota_Transf_Convertida

Movimento de Saída para Nota de Transferência convertida.

Linha de Produto:	Datasul
Segmento:	Manufatura
Módulo:	Recebimento
Função:	Atualização de Documentos - RE1005
Situação:	Quando ha notas de transferência entre estabelecimentos, com o mesmo emitente, serie e número de documento (sendo a primeira nota realizada na versão 2.04) e for utilizado o recebimento físico, ao atualizar a segunda nota no recebimento fiscal são gerados movimentos de estoque incorretamente para os itens da primeira nota.
Solução:	Validar o estabelecimento da nota que estiver sendo atualizada, antes da criação dos movimentos de estoque.
Versões/Release:	12.1.7

TSNNAD_DT_Recebimento_Fisico_Retorno_Beneficiamento

Recebimento Físico de Retorno de Beneficiamento

Linha de Produto:	Datasul
Segmento:	Manufatura
Módulo:	Recebimento
Função:	Recebimento Físico - RE2001
Situação:	No retorno de Beneficiamento pelo Recebimento Físico (RE2001), gera erro Progress "*** value – 721,0328 cannot be displayed using >>>>>,>>9.9999 (74)", na tela Seleção Saldo em Poder Terceiros (CD5328), e posteriormente o campo é alimentado com " ?????????? "
Solução:	Foram efetuadas alterações no programa para não ocorrer erro Progress.
Release:	12.1.7

TSNUSH_DT_Consulta_De_Notas_Fiscais_Eletronicas

Consulta de Notas Fiscais Eletrônicas

Linha de Produto:	Datasul
Segmento:	Manufatura
Módulo:	Recebimento
Função:	Consultas de Notas Fiscais Eletrônicas - FT0909

Situação:	Ao consultar a situação de uma nota eletrônica de entrada, que esteja em processo de cancelamento no programa Consultas de Notas Fiscais Eletrônicas (ft0909), ocorre uma inconsistência Progress.
Solução:	O programa foi alterado para que não ocorra a inconsistência Progress ao consultar a situação de uma nota eletrônica.
Versões/Release:	12.1.7

TSPNAO_DT_Outras_Obrigacoes_Despesa_Acessoria

Outras Obrigações Tributárias para Despesa Acessória

Linha de Produto:	Datasul
Segmento:	Manufatura
Módulo:	Recebimento
Função:	Manutenção de Documentos - RE1001
Situação:	Não está sendo gerada as "Outras Obrigações Tributárias", nas Informações Adicionais Nota Fiscal (CD4035), referentes ao ICMS complementar da despesa acessória de um documento. Devido a isso, ocorre diferença nos arquivos em Obrigações Fiscais.
Solução:	Foram efetuadas alterações no programa de Integração de Recebimento com Obrigações Fiscais para que, no momento da integração seja criado o registro no CD4035, referente à despesa acessória. Foi alterada também a rotina de desatualização para eliminar o registro criado durante a atualização.
Release:	12.1.7.

TSPOSW_DT_Vincula_Diversas_Vezes_a_Mesma_Sequencia_de_Medicao

FIFO - Seleciona Entrega - RE1001B4

Linha de Produto:	Datasul
Segmento:	Manufatura
Módulo:	Recebimento
Função:	FIFO - Seleciona Entrega - RE1001B4
Situação:	Ao utilizar a funcionalidade de FIFO, Seleciona Entrega (RE1001B4), recebendo um contrato por medição, é possível vincular diversas vezes a mesma sequência de medição com todo o saldo, e não é feito nenhum bloqueio, ocasionando na atualização indevida no módulo de Contratos.
Solução:	Foi corrigido o programa para que não seja permitido vincular diversas vezes a mesma sequência de medição.
Chamado:	TSPOSW

Versões:	12.1.7
-----------------	--------

TSQJYK_DT_SPRE100_Versao_do_Progress_Invalida_11_3

Versão do Progress inválida: 11.3.

Linha de Produto:	Datasul
Segmento:	Manufatura
Módulo:	Recebimento
Função:	Programa de Acerto - SPRE100
Situação:	Ao executar o Programa de Acerto (SPRE100)(spp\rep\spre100.r), é apresentada a mensagem de inconsistência "Versão do progress inválida: 11.3".
Solução:	Foi efetuada alteração para que o Programa de Acerto (SPRE100) seja executado na versão 11.3 do Progress.
Versão:	12.1.7
Chamado:	TSQJYK

TSQNEC_DT_Registro_Indevido_no_CD4035

Registro a Mais no Programa

Linha de Produto:	Datasul
Segmento:	Manufatura
Módulo:	Recebimento
Função:	Geração dos Itens da Nota Rateio - RE1904
Situação:	Ao gerar uma nota de rateio que possua ICMS complementar, caso tenha selecionado a nota errada e posteriormente seleccione a certa, não é desfeita a movimentação que há no programa Informações Adicionais Nota Fiscal (CD4035) referente às Outras Obrigações Tributárias.
Solução:	Foi alterado o programa para que a informação de Outras Obrigações Tributárias seja desfeita ao vincular um outro documento no rateio.
Chamado:	TSQNEC
Release:	12.1.7

TSQPDY_DT_RE1001_lei_13137

[Lei 13.137 Retenção PIS/COFINS/CSLL](#)

Linha de Produto:	Datasul
Segmento:	Manufatura
Módulo:	Recebimento
Função:	Manutenção Documentos - RE1001
Situação:	É necessário alterar o recebimento para assumir o valor sugerido pelo contas a pagar, para o cálculo do valor do imposto retido PIS/ COFINS/ CSLL zerado (quando o valor da duplicata do imposto for calculado com valor inferior à R\$ 10,00), conforme a lei 13.137.
Solução:	Foi alterado o programa responsável pela criação da duplicata de imposto, para permitir a criação do imposto com valor zerado.
Chamado:	TSQPDY
Release:	12.1.7

TSRF51_DT_Returnar_Sincronizacao

TSRF51 - RE0709 - Erro ao Relacionar o Estabelecimento pelo botão "Retornar Sincronização"

Linha de Produto:	Datasul
Segmento:	Manufatura
Módulo:	Recebimento
Função:	Monitor da Manifestação de Destinatário - RE0709
Situação:	Ao importar uma nota fiscal e verificá-la por meio no programa Monitor da Manifestação de Destinatário (RE0709), essa é importada corretamente para o estabelecimento correto (SEFAZ), porém ao acionar o botão "Retornar Sincronização", o estabelecimento é alterado ficando com as informações incorretas.
Solução:	Foi alterado o programa Monitor da Manifestação de Destinatário (RE0709) para não perder a referência do estabelecimento ao acionar o botão " Retornar Sincronização"
Release:	12.1.7

TSRJTV_DT_Manutencao_Documentos

Calcular ICMS Complementar para notas de Rateio de Frete Estadual

Linha de Produto:	Datasul.
Segmento:	Manufatura.

Módulo:	Recebimento.
Função:	Manutenção Documentos - RE1001
Situação:	É necessário que o programa calcule o diferencial de alíquota (ICMS Complementar) para as notas de rateio de frete estaduais, quando a nota de compra à qual o frete se refere for interestadual.
Solução:	Foi alterado o cálculo do diferencial de alíquota (ICMS Complementar) para as notas de rateio de frete, para que o mesmo ocorra também para as naturezas de operação estaduais.
Chamado:	TSRJTV
Release:	12.1.7

TSRO42_DT_Calculo_Rendimento_Tributado_Imposto_Duplicata

Calculo de Rendimento Tributado do Imposto de Duplicata

Linha de Produto:	Datasul
Segmento:	Manufatura
Módulo:	Recebimento
Função:	Manutenção Documentos - RE1001
Situação:	Alterar a Inclusão do Imposto da Duplicata, para assumir o valor de rendimento tributado, sugerido pelo contas a pagar, para o cálculo do valor do imposto.
Solução:	Foi alterado o programa responsável pela criação da duplicata de imposto, para assumir o valor retornado do contas a pagar.
Chamado:	TSRO42
Release:	12.1.7

TSSCTF_DT_Atualizacao_de_Documentos

Não envia os valores convertidos para o Contas a Receber

Linha de Produto:	Datasul
Segmento:	Manutenção
Módulo:	Recebimento
Função:	Atualização de Documentos - RE1005
Situação:	O Recebimento em uma devolução de exportação (moeda estrangeira), não envia os valores convertidos para o Contas a Receber quando não existe número do processo de exportação vinculado a nota fiscal de venda. No entanto, o cliente pode ou não informar o número do processo de exportação na nota de venda (saída).

Solução:	Foi alterado o programa para que o sistema realize a a integração com o ACR em moeda estrangeira, mesmo que a nota de saída (venda) não tenha o número do processo de exportação.
Versões:	12.1.7

TSSJSI_DT_Fichas_CQ_Nao_Geradas_Em_Sequencia

Manutenção de Documentos

Linha de Produto:	Datasul
Segmento:	Manufatura
Módulo:	Recebimento
Função:	RE1001 - Manutenção de Documentos
Situação:	Ao atualizar documentos de entrada, do tipo transferência NFT, as fichas "CQ" geradas não estão na sequência numérica, conforme os lotes informados para o item.
Solução:	Foram efetuadas correções no programa para que as fichas de CQ sejam geradas em sequência, conforme é feito quando a quantidade é a mesma.
Chamado:	TSSJSI
Release:	12.1.7

TSTRAX_DT_RE1001_Arredondamento_Aliquota_Calculo_PIS_COFINS

TSTRAX - [Arredondamento da Alíquota de PIS/COFINS durante o calculo do valor](#)

Linha de Produto:	Datasul
Segmento:	Manufatura
Módulo:	Recebimento
Função:	Manutenção de Documentos - RE1001
Situação:	Ao dar entrada em um item possui PIS/COFINS com alíquota de quatro casas decimais, o sistema não considera automaticamente a alíquota correta para a alteração do item da nota, as alíquotas estão sendo arredondadas para duas casas decimais. Com isto, está sendo enviada a alíquota incorreta para o Obrigações Fiscais e o cálculo também está ficando incorreto.
Solução:	Foi efetuada alteração no programa Manutenção de Documentos (RE1001), para que o cálculo seja realizado com as quatro casas decimais conforme definido na natureza de operação ou item. Foi corrigida a tela de alteração do item da nota para que a alíquota seja apresentada com as quatro casas decimais.
Chamado:	TSTRAX
Release:	12.1.7

TSUGL7_DT_RE2001B_Inconsistencia_Progress_ao_Incluir_Item

TSUGL7 - Inconsistência Progress ao incluir o item - RE2001B

Linha de Produto:	Datasul
Segmento:	Manufatura
Módulo:	Recebimento
Função:	Itens do Documento Físico - RE2001B
Situação:	Ao incluir um item no Rebebimento Físico sem informar na aba "Estoque", é apresentada a mensagem de inconsistência Progress (91).
Solução:	Foi alterado o programa Itens do Documento Físico (RE2001B), para que não seja apresentada a mensagem de inconsistência Progress (91).
Chamado:	TSUGL7
Release:	12.1.7

TSVZWR_DT_RE1001_ICMS_Integra_Base_ICMS_Importacao

TSVZWR - ICMS Integra Base ICMS - Nota de Importação

Linha de Produto:	Datasul
Segmento:	Manufatura
Módulo:	Recebimento
Função:	Manutenção Documentos - RE1001
Situação:	Quando o módulo Importação está ativo, ao gerar a nota complementar de importação via Recebimento, está sendo verificado o parâmetro "ICMS Integra Base ICMS" dos parâmetros de Importação. Porém, o correto é verificar o parâmetro na natureza de operação "ICMS Incide Base do ICMS", já que a nota foi digitada diretamente no Recebimento.
Solução:	Foi efetuada alteração no Recebimento para que seja possível verificar o parâmetro de importação e verificar se o parâmetro da natureza de operação está marcado.
Chamado:	TSVZWR
Release:	12.1.7

TSWALT_DT_Erro_Atualizar_Nota_Com_Item_Controlado_Por_Lote_Sem_Validade

Erro ao atualizar a nota com Item Controlado por Lote sem Validade

Linha de Produto:	Datasul
--------------------------	---------

Segmento:	Manufatura
Módulo:	Recebimento
Função:	RE1001 - Manutenção Documentos
Situação:	Ao atualizar uma nota com substituição tributária antecipada e item controlado por lote, é apresentada a mensagem "2614 - Falta data de validade para criação do lote."
Solução:	Foram efetuadas alterações no programa para que, a data de validade do lote seja gravada corretamente no movimento de estoque.
Chamado:	TSWALT
Release:	12.1.7

TSWWM5_DT_RE100C4_Apresenta_Documentos_Atualizados_No_RE1001

RE1001 - Apresentação de Documentos já atualizados

Linha de Produto:	Datasul
Segmento:	Manufatura
Módulo:	Recebimento
Função:	Manutenção Duplicatas - RE1001C4
Situação:	Ao abrir e fechar o programa de Manutenção de Duplicatas (RE1001C4), por intermédio do programa Manutenção Material Agregado Recebimento (RE1001H), o sistema apresenta no programa Manutenção de Documentos (RE1001) documentos que já estão atualizados.
Solução:	Foi alterado o programa Manutenção Duplicatas (RE1001C4), para que o posicionamento dos registros fiquem corretos, e não sejam listadas as notas já atualizadas.
Chamado:	TSWWM5
Release:	12.1.7

TSWYZ7_DT_Aliquota_ICMS_Incorreta

Criação do Item do Documento

Linha de Produto:	Datasul
Segmento:	Manufatura
Módulo:	Recebimento
Função:	Criação do Item do Documento - RE1001B1
Situação:	O programa não assume a alíquota do ICMS conforme a Resolução 13, Senado Sinief, na inclusão do item no recebimento.

Solução:	Foi alterado o programa para que assuma a alíquota do ICMS corretamente.
Chamado:	TSWYZ7
Release:	12.1.7

TSXEVI_DT_Inconsistencia_Progress_Rateio_Saldo_Terceiro

Inconsistência Progress Rateio Saldo Terceiro

Linha de Produto:	Datasul
Segmento:	Manufatura
Módulo:	Recebimento
Função:	Confirma Itens Terceiros - RE1001J1
Situação:	Ao Confirmar Itens de Terceiros (RE1001J1) em uma nota de retorno beneficiamento, ocorre a inconsistência Progress "***No Rateio Saldo Terceiro Record is available.(91)".
Solução:	Foi alterado o programa para não apresentar inconsistência Progress.
Chamado:	TSXEVI
Release:	12.1.7

Frotas 12.1.7

Abastecimento / Lubrificação - 12.1.7

TSIKX5_DT_%_Remonta_Oleo_Motor_entre_Trocas

% Remonta Óleo Motor entre Trocas

Linha de Produto:	Datasul
Segmento:	Manufatura
Módulo:	Abastecimento / Lubrificação
Função:	% Remonta Óleo Motor entre Trocas
Situação:	O % Remonta Óleo Motor entre Trocas (AB0601), não apresenta os movimentos de remonta associados ao equipamento e compartimento.
Solução:	Foi efetuada alteração no programa para apresentar os dados de Remonta corretamente.
Versões/Release:	12.1.7

Gerencial de Frotas 12.1.7

TSIKX5_DT_Porcentagem_Remonta_Oleo_Motor_Entre_Trocas

Porcentagem Remonta Óleo Motor entre Trocas

Linha de Produto:	Datasul
Segmento:	Manufatura
Módulo:	Frotas
Função:	Porcentagem Remonta Óleo Motor entre Trocas - AB0601
Situação:	A porcentagem Remonta Óleo Motor entre Trocas (AB0601), não apresenta os movimentos de remonta associados ao equipamento e compartimento.
Solução:	Foi efetuada alteração no programa para apresentar os dados de Remonta corretamente.
Chamado:	TSIKX5
Release:	12.1.7

TSLFNQ_DT_Gerencial_de_Frota

Gerencial de Frota

Linha de Produto:	Datasul
Segmento:	Manufatura
Módulo:	Gerencial de Frota
Função:	Gerencial de Frota
Situação:	Quando executado o Gerencial de Frota (GF0401) pela segunda vez, o valor do Material aplicado na ordem é duplicado no custo do equipamento.
Solução:	Foram efetuadas alterações no programa para que não ocorra a duplicação de valor de material aplicado.
Versões/Release:	12.1.7

TSOHK1_DT_Consulta_Custos_Equipamento

Consulta de Custos do Equipamento

Linha de Produto:	Datasul
Segmento:	Manufatura
Módulo:	Gerencial de Frotas


Função:	Consulta Custos do Equipamento - GF0601
Situação:	Quando parametrizadas as dimensões "Todos / Empresa / Marca / Modelo / Equipamento / Mês-ano" em uma faixa de marcas, a consulta apresenta modelos classificados em marcas diferentes da definida para o modelo de alguns meses.
Solução:	O programa foi corrigido para que a seleção apresente o modelo conforme a marca cadastrada
Chamado:	TSOHK1
Release:	12.1.7

TSRED3_DT_Abastecimento_AB0306

TSRED3 - [Abastecimento - AB0306](#)

Linha de Produto:	Datasul
Segmento:	Manufatura
Módulo:	Frotas - MFR
Função:	Abastecimento - AB0306
Situação:	Quando existem movimentações de estoque com o mesmo número do documento de estoque, sem relação com o módulo de Abastecimento, a numeração da ficha de abastecimento não segue a sequência de numeração.
Solução:	Foram efetuadas alterações no programa para que somente sejam consideradas as movimentações de estoque relacionadas as fichas de abastecimento, para que não seja utilizada a numeração da ficha.
Chamado:	TSRED3
Release:	12.1.7

TSOHK1-DT-CONSULTA-CUSTOS-DO-EQUIPAMENTO

 Error: You are trying to view a page which does not yet have a published version available and you do not have permission to view draft versions.

TSVB63_DT_Consulta_Custos_Equipamento

TSVB63 - Consulta de Custos do Equipamento

Linha de Produto:	Datasul
Segmento:	Manufatura
Módulo:	Gerencial de Frotas
Função:	Consulta Custos do Equipamento - GF0601

Situação:	O valor total apresentado da coluna "Custos", está sendo apresentado incorretamente na planilha Excel gerada pelo programa Consulta Custos do Equipamento (GF0601).
Solução:	Foi efetuada alteração no programa Consulta Custos do Equipamento (GF0601), para que o valor total seja apresentado corretamente na devida coluna.
Chamado:	TSVB63
Release:	12.1.7

Manutenção Mecânica - 12.1.7

TSOLQI_DT_Encerramento/Reabertura_da_OM

Encerramento/ Reabertura da OM

Linha de Produto:	Datasul
Segmento:	Manufatura
Módulo:	Manutenção Mecânica
Função:	Encerramento/ Reabertura da OM – MV0304
Situação:	Ao acessar o encerramento de ordem, pelo apontamento de mão-de-obra, o campo de Data de Término da Ordem somente é habilitado quando o estado da OM é posicionado no estado de "Iniciada".
Solução:	Foram efetuadas correções para que quando o estado é passado para "Terminada" o campo de data de término seja habilitado.
Chamado:	TSOLQI
Release:	12.1.7

Gestão de Contratos 12.1.7

Controle Contratos - 12.1.7

TSIX14_DT_SPCN001_Recalculo_Saldo_Outra_Moeda

Recalculo Saldos do Contrato em Outra Moeda

Linha de Produto:	Datasul
Segmento:	Manufatura
Módulo:	Contratos de Compras
Função:	Recalculo de Saldos - SPCN001
Situação/Requisito:	Ao executar o programa para contratos por Medição com moeda estrangeira, os saldos recebidos estão sendo atualizados incorretamente, pois está sendo considerada a data de transação da nota, ao invés da data de emissão da nota.
Solução/Implementação:	O programa foi alterado para que os saldos de contratos por medição sejam recalculados corretamente para contratos em moeda estrangeira.

Versões/Release:	12.1.7.
-------------------------	---------

TSJD01_DT_CN0302_Performance

TSJD01 - Performance - CN0302

Linha de Produto:	Datasul
Segmento:	Manufatura
Módulo:	Controle de Contratos
Função:	Registro de Medições (CN0302)
Situação:	Na rotina de execução do programa de Registro de Medições (CN0302), é apresentada baixa performance.
Solução:	Foi efetuada a inclusão de um novo índice para melhorar a performance do programa de Registro de Medições (CN0302).
Chamado:	TSJD01
Release:	12.1.7

TSJNPC_DT_Valor_Total_do_Item_Incorreto_CN0602

TSJNPC - Valor Total do Item Incorreto

Linha de Produto:	Datasul
Segmento:	Manufatura
Módulo:	Contratos de Compra
Função:	Itens Contrato - CN0602
Situação:	Na consulta do item do contrato no programa Itens Contrato (CN0602), após a alteração do valor total de um dos itens, o valor do Preço Total é replicando para todos os itens do contrato.
Solução:	O programa Itens Contrato (CN0602) foi alterado para que sejam apresentados corretamente os valores de cada item.
Chamado:	TSJNPC
Release:	12.1.7

TSSTSK_DT_Manutencao_Contratos

Data Pedido Não Informado na Ordem Compra

Linha de Produto:	Datasul
Segmento:	Manufatura
Módulo:	Contratos de Compra
Função:	Manutenção Contratos - CN0201
Situação:	No cadastro de mais de um pedido no contrato (medição ou programação), o campo Data Pedido não é preenchido na ordem de compra, com isto, ao listar o programa Listagens Entradas Materiais (CC0404), a Ordem de compra não é apresentada.
Solução:	O programa foi alterado para que a data do pedido seja gravada corretamente ao criar mais de um pedido para o contrato.
Versões/Release:	12.1.7

Controle de Investimentos 12.1.7

TSVJJK_DT_IN2302_Performance

TSVJJK - Baixa Performance na Abertura do Programa

Linha de Produto:	Datasul
Segmento:	Manufatura
Módulo:	Controle de Investimentos
Função:	Movimentos Manuais de Investimentos - IN2302
Situação:	Na abertura do programa Movimentos Manuais Investimentos (IN2302), é apresentada baixa performance.
Solução:	Foi efetuada alteração para melhorar a performance do programa Movimentos Manuais Investimentos (IN2302).
Chamado:	TSVJJK
Release:	12.1.7

TSWBIM_DT_Erro_ao_Executar_o_Relatorio

Tarefas Gestão Mensal Comparativo Realização

Linha de Produto:	Datasul
Segmento:	Manufatura
Módulo:	Controle de Investimento

Função:	Tarefas Gestão Mensal Comparativo Realização - IN0902
Situação:	Ao executar o programa Comparativo de Realização (IN0902), está sendo apresentada a mensagem de inconsistência Progress "More than one base mensal - extensao records found by a unique FIND. (3166)", e os dados não são apresentados no relatório.
Solução:	Foram efetuadas correções para que, ao executar o programa Comparativo de Realização (IN0902), não sejam apresentadas inconsistências PROGRESS e os dados sejam apresentados no relatório.
Chamado:	TSWBIM
Release:	12.1.7

TSWRZ9_DT_IN0503_Valor_Unitario_Interroga

TSWRZ9 - Sugestão valor unitário interroga

Linha de Produto:	Datasul
Segmento:	Manufatura
Módulo:	Investimentos
Função:	Estimativa Material - IN0503
Situação:	Durante inclusão de um item débito direto no programa Estimativa de Materiais (IN0503), está sendo possível informar no campo "Valor Unitário" o valor "?", impactando o restante do processo.
Solução:	Foi efetuada alteração para que, durante inclusão de um item débito direto no programa Estimativa de Materiais (IN0503), não seja possível informar no campo "Valor Unitário" o valor "?".
Chamado:	TSWRZ9
Release:	12.1.7

Manutenção Industrial 12.1.7

DT_Seguranca_por_Estabelecimento

Segurança por Estabelecimento

Linha de Produto:	Datasul
Segmento:	Manufatura
Módulo:	Manutenção Industrial
Função:	Segurança por Estabelecimento

Requisito:	<ul style="list-style-type: none"> • Filtrar os dados do produto conforme estabelecimentos em que o usuário tem permissão. • Melhorar a performance da Segurança por Estabelecimentos.
Implementação:	<ul style="list-style-type: none"> • Foi criado um novo parâmetro global para Segurança por Estabelecimento, implementado no programa de Atualização do Parâmetro Global. • Foi revisada a lógica dos programas para melhorar a performance da Segurança por Estabelecimentos. <p>Programas que sofreram alteração da Segurança por Estabelecimento:</p> <p>Módulo Manutenção Industrial:</p> <p>CD0910 – Equipamento</p> <p>MI0602 – Consulta Equipamento</p> <p>MI0603 – Relacionamento Equipamento</p> <p>MI0607 – Consulta Estrutura Equipamento</p> <p>MI0725 – Estrutura Equipamento - Gráfico</p> <p>CD0581 – TAG</p> <p>MI0719 – Consulta TAG</p> <p>MI0724 – Consulta Estrutura TAG</p> <p>MI0726 – Estrutura TAG - Gráfico</p> <p>MI0307 – Manutenção Manual Ordem Manutenção</p> <p>MI0704 – Consulta Ordem Manutenção</p> <p>MI0705 – Relacionamentos Ordem Manutenção</p> <p>CD0738 – Solicitação Material/Compra por Ordem</p> <p>CD0744 – Solicitação / Requisições p/ Reservas</p> <p>MI0316 – Alocação Ordens Manutenção</p> <p>MI0312 – Apontamento Mão-de-Obra Técnico</p> <p>MI0308 – Apontamento Mão-de-Obra</p> <p>MI0309 – Encerramento Ordem Manutenção</p> <p>MI0314 – Reabertura Ordem Manutenção</p> <p>MI0319 – Fechamento Automático O.M.</p> <p>MI1006 – Movimentação Equipamento TAG</p> <p>MI0123 – Gerenciar Histórico de Equipamento</p> <p>MI0303 – Geração Ordens Manutenção</p> <p>Módulo Planejamento de Manutenção:</p> <p>PI0502 – Planejamento Manutenção Industrial</p> <p>PI0507 – Geração Ordens Manutenção Industrial</p>

	<p>Módulo Preditiva:</p> <p>IP0301 – Apontamento de Variáveis</p> <p>IP0302 – Geração OM Preditiva</p>
Nota 1:	<p>Para os usuários que utilizam a Segurança por Estabelecimento haverá mudanças na ordem de navegação dos registros. A ordenação dos registros poderá aparecer primeiramente por estabelecimento.</p> <p>Ex.: MI0307 (Ordem de Manutenção) e CD0581 (TAG) - nesse caso os zoons e navegação serão ordenados por Estabelecimento. Essa ordenação dos registros deve ocorrer somente quando estiver ativo a Segurança por Estabelecimento, caso não esteja, a ordenação será por Número da Ordem de Manutenção (MI0307) e código do TAG (CD0581).</p>
Nota 2:	Os programas que possuem filtro por faixa de estabelecimento irão validar se o usuário possui permissão aos estabelecimentos da faixa informada. Esta validação será realizada no momento do processamento.
Importante:	Não serão mais utilizados os parâmetros do programa “Parâmetros Segurança por Estabelecimento” (tela flex), somente o CD0101 – Manutenção Parâmetro Global.
Projeto/ Requisito:	D_MAN_MNT001 - PCREQ-4254
Versões/Release:	12.1.7

PCP - Planejamento e Controle de Produção 12.1.7

Chão de Fábrica 12.1.7

TSJKUU_DT_Apontamentos_do_Chao_de_Fabrica

Apontamentos do Chão de Fábrica

Linha de Produto:	Datasul
Segmento:	Manufatura
Módulo:	Chão de Fábrica
Função:	Apontamentos do Chão de Fábrica
Situação:	O programa de Geração de Refugos (SFAPI012) está deixando objetos de negócio alocados em memória após finalizar o programa.
Solução:	Foram efetuadas alterações, para que elimine os objetos ao finalizar o programa.

Versões/Release:	12.1.7
-------------------------	--------

TSG503_DT_Apontamentos_do_Chao_de_Fabrica

Apontamentos do Chão de Fábrica

Linha de Produto:	Datasul
Segmento:	Manufatura
Módulo:	Chão de Fábrica
Função:	SF0308 - Apontamentos do Chão de Fábrica
Situação:	O Reporte de Paradas não valida o conflito de horário com o Reporte de Produção.
Solução:	Foi efetuada alteração para que o Reporte de Parada valide o conflito de horário com o Reporte de Produção.
Chamado:	TSG503
Versões/Release:	12.1.7

TSJKD4_DT_Relatorio_Acerto_Tempos_Reporte

Relatório Acerto Tempos Reporte

Linha de Produto:	Datasul
Segmento:	Manufatura
Módulo:	Chão de Fábrica
Função:	Relatório Acerto Tempos Reporte
Situação:	O programa de Recálculo de Horas de Reporte (SF0305) está recalculando incorretamente as horas de movimentos que encontram-se em períodos fechados.
Solução:	Foram efetuadas alterações para que o programa não permita alterar os movimentos de GGF que estejam dentro de um período encerrado.
Versões/Release:	12.1.7

TSMMBI_DT_Alocacao_de_Atividades

Alocação de Atividades

Linha de Produto:	Datasul
Segmento:	Manufatura
Módulo:	Chão de Fábrica
Função:	Alocação de Atividades
Situação:	Ao fechar o programa Planejamentos dos Dados de Simulação (SF0314V), é apresentada a mensagem de inconsistência Progress (91).
Solução:	Foi efetuada alteração no programa para que a mensagem de inconsistência Progress não seja apresentada.
Versões/Release:	12.1.7

TSXPG5_DT_Alocacao_de_Atividades

TSXPG5 - Alocação de Atividades

Linha de Produto:	Datasul
Segmento:	Manufatura
Módulo:	SFC - Chão de fábrica
Função:	Alocação de Atividades - SF0314
Situação:	Ao realizar a confirmação da programação no Alocação de Atividades (SF0314), é apresentada a mensagem de inconsistência Progress "*** val-perfor é mandatório, mas possui valor of ?. (275)".
Solução:	O programa Alocação de Atividades (SF0314) foi alterado para que a mensagem de inconsistência Progress não seja apresentada.
Chamado:	TSXPG5
Release:	12.1.7

TSJRX5_DT_Apontamento_de_Fabrica_dd

TSJRX5 - Apontamento de Produção de itens Físico/Débito Direto

Linha de Produto:	Datasul
Segmento:	Manufatura
Módulo:	SFC - Chão de Fábrica
Função:	Apontamentos do Chão de Fábrica - SF0309

Situação:	Ao reportar uma ordem de produção de um item físico ou débito direto, a informação de centro de custo de aplicação não sugere o centro de custo padrão, cadastrado para o item.
Solução:	O programa foi alterado para que o centro de custo seja carregado conforme a parametrização do item.
Chamado:	TSJRX5
Release:	12.1.7

Configurador de Produtos - 12.1.7

TSGMY7_DT_Configuracao_de_Produto

Configuração de Produto

Linha de Produto:	Datasul
Segmento:	Manufatura
Módulo:	Configurador de Produtos
Função:	CF0201 - Configuração de Produto
Situação 1:	Ao criar uma configuração que utiliza a Operação padrão, cuja operação padrão possui uma ferramenta, é apresentada a mensagem de inconsistência Progress (132).
Situação 2:	A configuração do item não está gerando o registro de itens consumíveis.
Solução 1:	Foi efetuada alteração para que não seja apresentada a mensagem de inconsistência Progress na geração do registro da ferramenta da operação.
Solução 2:	Foi alterado o programa para que o registro de itens consumíveis seja gerado corretamente.
Chamado:	TSGMY7
Versões/Release:	12.1.7

TSJHEO_DT_Consulta_Onde_Se_Usa_Itens_Modelos

Consulta Onde-Se-Usa Itens/Modelos

Linha de Produto:	Datasul
Segmento:	Manufatura
Módulo:	Configurador de Produtos
Função:	CF0207 - Consulta Onde-Se-Usa Itens/Modelos
Situação:	Não está sendo apresentado o item quando é item Pai configurado. O programa está apresentando uma mensagem de inconsistência Progress quando o item informado não é componente do modelo.
Solução:	Foi efetuada alteração no programa para que não seja apresentada a mensagem de inconsistência Progress ao informar o item pai do modelo. Deve ser apresentada uma mensagem padrão informando que o modelo não foi encontrado.
Chamado:	TSJHEO
Versões/Release:	12.1.7

Desenvolvimento de Produtos - 12.1.7

TSJHQO_DT_Consulta_Ordem_de_Producao

Consulta Ordem de Produção

Linha de Produto:	Datasul
Segmento:	Manufatura
Módulo:	Desenvolvimento de Produtos
Função:	Consulta Ordem de Produção
Situação:	Ao pesquisar ordens de desenvolvimento através da Consulta Ordens de Produção (CP0540), o programa não apresenta qual é o item protótipo que gerou as ordens. Quando o item protótipo é igual para todas as ordens, não é possível saber qual o item protótipo.
Solução:	Alterar o programa, para que, quando seja apresentado ordens de Desenvolvimento de Produto, apresente também o item protótipo.
Versões/Release:	12.1.7

Engenharia - 12.1.7

DT_TSIDQ6_Listagem_Estruturas_Nível_a_Nível

Listagem de Estruturas Nível a Nível

Linha de Produto:	Datasul
Segmento:	Manufatura
Módulo:	Engenharia
Função:	EN0205 - Listagem de Estruturas Nível a Nível
Situação:	No programa de Listagem de Estruturas Nível a Nível, após a inclusão do campo "Quantidade Fixa", as informações passaram a ser impressas em 3 linhas, porém há espaço para que as informações sejam impressas em 2 linhas. Além disso, na impressão das informações, os campos "Ref" e "Quantidade Fixa" estão invertidos.
Solução:	Foram efetuadas alterações no programa para que os campos "Ref" e "Quantidade Fixa" sejam impressos nas linhas correspondentes ao cabeçalho. Também há espaço para a impressão das informações em duas linhas.
Chamado:	TSIDQ6
Versões/Release:	12.1.7

TSIAMT_DT_Consulta_Estruturas

Consulta Estruturas

Linha de Produto:	Datasul
Segmento:	Manufatura
Módulo:	Engenharia
Função:	Consulta Estruturas
Situação:	Ao fechar o programa Consulta Estruturas Próximo Nível (EN0801A), pela tecla "ESC", o programa Consulta Estruturas (EN0801), ocorre travamento da tela.
Solução:	Foi alterado programa para que não ocorra mais travamento da tela quando utilizar a tecla ESC para sair do programa.
Versões/Release:	12.1.7

TSMQY9_DT_Inconsistencia_Resultado_Folha_Especificacao

TSMQY9 - Inconsistência Resultado Folha Especificação

Linha de Produto:	Datasul
Segmento:	Manufatura
Módulo:	Engenharia - MEN
Função:	Resultado Tabelado Característica Item - CD0204G
Situação:	Ao executar o programa de Resultado Tabelado Característica Item (CD0204G) para atualizar o resultado da folha de especificação, é apresentada a mensagem de inconsistência Progress (4212).
Solução:	Foi efetuada alteração no programa de Resultado Tabelado Característica Item (CD0204G), para que não seja apresentada a mensagem de inconsistência Progress (4212).
Chamado:	TSMQY9
Release:	12.1.7

TSNJO7_DT_Manutencao_de_Familias

Manutenção de Famílias

Linha de Produto:	Datasul
Segmento:	Manufatura
Módulo:	Engenharia
Função:	CD0218 - Manutenção de Famílias
Situação:	Ao marcar o parâmetro "Exporta apenas os campos alterados?", estão sendo exportados os campos que não foram alterados.
Solução:	Foi efetuada alteração para que sejam exportados somente os campos alterados, ao marcar o parâmetro "Exporta apenas os campos alterados?".
Chamado:	TSNJO7
Versões/Release:	12.1.7

TSQK02_DT_Processo _Produção_Item

TSQK02 Processo de Produção do Item

Linha de Produto:	Datasul
Segmento:	Manufatura
Módulo:	MEN - Engenharia
Função:	Cadastro de Processo de Produção do Item - EN0507

Situação:	Não é possível incluir uma lista de componentes para Item Controlado por Referência.
Solução:	Foi efetuada alteração para que seja possível incluir uma lista de componentes para Item Controlado por Referência.
Chamado:	TSQK02
Release:	12.1.7

TSRQUS_DT_EN0109_Atualizacao_Esturutra_onde_se_usa

Atualização de Estrutura via Onde-se-usa

Linha de Produto:	Datasul
Segmento:	Manufatura
Módulo:	Engenharia
Função:	Atualização Estrutura via Onde-de-usa - EN0109
Situação:	A pesquisa do item por descrição e família, não funciona corretamente no zoom.
Solução:	Foi realizada alteração para que as pesquisas funcionem corretamente.
Chamado:	TSRQUS
Release:	12.1.7

TSTKLT_DT_Importacao_Estruturas_Alternativo

Importação de Estruturas/ Alternativo

Linha de Produto:	Datasul
Segmento:	Manufatura
Módulo:	Engenharia
Função:	Importação de Estruturas/ Alternativo - EN0113
Situação:	O campo "Quantidade Fixa" está sendo marcado por padrão, no programa de Importação de Estrutura.
Solução:	Foi realizada alteração para que o campo "Quantidade Fixa" não seja marcado por padrão.
Chamado:	TSTKLT
Release:	12.1.7

TSTMXI_DT_Importacao_de_Itens

Importação de Itens

Linha de Produto:	Datasul
Segmento:	Manufatura
Módulo:	Engenharia
Função:	Importação de Itens - CD0209
Situação:	Ao realizar a alteração de dados do estabelecimento padrão e família do item, utilizando o programa de Importação do Item (CD0209), está sendo gerada a mensagem de erro "Linha de Produção inexistente", e a alteração não é realizada.
Solução:	O programa foi corrigido para que seja permitido alterar os dados do item utilizando o programa de Importação de Itens.
Chamado:	TSTMXI
Release:	12.1.7

TSUMXF_DT_Alteracao_Codigo_Item

Alteração do Código do Item

Linha de Produto:	Datasul
Segmento:	Manufatura
Módulo:	Engenharia
Função:	Alteração de Códigos Unidades Itens - CD0205
Situação:	Ao alterar Códigos de Itens, que foram cadastrados indevidamente no sistema com espaços ao final do código, o programa acusa que o item não existe.
Solução:	Foram efetuadas alterações no programa para que o registro possa ser alterado e não apresente a mensagem no relatório.
Chamado:	TSUMXF
Release:	12.1.7

Planejamento - 12.1.7

Planejamento - MRP

TSKCEJ_DT_Planejamento_Producao

TSKCEJ - Planejamento da Produção (PL0501)

Linha de Produto:	Datasul
Segmento:	Manufatura
Módulo:	MPL - Planejamento Produção
Função:	Cálculo do Planejamento - PL0501
Situação:	O sistema está planejando a ordem para atender o ponto de reposição na data incorreta.

Solução:	Foi efetuada alteração para que sejam planejadas as ordens para atender o ponto de reposição na data correta.
Chamado:	TSKCEJ
Release:	12.1.7

TSLLYY_DT_Planejamento_Politica_Ordem

TSLLYY - Planejamento com itens de política Ordem

Linha de Produto:	Datasul
Segmento:	Manufatura
Módulo:	MPL - Planejamento
Função:	Cálculo do Planejamento - PL0501
Situação:	O MRP está planejando as ordens de produção indevidamente para pedidos de venda que já estão sendo atendidos.
Solução:	O programa Cálculo do Planejamento (PL0501) foi alterado para que as ordens não sejam planejadas novamente para pedidos de venda que já possuem ordens de produção para atendê-los.
Chamado:	TSLLYY
Release:	12.1.7

TSMDGN_DT_Relatorio_Ordens_Planejadas

Relatório de Ordens Planejadas

Linha de Produto:	Datasul
Segmento:	Manufatura
Módulo:	Planejamento de Produção
Função:	Relatório de Ordens Planejadas - PL0603
Situação:	Ao informar um filtro para data de entrega, o programa está ocasionalmente exibindo incorretamente ou não exibindo o total do item.
Solução:	Foram realizadas alterações para que o total do item seja exibido corretamente.
Chamado:	TSMDGN
Release:	12.1.7

TSOGNZ_DT_Calculo_Planejamento

TSOGNZ - Cálculo do fator de refugio no planejamento

Linha de Produto:	Datasul
Segmento:	Manufatura
Módulo:	MPL - Planejamento
Função:	Cálculo do Planejamento - PL0501
Situação/Requisito:	Quando o item possui fator de refugo e o plano está configurado para reprogramar ordens firmes, o saldo disponível do item está ficando negativo
Solução/Implementação:	Foi alterada a rotina de cálculo do planejamento para que o saldo do item seja considerado corretamente, não ficando com o valor negativo
Chamado:	TSOGNZ
Release:	12.1.7

TSREDG_DT_Demonstrativo_Calculo

Consulta de Demonstrativo do Cálculo

Linha de Produto:	Datasul
Segmento:	Manufatura
Módulo:	Planejamento da Produção - MPL
Função:	Demonstrativo do Cálculo - PL0704
Situação:	O programa apresenta inconsistência Progress ao detalhar a ordem planejada de um item em plano multi-estabelecimento, cujo item pai não pertence ao mesmo estabelecimento.
Solução:	Foram efetuadas tratativas para não apresentar mensagem de inconsistência Progress.
Chamado:	TSREDG
Release:	12.1.7

Produção 12.1.7

DT_Seguranca_por_estabelecimento_manufatura

Segurança por Estabelecimento

Linha de Produto:	Datasul
Segmento:	Manufatura
Módulo:	Produção
Função:	Segurança por Estabelecimento

Requisito:	Implementar nova técnica de validação de acesso aos estabelecimentos pelos usuários do sistema.
Implementação:	Foi implementada a nova técnica de segurança por Estabelecimento, para filtrar os dados do produto conforme estabelecimentos em que o usuário possui permissão. Foram efetuadas melhorias na performance da Segurança Por Estabelecimento.
Requisito/IRM:	PCREQ-5411 / PCREQ-5285
Versões/Release:	12.1.7

PCREQ-6634 - Relatorios apoio BA

DT_Relatorios_Apoio_BA

Relatórios de apoio ao TOTVS BA (Business Analytics)

Linha de Produto:	Datasul
Segmento:	Manufatura
Módulo:	Produção
Função:	MCP - Relatórios de Produção
Requisito:	1 - Com a implementação do TOTVS BA surgiu a necessidade de um relatório de apoio para validar as operações das ordens. 2 - Também são necessárias alterações na listagem de ordens de produção, para facilitar a validação de algumas informações.
Implementação:	1 - Desenvolvido Relatório de Operações (CP0419), que permite validar as operações das ordens, exibindo as quantidades e simulando os valores. 2 - Implementado no programa de Listagem de Ordens (CP0303) os campos de quantidade da ordem e um totalizador de ordens.
Requisito (ISSUE):	PCREQ-6634
Versões/Release:	12.1.7

TRQSVI_DT_Cadastro_Ordem_Producao

Cadastramento de Ordem de Produção

Linha de Produto:	Datasul
Segmento:	Manufatura
Módulo:	Produção
Função:	Cadastramento de Ordem de Produção - CP0301
Situação:	Ao editar uma ordem de produção, gerada através do módulo de Configurador de Produtos, é exibida a mensagem de erro progress "*** Registro Item não está disponível".

Solução:	Foram realizadas alterações para que não apresente o erro em tela.
Chamado:	TRQSVI
Release:	12.1.7

TSFXUI_DT_Imp_para_Reporte_da_Prod

Imp. para Reporte da Prod.

Linha de Produto:	Datasul
Segmento:	Manufatura
Módulo:	Produção
Função:	Imp. para Reporte da Prod.
Situação:	O programa Imp. para Reporte da Prod. (CP0608) não está considerando corretamente as reservas que possuem controle por lote.
Solução:	Foi efetuada alteração no programa para que os lotes das reservas sejam considerados corretamente no momento da importação da requisição.
Versões/Release:	12.1.7

TSHXIH_DT_Inconsistencia_Formato_Conta

TSHXIH - Inconsistência Formato Conta

Linha de Produto:	Datasul
Segmento:	Manufatura
Módulo:	Produção - MCP
Função:	Cadastramento de Ordens de Produção - CP0301
Situação:	Ao abrir o programa de Cadastro de Ordens de Produção (CP0301), e editar ou inserir uma ordem de produção, está sendo apresentada uma inconsistência no formato da conta.
Solução:	Foi efetuada alteração no programa para que não seja apresentada a inconsistência no formato da conta.
Chamado:	TSHXIH
Versão:	12.1.7

TSKUEB_DT_Cadastro_de_Linhas_de_Producao

Cadastro de Linhas de Produção

Linha de Produto:	Datasul
Segmento:	Manufatura
Módulo:	Produção
Função:	Cadastro de Linhas de Produção
Situação:	Os programas Cadastro de Linhas de Produção (CD0709) e Cadastramento de Ordens de Produção (CP0301), estão validando indevidamente o tipo e situação da conta contábil.
Solução:	Foi efetuada a retirada das validações de tipo e situação da conta contábil.
Versões/Release:	12.1.7

TSLLYQ_DT_Cadastro_Ordem_Producao

Cadastramento de Ordens de Produção

Linha de Produto:	Datasul
Segmento:	Manufatura
Módulo:	Produção
Função:	Cadastramento de Ordens de Produção - CP0301
Situação:	Ao alterar a quantidade de uma ordem de produção, e escolher por recalculas as quantidades com base na engenharia, o programa está calculando incorretamente as quantidades da operação.
Solução:	Foram realizadas alterações para que o programa calcule corretamente as quantidades da operação, quando recalculado com base na engenharia.
Chamado:	TSLLYQ
Release:	12.1.7

TSPD98_DT_Manutencao_Centro_de_Custo

TSPD98 - Manutenção Centro de Custos - CD0110

Linha de Produto:	Datasul
Segmento:	Manufatura
Módulo:	MCP - Controle da Produção

Função:	Manutenção Centro de Custos - CD0110
Situação:	Ao tentar incluir um centro de custo que seja comum a todos os estabelecimentos, é apresentada a mensagem de inconsistência "Query está vazia", e não permite a inclusão. E também não é apresentado o primeiro estabelecimento da lista de estabelecimentos.
Solução:	O programa foi alterado para que todos os estabelecimentos sejam visualizados, e não seja apresentada a mensagem de inconsistência na inclusão de um estabelecimento.
Chamado:	TSPD98
Release:	12.1.7

TSQCD4_DT_CP0301_Manutencao_Ordem_de_Produção

TSQCD4 - Gravação dos campos "Data de Alteração" e "Usuário Alteração" na ordem de produção

Linha de Produto:	Datasul
Segmento:	Manufatura
Módulo:	MCP - Produção
Função:	Manutenção Ordem de Produção - CP0301
Situação:	Os campos "Data Última Alteração" e "Usuário Última Alteração", não estão sendo atualizados quando é alterada alguma informação da Ordem de Produção.
Solução:	O programa foi alterado para que os campos "Data Última Alteração" e "Usuário Última Alteração", sejam atualizados na ordem de produção.
Chamado:	TSQCD4
Release:	12.1.7

TSRKSD_DT_Requisicao_Deposito_CQ

TSRKSD - Requisição para depósito de CQ

Linha de Produto:	Datasul
Segmento:	Manufatura
Módulo:	MCP - Produção
Função:	Reporte de Produção - CP0311

Situação:	A pasta de reservas do programa de Apontamento da Produção está apresentando itens que possuem saldo em estoque do depósito de CQ (Controle da Qualidade).
Solução:	Foi alterado o programa para que o saldo em estoque de depósito de CQ não seja apresentado.
Chamado:	TSRKSD
Release:	12.1.7

TSRSH3_DT_Transferencia_de_Materiais

TSRSH3 - Transferência de Materiais

Linha de Produto:	Datasul
Segmento:	Manufatura
Módulo:	MCP - Produção
Função:	Transferência de Materiais - CP0310
Situação:	O programa de Transferência de Materiais (CP0310), não está acumulando corretamente a quantidade já transferida da reserva.
Solução:	Foi alterado o programa para que a quantidade dos itens que já foram transferidos seja carregada corretamente.
Chamado:	TSRSH3
Release:	12.1.7

TSRTVG_DT_Cadastro_Ordem_Producao

Cadastro de Ordens de Produção

Linha de Produto:	Datasul
Segmento:	Manufatura
Módulo:	Produção
Função:	Cadastro de Ordens de Produção - CP0301
Situação:	Ao alterar uma ordem de produção, a conta contábil está sendo apresentada sem a formatação.
Solução:	Foram realizadas alterações no programa para que a conta seja apresentada com a correta formatação
Chamado:	TSRTVG
Release:	12.1.7

TSSJYR_DT_Importacao_Ordem_Producao

TSSYJR - Importação Ordem de Produção - CPAPI002

Linha de Produto:	Datasul
Segmento:	Manufatura
Módulo:	MCP - Produção
Função:	CP0301 - Cadastramento Ordem de Produção CPAPI002 - Importação Ordem de Produção
Situação:	Não é possível acompanhar o processo de importação de ordens pela API "CPAPI002", utilizando o método padrão.
Solução:	Foi efetuada alteração para que o processo de importação de ordens por meio da API "CPAPI002" possa ser acompanhado.
Chamado:	TSSJYR
Release:	12.1.7

TSSPD1_DT_Estorno_do_reporte_da_produção

Estorno do reporte da produção - CP0313

Linha de Produto:	Datasul
Segmento:	Manufatura
Módulo:	Produção
Função:	Estorno do Reporte da Produção - CP0313
Situação:	Quando a data do movimento de estorno não é a mesma que a data de reporte, não são exibidos todos os movimentos na Consulta Movimento do Reporte (CP0313B).
Solução:	O programa foi corrigido para apresentar todos os movimentos relacionados ao reporte de produção.
Chamado:	TSSPD1
Release:	12.1.7

TSUGEI_DT_Ajustes_Requisicao_Detalhada

Ajustes no processo de Requisição Detalhada - TSUGEI

Características do Requisito

Linha de Produto:	Datasul
Segmento:	Manufatura
Módulo:	MCP - Controle da Produção

Rotina:	<table border="1"> <thead> <tr> <th>Rotina</th> <th>Nome Técnico</th> </tr> </thead> <tbody> <tr> <td>CP0311</td> <td>Reporte de Produção</td> </tr> <tr> <td>CP0337</td> <td>Manutenção Requisição Detalhada</td> </tr> </tbody> </table>	Rotina	Nome Técnico	CP0311	Reporte de Produção	CP0337	Manutenção Requisição Detalhada
	Rotina	Nome Técnico					
	CP0311	Reporte de Produção					
	CP0337	Manutenção Requisição Detalhada					
<table border="1"> <thead> <tr> <th>Rotina(s) envolvida(s)</th> <th>Nome Técnico</th> </tr> </thead> <tbody> <tr> <td>CP0311</td> <td>Reporte de Produção</td> </tr> </tbody> </table>	Rotina(s) envolvida(s)	Nome Técnico	CP0311	Reporte de Produção			
Rotina(s) envolvida(s)	Nome Técnico						
CP0311	Reporte de Produção						
Cadastros Iniciais:	Parametrizar a opção "Interface Manutenção Reservas (Reporte)" como detalhada						
Parâmetro(s):	Interface Manutenção Reservas						
Chamados relacionados:	TSKHII / TSUGEI						
Versões/Release:	12.1.7						

Descrição

Esta implementação tem por objetivo desenvolver melhorias no processo de Requisição detalhada disponível no reporte de produção.

Procedimento para Implantação

A implementação já está disponível na atual versão do sistema, bastando acessar o programa de Parâmetros Controle Produção (CP0106) e, na Página 3 informar a opção "Interface Manut. Reservas" como "Detalhada".

Este chamado tem o objetivo melhorar o processo de Manutenção das reservas com a opção Detalhada ativa.

Procedimento para Utilização

- Defina um componente para que este permita saldo negativo, por meio do programa Manutenção Itens Estoque (CE0106);
- Crie uma Ordem de produção (CP0301) para um Item que utilize o componente que foi definido para permitir saldo negativo;
- Abra a ordem de produção para reporte por meio do programa Manutenção Reporte Produção Ordem (CP0311);
- Na Página "Reservas", execute o procedimento de Manutenção de Reservas detalhadas, clicando no botão "Manutenir Requisições" da tela CP0311;
- Na função Manutenção Baixa Reservas (Detalhada) (CP0337), que será aberta, é possível realizar a requisição de itens que permitem o atendimento de saldo negativo;
- Além disso, foi inserida uma opção que permite ajustar informações da Requisição. Esta opção pode ser acessada por meio do botão "Altera Requisição", disponível no canto inferior direito da tela CP0337. As informações desta opção que poderão ser alteradas são: Depósito, Localização, Lote/Série, Data de Validade do Lote e Quantidade. Porém, é necessário avaliar os cadastros envolvidos, pois os campos somente são habilitados se o cadastro estiver sendo respeitado.

TT6986_DT_API_Requisicao_de_Materiais

API de Requisição de Materiais

Linha de Produto:	Datasul
Segmento:	Manufatura
Módulo:	MCP - Controle da Produção
Função:	CPAPI012 - API de Requisição de materiais
Situação:	Ao executar a API de requisição de materiais, de forma específica para devolução de materiais, é apresentada a mensagem de inconsistência Progress: "Ordem de Produção tem status de no-lock, modificação não permitida".
Solução:	O programa foi alterado para que a mensagem de inconsistência não seja apresentada.
Chamado:	TT6986
Release:	12.1.7

Vendas e Faturamento 12.1.7

Embarques 12.1.7

Envio de Cadastros Datasul - Cadastro de Itens

DT_PCREQ-5521_Envio_de_Cadastros_Datasul_Cadastro_de_Itens

Cadastros de Itens

Linha de Produto:	Datasul
Segmento:	Manufatura
Módulo:	Embarques
Função:	Cadastro de Itens
Requisito:	É necessária a integração dos cadastros do backoffice Datasul com o sistema Cockpit Logístico.
Implementação:	Foi realizada a integração dos registros de Itens do Datasul como Produtos no Cockpit Logístico, por intermédio de arquivo XML SOAP, via Web Service. A integração é executada nas ações de inclusão e de alteração do Cadastro de Itens (CD0204), da Manutenção de Itens do Faturamento (CD0903), da Manutenção de Código de Item (CD0205), da Importação de Itens (CD0209) e disponibiliza a carga inicial de dados pela rotina Integração Batch Cockpit Logístico (CD9190).
Conversores e Parâmetros:	A ativação e configuração da integração são efetuadas pela rotina Parâmetros Integração Cockpit Logístico (CD0090).
Projeto/ Requisito:	D_MAN_DIS001 – PCREQ-5521
Versões/Release:	12.1.7

Envio de Cadastros Datasul - Locais de Entrega

DT_PCREQ-5551_Envio_de_Cadastros_Datasul_Locais_de_Entrega

Manutenção de Locais de Entrega / Cadastro de Clientes

Linha de Produto:	Datasul
Segmento:	Manufatura
Módulo:	Embarques
Função:	Manutenção de Locais de Entrega / Cadastro de Clientes
Requisito:	É necessária a integração dos cadastros do backoffice Datasul com o sistema Cockpit Logístico.
Implementação:	Foi realizada a integração dos registros de Locais de Entrega do Datasul com Localidades no Cockpit Logístico, por intermédio de arquivo XML SOAP, via Web Service. A integração é executada nas ações de inclusão e de alteração da Manutenção de Endereços de Entrega (CD0705), das demais rotinas que criam e alteram os registros de locais de entrega: Cadastro de Clientes (CD0704), Cadastro de Fornecedores (CD0401), Importação de Clientes/Fornecedores (CD1302) e API de Manutenção de Emitentes (CDAPI366), além de disponibilizar a carga inicial de dados pela rotina Integração Batch Cockpit Logístico (CD9190).
Conversores e Parâmetros:	A ativação e configuração da integração são efetuadas pela rotina Parâmetros Integração Cockpit Logístico (CD0090).
Projeto/ Requisito:	D_MAN_DIS001 - PCREQ-5551
Versões/Release:	12.1.7

Envio de Cadastros Datasul - Tipo Veículo

DT_PCREQ-5550_Envio_de_Cadastros_Datasul_Tipo_Veiculo

Cadastros de Tipos de Carga

Linha de Produto:	Datasul
Segmento:	Manufatura
Módulo:	Embarques
Função:	Cadastro de Tipos de Carga
Requisito:	É necessária a integração dos cadastros do backoffice Datasul com o sistema Cockpit Logístico.
Implementação:	Foi realizada a integração dos registros de Tipos de Carga do Datasul com Veículos no Cockpit Logístico, por intermédio de arquivo XML SOAP, via Web Service. A integração é executada nas ações de inclusão e de alteração do Cadastro de Tipos de Carga (FT0307) e disponibiliza a carga inicial de dados pela rotina Integração Batch Cockpit Logístico (CD9190).
Conversores e Parâmetros:	A ativação e configuração da integração são efetuadas nos Parâmetros Integração Cockpit Logístico (CD0090).
Projeto/ Requisito:	D_MAN_DIS001 – PCREQ-5550
Versões/Release:	12.1.7

Envio de Cadastros Datasul - Transportador

Cadastro de Transportadores

Linha de Produto:	Datasul
Segmento:	Manufatura
Módulo:	Embarques
Função:	Cadastro de Transportadores
Requisito:	É necessária a integração dos cadastros do backoffice Datasul com o sistema Cockpit Logístico.
Implementação:	Foi realizada a integração dos registros de Transportadores do Datasul com Transportadores no Cockpit Logístico, por intermédio de arquivo XML SOAP, via Web Service. A integração é executada nas ações de inclusão e de alteração do Cadastro de Transportadores (CD0402) e disponibiliza a carga inicial de dados pela rotina Integração Batch Cockpit Logístico (CD9190).
Conversores e Parâmetros:	A ativação e configuração da integração são efetuadas pela rotina Parâmetros Integração Cockpit Logístico (CD0090).
Projeto/ Requisito:	D_MAN_DIS001 – PCREQ-5549
Versões/Release:	12.1.7

Faturamento 12.1.7**TSIYSS_DT_Generacion_de_Remito_Embarque_Arg****Generación de Remito / Embarque**

Linha de Produto:	Datasul
Segmento:	Manufatura
Módulo:	Faturamento
Função:	Generación de Remito / Embarque
Situação:	Ao executar o programa Generación de Remito / Embarque (FT1335), é apresentada a mensagem de inconsistência (76).
Solução:	Foi efetuada alteração para que no arquivo gerado pelo programa Generación de Remito / Embarque (FT1335), não seja apresentada a mensagem de inconsistência.
Versões/Release:	12.1.7

Ponto Eletrônico 12.1.7

TSVCS6_DT_Relatorio_Tipo_de_Compensacao

Relatório Tipo de Compensação

Linha de Produto:	Datasul
Segmento:	Manufatura
Módulo:	Ponto Eletrônico
Função:	PE0061 - Relatório Tipo de Compensação
Situação:	Ao cadastrar um dia ponte no PE0060 - Manutenção Tipo de Compensação é informado o estabelecimento início e fim. No entanto, ao extrair o relatório PE0061 - Relatório Tipo de Compensação essa informação não é apresentada.
Solução:	Foi inserido o campo "Est Ini/Fim" no PE0060 - Manutenção Tipo de Compensação.
Versões/Release:	12.1.7

Qualidade 12.1.7

Gestão da Qualidade 12.1.7

Avaliação Fornecedores - 12.1.7

TRXP83_DT_Abrir_Zoom_com_Duplo_Clique_E_Mostrar_NFS_Nacional

Abrir Zoom ao Clicar Duas Vezes e Filtrar por NFs Nacional

Linha de Produto:	Datasul
Segmento:	Manufatura
Módulo:	Avaliação Fornecedores
Função:	Digitação Exceções - AF0305
Situação 1:	Na tela do programa Digitações Exceções (AF0305), no campo "Seq", ao dar um duplo clique a lupa é apresentada, porém, não abre o zoom.
Solução 1:	O programa foi alterado para que, ao dar um duplo clique o zoom seja aberto corretamente.
Situação 2:	O programa está trazendo como default NFs Internacional.
Solução 2:	O programa deve trazer como default NFs Nacional
Chamado:	TRXP83
Versão:	12.1.7

Controle da Qualidade - 12.1.7

TSGFO9_DT_Falta_Mensagem_de_Alerta

Resultado de Exames

Linha de Produto:	Datasul
Segmento:	Manufatura
Módulo:	Controle de Qualidade
Função:	Resultado de Exames
Situação:	Na digitação do resultado de um componente de exame, quando difere da faixa definida para o resultado, no Progress é apresentada a mensagem 1098, mas no FLEX não.
Solução:	O programa foi alterado para que o FLEX apresente a mensagem de alerta 1098, da mesma forma que o Progress.
Chamado:	TSGFO9
Release:	12.1.7

TSOABE_DT_CQ0210_Nao_e_Possivel_Salvar

TSOABE - Não é possível salvar a informação

Linha de Produto:	Datasul
Segmento:	Manufatura
Módulo:	Controle de Qualidade
Função:	Digitação Resultados Exames - CQ0210
Situação:	Na digitação do resultado do roteiro, no campo "Narrativa", não é possível salvar o valor, pois, é apresentada uma mensagem de inconsistência Progress.
Solução:	Foi efetuada alteração para que não seja apresentada a mensagem de inconsistência Progress, e seja possível salvar o valor no campo "Narrativa".
Chamado:	TSOABE
Release:	12.1.7

TSSYHL_DT_Melhorias_e_Correcoes

Digitação Resultados por Item

Linha de Produto:	Datasul
Segmento:	Manufatura
Módulo:	Controle de Qualidade
Função:	CQ0222 - Digitação Resultados por Item

Situação:	No campo Narrativa do Componente não está funcionando a rolagem do texto e são apresentadas apenas 3 linhas, além disso o fundo dos campos "Observação Interna" e "Observação Externa" está na cor cinza, mas devido os campos serem de preenchimento, o fundo deveria estar na cor branca. O conteúdo digitado nos campos "Observação Interna", "Observação Externa" e "Fabricante" só é salvo após clicar no botão "Confirma", porém este botão troca a situação do Exame e impede a digitação de outros resultados.
Solução:	A barra de rolagem do campo Narrativa do Componente foi corrigida para ficar habilitada, e o fundo dos campos "Observação Interna" e "Observação Externa" foi alterado para branco, pois são campos de preenchimento. Além disso, ao sair dos campos "Fabricante", "Observação Interna" e "Externa" o conteúdo já é salvo.
Chamado:	TSSYHL
Release:	12.1.7

Tecnologia 12.1.7

TQVTE1_DT_Campo_de_registro_em_uso_muito_grande

TQVTE1 - O campo de registro em uso está muito grande.

Linha de Produto:	Datasul.
Segmento:	Tecnologia.
Módulo:	Básico.
Função:	Funções do RPW.
Situação/Requisito:	Ao criar um pedido no RPW ocorre uma inconsistência no sistema e é exibida uma mensagem informando que, o campo do registro que está sendo inserido ou atualizado é muito grande (4212).
Solução/Implementação:	Foi alterado o tamanho do campo em questão.
Versões/Release:	12.1.7.

TRPJV0_DT_Verificacao_Execução_Otimizador_Performance.

TRPJV0 - Verificação de Execução do Otimizador de Performance.

Linha de Produto:	Datasul.
Segmento:	Tecnologia.
Módulo:	Básico - BTB.
Função:	Tabela Dicionario Datasul - btb006aa.
Situação/Requisito:	O cadastro de tabelas e gatilhos não verifica a necessidade de utilização do otimizador de performance.
Solução/Implementação:	Foi desenvolvida uma função que será executada através de um botão para que, faça a verificação da necessidade de utilização do otimizador de performance.

Versões/Release:	12.1.7.
------------------	---------

TRPRQ9_DT_Logo_empresa_menu_html

TRPRQ9 - Logo da Empresa no Menu

Linha de Produto:	Datasul
Segmento:	Tecnologia
Módulo:	Menu
Função:	Troca Empresa
Situação/Requisito:	Necessidade de troca do logo da empresa para que, seja utilizado o logo da empresa do usuário logado.
Solução/Implementação:	Foi realizada uma melhoria para que, seja utilizado o logo da empresa do usuário logado no sistema.
Versões/Release:	12.1.7

TRS413_DT_Seguranca_Fluig_Configurator

TRS413 - Segurança de acesso ao Fluig Configurator

Linha de Produto:	Datasul
Segmento:	Fluig
Módulo:	Configurador
Função:	Fluig Configurator
Situação/Requisito:	A tela de configuração da integração do Fluig com o TOTVS12 (fluig configurator) está liberada para qualquer usuário, inclusive os que possuem mínimas permissões.
Solução/Implementação:	Foi implementado regras de segurança permitindo que apenas usuários do tipo "Super" tenham permissão de configuração e sincronização. Os demais tipos de usuários terão acesso ao fluig configurator apenas para consultar as informações.
Requisito (ISSUE):	TRS413
Versões/Release:	12.1.7

TRYYCD_DT_Inclusao_parametros_zoom

TRYYCD - Inclusão de Parâmetros Opcionais para o Filtro de Zoom.

Linha de Produto:	Datasul.
Segmento:	Tecnologia.

Módulo:	Fluig.
Função:	Zoom.
Situação/Requisito:	Não é possível filtrar os resultados de um zoom por valores de campos de tabelas que não aparecem no resultado do zoom.
Solução/Implementação:	Uma faixa de opcionais de parâmetros foi incluída no filtro. Foi realizada uma alteração no filtro para que, receba o nome do campo e demais valores separados por um caractere especial. Ao receber essa informação, o programa interpreta e realiza o filtro aprofundado, de acordo com os valores informados.
Versões/Release:	12.1.7.

TSARGE_DT_Cadastro_de_Usuarios

TSARGE - Inconsistência na Permissão de Usuários Comuns

Segmento:	Tecnologia.
Módulo:	Básico - BTB.
Função:	Cadastro de Usuários.
Situação/Requisito:	Um usuário do tipo "Comum" pode incluir ou copiar outro usuário e associa-lo ao tipo "Super".
Solução/Implementação:	Foi desenvolvida uma lógica para que, a hierarquia de tipos de usuário seja seguida. Essa lógica impede que um usuário do tipo "Comum" associe um usuário como "Super".
Versões/Release:	12.1.7.

TSBKH9_DT_Travamento_Tela_Consulta_Resultado_Monitoramento_Tecla_ESC

TSBKH9 - Travamento da tela na Consulta do Resultado do Monitoramento.

Linha de Produto:	Datasul.
Segmento:	Tecnologia.
Módulo:	Audit Trail.
Função:	Consulta Resultado do Monitoramento.
Situação:	Ao encerrar o programa de Detalhe da Consulta do Resultado do Monitoramento (AU0201C) através da tecla "Esc", o programa de Consulta de Resultado do Monitoramento (AU0201) fica inutilizável.
Solução:	Foi realizada uma alteração no programa para que, não ocorra o travamento da tela ao ser finalizada pela tecla Esc.
Release:	12.1.7.

TSCYYH_DT_Totvs_Colaboracao

TSCYYH - Licenciamento da Totvs Colaboração.

Linha de Produto:	Datasul.
Segmento:	Tecnologia.
Módulo:	Frameworks, Architecture, Support & Tools.
Função:	License Server.
Situação/Requisito:	Ao abrir os programas da Totvs Colaboração, o sistema informa que não foram encontradas licenças.
Solução/Implementação:	Foi realizada uma melhoria no sistema para que, valide e busque licenças para os programas da Totvs Colaboração.
Versões/Release:	12.1.7.

TSDT15_DT_Menu

TSDT15 - Inconsistência na Apresentação do Menu HTML.

Linha de Produto:	Datasul.
Segmento:	Tecnologia.
Módulo:	Menu.
Função:	Interface do Menu HTML.
Situação/Requisito:	Ao utilizar o Menu HTML, ocorre uma inconsistência na apresentação dos campos.
Solução/Implementação:	Foi realizada uma melhoria para que, os campos sejam apresentados legivelmente ao utilizar o Menu HTML.
Versões/Release:	12.1.7.

TSEACH_DT_Atalho_execucao_chamada_externa

TSEACH - Atalho de Execução de Programas via Chamada Externa

Linha de Produto:	Datasul
Segmento:	Tecnologia
Módulo:	Framework
Função:	Gerenciador de Atalhos de Execução
Situação/Requisito:	Na primeira configuração do Datasul, não é possível utilizar o atalho de execução de programas Progress. Caso ocorra alguma divergência no atalho de execução cadastrado no banco, não é possível utiliza-lo.

Solução/Implementação:	<p>Foram desenvolvidos métodos para buscar o atalho de execução do arquivo "datasul_framework.properties".</p> <p>Caso não existam informações no arquivo "datasul_framework.properties", ou existam informações divergentes, será realizado um outro método de busca no arquivo "config.xml". As buscas irão obedecer a regra de acesso local ou remoto, definido pelo usuário.</p> <p>Caso nenhuma tentativa resulte em sucesso, o sistema buscará um atalho remoto definido no arquivo "config.xml".</p> <p>As informações são apresentadas no log e no debug, o que auxiliará o administrador a encontrar a causa do situação.</p>
Versões/Release:	12.1.7.

TSGCQ1_DT_Banco_de_dados_movimentos_desconectados_ao_finalizar_transferencia_para_bancos_historicos

TSGCQ1 - Os Bancos de Dados de Movimentos são Desconectados ao Finalizar uma Transferência de Dados para Bancos Históricos

Linha de Produto:	Datasul
Segmento:	Tecnologia
Módulo:	Básico - NPS
Função:	Conexão de Bancos Históricos - BTB962ZA
Situação:	É necessário cadastrar todos os alias (movimentos e históricos) no campo "Alias", do programa de Conexão de Bancos Históricos, para que as transferências de dados para o banco funcione. Porém, ao finalizar as transferências, todos os bancos são desconectados, inclusive os bancos de movimento.
Solução:	<p>Foi realizada uma alteração para que o programa de conexão aos bancos históricos desconecte apenas os bancos históricos e não os de movimentos.</p> <p>Importante: Para os cadastros de bancos históricos (Parâmetros Foundation - BTB962AA), o campo "Alias" deve ser preenchidos apenas pelos alias dos próprios bancos históricos. Exemplo: hisdis, hisind, hismfg,hismnt, hisrac para EMS2 e hisfin para EMS5. Não deve ser cadastrado alias de bancos de movimentos.</p>
Release:	12.1.8

TSGCUK_DT_Problema_ao_parametrizar_incorretamente_o_aquivo_de_propriedades

TSGCUK - Inconsistência ao parametrizar o aquivo de propriedades.

Linha de Produto:	Datasul.
Segmento:	Tecnologia.
Módulo:	Framework.
Função:	WebServices do Login - DatasulWebServicesLogin.

Situação/Requisito:	O sistema utiliza uma propriedade diferente do que foi parametrizado no arquivo "datasul_framework.properties".
Solução/Implementação:	Foi realizada uma alteração para que, seja utilizada a parametrização do arquivo "datasul_framework.properties".
Versões/Release:	12.1.7.

TSHQAW_DT_Impossibilidade_de_acesso_ao_programa_mapas_segmentos

TSHQAW - Impossibilidade de acesso ao programa de Mapas/Segmentos.

Linha de Produto:	Datasul.
Segmento:	Tecnologia.
Módulo:	EDI.
Função:	Cópia do Mapa EDI.
Situação/Requisito:	Não é possível acessar o programa de mapas/segmentos.
Solução/Implementação:	Foi desabilitada a opção de manter a estrutura do EDI.
Versões/Release:	12.1.7.

TSIBJC_DT_Inconsistência_ao_executar_algun_programa_que_faca_uso_de_log_com_o_clientelog_desabilitado.

TSIBJC - Inconsistência ao Executar Algun Programa que Faça Uso de Log com o Clientelog Desabilitado

Linha de Produto:	Datasul
Segmento:	Tecnologia
Módulo:	Básico - BTB
Função:	Template de Triggers
Situação:	Ao desabilitar o clientlog, é exibida uma mensagem informando que não é possível gravar o log, pois não há log habilitado (14332).
Solução:	Foi realizada uma alteração no produto para que, verifique a existência de um clientlog habilitado no ambiente, antes de realizar a gravação no log.
Versões/Release:	12.1.7

TSIOVQ_DT_Abertura_GoGlobal

TSIOVQ - Abertura do Go-Global

Linha de Produto:	Datasul.
Segmento:	Tecnologia.

Módulo:	Frameworks, Architecture, Support & Tools.
Função:	Abertura Go-Global.
Situação/Requisito:	O Progress não é iniciado ao utilizar o Internet Explorer 11 com o GoGlobal.
Solução/Implementação:	Foi realizada uma alteração para que, seja possível abrir o Progress com o GoGlobal no Internet Explorer 11.
Versões/Release:	12.1.7.

TSIWIY_DT_RPW_em_linux

TSIWIY - Inconsistência na geração de pedidos em ambiente Linux.

Linha de Produto:	Datasul.
Segmento:	Foundation.
Módulo:	Básico - BTB.
Função:	Ativação do Servidor de Execução.
Situação/Requisito:	Ao gerar um pedido com mais de 5 dígitos, em programas do EMS5 e extrato de versão ativo para um ambiente Linux, ocorre uma inconsistência no produto.
Solução/Implementação:	Foi realizada uma alteração na lógica utilizada no Unix para que, comporte 9 dígitos.
Versões/Release:	12.1.7.

TSJE04_DT_Preferencia_usuario_no_menu

TSJE04 - Programa de Preferência de Usuário não cadastrado no menu.

Linha de Produto:	Datasul.
Segmento:	Tecnologia.
Módulo:	Menu.
Função:	Preferência de Usuário.
Situação/Requisito:	O programa de Preferência de Usuário (MEN903ZC) não existe no menu do sistema.
Solução/Implementação:	Foi realizado o cadastro do programa de Preferência de Usuário no menu do sistema. O programa foi cadastrado conforme estrutura abaixo: Módulo Foundation - Opção "Menu" - Aba "Cadastro" - Preferência Usuário.

Versões/Release:	12.1.7
------------------	--------

TSKXWV_DT_Autenticacao_chamada_externa



Error: You are trying to view a page which does not yet have a published version available and you do not have permission to view draft versions.

TSLNOO_DT_Inconsistencia_na_execucao_do_DI

TSLNOO - Inconsistência na execução do Datasul Interactive.

Linha de Produto:	Datasul.
Segmento:	Tecnologia.
Módulo:	Datasul Interactive.
Função:	Datasul Interactive.
Situação/Requisito:	Ao alterar a preferência de acesso para um atalho válido, o sistema exibe uma mensagem informando que não foi possível encontrar a versão do Runtime Progress necessária para a execução do sistema. Essa inconsistência impede a execução de programas do tipo Progress e torna necessária a realização de um novo login.
Solução/Implementação:	Foi realizada uma alteração no sistema para que, desbloqueie a execução do Datasul Interactive, permitindo que o usuário altere a preferência de acesso para uma nova execução.
Versões/Release:	12.1.7.

TSMCHQ_DT_Alteracao_Senha

TSMCHQ - Alteração de Senha.

Linha de Produto:	Datasul.
Segmento:	Tecnologia.
Módulo:	Segurança.
Função:	Alteração de Senha.
Situação/Requisito:	É possível alterar a senha do usuário selecionado, mesmo quando utilizada uma senha incorreta para o usuário "mestre".
Solução/Implementação:	Foi realizada uma melhoria no procedimento de validação da senha do usuário mestre para que, não ocorram divergências durante sua utilização.
Versões/Release:	12.1.7.

TSNBUV_DT_Funcoes_de_programa

TSNBUV - Funções de Programa.

Linha de Produto:	Datasul.
Segmento:	Tecnologia.
Módulo:	Menu.
Função:	Funções de Programa.
Situação/Requisito:	Durante a execução do programa de Funções de Programa (MEN906ZA Timeout), em uma seção Totvs 12 com bancos mistos (Progress e Oracle), é exibida uma mensagem informando sobre a incompatibilidade do mesmo arquivo compilado entre os diferentes tipos de banco de dados, o que impede a utilização do sistema.
Solução/Implementação:	Foi realizada uma alteração no programa para que, alerte o usuário sobre a impossibilidade da execução, sem tratamento ou contorno. Também foi realizada uma melhoria na mensagem de falha de permissão em banco Oracle.
Versões/Release:	12.1.7.

TSODP7_DT_Falha_execucao_programas_webspeed

TSODP7 - Inconsistência na Execução de Programas Webspeed

Linha de Produto:	Datasul.
Segmento:	Tecnologia.
Módulo:	Menu HTML.
Função:	Execução de Programas Webspeed.
Situação/Requisito:	Não é permitido executar programas do Webspeed através da opção "Executar Programas Webspeed".
Solução/Implementação:	Foi realizada uma alteração para que, permita a execução de programas webspeed pelo nome interno e também pelo nome externo.
Versões/Release:	12.1.7

TSODVL_DT_Alteracao_senha_sem_appserver_menu_html

TSODVL - Alteração da senha sem appserver no Menu Html.

Linha de Produto:	Datasul.
Segmento:	Tecnologia.
Módulo:	Menu HTML.
Função:	Alteração da Senha no Menu HTML.
Situação/Requisito:	Quando o appserver está desativado, é possível trocar a senha do usuário através do Menu HTML, o que causa uma inconsistência no produto.
Solução/Implementação:	Foi realizada uma alteração para que, desabilite a opção de alteração de senha quando o appserver estiver desativado.
Versões/Release:	12.1.7.

TSP346_DT_Baixo_desempenho_processamento_BT990

TSP346 - Baixo desempenho no processamento do programa BT990

Linha de Produto:	Datasul
Segmento:	Tecnologia
Módulo:	Básico (NPS)
Função:	Saneamento Log de Execução - BT990
Situação/Requisito:	<ul style="list-style-type: none">Baixo desempenho do programa ao excluir registros da tabela de logs de execução de programas do produto.Ao processar o programa via RPW, mesmo concluindo com sucesso a sua execução, o monitor do RPW registra a execução com erro e com a mensagem "Processando".
Solução/Implementação:	<ul style="list-style-type: none">Criado novo índice para a tabela de log de execução, maximizando o desempenho de acesso à mesma.O programa foi ajustado para sinalizar corretamente ao RPW a sua execução com sucesso.
Versões/Release:	12.1.7

TSPEST_DT_License_2010_On_Demand

TSPEST - License 2010 (On Demand).

Linha de Produto:	Datasul.
Segmento:	Tecnologia.
Módulo:	Frameworks, Architecture, Support & Tools - FAST.
Função:	Abertura de programas do tipo "Flex/Metadados" com a utilização do tipo de Licença "On Demand".
Situação/Requisito:	A abertura de programas do tipo "Flex/Metadados" é bloqueada devido a uma inconsistência no consumo das licenças do tipo "On Demand", versão 2010.
Solução/Implementação:	Foram efetuadas alterações na validação da abertura dos programas com o tipo de licença. Somente os módulos e ferramentas do Foundation são considerados para o consumo "On Demand".
Versões/Release:	12.1.7.

TSPHW5_DT_Nao_cria_lista_recentes_para_programas_webspeed



Error: You are trying to view a page which does not yet have a published version available and you do not have permission to view draft versions.

TSPNFQ_DT_Execucao_gatilhos_banco_nao_conectado

TSPNFQ - Inconsistência ao executar os gatilhos da matriz de execução.

Linha de Produto:	Datasul.
Segmento:	Tecnologia.
Módulo:	Básico.
Função:	Execução de Gatilhos no RPW.
Situação:	Ao executar os gatilhos dos programas do módulo Financeiro no RPW, com múltiplas sessões configuradas e ambiente com a matriz de tradução cadastrada (código da empresa principal diferente da empresa do módulo Financeiro), ocorre uma inconsistência por não conectar o banco de dados.
Solução:	Foi realizada uma alteração na função de Execução de Gatilhos RPW para que, conecte os bancos de dados conforme a empresa da matriz de tradução cadastrada.
Release:	12.1.7

TSPPYO_DT_Validação_Licença_Login

TSPPYO - Bloqueio do Login Devido a Licença em Uso

Linha de Produto:	Datasul.
Segmento:	Tecnologia.
Módulo:	Login.
Função:	Validação da Licença no Login.
Situação/Requisito:	Quando todas as licenças do tipo FULL estão ocupadas e o cliente não possui licenças de Framework, ocorre uma inconsistência no login. Isso ocorre pois no momento do login, o produto efetua algumas validações do License Server.
Solução/Implementação:	Foi realizada uma alteração para que, não ocorra o bloqueio do login quando as licenças do tipo FULL estiverem ocupadas.
Versões/Release:	12.1.7.

TSQCYT_DT_Importacao_de_indicadores

TSQCYT - Inclusão de Importação de Indicadores dentro da Importação de Mensagens/Literais.

Linha de Produto:	Datasul.
Segmento:	Foundation.
Módulo:	Menu.
Função:	Importação de Mensagens/Literais.

Situação/Requisito:	A importação dos indicadores é realizada pelo usuário a cada versão liberada. Com o objetivo de melhorar o processo, surgiu a necessidade de incluir essa importação na rotina de importação de literais, por já ser algo realizado pelo usuário. A expedição é realizada da mesma forma que todas as rotinas de importação de literais.
Solução/Implementação:	Foi realizada uma melhoria no programa de importação de literais para que, também seja possível realizar a importação de indicadores.
Versões/Release:	12.1.7

TSQUBC_DT_Otimizador_Performance

TSQUBC - Otimizador de Performance

Linha de Produto:	Datasul
Segmento:	Tecnologia
Módulo:	Básico
Função:	Otimizador de Performance
Situação/Requisito:	O otimizador de performance não considera mais de um banco (arquivos xml disponibilizados em fnd\database\).
Solução/Implementação:	Foi realizada uma alteração na identificação do tipo do banco de dados usado para que, o caminho dos gatilhos seja nomeado.
Versões/Release:	12.1.7

TSRFI8_DT_Consumo_elevado_cpu_no_menu_html

TSRFI8 - Consumo elevado da CPU durante a utilização do Menu HTML.

Linha de Produto:	Datasul.
Segmento:	Tecnologia.
Módulo:	Menu-Html.
Função:	Timeout.
Situação/Requisito:	Devido ao timeout, ocorre um consumo elevado da CPU durante a utilização do Menu HTML.
Solução/Implementação:	Foi realizada uma alteração no timeout e no desempenho do Menu HTML para que, reduza o consumo da CPU.
Versões/Release:	12.1.7.

TSRGAU_DT_Sincronização_Identity

TSRGAU - Sincronização com o Identity.

Linha de Produto:	Datasul.
Segmento:	Tecnologia.
Módulo:	Framework, Arquitetura, Suporte e Ferramentas.
Função:	Sincronização com Identity - PostSync.
Situação:	<p>Caso a sincronização de dados com o Identity falhe, ocorre uma inconsistência nos dados, o que torna necessário remover o aplicativo no Identity, criar um novo aplicativo e reiniciar a sincronização.</p> <p>Outra situação, é a instabilidade da conexão com o Identity, que causa o interrompimento do processo prematuramente.</p>
Solução:	<p>Foi realizada uma alteração no processo de sincronização para que, possíveis inconsistências, como a queda do AppServer ou até da comunicação com o Identity, sejam identificadas no início. Dessa forma, as inconsistências encontradas serão solucionadas já no início do processo.</p> <p>As alterações realizadas, também tornou o processo mais tolerante às instabilidades de conexão, pois é possível reenviar blocos de informação, caso ocorra alguma inconsistência..</p>
Release:	12.1.7.

TSRHQ6_DT_Timeout_Menu_HTML

TSRHQ6 - Timeout ao Utilizar o Menu HTML

Linha de Produto:	Datasul.
Segmento:	Tecnologia.
Módulo:	Menu.
Função:	Timeout no Menu Html.
Situação/Requisito:	Ao informar o parâmetro "session.timeout=0" no arquivo "datasul_framework.properties", o Timeout é desabilitado em ambiente com Menu HTML .
Solução/Implementação:	Foi realizada uma alteração no Timeout para que, reconheça o seu desativamento.
Versões/Release:	12.1.7.

TSRPD8_DT_Encerramento_indevido_do_progress_em_programas_de_faturamento

TSRPD8 - Encerramento indevido do Progress em programas de faturamento.

Linha de Produto:	Datasul.
Segmento:	Tecnologia.

Módulo:	DDK.
Função:	Segurança De Estabelecimento.
Situação/Requisito:	Após realizar o calculo de um embarque (FT4001), ao navegar para o próximo registro e tentar alterá-lo, ocorre o travamento da sessão Progress.
Solução/Implementação:	Foi realizada uma alteração no sistema para que, verifique a disponibilidade de uso do segundo registro, o que impedirá o surgimento de inconsistências na sessão.
Versões/Release:	12.1.7.

TSRUDE_DT_Atualizar_menu_HTML_com_o_TOTVS_HTML_Framework



Error: You are trying to view a page which does not yet have a published version available and you do not have permission to view draft versions.

TSRUMG_DT_Inconsistencia_na_conexão_com_o_License_Server

Inconsistência na conexão com o License Server

Linha de Produto:	Datasul.
Segmento:	Foundation.
Módulo:	Básico - BTB.
Função:	License Server .
Situação/Requisito:	Ao utilizar programas do tipo Progress, ocorre uma inconsistência na conexão com o License Server (código -1).
Solução/Implementação:	Foi realizada uma alteração na lógica do License Server 2010 para que, não apresente inconsistências de código -1 na abertura dos programas Progress.
Versões/Release:	12.1.7.

TSRWOF_DT_Upload_Travando_no_Linux

TSRWOF - Inconsistência no Upload de Arquivos em Ambiente Linux

Linha de Produto:	Datasul .
Segmento:	Tecnologia .
Módulo:	Central de Documentos .
Função:	Upload de Arquivos .
Situação/Requisito:	Ao realizar o upload de um arquivo acentuado na central de documentos em ambiente linux , o upload não é concluído, o que causa consumo na memória e no processador.

Solução/Implementação:	Foi realizada uma alteração na rotina de upload para que, aceite arquivos acentuados ao utilizar Linux. Caso ocorra alguma inconsistência, uma mensagem informativa será apresentada para o usuário.
Versões/Release:	12.1.7.

TSSBDK_DT_Abertura_tela_flex_utilizando_menu_html

TSSBDK - Abertura de telas Flex utilizando Menu-HTML

Linha de Produto:	Datasul.
Segmento:	Tecnologia.
Módulo:	Frameworks, Architecture, Support & Tools - FAST.
Função:	Acesso de Telas do Tipo Flex no Menu HTML.
Situação/Requisito:	Ao detalhar o Portlet do programa de Ordens de Compra no Menu HTML, ocorre uma inconsistência no produto e a mensagem "DetailPurchaseRequisitionListView" é exibida.
Solução/Implementação:	Foi realizada uma melhoria no programa para que, ele abra as telas no Menu HTML sem apresentar inconsistências.
Versões/Release:	12.1.7.

TSSH39_DT_XML_Nao_Tem_Registro_Da_Tabela_Histor_Sal_Func

XML - Otimizador de Performance

Linha de Produto:	Datasul
Segmento:	Manufatura
Módulo:	Tecnologia
Função:	Otimizador de Performance
Situação:	O XML dthrypc não tem registro da tabela histor_sal_func.
Solução:	Foi criado registro no xml dthrypc para a tabela histor_sal_func.
Versões/Release:	12.1.7

TSSJGQ_DT_Desktop_Launcher_ABL_External_Call

TSSJGQ - Desktop Launcher no ABL External Call.

Linha de Produto:	Datasul.
Segmento:	Tecnologia.

Módulo:	Framework, Arquitetura, Suporte e Ferramentas.
Função:	Chamada Externa (Progress).
Situação:	O ABL External Call utiliza applet no Menu HTML.
Solução:	Foi desenvolvido o Desktop Launcher no ABL External, para utilização no Menu HTML. Esse desenvolvimento foi necessário devido a restrição dos atuais navegadores ao Java.
Versões/Release:	12.1.7.

TSSKC3_DT_Inconsistencia_ao_logar_com_usuario_interno_no_Menu_HTML

TSSKC3 - Inconsistência ao logar com usuário interno no Menu HTML.

Linha de Produto:	Datasul.
Segmento:	Tecnologia.
Módulo:	Menu HTML.
Função:	Login.
Situação/Requisito:	Ao acessar o sistema utilizando um usuário do tipo interno e esse usuário possuir um domínio no cadastro de usuário externo, ocorrem algumas inconsistências no produto.
Solução/Implementação:	Foi realizada uma alteração no login de usuários internos para que, permita o acesso ao sistema mesmo quando o usuário possuir somente um domínio especificado.
Versões/Release:	12.1.7.

TSSM10_DT_Geracao_arquivo_invalido_planilha_excel

TSSM10 - Inconsistência na geração de planilhas em Excel.

Linha de Produto:	Datasul.
Segmento:	Tecnologia.
Módulo:	Básico - NPS.
Função:	API De Geração De Planilha Excel - UTAPI033.
Situação:	O programa gera planilhas (XML) inválidas, caso existam caracteres especiais (< > ou &) no conteúdo do relatório gerado.
Solução:	Foi realizada uma alteração para que, trate os caracteres especiais e substitua-os por caracteres equivalentes, conforme World Wide Web Consortium (http://www.w3.org/), o que torna possível a interpretação pelo Excel.
Versões/Release:	12.1.7

TSSR78_DT_Validacao_versao_License_Chave_Emergencial

TSSR78 - Validação da versão do License quando utilizado a Chave Emergencial

Linha de Produto:	Datasul.
Segmento:	Tecnologia.
Módulo:	Frameworks, Architecture, Support & Tools - FAST.
Função:	Validação de Versão do License (Chave Emergencial).
Situação/Requisito:	Ao efetuar o login com a chave emergencial aplicada, o produto tenta realizar a conexão com o servidor de licenças indevidamente.
Solução/Implementação:	Foi eliminada a requisição no login com o servidor de licenças, quando a chave emergencial estiver aplicada.
Versões/Release:	12.1.7.

TSSVFI_DT_Inclusao_de_funcionalidade_va_para

TSSVFI - Inclusão de funcionalidade "vá para".

Linha de Produto:	Datasul.
Segmento:	Tecnologia.
Módulo:	Menu - MEN.
Função:	Atualização de Segurança do Menu.
Situação/Requisito:	A funcionalidade "vá para" não existe no programa de Atualização de Segurança do Menu (MEN704ZA).
Solução/Implementação:	Foi desenvolvida a funcionalidade "vá para" no programa de Atualização de Segurança do Menu.
Versões/Release:	12.1.7.

TSSVJK_DT_Sincronizacao_do_usuario_entre_Totvs_ECM

TSSVJK - Sincronização do Usuário entre TOTVS e ECM.

Linha de Produto:	Datasul.
Segmento:	Tecnologia.
Módulo:	Frameworks, Architecture, Support & Tools - FAST.
Função:	Sincronização dos Dados do Usuário entre Totvs e ECM.
Situação/Requisito:	O acesso ao Totvs é bloqueado quando o ambiente estiver parametrizado para integrar com o ECM e o mesmo apresentar divergências.
Solução/Implementação:	Foi realizada uma melhoria no login para que, não ocorra o bloqueio ao produto, mesmo quando apresentar divergências no ECM.

Versões/Release:	12.1.7.
------------------	---------

TSSZTI_DT_Help_do_menu_html_diferente_dos_programas_progress

TSSZTI - O Help do Menu HTML é diferente dos programas do tipo Progress.

Linha de Produto:	Datasul.
Segmento:	Tecnologia.
Módulo:	Menu HTML.
Função:	Help.
Situação/Requisito:	O Menu HTML abre as páginas do Help diferente dos programas do tipo Progress.
Solução/Implementação:	Foi realizada uma alteração no tratamento do Help para que, o Menu HTML também utilize o Help on-line.
Versões/Release:	12.1.7

TSTD7_DT_Mensagem_não_informa_causa_correta_do_problema

TSTD7 - Mensagem não informa a causa da inconsistência.

Linha de Produto:	Datasul.
Segmento:	Tecnologia.
Módulo:	Framework.
Função:	Mensagem.
Situação/Requisito:	Quando não há grupos cadastrados com permissão para abrir telas de CRUD Freeformview, o sistema exibe uma mensagem informando que o módulo selecionado não está disponível.
Solução/Implementação:	Foi realizado um tratamento na mensagem exibida para que, informe sobre a falta de permissão de acesso para as telas do tipo Flex.
Versões/Release:	12.1.7.

TSTLYO_DT_Correcao_Falha_Seguranca_WebSpeed

TSTLYO - Correção na segurança na execução de rotinas WebSpeed.

Linha de Produto:	Datasul.
Segmento:	Tecnologia.
Módulo:	Segurança.
Função:	Menu HTML.

Situação:	Os parâmetros referentes às informações do programa, da sessão e também do usuário são exibidos na URL de execução das rotinas do WebSpeed. Essa situação, possibilita a alteração dos parâmetros na URL, permitindo acessar outras rotinas.
Solução:	Foi desenvolvida uma validação da permissão na execução dos programas a partir do Menu HTML. Os parâmetros da URL de execução das rotinas WebSpeed não serão exibidas, impossibilitando o acesso à outras rotinas.
Release:	12.1.7.

TSUAS3_DT_Retirado_Envio_Log_Uso

TSUAS3 - Retirado o envio do log

Linha de Produto:	Datasul
Segmento:	Tecnologia
Módulo:	Básico
Função:	API de Autenticação - BTB910ZA
Situação:	O Datasul Interactive do Totvs 12, envia o log de uso do usuário para a Totvs, mesmo com a função já utilizada pelo License Server 2014.
Solução:	Foi realizada uma alteração no programa para que, o log de uso do usuário não seja enviado para a Totvs, pois, essa função já está embutida no License Server 2014.
Release:	12.1.7

TSUCRA_DT_Titulo_pagina_datasul



Error: You are trying to view a page which does not yet have a published version available and you do not have permission to view draft versions.

TSUGGI_DT_Abetura_Area_Trabalho_Menu_HTML

TSUGGI - Abertura Área de Trabalho (Menu HTML)

Linha de Produto:	Datasul.
Segmento:	Tecnologia.
Módulo:	Frameworks, Architecture, Support & Tools.
Função:	Menu HTML.
Situação/Requisito:	Ao abrir a área de trabalho, são apresentados abas e rodapés do menu antigo (Flex).
Solução/Implementação:	Foi efetuado um tratamento para que não apresente as abas internas e o rodapé no Flex ao abrir a 'Área de Trabalho' quando o Datasul utilizar o menu HTML.
Versões/Release:	12.1.7

TSUHOK_DT_Autenticação_Via_WebSpeed

TSUHOK - Autenticação via Webspeed

Linha de Produto:	Datasul.
Segmento:	Tecnologia.
Módulo:	Segurança.
Função:	API de Autenticação com as Novas Regras de Segurança - SEAPI004AA / API de Controle da Sessão do Usuário - UT-GLOBALSESSION / Lançador de Programas WebSpeed - WRUN.
Situação:	Ao realizar a integração de algum sistema com o Totvs 12 via EAI, ocorre uma inconsistência no programa de Autenticação com as Novas Regras de Segurança devido a tentativa de recuperar o IP da sessão via SOCKET, e posteriormente é apresentada uma mensagem informando sobre a divergência da autenticação.
Solução:	Foi realizada uma alteração no programa para que, trate qualquer inconsistência ao tentar recuperar o IP da sessão do usuário. Os programas de API de Controle da Sessão do Usuário e Lançador de Programas WebSpeed também foram alterados para que, retire a necessidade de recuperar a nova senha do usuário, se ela não for alterada na sessão.
Release:	12.1.7.

TSVI82_DT_Melhorias_Executar_Programas_Progress

TSVI82 - Melhoria na execução de programas do tipo Progress.

Linha de Produto:	Datasul.
Segmento:	Tecnologia.
Módulo:	Básico.
Função:	Executar Programas Progress - MEN702DC.
Situação:	Ocorre uma inconsistência na execução de programas do tipo Progress, do módulo Gestão de Planos (GPS), no Totvs 12.
Solução:	Foi realizada uma alteração na lógica da execução dos programas para que, todos os programas do tipo Progress sejam executados no Totvs 12.
Release:	12.1.7

TSVIA1_DT_Atualizacao_literais_menu_html




Error: You are trying to view a page which does not yet have a published version available and you do not have permission to view draft versions.

TSVLTW_DT_Busca_sob_demanda_Central_de_Documentos


TSVLTW - Busca sob demanda na Central de Documentos

Linha de Produto:	Datasul.
Segmento:	Tecnologia.
Módulo:	Frameworks, Architecture, Support & Tools.
Função:	Central de Documentos.
Situação/Requisito:	Ocorre problema de performance na busca de documentos via Central de Documentos do ECM.
Solução/Implementação:	Foi realizada uma alteração para que, a central de documentos utilize o método de busca sob demanda para torná-lo mais performático.
Versões/Release:	12.1.7

TSVTP3_DT_Inconsistência_no_multi_idioma_ao_utilizar_o_job_execution

 Error: You are trying to view a page which does not yet have a published version available and you do not have permission to view draft versions.

TSWMTI_DT_Mensagem_senha_em_branco

 Error: You are trying to view a page which does not yet have a published version available and you do not have permission to view draft versions.

TSWRDR_DT_Melhorias_Workflow_Datasul

TSWRDR - Melhorias nos workflows Datasul

Linha de Produto:	Datasul
Segmento:	Tecnologia
Módulo:	Framework
Função:	Workflows Datasul
Situação:	No desenvolvimento de processos, era necessário, via código JS, baixar as bibliotecas Javascript e CSS disponibilizadas pelo framework e apenas após o término do download destes arquivos o processo era exibido corretamente e poderia ser utilizado.
Solução:	O Fluig disponibiliza a solução chamada "Central de Componentes" onde é possível enviar um conjunto de bibliotecas para serem utilizados em páginas ou processos do Fluig. Utilizando esta solução, foi criado o componente TOTVS_UX com as bibliotecas Javascript e CSS do framework, desta forma os processos não precisarão mais ser baixados do Datasul, mas sim diretamente do Fluig.
Versões/Release:	12.1.7

TSWSVX_DT_Inconsistencia_ao gerar_triggers_Audit_Trail_para_banco_especifico



Error: You are trying to view a page which does not yet have a published version available and you do not have permission to view draft versions.

TSXD06_DT_Autenticação_de_usuario_para_envio_de_e-mail_via_API

TSXD06 - Autenticação de Usuário para Envio de E-mail via API

Linha de Produto:	Datasul
Segmento:	Tecnologia
Módulo:	Foundation
Função:	Envio de E-mail
Situação/Requisito:	A autenticação de usuário de e-mail no servidor é realizada via UPC. É necessário que essa autenticação seja realizada pelo produto.
Solução/Implementação:	Foi realizada uma alteração no cadastro de parâmetros de e-mail para a entrada de usuário e senha para validação no servidor. Também foi realizada uma alteração na API de envio de e-mail para adicionar uma autenticação, quando o usuário e a senha forem informados em parâmetros de e-mail.
Chamados relacionados:	TRTKQ4
Versões/Release:	12.1.7

TSXTCA_DT_Inconsistencia_ao_alternar_entre_abas_com_telas_utilizando_TO_VVS_HTML_Framework

TSXTCA - Inconsistência ao Alternar Entre as Abas de Telas do Menu HTML

Linha de Produto:	Datasul.
Segmento:	Tecnologia.
Módulo:	Foundation.
Função:	Menu HTML.
Situação:	Ao executar um programa HTML com algum filtro aplicado, mudar de aba no menu e em seguida voltar para o programa aberto, ele é reiniciado e o filtro aplicado é perdido.
Solução:	Foi atualizado o serviço de troca de abas do menu HTML para que, permita salvar o contexto do programa HTML e restaurar esse contexto quando o programa for executado novamente.
Versões/Release:	12.1.7

TSYQRZ_DT_Problemas_conexao_Terminal_Server_Menu_HTML

TSYQRZ - Inconsistência na Conexão via Terminal Server no Menu-HTML

Linha de Produto:	Datasul
Segmento:	Tecnologia
Módulo:	Framework
Função:	Menu HTML
Situação/Requisito:	<p>A montagem do arquivo RDP não aceita o caracter "+" na senha de usuários que utilizam a conexão via Terminal Server, o que ocasiona uma inconsistência no produto informando que a senha do usuário está incorreta.</p> <p>Essa inconsistência ocorre na utilização do Menu-HTML.</p>
Solução/Implementação:	Foi realizada uma melhoria no sistema para que, a senha seja codificada para ISO 8859-1 permitindo a leitura de senhas com caracteres especiais.
Versões/Release:	12.1.7

TSZNB8_DT_Desktop_Launcher_execucao_progress_compartilhado

Linha de Produto:	Datasul
Segmento:	Tecnologia
Módulo:	Básico
Função:	Desktop Launcher
Situação:	Não é possível executar o prowin32.exe do Progress a partir de um diretório compartilhado utilizando DesktopLauncher do Menu HTML.
Solução:	Foi realizada uma alteração no Desktop Launcher para que, permita a execução do executável do Progress (prowin32.exe) em um diretório compartilhado.
Release:	12.1.7


TSZYEL_DT_Melhoria_Menu_HTML_Conecta_Banco_Historico_Web

TSZYEL - Melhoria no Menu HTML.

Linha de Produto:	Datasul.
Segmento:	Tecnologia.
Módulo:	Básico.
Função:	Menu HTML.
Situação:	O Menu HTML não está preparado para realizar a troca de empresas quando os bancos históricos são conectados pelo programa WebSpeed Conecta Banco Histórico (wbtb962ad).
Solução/Implementação:	Foram realizadas melhorias no Menu HTML para que, não realize a troca de empresas apenas pela rotina Progress Troca Empresa Usuário (btb962ad), permitindo a troca de empresas também pelas rotinas WebSpeed Conecta Bancos Históricos Web (wbtb962ad) e Troca Empresa Usuário Web (wbtb004aa).

Release:	12.1.7.
----------	---------

TTD081_DT_Login_inválido_execução_Menu_Unificado_(Experiência #3)

 Error: You are trying to view a page which does not yet have a published version available and you do not have permission to view draft versions.

Vendas CRM

CRM - Relacionamento (CRL) 12.1.7

TSDKGC_DT_CRL_Relacionamento

CRL – Relacionamento

Linha de Produto:	Datasul
Segmento:	Manufatura
Módulo:	CRM
Função:	CRL - Relacionamento
Situação:	O CRM quando integra com o ECM criando WorkFlow por intermédio da Tarefa do CRM, o WorkFlow é criado porém não inicia.
Solução:	É necessário que ao criar o WorkFlow no Fluig, que este seja criado com todos os campos e iniciado. Foi alterada a geração de Tarefa para que ao gerar o WorkFlow no FLUIG este seja iniciado de forma automática. Para isso, o usuário deverá informar o número do WorkFlow na ação da campanha. Deverá entrar na Campanha, selecionar a campanha desejada, ações relacionadas, abrir o cadastro de ações da campanha, selecionar a ação desejada e informar o código do WorkFlow no campo ID WorkFlow.
Versões/Release:	12.1.7

TSEYS4_DT_Distribuir_Tarefas_da_Campanha

Distribuir Tarefas da Campanha


Linha de Produto:	Datasul
Segmento:	Manufatura
Módulo:	CRM
Função:	Distribuir Tarefas da Campanha

Requisito:	<p>Gerar tarefas para um público, direcionando diretamente o responsável da conta.</p> <p>Há 200 consultores (divulgadores), assim há a necessidade de fazer 200 segmentações, e para os 200 públicos, distribuir as tarefas (público a público).</p>
Implementação:	<p>- Permitir a atribuição de Tarefas para as ações da campanha aos usuários que irão realizá-las, e a distribuição destes conforme o público alvo da campanha, originando assim a quantidade necessária de ações para atingir o público alvo, com cada uma das ações da campanha.</p> <p>Podem ser geradas ações para os usuários já definidos na campanha ou ainda para os usuários responsáveis pelas contas do público selecionado.</p> <p>São pré-requisitos para a execução dessa função:</p> <ul style="list-style-type: none"> • Segmentação de Públicos; • Campanha; • Usuário. <p>A atribuição consiste na seleção de uma determinada campanha, a seleção de uma das ações desta campanha (somente devem ser possíveis de selecionar ações que estejam associadas a campanha escolhida), e a seleção de um público alvo, com base no público alvo e a distribuição destas ações de acordo com o número de contas no público.</p> <p>A distribuição das ações para os usuários pode ocorrer de maneira manual, onde o gestor informa a quantidade das Tarefas a serem realizadas para cada usuário, ou pode ser feita de maneira automática, tomando-se o número total de contas do público distribuindo para o responsável da conta, ou seja, para cada conta o sistema busca o responsável e gera tarefa para este.</p> <p>É opcional a possibilidade de distribuir as ações apenas para os usuários responsáveis pelas contas do público escolhido.</p> <p>No momento em que a distribuição for efetivada, os registros devem ser gravados como Tarefa(es) para cada usuário.</p>
Versões/Release:	12.1.7

TSXOZV_DT_Qualificacao_de_LEADs

 Error: You are trying to view a page which does not yet have a published version available and you do not have permission to view draft versions.

TSXRNB_DT_Tipocliente_Tipoconta

 Error: You are trying to view a page which does not yet have a published version available and you do not have permission to view draft versions.

TSYCBX_DT_Gestao_de_Contas_Portal_CRM

Gestão de Contas Portal CRM

Linha de Produto:	Datasul
Segmento:	Manufatura
Módulo:	CRM
Função:	Gestão de Contas Portal CRM
Situação:	O logradouro selecionado no zoom não é gravado no cadastro do cliente, apresentando sempre o primeiro registro encontrado para o mesmo CEP selecionado na pesquisa.
Solução:	Foi alterado o zoom para que o CEP x Logradouro seja selecionado corretamente.
Chamado:	TSYCBX
Versões/Release:	12.1.7

TSYDFD_DT_Gestao_de_Contas

 Error: You are trying to view a page which does not yet have a published version available and you do not have permission to view draft versions.

TSYKFL_DT_Tarefas

 Error: You are trying to view a page which does not yet have a published version available and you do not have permission to view draft versions.

Venda, Compra e Armazenagem de Grãos - 12.1.7

TSKUFW_DT_Margem_Moeda_Trade_Slip

Margem Moeda Trade Slip

Características do Requisito

Linha de Produto:	Datasul
Segmento:	Agroindústria
Módulo:	Originação de Grãos

Rotina:	<table border="1"> <thead> <tr> <th>Rotina</th> <th>Nome Técnico</th> </tr> </thead> <tbody> <tr> <td>GG2013</td> <td>Negócios Compras</td> </tr> </tbody> </table>	Rotina	Nome Técnico	GG2013	Negócios Compras					
	Rotina	Nome Técnico								
GG2013	Negócios Compras									
<table border="1"> <thead> <tr> <th>Rotina(s) envolvida(s)</th> <th>Nome Técnico</th> </tr> </thead> <tbody> <tr> <td>GG2026</td> <td>Negócios Vendas</td> </tr> <tr> <td>GG8000</td> <td>Fechamento Financeiro Compra</td> </tr> <tr> <td>GG1014</td> <td>Componente de Preço</td> </tr> <tr> <td>GG1005</td> <td>Parâmetros Grãos</td> </tr> </tbody> </table>	Rotina(s) envolvida(s)	Nome Técnico	GG2026	Negócios Vendas	GG8000	Fechamento Financeiro Compra	GG1014	Componente de Preço	GG1005	Parâmetros Grãos
Rotina(s) envolvida(s)	Nome Técnico									
GG2026	Negócios Vendas									
GG8000	Fechamento Financeiro Compra									
GG1014	Componente de Preço									
GG1005	Parâmetros Grãos									
País(es):	Todos									
Versões/Release:	12.1.7									

Descrição

A solução desenvolvida tem como finalidade a utilização da moeda da margem nos Trade Slips do Originação de Grãos. Desse modo, o cálculo da margem será feito considerando a moeda do componente de margem, e não a moeda da fixação, que pode ser diferente para cada fixação. Portanto, quando parametrizado no GG1005, o sistema usará a moeda informada para o componente de margem no programa GG1014, ao invés da moeda da fixação informada nos Trade Slips.

Procedimento para Utilização

1. No GG1005, seleccionar o parâmetro **2a Moeda Margem**:

06.9.6945 - GG1005 - 2.00.00.008 - Parâmetros Grãos - 10 - TOTVS S.A - Ambiente de Desenvolvimento ...

Originação | Geral I | Vendas | Financeiro | Contas | Fechamento

Geral

Tab Preço Pauta: GR2011-C GRÃOS - PAUTA ORIGINAÇÃO 2010/2011

Classificação apenas na Filial? Desabilita Opção Classif. Origem/Destino Contrato Exige Grupo Imptos Contrato
 Lacre Obrigatório Bloqueia Adto Prod sem Limite 2a Moeda Margem
 Limite Crédito Safra Avaliação de Crédito Integrada EMS
 Classificação Grãos Moeda do Limite: 0 Real

Fluxo de Caixa

Dias prazo fluxo caixa: 30 Dias Variação Data Cotação: 120 Dias Uteis Cotação (d-?): 0

Trade Slip

Comp Margem Compra: MARGEM COMPRA Prazo Trade Slip: 999.999 Componente bolsa: CBOT

Recebimento / Expedição

Recebe Contrato a fixar por Estabelecimento
 Habilita Peso Armazém Troca Nota
 Considera Contrato Retorno Remessa Terceiros
 Considera Safra Contrato
 Excede volume na ultima Carga/Contrato
 Motivo Inclusão Exced: 6 INCLUSÃO POR EXCEDENTE
 Dias Tolerância Prazo Entr: 3

Controle Entrega

Qtd Fiscal Qtd Física
 Gerar Pendências Diferença Quantidade
 Qtd Max Devol Pend: 5

Preço Recebimento a Fixar

Tabela Pauta
 Preço já Fixado

Critério Busca Preço Fixado

Primeira Fixação
 Média Ponderada

OK Cancelar Itens Região Histórico Ajuda

Tabela de Preços de Pauta para Contratos de Originação

2. No programa GG1014, parametrizar se deseja manter o valor do componente:

06.9.6945 - GG1014C - 2.00.00.003 - GG1014C - 10 - TOTVS S.A - Ambiente de Desenvolvim...

Componente: MARGEM VENDA

Descrição: MARGEM OPERACIONAL VENDA

Unidade Padrão: SA SACAS

Moeda: 1 DOLAR Mantém Valor Componente

Grupo Aprovação:

Forma: % Valor

Cálculo: Preço Custo Informativo Royalties Revisão

Tipo Resultado: + - Ambos

Frete Porto: Proprio Fornecedor Ambos

Componente Ajuste: Divergência de Prazo

% Fixar Excedente: 0,00 Qtd Limite Excedente: 0

Taxas Desconto: 0

CIF

CIF Fixo: Informar

CIF à Fixar: Informar

Entregas Obrigatório Opcional

FOB

FOB Fixo: Informar

FOB à Fixar: Informar

Entregas Obrigatório Opcional

Aplicação

Compras Ativo?

Vendas Impostos

Ambos Descto Incondicional no Pagto

Tipo Tabela:

Padrão Segue Calendário Bolsa?

Origem-Porto

Tabela p/ Item

OK Salvar Cancelar Ajuda

Descrição

3. Executar o programa de Negócios Compra, informando os dados pertinentes ao Trade Slip:

06.9.6945 - GG2015 - 2.00.00.049 - Trade Slip Compra Grãos - 10 - TOTVS S.A - Ambiente de Desenvolvimento 11.5.X Oracle

Principal Complemento Pagamentos Contrato

Estabel Adm: 1 Estabelec TOTVS Tipo Preço: Fixo Fixar Limite Fixação:

Região: CENTRO Regional Centro Oeste (2003) Modalidade: Fixo sem Adiantamento

Referência: 1 Compra Adiantamento Safra Operação: 1 Compras Contrato Balc

Comprador: super Super Usuário

Endereço:

Corretor:

Referência Corretor:

Valor Corretagem: 0,00 % Comissão: 0,00

Fixação Novo Preço Componente

Qtde à Fixar: 1.000.000 Mo Fix: 0 Real Cotação: 2,5000

Ini Ent	Fim Ent	AnoMes	Un	Qtde Fixada	Valor	Qtde à Fixar	Valor	R\$ / TO	US\$ / SA	Cotaçã
			R\$ SA	0	0,00000	1.000.000	10,00000	166,66667	4,00000	2,50000
			R\$ SA	0	0,00000	1.000.000	0,00000	0,00000	0,00000	2,50000

Cotação Banking: 0,000000 Total Fixação R\$: 166.666,67

Item Fix:

Preço Calculado: 166,66667 4,00000

Valor Componente Margem: 0,00000 0,00000

Preço Proposto: 166,66667 4,00000

Valor Componente Margem: 0,00000 0,00000

Calc Histórico Observação Confirmar Sair

Data do Embarque

TSNSLY_DT_Romaneio_Relacionado_Excluido

Romaneio Relacionado Excluído

Linha de Produto:	Datasul
Segmento:	Agroindústria
Módulo:	Originação de Grãos
Função:	GG2000 - Romaneios
Situação/Requisito:	Ao eliminar um romaneio de entrada que esta relacionado com um romaneio de saída, não estão sendo eliminadas as informações do romaneio relacionado.
Solução/Implementação:	Foram efetuadas alterações para eliminar as informações do romaneio relacionado.
Versões/Release:	12.1.7

TSNZY5_DT_Geracao_Pedidos

Geração de Pedidos

Linha de Produto:	Datasul
Segmento:	Agroindústria
Módulo:	Originação de Grãos
Função:	GG1001 - Contratos
Situação/Requisito:	Geração de pedidos duplicados na liberação do contrato.
Solução/Implementação:	Foram efetuadas alterações de validação na liberação do contrato, evitando assim gerar pedidos duplicados.
Versões/Release:	12.1.7

TSODVN_DT_Fechamento_Financeiro_Compra

Fechamento Financeiro Compra

Linha de Produto:	Datasul
Segmento:	Agroindústria
Módulo:	Venda, Compra e Armazenagem de Grãos
Função:	GG8000 - Fechamento Financeiro Compra
Situação/Requisito:	A equipe de finanças necessitou realizar uma evolução na API de Estorno/Cancelamento de títulos do APB - Contas a Pagar, e colocá-lo no padrão de evoluções do Financeiro. Diante disso é necessário alterar todos os programas que chamam a rotina "apb768za".
Solução/Implementação:	Para o módulo de Originação de Grãos foi ajustada a API para Aprovações e Cancelamentos do Fechamento Financeiro Originação Grãos, alterando a assinatura na chamada da API de Estorno/Cancelamento de títulos do APB - Contas a Pagar.
Versões/Release:	12.1.7

TSOJPX_DT_UPC_Excedente_Ultima_Carga

UPC Excedente Última Carga

Linha de Produto:	Datasul
Segmento:	Agroindústria
Módulo:	Originação de Grãos
Função:	GG2000 - Romaneios

Situação/Requisito:	Existe a necessidade de desenvolver uma UPC na API que controla o excedente de última carga, enviando para o programa específico o código da empresa, número do contrato e controlando seu retorno, que indicará se deverá ou não exceder a última carga.
Solução/Implementação:	Foi disponibilizado ponto UPC na API que controla o excedente de última carga.
Versões/Release:	12.1.7

TSQIX7_DT_Quantidade_Fixacao_Incorreta

Quantidade Fixação Incorreta

Linha de Produto:	Datasul
Segmento:	Agroindústria
Módulo:	Originação de Grãos
Função:	GG1001B - Detalhe Contrato Compra
Situação/Requisito:	A quantidade entregue na fixação do contrato está ficando incorreta.
Solução/Implementação:	Foram efetuadas alterações no programa para que a quantidade da fixação fique conforme as entregas efetivamente realizadas.
Versões/Release:	12.1.7

TSRVM8_DT_Vigencia_Emitente

Vigência do Emitente

Linha de Produto:	Datasul
Segmento:	Agroindústria
Módulo:	Originação de Grãos
Função:	GG2000 - Romaneios
Situação/Requisito:	A validação do status do emitente não está verificando a vigência.
Solução/Implementação:	Foram efetuadas alterações no processo de validação do status do emitente para verificar a vigência.
Versões/Release:	12.1.7

TSYFKJ_DT_Inclusão_Contrato_Carregamento_TS

Inclusão de Contrato com Carregamento de Trade Slip

Linha de Produto:	Datasul
Segmento:	Agroindústria
Módulo:	Venda, Compra e Armazenagem de Grãos
Função:	GG1001 - Contratos
Situação/Requisito:	Ao cadastrar um contrato de venda e informar o Trade Slip desenvolvido, a informação pertinente a ele não é carregada.
Solução/Implementação:	O programa foi alterado para carregar os dados do Trade Slip, quando informado na inclusão.
Versões/Release:	12.1.7

TSYICL_DT_Cancelar_TS_Informação_Item_Contrato_Venda

Cancelar TS e Informação do Item Contrato Venda

Linha de Produto:	Datasul
Segmento:	Agroindústria
Módulo:	Venda, Compra e Armazenagem de Grãos
Função:	GG1091 - Item Contrato Venda
Situação/Requisito:	Ao cancelar uma fixação de componente no Trade Slip de Venda, não é eliminada a informação da pasta Comp. do Programa GG1091.
Solução/Implementação:	O programa foi alterado para que quando cancelar uma fixação de componente no Trade Slip de Venda, também elimine a informação da pasta Comp. do Programa GG1091.
Versões/Release:	12.1.7

Recursos Humanos 12.1.7

Administração de Pessoal 12.1.7

Administração de Treinamento - 12.1.7

TSKOJV_DT_Pontuacao_Media_por_Periodo

Pontuação Média por Período

Linha de Produto:	Datasul
Segmento:	Manufatura

Módulo:	Administração de Treinamento
Função:	AT0448 - Pontuação Média por Período
Situação:	Ao executar o programa com a seleção aberta ou selecionando algum curso/turma específica, a média gerada é a mesma.
Solução:	O programa foi alterado para respeitar o filtro selecionado.
Versões/Release:	12.1.7

TSMUA1_DT_Ficha_de_Inventario_Funcionario_nao_lista_cursos_antes_admissao

Ficha de Inventário Funcionário

Linha de Produto:	Datasul
Segmento:	Manufatura
Módulo:	Administração de Treinamentos
Função:	AT0433 - Ficha de Inventário Funcionário
Situação:	Ao gerar o relatório do programa Ficha de Inventário Funcionário (AT0433), não são listados todos os treinamentos realizados pelo funcionário.
Solução:	Foi alterado o programa Ficha de Inventário Funcionário (AT0433), para que liste todos os treinamentos realizados pelo funcionário.
Versões/Release:	12.1.7

Benefícios - 12.1.7

TRCAMJ_DT_Alteracao_de_Ponto_EPC_com_Chave_Export_CPF_FUNC

Ticket Layout Único de Pedidos

Linha de Produto:	Datasul
Segmento:	Manufatura
Módulo:	Benefícios
Função:	Ticket Layout Único de Pedidos - BS3310
Situação:	Nos pontos de EPC, com a chave "export_cpf_func" é preciso adicionar o tratamento para o retorno: if return-value = "func_ok_cpf_tegma" then ASSIGN v_cod_id_feder = rh_pessoa_fisic.cod_id_feder + "0". No entanto, quando o tipo for "TT" /* Ticket Transporte */, não é necessário adicionar o tratamento acima.

Solução:	Foi adicionado tratamento para o retorno: if return-value = "func_ok_cpf_tegma" then ASSIGN v_cod_id_feder = rh_pessoa_fisic.cod_id_feder + "0".
Chamado:	TRCAMJ
Release:	12.1.7

TSBSDP_DT_Geracao_Arquivo_Visa_Vale

Geração Arquivo Visa Vale

Linha de Produto:	Datasul
Segmento:	Manufatura
Módulo:	Benefícios
Função:	Geração Arquivo Visa Vale
Situação:	Na validação do arquivo ocorrem críticas no campo Código de Escolaridade Inválido.
Solução:	O programa foi alterado para importar corretamente.
Versões/Release:	12.1.7

TSP798_DT_Beneficios_do_Funcionario

Benefícios do Funcionário

Linha de Produto:	Datasul
Segmento:	Manufatura
Módulo:	Benefícios
Função:	Benefícios do Funcionário - BS0521
Situação:	No programa Benefícios do Funcionários (BS0521), ao gerar o relatório não são apresentados os nomes completos dos funcionários.
Solução:	Foi alterado o programa Benefícios do Funcionários (BS0521) para que no relatório apresente o nome dos funcionários corretamente.
Versões/Release:	12.1.7

Controle de Frequência - 12.1.7

TPMUZD_DT_Importacao_de_Batidas

Importação de Batidas

Linha de Produto:	Datasul
Segmento:	Manufatura
Módulo:	Controle de Frequência
Função:	Importação de Batidas - PE2000
Situação:	No programa PE2000 ao selecionar a opção diretório, quando a importação é arquivo AFD a opção de "somente não importados" não é habilitada.
Solução:	A tela foi ajustada para quando a opção for "Arquivos AFD", a opção de "somente não importados" esteja habilitada.
Versões/Release:	12.1.7

TQGAEI_DT_Importacao_de_Batidas

Importação de Batidas

Linha de Produto:	Datasul
Segmento:	Manufatura
Módulo:	Controle de Frequência
Função:	Importação de Batidas
Situação:	Foi realizado o processo de importação e a data de processo da batida fica incorreta.
Solução:	O programa foi alterado para importar as batidas corretamente.
Versões/Release:	12.1.7

Férias e Rescisões 12.1.7

TQDNR1_DT_Emitir_GRRF_Movimento_de_Dissidio

Emitir GRRF

Linha de Produto:	Datasul
--------------------------	---------

Segmento:	Manufatura
Módulo:	Férias e Rescisões
Função:	Emitir GRRF - FR5455
Situação:	<ol style="list-style-type: none"> 1. Ao gerar a GRRF (Guia de Recolhimento Rescisória do FGTS) para movimento de dissídio, o programa está considerado no arquivo GRRF.re o valor da multa rescisória no registro 40, posição 306/320, campo "Saldo para Fins Rescisórios". 2. Ao gerar a GRRF para complementos de dissídio, está sendo gerado o valor de R\$ 0,13 no campo "Av Pren Ind", registro 40, posições 239 à 253 do arquivo GRRF.re, também para os casos em que não há aviso prévio, ou o aviso prévio é trabalhado.
Solução:	<ol style="list-style-type: none"> 1. Foi corrigido o programa Emitir GRRF (FR5455) para não gerar o valor do campo "Saldo para Fins Rescisórios" no registro 40, posição 306/320, quando se tratar de dissídio. 2. O programa FR5455 foi corrigido também para gerar um valor no registro 40, posições 239 a 253, apenas para rescisões em que o aviso prévio for indenizado.
Chamados relacionados:	TQDNR1, TQTCEI
Release:	12.1.7

TQHFPD_DT_Requisicao_de_Ferias

Requisição de Férias

Linha de Produto:	Datasul
Segmento:	Manufatura
Módulo:	Férias e Rescisões
Função:	Requisição de Férias
Situação:	Ocorre a inconsistência "character string too long on parameter 2" quando uma solicitação de férias é enviada para o RH.
Solução:	O programa foi efetuado para que elimine os espaços em branco no nome do funcionário ao enviar a requisição de Workflow de Férias para o RH, pois existe o limite de 50 caracteres na junção do Código do Funcionário + Nome do Funcionário.
Versões/Release:	12.1.7

TQQJXL_DT_Banco_Bradesco

Banco Bradesco

Linha de Produto:	Datasul
Segmento:	Manufatura
Módulo:	Férias e Rescisões
Função:	Banco Bradesco
Situação:	É necessário corrigir o produto para que seja possível gerar o arquivo de líquido bancário corretamente, conforme o layout padrão 240 FEBRABAN.
Solução:	Foi alterado o layout de impressão para impressão padrão 240 FEBRABAN.
Versões/Release:	12.1.7

TQURR6_DT_Simulacao_de_Ferias

Simulação de Férias

Linha de Produto:	Datasul
Segmento:	Manufatura
Módulo:	Férias e Rescisões
Função:	Simulação de Férias
Situação:	Ao simular as férias para o funcionário com pensão é gerado o registro no Manutenção Bases Cálculo Pensão Alimentícia (FP6100).
Solução:	Foram feitas alterações no programa para não gerar pensão no Manutenção Bases Cálculo Pensão Alimentícia (FP6100), quando for feita uma simulação de férias.
Versões/Release:	12.1.7

TRVLEQ_DT_Planejamento_de_Programacao_de_Ferias

Planejamento de Programação de Férias

Linha de Produto:	Datasul
--------------------------	---------

Segmento:	Manufatura
Módulo:	Férias e Rescisões
Função:	Planejamento de Programação de Férias
Situação:	O programa Planejamento de Programação de Férias (FR0800) lista incorretamente os dias de férias/recesso para os estagiários.
Solução:	Foram feitas alterações no programa para apresentar corretamente os dias de férias/recesso dos estagiários.
Versões/Release:	12.1.7

TRYP1_DT_Recibo_de_Ferias_Apresenta_Nome_da_Cidade_Errado

Recibo de Férias

Linha de Produto:	Datasul
Segmento:	Manufatura
Módulo:	Férias e Rescisões
Função:	Recibo de Férias
Situação:	Ao imprimir o recibo de férias é apresentada a Cidade referente ao cadastro do funcionário, ao invés de apresentar a Cidade referente ao Estabelecimento.
Solução:	O produto foi alterado para apresentar a data referente ao cadastro do Estabelecimento no Recibo de Férias.
Versões/Release:	12.1.7

TSJUQL_DT_Homolognet

Homolognet

Linha de Produto:	Datasul
Segmento:	Manufatura
Módulo:	Férias e Rescisões

Função:	FR5370 - Homolognet
Situação:	Ao gerar o arquivo homolognet não são apresentadas as informações do estabelecimento, quando o funcionário tem uma transferência. São apresentadas somente as informações do último estabelecimento.
Solução:	O programa foi alterado para buscar todo o histórico, mesmo se transferido.
Versões/Release:	12.1.7

TSND23_DT_Banco_Bradesco

Banco Bradesco

Linha de Produto:	Datasul
Segmento:	Manufatura
Módulo:	Férias e Rescisões
Função:	Banco Bradesco
Situação:	Houve a necessidade de implementação de novos parâmetros na tela do Banco Bradesco (FR5826), para que possa ser escolhido o tipo de layout "CNAC 200 ou CNAB 240" para impressão.
Solução:	Foi implementado o parâmetro em tela para que possa ser escolhido o tipo de layout para impressão.
Versões/Release:	12.1.7

TSNZX3_DT_Banco Santander

Banco Santander

Linha de Produto:	Datasul
Segmento:	Manufatura
Módulo:	Férias e Rescisão
Função:	Banco Santander - FR5817

Situação:	Ocorre inconsistência ao executar o programa Banco Santander (FR5617), pela opção de digitação.
Solução:	O programa foi alterado para que não apresente a inconsistência ao executar o programa no modo digitação.
Versões/Release:	12.1.7

TSOLUP_DT_ Banco HSBC

Banco HSBC

Linha de Produto:	Datasul
Segmento:	Manufatura
Módulo:	Férias e Rescisões
Função:	Banco HSBC - FR5883
Requisito:	O registro "Tipo A" do programa Banco HSBC (FR5883) está com tamanho 242 posições, no entanto o correto é 241.
Implementação:	Foram efetuadas alterações no programa Banco HSBC para que a o registro " Tipo A" seja impresso com 241 posições.
Versões/Release:	12.1.7

Folha de Pagamento - 12.1.7

Folha de Pagamento - 12.1.7

TSVKJY_DT_Emissao_Doc_On_Line_Santander

Emissão Doc On Line Santander

Linha de Produto:	Datasul
Segmento:	Manufatura
Módulo:	Folha de Pagamento

Função:	Emissão Doc On Line Santander - FP5863
Situação:	No programa ao realizar a geração do arquivo de remessa no programa Emissão Doc Online Santander (FP5863), são apresentados 408 posições na primeira, segunda e na última linha.
Solução:	O programa foi alterado para que gere o arquivo corretamente.
Versões/Release:	12.1.7

PCREQ-4705_Tabela_Horários_Período_Validade

PCREQ-4705_Tabela_Horários_Período_Validade

PCREQ-4705_DT_Tabela_Horarios_Periodo_Validade

S-1070 - Tabela Horários - Período Validade

Linha de Produto:	Datasul
Segmento:	Manufatura
Módulo:	Folha de Pagamento
Função:	FP9840 - Carga eSocial
Requisito:	Necessidade de gerar o período de validade referente à Tabela de Horários do eSocial no processo de carga.
Implementação:	O programa de carga para o eSocial foi alterado para gerar o 1º período de validade da tabela de horários, considerando como mês/ano início da validade o mês/ano base informado para a carga, deixando o mês/ano de término em aberto (12/9999). Observação: Caso já tenham sido geradas as mensagens da tabela de horários será necessário executar o programa FP9840, selecionando os campos "Refazer Mensagens" e "Horários/Turnos Trabalho". Desta forma, as mensagens geradas anteriormente serão eliminadas e serão geradas novamente com o seu período de validade.
Requisito (ISSUE):	PCREQ-4705
Versões/Release:	12.1.7

Linha de Produto:	Datasul
Segmento:	Manufatura
Módulo:	Folha de Pagamento
Função:	FP1000 - Manutenção Jornada Trabalho
Requisito:	Necessidade de gerar o período de validade referente às informações de horários para o eSocial no processo de movimentação.

Implementação:	<p>O programa de manutenção de jornada de trabalho foi alterado para que, estando a carga oficial concluída, encerre o período de validade atual do horário e gere o novo período de validade desta tabela, quando ocorrerem as seguintes alterações em jornadas que estão relacionadas em algum turno:</p> <ul style="list-style-type: none"> • Alteração do tempo de intervalo para 00:00; • Inclusão/eliminação de intervalo para a jornada ou; • Alteração no horário do intervalo. <p>Também foi incluído um botão para permitir a consulta aos períodos de validade dos horários.</p>
Requisito (ISSUE):	PCREQ-4705
Versões/Release:	12.1.7
Linha de Produto:	Datasul
Segmento:	Manufatura
Módulo:	Folha de Pagamento
Função:	FP1400 - Manutenção Turno de Trabalho
Requisito:	Necessidade de gerar o período de validade referente às informações de horários para o eSocial no processo de movimentação.
Implementação:	<p>O programa de manutenção de turnos de trabalho foi alterado para que, estando a carga oficial concluída, encerre o período de validade atual do horário e gere o novo período de validade desta tabela, quando ocorrerem as seguintes alterações em turnos que possuem jornadas relacionadas:</p> <ul style="list-style-type: none"> • Alteração do início ou término do horário noturno; • Inclusão/eliminação de jornadas para o turno.
Requisito (ISSUE):	PCREQ-4705
Versões/Release:	12.1.7
Linha de Produto:	Datasul
Segmento:	Manufatura
Módulo:	Folha de Pagamento
Função:	FP9810 - Consulta Períodos Validade
Requisito:	Possibilitar a consulta dos períodos de validade referente a Tabela de Horários do eSocial.
Implementação:	O programa foi alterado para permitir que o usuário consulte para a Tabela de Horários do eSocial os seus respectivos períodos de validade.
Requisito (ISSUE):	PCREQ-4705
Versões/Release:	12.1.7

PCREQ-4816_S-1050_Tabela_Horários_Carga_layout_2.0

PCREQ-4816_S-1050_Tabela_Horários_Carga_layout_2.0

DT_S-1050_Tabela_Horarios_Carga_Layout_2.0

S-1050 - Tabela Horários - Carga layout 2.0

Linha de Produto:	Datasul
Segmento:	Manufatura
Módulo:	Folha de Pagamento
Função:	FP9840 - Carga eSocial FP1000 - Manutenção Jornada de Trabalho FP1400 - Manutenção Turno de Trabalho
Requisito 1:	No evento da tabela de horários, quando se tratar de horário noturno, as horas reduzidas noturnas devem ser consideradas para compor a duração da jornada (campo 'durJornada' do layout do evento S-1050 – Tabela de Horários/Turnos de Trabalho).
Implementação 1:	<p>Para atender esta necessidade, houve uma reestruturação no processo de geração do evento da tabela de horários, seja pelo programa de carga ou pelo processo de movimentação:</p> <p>A geração da tabela de horários passa a ser feita a partir da tabela de turnos, considerando somente os turnos ativos a partir do 1º dia do mês/ano da carga.</p> <p>Para cada jornada trabalhada que estiver relacionada ao turno será verificado se o horário compreende horas noturnas.</p> <ul style="list-style-type: none"> • Se não tiver horas noturnas: o código do horário será criado a partir da junção dos campos: código jornada + código intervalo + permite flexibilidade + tipo intervalo. • Se tiver horas noturnas: o código do horário será criado a partir da junção dos campos: código jornada + código intervalo + permite flexibilidade + tipo intervalo + código do turno. Neste caso, será somado à duração da jornada a suplementação das horas noturnas da jornada em questão.
Requisito 2:	É necessário gerar o evento S-1050 – Tabela de Horários/ Turnos de Trabalho, conforme layout versão 2.0.
Implementação 2:	Os programas foram alterados para gerar o evento da tabela de horários de acordo com o novo layout do eSocial.
Projeto/ Requisito:	D_MAN_HCM001/ PCREQ-4816
Versões/ Release:	12.1.7
Linha de Produto:	Datasul
Segmento:	Manufatura
Módulo:	Folha de Pagamento
Função:	FP9850 - Monitor eSocial
Requisito:	Para as mensagens da tabela horário que forem criadas e compreenderem horário noturno deve ficar visível ao usuário que o código do horário contém o código do turno.

Implementação:	O programa foi alterado para que no quadro "Chave Informação" o nome da terceira faixa de seleção seja "Flex.-Tp Intervalo-Turno" e a oitava coluna do quadro que exibe as mensagens seja "Permite Flex.-Tp Intervalo-Turno", pois quando houver horas noturnas no horário em questão o código do turno faz parte da composição do código do horário.
Requisito (ISSUE):	D_MAN_HCM001/ PCREQ-4816
Versões/Release:	12.1.7

PCREQ-5577_Ajustes_Cadastros_Trabalhador_layout_2.1

Implementar alterações nos cadastros para atender a geração dos arquivos S-2100 - Cadastramento Inicial do Vínculo, S-2200 – Admissão do Trabalhador, S-2300 – Trabalhador sem Vínculo – Início e S-2205 - Alteração de Dados Cadastrais do Trabalhador, referente a versão 2.1 do layout publicado.

DT_PCREQ-5577_Ajustes_Cadastros_Trabalhador_Layout_2.1

Ajustes Cadastros Trabalhador Layout 2.1

Linha de Produto:	Datasul
Segmento:	Manufatura
Módulo:	Folha de Pagamento
Função:	FP1760 - Manutenção Dependentes
Requisito:	Retirar o campo "Dependente Fins Previdenciário", pois saiu dos layouts S-2100, S-2200 e S-2205.
Implementação:	Foi retirado o campo "Dependente Fins Previdenciário" da tela do complemento eSocial do dependente.
Requisito (ISSUE):	PCREQ-5577
Versões/Release:	12.1.7

Linha de Produto:	Datasul
Segmento:	Manufatura
Módulo:	Folha de Pagamento
Função:	FP1440 - Manutenção Pessoa Física
Requisito:	Novo campo para atender o bloco Exterior, campo "Nome Cidade" dos layouts S-2100, S-2200, S-2205 e S-2300.

Implementação:	Foi incluído o campo "Cidade Exterior" no complemento da Pessoa Física. Quando o campo "Reside Exterior" estiver assinalado, o campo ficará habilitado e será obrigatório informar.
Requisito (ISSUE):	PCREQ-5577
Versões/Release:	12.1.7

Linha de Produto:	Datasul
Segmento:	Manufatura
Módulo:	Folha de Pagamento
Função:	FP1440 - Manutenção Pessoa Física
Requisito:	Para o eSocial, as opções válidas para o campo "Estado Civil" são: Solteiro, Casado, Divorciado, Separado e Viúvo.
Implementação:	Foi incluída validação para o campo "Estado Civil", para aceitar somente as opções válidas ao eSocial.
Requisito (ISSUE):	PCREQ-5577
Versões/Release:	12.1.7

Linha de Produto:	Datasul
Segmento:	Manufatura
Módulo:	Folha de Pagamento
Função:	FP1440 - Manutenção Pessoa Física / FP1420 - Manutenção Pessoa Jurídica
Requisito:	Alterar o campo "Tipo de Logradouro" do eSocial para 4 posições.
Implementação:	Foi alterado o campo "Tipo Logradouro" dos complementos eSocial para aceitar 4 posições.
Requisito (ISSUE):	PCREQ-5577
Versões/Release:	12.1.7

Linha de Produto:	Datasul
Segmento:	Manufatura
Módulo:	Folha de Pagamento
Função:	FP0840 - Manutenção Prestadores de Serviço / FP2160 - Manutenção Movto Serviço Prestado Física / Participante eSocial - FP2240
Requisito:	Alterar o campo Descrição da categoria para apresentar a descrição completa.
Implementação:	Foi alterado o campo Descrição da categoria para apresentar a descrição completa nos complementos eSocial.
Requisito (ISSUE):	PCREQ-5577
Versões/Release:	12.1.7

Linha de Produto:	Datasul
Segmento:	Manufatura
Módulo:	Folha de Pagamento
Função:	FP0840 - Manutenção Prestadores de Serviço / FP2160 - Manutenção Movto Serviço Prestado Física
Requisito:	Somente permitir informar categorias sem vínculos de acordo com a tabela do eSocial no campo "Categoria" nos complementos eSocial.
Implementação:	Foram alterados os programas para somente aceitar categorias sem vínculo no campo "Categoria" nos complementos eSocial.
Requisito (ISSUE):	PCREQ-5577
Versões/Release:	12.1.7

Linha de Produto:	Datasul
Segmento:	Manufatura
Módulo:	Folha de Pagamento

Função:	FP1500 - Manutenção Funcionários / FP1510 - Manutenção Funcionário Contrato Especial
Requisito:	Quando o funcionário for do "Tipo Funcionário" igual a Estagiário o campo "Categoria" deverá ser igual a 901.
Implementação:	Foi incluída validação para aceitar somente a Categoria "901" quando for Estagiário.
Requisito (ISSUE):	PCREQ-5577
Versões/Release:	12.1.7
Linha de Produto:	Datasul
Segmento:	Manufatura
Módulo:	Folha de Pagamento
Função:	FP1500 - Manutenção Funcionários
Requisito:	Adequar o programa para permitir cadastrar novas informações necessárias nos layouts S-2100, S-2200 , S-2205 e S-2300 da versão 2.1.

Implementação:	<p>O programa foi alterado conforme abaixo:</p> <ul style="list-style-type: none"> • Carteira de habilitação passou a aceitar 12 posições; • No complemento eSocial, campo "Categoria", somente aceitará categorias compatíveis com o vínculo do funcionário (pasta Cálculo, Vínculo Empreg), ou seja, se o funcionário for com vínculo empregatício, somente aceitará categorias com vínculo, conforme regra de compatibilidade do eSocial. • No complemento eSocial foi incluído o campo "Categoria Origem" na pasta "Cessão Trab" para atender o bloco InfoTrabCedido do evento S-2300. Somente será possível relacionar as categorias 101, 301, 302 e 306. O campo é obrigatório quando for informado no campo "Categoria" na pasta "Contrato Trab" o código 410. • No complemento eSocial foi criada a nova pasta "Trab Domestic" para preencher as informações do local de trabalho do trabalhador doméstico. A pasta será habilitada quando for informado no campo "Categoria" na pasta "Contrato Trab" o código 104. • No complemento eSocial foi criada nova pasta 'Dirig Sind' para preencher as informações do Dirigente Sindical. A pasta será habilitada quando for informado no campo "Categoria" na página "Contrato Trab" o código 401.
Requisito (ISSUE):	PCREQ-5577
Versões/Release:	12.1.7

PCREQ-5797_S-2190_Admissão_Trabalhador_Registro_Preliminar

PCREQ-5797_S-2190_Admissão_Trabalhador_Registro_Preliminar

DT_PCREQ-5797_S-2190_Admissao_Trabalhador_Registro_Preliminar

S-2190 - Admissão Trabalhador - Registro Preliminar

Linha de Produto:	Datasul
Segmento:	Manufatura
Módulo:	Folha de Pagamento
Função:	Manutenção Admissão Preliminar - FP9815
Requisito:	Necessidade de gerar o evento S-2190 para o eSocial ao incluir ou eliminar uma admissão preliminar.

Implementação:	O programa foi alterado para gerar a mensagem a ser enviada para o eSocial de acordo com o layout 2.1.
Requisito (ISSUE):	PCREQ-5797
Versões/Release:	12.1.7
Linha de Produto:	Datasul
Segmento:	Manufatura
Módulo:	Folha de Pagamento
Função:	Monitor eSocial - FP9850
Requisito:	Adequar o monitor para apresentar as mensagens do evento S-2190 Admissão Preliminar.
Implementação:	Foram efetuadas alterações no programa do monitor para apresentar as informações pertinentes à mensagem do evento S-2190 Admissão Preliminar.
Requisito (ISSUE):	PCREQ-5797
Versões/Release:	12.1.7

THZMWX_DT_Movimento_Folha_Educacional

Movimento Folha Educacional

Linha de Produto:	Datasul
Segmento:	Manufatura
Módulo:	Folha de Pagamento Educacional
Função:	FE0731
Situação:	Ao fazer a integração da folha educacional (FE0731), o sistema apresenta indevidamente alguns eventos na integração, no entanto o correto seria converter todos pelo evento carga turno da situação. Dependendo da folha como os eventos são importados/lançados, a sequência dos eventos impacta nesta situação, ocasionando a integração indevida de alguns eventos. Neste exemplo, importou o evento 22, porém se movimentar os eventos no apontamento, alterando a sequência, na integração podem ser importados outros eventos de forma indevida, como o que existe na conversão FP0080.
Solução:	Foi alterado o programa para considerar de forma correta os movimentos lançados no FE0740 – Apontamentos de Horas.
Versões/Release:	12.1.7

TPJKGJ_DT_Geracao_de_Titulos

Geração de Títulos

Linha de Produto:	Datasul
Segmento:	Manufatura
Módulo:	Folha de Pagamento
Função:	Geração de Títulos - FP4410
Situação:	Ao utilizar um grupo de pagamento acima de 50 para geração de títulos de IRF, o sistema considera o mês de referência da folha de pagamento para o cálculo da data de pagamento do título.
Solução:	Foi incluído um campo em tela no programa Manutenção Grupo Pagamento - FP4370 para que seja possível informar, em grupos acima de 50, se o grupo corresponde a pagamento de IR. Caso seja grupo de IR, o sistema irá considerar a data de pagamento da folha de pagamento para o cálculo de pagamento do título.
Versões/Release:	12.1.7

TPYEHE_DT_Provisao_de_13º_Salario

Provisão de 13º Salário

Linha de Produto:	Datasul
Segmento:	Manufatura
Módulo:	Folha de Pagamento
Função:	Provisão de 13º Salário - FP4080

<p>Requisito:</p>	<p>Requisito 1 (TPYEHE): Ao emitir o relatório de Provisão Mensal e desmarcando a opção "Imprime funcionários" na pasta parâmetro, o sistema não totaliza as colunas "FGTS Antec" e "Pis Antec".</p> <p>Requisito 2 (TPYEHE): Ao emitir o relatório de Provisão Acumulada e desmarcando a opção "Imprime funcionários" na pasta parâmetro, o sistema imprime os totalizadores em mais de uma linha, ficando desposicionado em relação ao cabeçalho da página.</p> <p>Requisito 3 (TPYEHE): Ao emitir o relatório de Provisão Acumulada e desmarcando a opção "Imprime funcionários" na pasta parâmetro, o sistema imprime o cabeçalho de estabelecimento e centro de custo em mais de uma linha.</p> <p>Requisito 4 (TPYEHE): Ao emitir o relatório de Provisão Mensal e Acumulada, as colunas de valores não apresentam o formato número em todas as suas colunas.</p> <p>Requisito 5 (TQFCIN): Ao emitir o relatório de Provisões de 13º Salário, utilizando a classificação "Por Centro de Custo/Estabelecimento/Matrícula", o relatório está deixando de listar alguns funcionários que são apresentados na classificação "Por Estabelecimento/Matrícula".</p>
<p>Implementação:</p>	<p>Implementação 1 (TPYEHE): Foi alterado o relatório para totalizar as colunas para as diversas classificações, e também em seus mais variados locais de totalização existente no relatório.</p> <p>Implementação 2 (TPYEHE): Foi alterado o relatório para posicionar os totalizadores corretamente em relação ao cabeçalho apresentado na página.</p> <p>Implementação 3 (TPYEHE): Foi alterado o relatório para posicionar os cabeçalhos de estabelecimento e centro de custo corretamente em em única linha.</p> <p>Implementação 4 (TPYEHE): Foi alterado o relatório de Provisão Mensal para imprimir todas as colunas em formato número com ponto (.) na milhar e vírgula (,) nas casas decimais. Para o relatório de Provisão Acumulada, realinhado as colunas sem o ponto (.) na milhar e vírgula (,) nas casas decimais em função da falta de espaço no relatório.</p> <p>Implementação 5 (TQFCIN): Foi alterado o relatório para que na classificação "Por Centro de Custo/Estabelecimento/Matrícula", apresente os mesmos funcionários a exemplo das demais classificações.</p>
<p>Chamados relacionados:</p>	<p>TPYEHE, TQFCIN</p>
<p>Versões/Release:</p>	<p>12.1.7</p>

TQCRYM_DT_CBO_Menor_Aprendiz

CBO Menor Aprendiz

<p>Linha de Produto:</p>	<p>Datasul</p>
---------------------------------	----------------

Segmento:	Manufatura
Módulo:	Folha de Pagamento
Função:	CBO Menor Aprendiz
Situação:	O sistema realiza o cálculo errado para o percentual de aprendizes.
Solução:	Foi corrigido o cálculo do percentual de aprendizes para que na pasta Funcionários, demonstrar somente os funcionários que não são menor-aprendiz e o contrário para o folder de menores aprendiz.
Versões/Release:	12.1.7

TQCRYM_DT_Consulta_Classificacao_Brasil

Consulta Classificação Brasil

Linha de Produto:	Datasul
Segmento:	Manufatura
Módulo:	Folha de Pagamento
Função:	Consulta Classificação Brasil - FP0792
Situação:	O percentual de cota para menor aprendiz está incorreto.
Solução:	Foi corrigido o cálculo de percentual da cota para buscar todos os menores aprendizes cadastrados e dividir por este montante, tendo assim o percentual da cota.
Versões/Release:	12.1.7

TQEWPO_DT_Arquivos_Magneticos_Admitidos_Desligados

Arquivos Magnéticos Admitidos/Desligados

Linha de Produto:	Datasul
Segmento:	Manufatura
Módulo:	Folha de Pagamento
Função:	Arquivos Magnéticos Admitidos/Desligados

Situação:	Na base de dados há duas empresas que possuem um estabelecimento com o mesmo código, o código CNAE para os estabelecimentos são diferentes. Ao gerar o arquivo do CAGED, o sistema apresenta funcionários do estabelecimento na empresa incorreta.
Solução/Implementação:	O programa foi alterado para apresentar os funcionários na empresa correta.
Versões/Release:	12.1.7

TQHFG9_DT_Calculo_Folha_Normal

Cálculo Folha Normal

Linha de Produto:	Datasul
Segmento:	Manufatura
Módulo:	Folha de Pagamento
Função:	Cálculo Folha Normal - FP3020
Situação:	Após o cálculo da antecipação do 13º junto com a folha de pagamento, não foi efetuado o cálculo da pensão sobre a antecipação do 13º. No entanto, ao calcular individualmente o cálculo é efetuado corretamente.
Solução:	O programa foi alterado para realizar a geração corretamente, tanto coletivamente como individualmente.
Versões/Release:	12.1.7

TQIYMI_DT_Valor_Negativo_Pensao

Valor Negativo da Pensão no Cálculo da Folha

Linha de Produto:	Datasul
Segmento:	Manufatura
Módulo:	Folha de Pagamento
Função:	Cálculo da Folha de Pagamento - FP3020
Situação:	É calculado valor negativo para o funcionário quando esse possui pensão alimentícia, e o calculo está parametrizado como tipo "salário base" e tipo de calculo base - descontos * percentual, informando um evento fixo de subtração maior que o valor do salário do funcionário.

Solução:	Foi corrigido o cálculo do funcionário para não apresentar a mensagem indevidamente.
Versões/Release:	12.1.7

TQLULA_DT_Pis_Sobre_Ferias_e_Adicionais

PIS Sobre Férias e Adicionais

Linha de Produto:	Datasul
Segmento:	Manufatura
Módulo:	Folha de Pagamento
Função:	Cálculo Folha Normal - FP3020
Situação:	<p>1 - Ao calcular a folha de pagamento para o funcionário que possui movimento manual de diferença de dissídio informado na tela Manutenção Movimento c/ Controle Parcela (FP2040), e cujos valores possuem incidência para o PIS, o sistema não calcula os valores do PIS Férias relacionados ao índice 135 - Contribuição PIS Férias.</p> <p>2 - Ao efetuar o cálculo da folha de pagamento para funcionária em afastamento maternidade, o sistema não calcula corretamente os adicionais sobre o salário maternidade referentes aos últimos 6 meses anteriores ao mês em que a funcionária entrou em afastamento maternidade.</p>
Solução:	<p>1 - O programa foi alterado para calcular os valores do índice 135 - Contribuição PIS Férias, mesmo quando estes forem informados manualmente.</p> <p>2 - O programa foi alterado para calcular corretamente os adicionais de maternidade, considerando os últimos 6 meses anteriores ao mês do afastamento maternidade.</p>
Chamados relacionados:	TQLULA, TPZQOC
Versões/Release:	12.1.7

TQZS64_DT_CID_Relacionado

CID Relacionado

Linha de Produto:	Datasul
Segmento:	Manufatura
Módulo:	Folha de Pagamento

<p>Função:</p>	<p>Atendimento Médico - MT0728</p> <p>Cálculo de provisões - FP3060</p> <p>Cálculo Folha Normal - FP3020</p> <p>Emissão do recibo de pagamento (TRCT) - FR5340</p> <p>Geração de movimentos rescisão - FR5060</p> <p>Gerador do arquivo XML Homolognet - FR5370</p> <p>Gerenciador Médico - MT0828</p> <p>Manutenção Afastamento- FP1600</p> <p>RE – Relação de empregados - FP3540</p> <p>SEFIP – Meio magnético - FP6010</p>
<p>Requisitos:</p>	<p>Requisito 1: O cadastro de situações de afastamento permite incluir o código CID para que o sistema some os dias das situações, com o mesmo código CID, num período de 60 dias, na contagem de dias pagos pela empresa (até o limite de dias parametrizado no Cadastro de Situações – FP0060). Existem situações de afastamento que possuem códigos CID diferentes, mas que dizem respeito à mesma causa. Atualmente, o sistema não está preparado para informar um código CID relacionado à outros códigos nas situações de afastamento.</p> <p>Requisito 2: A listagem de Situação de Afastamento FP1601 está muito carregada, e torna difícil a visualização dos dados impressos.</p>
<p>Implementações:</p>	<p>Implementação 1: Foi implementado um parâmetro na Manutenção Parâmetro Geral RH (FP0000) para habilitar ou não o relacionamento de códigos CID diferentes nas situações de afastamento.</p> <p>Nos programas Manutenção Histórico de Situações (FP1600), Atendimento Médico (MT0728), Gerenciador Médico (MT0828) e Importação de Afastamentos (MT0796), foi incluído um novo campo para que seja informado o código CID, Relacionado ao código CID da situação de afastamento, a qual está sendo incluída ou alterada.</p> <p>Nos programas de Cálculo, foi incluído um tratamento para verificar além das situações ocorridas no período de 60 dias com mesmo código CID, também as situações com o código CID relacionado. As situações que tiverem código CID relacionado serão consideradas na contagem de dias pagos pela empresa até que alcancem o limite de dias parametrizado no cadastro de situações (FP0060).</p> <p>Os relatórios Listagem Histórico de Situações (FP1601) e Relatório Afastamentos (MT0525) foram adaptados para imprimir o novo campo CID Relacionado.</p> <p>Implementação 2: Foi implementado um parâmetro no programa Listagem Histórico de Situações (FP1601) para possibilitar a impressão em CSV. Marcando esta opção não será possível imprimir o relatório na forma “Resumida”, mas somente “Detalhada”.</p>

Conversores e Parâmetros:	<p>Após a atualização do pacote acessar, no sistema Datasul, o programa Manutenção Parâmetro Geral RH (FP0000) e marcar o parâmetro "Ativa Relacionamento CID na Situação de Afastamento". Apresentará a seguinte mensagem:</p> <div style="border: 1px solid black; padding: 10px; margin: 10px 0;"> <p style="text-align: center;"><i>Deseja ativar o relacionamento de códigos CID?</i></p> <p style="text-align: center;"><i>O relacionamento de códigos CID diferentes impactará nas situações a serem consideradas para os dias de afastamento pagos pela empresa, devendo esta se responsabilizar pelo motivo ao qual estes códigos foram relacionados. De acordo com Regulamento da Previdência Social (RPS), Decreto 3.048/99, Art. 75º, parágrafo 4º: "Se o segurado empregado, por motivo de doença, afastar-se do trabalho durante quinze dias, retornando à atividade no décimo sexto dia, e se dela voltar a se afastar dentro de sessenta dias desse retorno, em decorrência da mesma doença, fará jus ao auxílio doença a partir da data do novo afastamento."</i></p> </div> <p>Após esse procedimento, será habilitado o campo CID Relacionado nos programas:</p> <ul style="list-style-type: none"> • FP1600 – Manutenção Afastamento • MT0728 – Atendimento Médico • MT0828 - Gerenciador Médico
Chamado:	TQZS64
Release:	12.1.7

TRARCV_DT_Quebra_Origem_Rateio_13_Rescisao

[FP0560 - Manutenção Estabelecimentos](#) / [FP0561 - Listagem Estabelecimentos](#) / [FP0680 - Manutenção Encargos Sociais](#) / [FP0681 - Listagem Encargos Sociais](#) / [FP3720 - Listagem Guia da GPS](#) / [FP3730 - Calculo Encargos por Funcionário](#) / [FP4040 - Demonstrativo Contábil](#) / [FP4051 - Demonstrativo Contábil por CC](#) / [FP4410 - Geração Títulos de Pagamento](#)

Linha de Produto:	Datasul
Segmento:	Manufatura
Módulo:	Folha de Pagamento

Função:	FP0560 - Manutenção Estabelecimentos / FP0561 - Listagem Estabelecimentos / FP0680 - Manutenção Encargos Sociais / FP0681 - Listagem Encargos Sociais / FP3720 - Listagem Guia da GPS / FP3730 - Calculo Encargos por Funcionário / FP4040 - Demonstrativo Contábil / FP4051 - Demonstrativo Contábil por CC / FP4410 - Geração Títulos de Pagamento
Requisito 1:	Estabelecimento com encargo patronal desonerado e com o parâmetro "Considera Percentual Mês Desligados", assinalado. Ao conferir o percentual no rateio dos encargos desonerado da origem Décimo no mês em que houve pagamento de décimo terceira parcela final, ele não representa o percentual do mês e nem o percentual do décimo, mas o valor total do rateio dos encargos confere. Essa situação ocorre porque na base e valor do rateio dos encargos desonerados na origem décimo, está contemplando base e valor com percentuais diferentes, pois foi definido no estabelecimento que para os funcionários desligados, deve-se considerar o percentual do mês.
Implementação 1:	Foi criado o parâmetro "Quebra Origem Rateio 13º/13º Resc" no cadastro de Estabelecimentos. Com esse parâmetro assinalado, no rateio dos encargos desonerados será feita a separação da base dos funcionários ativos para a origem Décimo e dos funcionários desligados para a origem Décimo Rescisão.
Requisito 2:	Ao emitir a GPS por Tomador é apresentada a inconsistência "*** Ano fora de faixa ou 0. (79)".
Implementação 2:	Foram feitos ajustes no programa para não apresentar a inconsistência.
Requisito 3:	Ao efetuar o cálculo dos encargos por funcionário, são apresentadas diferenças somente nos encargos de dedução (FP0680 - Manutenção Encargos Sociais, Tipo Guia diferente de INSS), para a origem férias quando possui funcionário com férias no mês.
Implementação 3:	Foram feitos ajustes no programa para corrigir essas diferenças.
Requisito 4:	Há funcionários em mais de um FPAS. Ao efetuar o cálculo dos encargos por funcionário, o sistema não considera o FPAS informado no encargo e o FPAS do funcionário, apresentando diferenças no cálculo dos encargos.
Implementação 4:	Foram feitos ajustes para corrigir a situação reportada e não apresentar diferenças quando possuir funcionários alocados em mais de um FPAS.
Requisito 5:	O Estabelecimento teve diferenças salariais no mês de dezembro. Ao emitir a GPS com a opção Contabiliza ou Gera Títulos no mês de dezembro são apresentadas diferenças no rateio dos encargos.
Implementação 5:	Foram feitos ajustes no programa para não apresentar diferenças no rateio dos encargos.
Versões/Release:	12.1.7

TRERS4_DT_Geracao_Movimento_PLR

Geração Movimento PLR

Linha de Produto:	Datasul
Segmento:	Manufatura
Módulo:	Folha de Pagamento
Função:	Geração Movimento PLR
Situação:	Ao realizar o pagamento de um complemento de PLR, após o pagamento da antecipação e parcela Final, o sistema gera uma base de imposto de renda e desconto incorreto, ocasionando em estouro do líquido.
Solução:	O programa foi alterado para considerar os pagamentos já realizados para montagem da base de imposto de renda, descontando os valores de imposto de renda já descontados nos pagamentos anteriores.
Versões/Release:	12.1.7

TRGH13_DT_Importacao_Movimento_Prestador_Servico_e_Manutencao_Movimento_Servico_Prestado

Importação Movimento Prestador Serviço / Manutenção Movimento Serviço Prestado

Linha de Produto:	Datasul
Segmento:	Manufatura
Módulo:	Folha de Pagamento
Função:	Importação Movimento Prestador Serviço / Manutenção Movimento Serviço Prestado
Situação:	Ao importar o arquivo com as informações de movimento de prestador de serviço pelo Importação Movimento Prestador Serviço (FP6590), não é gerado corretamente o valor da base de cálculo do encargo de INSS, observados no Manutenção Movimento Serviço Prestado (FP2160), (FP2160B). Isto ocorre devido ao sistema se basear no cálculo anterior (que por um erro de digitação ou importação, a informação ficou incorreta), desta forma, como o sistema considera o movimento anterior para apurar a base de INSS, os demais movimentos são importados incorretamente.
Solução:	Foram efetuadas alterações para que seja utilizada como base a tabela de INSS, sem vínculo para cálculo.

Versões/Release:	12.1.7
-------------------------	--------

TRNBIR_DT_Permissoes_Usuario_Corrente

Permissões Usuário Corrente

Linha de Produto:	Datasul
Segmento:	Manufatura
Módulo:	Folha de Pagamento
Função:	Permissões Usuário Corrente
Situação:	Ocorre a inconsistência "8301 - Usuário Sem Permissão para Acessar Estabelecimentos".
Solução:	O programa foi alterado para não ocorrer mais a inconsistência de permissão indevidamente.
Versões/Release:	12.1.7

TROAEM_DT_Programa_Esta_Buscando_o_Estado_Incorreto

Manutenção Pessoa Física

Linha de Produto:	Datasul
Segmento:	Manufatura
Módulo:	Folha de Pagamento
Função:	Manutenção Pessoa Física - FP1440
Situação:	O sistema não busca o estado cadastrado por país no qual ele está relacionado.
Solução:	O programa foi alterado para que busque o estado corretamente
Versões/Release:	12.1.7

TRSLKO_DT_Banco_do_Brasil

Banco do Brasil

Linha de Produto:	Datasul
Segmento:	Manufatura
Módulo:	Folha de Pagamento
Função:	Banco do Brasil
Requisito:	Nas posições 178 a 217 são impressos o código da empresa, estabelecimento e funcionário. Nessas posições devem ser impressos zeros.
Implementação:	O programa foi alterado para que sejam impressas as informações corretamente.
Versões/Release:	12.1.7

TRTDY6_DT_Geracao_Informacoes_RAIS_Magnetico

Geração Informações RAIS Magnético

Linha de Produto:	Datasul
Segmento:	Manufatura
Módulo:	Folha de Pagamento
Função:	Geração Informações RAIS Magnético
Situação:	O funcionário possui alocação em mais de um tomador de serviço no ano e possui afastamento que influi para RAIS. Quando realizada a geração das informações da RAIS, gerado o arquivo magnético da RAIS, ao validar o arquivo no programa da RAIS, é apresentada a mensagem de inconsistência "A data inicial do primeiro afastamento inconsistente com a data de admissão".
Solução:	Foram efetuados ajustes no programa para que as datas sejam geradas corretamente no arquivo, de acordo com a lotação no tomador de serviço.
Versões/Release:	12.1.7

TRVRT6_DT_IRF_Sobre_Adiantamento

Habilita Cálculo

Linha de Produto:	Datasul
Segmento:	Manufatura
Módulo:	Folha de Pagamento
Função:	Habilita Cálculo - FP3000
Situação:	O programa Habilita Cálculo (FP3000) não obedece o que está parametrizado no Manutenção Categoria Salariais (FP0580), como sugestão se calcula ou Não IRF sobre adiantamento.
Solução:	O programa foi alterado para sugerir o que está parametrizado no Manutenção Categorias Salariais (FP0580).
Versões/Release:	12.1.7

TRWVHI_DT_Concatenar_horas_de_eventos_com_a_descricao_do_credito/desconto

Concatenar horas de eventos com a descrição do crédito/desconto

Linha de Produto:	Datasul
Segmento:	Manufatura
Módulo:	Folha de Pagamento
Função:	FP5547 - Banco Itaú
Situação:	No "Segmento E", no campo de Informações Complementares (pos. 019 a 218), a descrição do crédito/desconto dos eventos de horas deve ser concatenada à quantidade das horas, para que essas informações sejam exibidas em consulta do holerite.
Solução:	Foi efetuada correção no programa para realizar a impressão da quantidade de horas após a descrição do crédito/desconto.
Versões/Release:	12.1.7

TRXTPI_DT_Monitor_de_Justificativas_Nao_Apresenta_Lancamentos_Futuros_Fora_do_Periodo_Ponto_Corrente

Monitor de Justificativas Não Apresenta Lançamentos Futuros Fora do Período Ponto Corrente

Linha de Produto:	Datasul
Segmento:	Manufatura
Módulo:	Folha de Pagamento

Função:	RH-Justificativa - Portal HCM - Aprovação de Justificativa
Situação:	O Monitor de justificativas não considera corretamente o parâmetro novo que foi criado no programa PE0200, que define a quantidade de dias que serão adicionados ao final do período de justificativa. Dessa forma não aparecem para o perfil COO e RH as Justificativas lançadas para depois do fechamento do período do ponto.
Solução:	Foi alterado o produto para que sejam exibidas todas as justificativas para os perfis COO e RH.
Versões/Release:	12.1.7

TRXXH6_DT_Manutencao_Pessoa_Fisica

Manutenção Pessoa Física

Linha de Produto:	Datasul
Segmento:	Manufatura
Módulo:	Folha de Pagamento
Função:	Manutenção Pessoa Física - FP1440
Situação:	É obrigatório informar o campo "cep caixa postal".
Solução:	O programa foi alterado para que não seja obrigatório informar o "cep caixa postal".
Versões/Release:	12.1.7

TRYPJA_DT_Banco_Itau

Banco Itaú

Linha de Produto:	Datasul
Segmento:	Manufatura
Módulo:	Folha de Pagamento
Função:	Banco Itaú
Situação:	O produto não gera o arquivo de líquido bancário de acordo com o layout.
Solução/Implementação:	O programa foi alterado para que gere o arquivo de acordo com o layout.

Versões/Release:	12.1.7
-------------------------	--------

TS5240_DT_Manutencao_Pessoa_Fisica

Manutenção Pessoa Física

Linha de Produto:	Datasul
Segmento:	Manufatura
Módulo:	Folha de Pagamento
Função:	Manutenção Pessoa Física - FP1440
Situação:	O programa apresenta dead-lock na tabela funcionário em duas sessões. O primeiro usuário finaliza uma alteração na primeira sessão, e o segundo usuário tenta alterá-la.
Solução:	Foi alterado o programa para liberar a tabela funcionário após finalizar a alteração do programa.
Versões/Release:	12.1.7

TSB556_DT_Ficha_Anotacao/Atualizacao_CTPS

Ficha Anotação/Atualização CTPS

Linha de Produto:	Datasul
Segmento:	Manufatura
Módulo:	Folha de Pagamento
Função:	Ficha Anotação/Atualização CTPS
Situação:	O programa Ficha Anotação/Atualização CTPS (FP1545) não respeita o parâmetro de linhas por página do Layout parametrizado para impressora.
Solução:	Foi corrigido o código para respeitar o parâmetro de linhas por página do layout da impressora.
Versões/Release:	12.1.7

TSCNN6_DT_Geracao_de_Titulos_por_Portador_e_Titulos_de_Pensao_de_PLR_no_Adiantamento

Geração Títulos Pagamento

Linha de Produto:	Datasul
Segmento:	Manufatura
Módulo:	Folha de Pagamento
Função:	Geração Títulos Pagamento - FP4410
Situação 1:	Ao gerar os títulos na classificação "Por Estabelecimento" e assinalar o campo "Gera Título Líquido por Portador" o sistema realiza a geração corretamente por Portador, porém ao gerar com a classificação "Por Empresa" o sistema não realiza a quebra por Portador, mesmo com o campo assinalado.
Solução 1:	O programa foi alterado para que a quebra por portador seja realizada com a classificação "Por Empresa", conforme já realizada na classificação "Por Estabelecimento".
Situação 2:	Ao realizar o cálculo de adiantamento do PLR com desconto de pensão, ao gerar os títulos de pagamento do adiantamento o sistema não gera o título de pensão calculada no PLR.
Solução 2:	O programa foi alterado para considerar a pensão calculada no PLR na folha de adiantamento normal.
Situação 3:	Ao executar o Geração Título Pagamento (FP4410), quando são gerados vários títulos e ocorre quebra de página, os títulos da segunda página são apresentados duplicados.
Solução 3:	O programa foi alterado para que na quebra de página não duplique os títulos.
Versões/Release:	12.1.7

TSGIZ7_DT_Banco_Bradesco

Banco Bradesco

Linha de Produto:	Datasul
Segmento:	Manufatura
Módulo:	Folha de Pagamento
Função:	Banco Bradesco
Requisito:	Há a necessidade de implementação de parâmetros para utilização de dois Layouts Cnab200 e Cnab240 no programa Banco Bradesco (FP5826).

Implementação:	Foi realizada a implementação do parâmetro para a utilização de dois layouts Cnab200 e Cnab240.
Versões/Release:	12.1.7

TSGLXR_DT_Transferencia_Funcionarios

FP1840 - Transferência Funcionários

Linha de Produto:	Datasul
Segmento:	Manufatura
Módulo:	Folha de Pagamento
Função:	FP1840 - Transferência Funcionários
Situação:	Ao realizar a transferência por funcionário, o Crachá não é atualizado no TSA após a integração.
Solução:	Foi incluído o campo "Atualizar Crachá TSA" na pasta "Ponto", onde se este estiver assinalado será enviado o crachá para a integração com o TSA.
Versões/Release:	12.1.7

TSHAYZ_DT_Acerto_Divergencias_Coletivo_Geracao_de_Calendario_Recalculo_de_Beneficios

Geração de Movimento de Benefícios - BS1040 / Geração de Vale Transporte - BS1600 / Geração de Recalculo de Benefícios - BS0150 / Elimina Geração de Recalculo de Benefícios - BS1051 / Manutenção Banco de Horas - PE4500 / Cálculo Diário Ponto - PE2200 / Integração Ponto Folha - PE4000 / Fechamento Banco de Horas - PE4300 / Acerto Divergências - PE3130 / Relatório de Autorizações – PE3010 / Acerto Divergências Coletivo – PE3250 / Relatório Resumo de Ocorrência Ponto - PE5140 / Emissão do Cartão Ponto - PE5000

Linha de Produto:	Datasul
Segmento:	Manufatura
Módulo:	Folha de Pagamento
Função:	Acerto Divergências Coletivo -PE3250 / Geração de Calendário - FP1910 / Recálculo de Benefícios - BS1050

Situação:

Situação 1: Quando o recálculo do benefício é eliminado os movimentos origem dos valores de recálculo não são ajustados, ou seja, liberados para novo recálculo.

Situação 2: O processo de criação dos lançamentos no banco de horas grava os valores em segundos, porém os lançamentos são demonstrados em horas relógio, ao converter os valores em segundos em hora relógio o processo deixa em algumas situações uma dizima de segundos, assim ao ser somados os lançamentos em segundos representa um valor diferente do que se fossem somados os valores demonstrados em horas relógio.

Situação 3: O botão Filtro fica sempre com a imagem desabilitada e o programa realiza uma validação do grupo de situação de forma incorreta.

Situação 4: O sistema não permite alterar o campo Dia/Mês Limite no PE0200 quando existem funcionários transferidos.

Situação 5: Ao lançar um atestado por intermédio do botão "Situações" do "PE3130" para os dias 10/03 e 11/03 e, posteriormente, lançar um atestado para os dias 11/03 e 12/03, o atestado do dia 10/03 desaparece. O sistema não emite nenhuma mensagem conforme ocorre quando as situações são lançadas diretamente pelo "FP1600".

Situação 6: Quando é feita uma alteração de turno, no processo de recálculo o sistema não lê o histórico.

Situação 7: Não são considerados de forma correta os tipos de dias relacionados ao benefício e o tratamento para funcionários transferidos.

Situação 8: Mesmo parametrizando no fa0500 tipo controle de frequência = Através do Controle Frequência, no fa2560 continua emitindo o horário igual do turno e não das batidas do controle de frequência. Mesmo eliminando o cálculo dos tarefistas e refazendo o relatório não muda.

Situação 9: O processo de geração de calendário está com problema de performance, chegando a travar a execução.

Situação 10: São gerados calendário para turnos inativos.

Situação 11: O sistema não emite relatório com informações do campo "observação" do PE3130. As informações do campo "observação" do PE3130 devem ser armazenadas no PE3000 e o relatório PE3010 deve conter um campo que demonstre estas informações.

Situação 12: Ao tentar realizar o acerto de divergências de forma coletiva, através do PE3250 o funcionário não é apresentado. Essa situação ocorre porque o funcionário possui uma alteração de centro de custo – FP1350. Não apresenta as matrículas na pasta "Digitação".

Situação 13: Quando há alteração de unidade de lotação, de centro de custo ou sindicato através do programa FP1350, dentro do período do Ponto o programa de acerto coletivo do Ponto PE3250 não permite a troca coletiva da ocorrência ou situação, quando a data é inferior à alteração. Não apresenta as matrículas na pasta "Digitação".

Situação 14: Importação histórico situações (FP6660) e que serão usadas no cálculo do ponto (pe2200). Ao calcular o ponto as situações armazenadas no FP1600 estão em um horário diferente do que é apresentado no cadastro importado (FP1600).

Situação 15: O funcionário trabalhou no feriado e no dia seguinte folgou. Ao realizar o acerto de divergências de forma coletiva através do PE3250, se realizar primeiro o acerto do dia do feriado, trocando a hora extra para banco de horas positivo, o dia em questão fica correto; porém, o próximo dia não fica correta a alteração de falta dia integral para banco. Ao alterar primeiramente a falta para banco o dia fica correto, porém o dia do feriado não troca todas as horas extras para banco. Ou seja, um dos dias sempre fica incorreto, independente do qual é realizado o acerto primeiro.

Situação 16: O sistema não gera o relatório do PE5140. Gera o PE5120 com as ocorrências/situações do período ponto, porém gera o PE5140 zerado.

Importante: Nas simulações a inconsistência ocorre apenas para os funcionários que tiveram alteração de turno.

Situação 17: O funcionário estava de férias do dia 09/02 à 28/02 e retornou ao trabalho no dia 01/03 que é um dia de repouso (o mesmo trabalhou neste dia); porém, esse dia não aparece no cartão ponto do funcionário.

Situação 18: Ao emitir o cartão ponto (PE5000) não aparecem todas as ocorrências de horas extras. A quantidade gerada no evento está correta.

<p>Solução:</p>	<p>Solução 1: Foi incluído tratamento para ajustar os valores de recálculo de benefícios quando o recálculo é eliminado.</p> <p>Solução 2: foi incluído um tratamento no gatilho que ajusta os valores em segundos para que ele sempre represente uma hora relógio. Com isso, os valores em segundos quando somados serão iguais ao se somar os lançamentos convertidos para hora relógio.</p> <p>Solução 3: Foi ajustada a imagem do botão Filtro para que demonstre como habilitado e ajusta a validação do grupo de situações.</p> <p>Solução 4: Foi retirada validação para os campos Dia/Mês Limite, pois essa validação não era mais necessária.</p> <p>Solução 5: O programa foi acertado para evitar que situações com origem manual sejam sobrepostas.</p> <p>Solução 6: Foi ajustado o programa para tratar os históricos de troca de turno.</p> <p>Solução 7: Foram ajustados os relacionamentos do benefício com o tipo de dia, o tratamento para funcionários transferidos.</p> <p>Solução 8: O programa foi ajustado para tratar de forma correta o parâmetro Tipo Controle de Frequência = Através do Controle de Frequência.</p> <p>Solução 9: O processo de geração de calendário foi ajustado para melhorar a performance evitando que o programa trave.</p> <p>Solução 10: Foi implementado tratamento para gerar calendário somente para turnos ativos.</p> <p>Solução 11: Foi ajustado o programa para demonstrar o campo "observação".</p> <p>Solução 12: Foi alterado o programa para considerar de forma correta as alterações de centro de custo.</p> <p>Solução 13: Foi alterado o programa para considerar de forma correta as alterações de unidade de lotação, centro de custo e sindicato.</p> <p>Solução 14: Funcionar conforme a situação informada pelo FP1600.</p> <p>Solução 15: Foi alterado o programa para realizar o acerto de divergências de forma coletiva.</p> <p>Solução 16: Foi alterado o tratamento do programa para os funcionários com troca de turno.</p> <p>Solução 17: Foi alterado o programa para demonstrar todos os dias do período selecionado.</p> <p>Solução 18: Foi alterado o programa para demonstrar todas as ocorrências de hora extra realizadas no dia.</p>
<p>Versões/Release:</p>	<p>12.1.7</p>

Alteração de Centro de Custo

Linha de Produto:	Datasul
Segmento:	Manufatura
Módulo:	Folha de Pagamento
Função:	Alteração de Centro de Custo
Situação:	O usuário solicita um ponto EPC para validação de registros por intermédio do programa Alteração de Centro de Custo (FP1310A).
Solução:	Foi disponibilizado um ponto EPC que valide a informação de Centro de Custo e Unidade de Negócio com o EMS5.
Versões/Release:	12.1.7

TSIHCH_DT_Consulta_Calendario_Localidade

Consulta Calendário Localidade

Linha de Produto:	Datasul
Segmento:	Manufatura
Módulo:	Folha de Pagamento
Função:	Consulta Calendário Localidade
Situação:	O Manutenção Calendário Localidade (FP1940) não apresenta a descrição da localidade quando existem dois países com o mesmo código de localidade.
Solução:	O programa foi alterado para apresentar corretamente a descrição da localidade.
Versões/Release:	12.1.7

TSJJLM_DT_Liquido/Holerite_Banco_Itau

Líquido/Holerite Banco Itaú

Linha de Produto:	Datasul
Segmento:	Manufatura

Módulo:	Folha de Pagamento
Função:	FP5549 - Líquido/Holerite Banco Itaú
Situação:	Ocorre baixa performance no programa e ao gerar o arquivo selecionando a finalidade 06 (Informe de Rendimentos) não realiza sua função, conforme o layout do banco Itaú.
Solução:	Foi realizado ajuste de performance no produto e corrigida a função de finalidade 06 (Informe de Rendimentos).
Versões/Release:	12.1.7

TSKE77_DT_Banco_do_Brasil

Banco do Brasil (CNAB)

Linha de Produto:	Datasul
Segmento:	Manufatura
Módulo:	Folha de Pagamento
Função:	Banco do Brasil - FP5831
Situação:	No programa Banco do Brasil (CNAB) (FP5831), na pasta digitação são apresentados funcionários desligados, no entanto deveria apresentar somente funcionários ativos para efetuar os pagamentos na conta corrente.
Solução:	Foram efetuadas alterações no programa Banco do Brasil (CNAB) (FP5831) para que sejam apresentados e gerados apenas funcionários ativos.
Versões/Release:	12.1.7

TSKSPD_DT_Transferencia_Funcionario

NOME DO REQUISITO

Linha de Produto:	Datasul
Segmento:	Manufatura
Módulo:	Folha de Pagamento
Função:	Transferência Funcionário
Situação:	Quando se faz a transferência do funcionário e ocorre o cancelamento da mesma, não ocorre a limpeza dos campos.

Solução:	O programa foi alterado para que ocorra a limpeza dos campos, caso ocorra o cancelamento de uma transferência.
Versões/Release:	12.1.7

TSLX05_DT_Importacao_Movimento_Parcelado

Importação Movimento Parcelado

Linha de Produto:	Datasul
Segmento:	Manufatura
Módulo:	Folha de Pagamento
Função:	Importação Movimento Parcelado
Situação:	O Importação Movimento Parcelado (FP6681) não valida o limite quando solicitada importação sem selecionar o flag "importa valores acima do limite".
Solução:	O programa foi alterado para validar corretamente, caso o valor importado seja maior que o limite parametrizado.
Versões/Release:	12.1.7

TSMYID_DT_Gerador_de_Relatorios

Gerador de Relatórios

Linha de Produto:	Datasul
Segmento:	Manufatura
Módulo:	Folha de Pagamento
Função:	FP4061 - Gerador de Relatórios
Situação 1:	Ao selecionar a opção de passaporte no programa FP4061 - Gerador de Relatórios, as informações no relatório são apresentadas em branco.
Solução 1:	O programa foi alterado para imprimir corretamente as informações de passaporte no FP4061 - Gerador de Relatórios.
Situação 2:	Ao gerar o relatório selecionando a opção "Portador Deficiência Física" não são apresentadas as informações, conforme cadastrado no FP1440 - Manutenção Pessoa Física.
Solução 2:	O programa foi alterado para gerar o relatório corretamente e apresentar a descrição do campo conforme.

Situação 3:	Funcionários têm o campo "desconta reversão sindical" assinalado no FP1500 - Cadastro de Funcionários, no entanto, no FP4061 - Gerador de Relatórios não é possível imprimir.
Solução 3:	Foi inserido o campo "Desconta Reversão Sindical" no FP4061 - Gerador de relatórios, possibilitando a impressão.
Situação 4:	No relatório em formato "txt", para todos os campos selecionados, demonstra no cabeçalho: "campo-QTD", "campo-BASE" e "campo-VALOR".
Solução 4:	No relatório em formato "txt", para todos os campos selecionados, demonstrar em seu cabeçalho só um label para cada campo selecionado.
Versões/Release:	12.1.7

TSNLSR_DT_Manutencao_Movto_Servico_Prestado_Fisica

Manutenção Movto Serviço Prestado Física

Linha de Produto:	Datasul
Segmento:	Manufatura
Módulo:	Folha de Pagamento
Função:	Manutenção Movto Serviço Prestado Física - FP2160
Situação:	Quando o usuário não possui permissão de acesso a determinado estabelecimento, ele consegue incluir uma movimentação no programa para tal estabelecimento, porém, após a inclusão, o registro não é apresentado na tela.
Solução:	O programa foi alterado para validar a permissão por estabelecimento ao incluir um registro.
Versões/Release:	12.1.7

TSOAZD_DT_Funcionarios_Contratos_Especiais

Funcionários Contratos Especiais

Linha de Produto:	Datasul
Segmento:	Manufatura
Módulo:	Folha de Pagamento

Função:	Funcionários Contratos Especiais - FP1512
Situação:	O programa Funcionário Contratos Especiais (FP1512) é um programa de consulta, sendo que ao clicar no botão Manutenção Pessoa Física da pasta Cadastral, é apresentado o programa Manutenção Pessoa Física (FP1440) para cadastrar uma pessoa física.
Solução:	Foi alterado o programa Funcionário Contratos Especiais (FP1512) para que ao clicar no botão Manutenção Pessoa Física da pasta Cadastral, seja apresentado o programa Consulta Pessoa Física (FP1442).
Versões/Release:	12.1.7

TSODE7_DT_Importa_Movimentos_de_Beneficios

Importa Movimentos de Benefícios

Linha de Produto:	Datasul
Segmento:	Manufatura
Módulo:	Folha de Pagamento
Função:	Importa Movimentos de Benefícios
Situação:	Duplicação de registros no processo de importação pelo Importa Movimentos de Benefícios (BS3000).
Solução:	Foram feitas alterações no programa para não duplicar os movimentos importados.
Versões/Release:	12.1.7

TSOLX0_DT_Ficha_Registro_do_Funcionario_em_Excel

Ficha Registro do Funcionário em Excel

Linha de Produto:	Datasul
Segmento:	Manufatura
Módulo:	Folha de Pagamento
Função:	Ficha Registro do Funcionário em Excel - FP1641

Situação 1:	Ao tentar gerar o Ficha Registro do Funcionário em Excel (FP1641), onde a matrícula do funcionário está presente em mais de um estabelecimento são exibidas as inconsistências.
Solução 1:	Foi alterado o programa Ficha Registro do Funcionário em Excel (FP1641), para que não apresente a inconsistência quando a matrícula estiver presente em mais de um estabelecimento.
Situação 2:	Ao executar o relatório Ficha Registro do Funcionário em Excel (FP1641) , os campos "1a Ger Adm CAGED" e "1a Ger Desl CAGED" são apresentados com conteúdo valor (formato "Personalizado" do Excel).
Solução 2:	Foi alterado o programa para que os campos "1a Ger Adm CAGED" e "1a Ger Desl CAGED" sejam impressos no formato correto.
Versões/Release:	12.1.7

TSOSXK_DT_Listagem_Folha_Fiscal

Listagem Folha Fiscal

Linha de Produto:	Datasul
Segmento:	Manufatura
Módulo:	Folha de Pagamento
Função:	Listagem Folha Fiscal - FP4000
Situação:	Quando um funcionário tem alteração de mão de obra, e se for executada a folha fiscal com data retroativa a esta alteração, o sistema apresenta no relatório a mão de obra atual.
Solução:	O programa foi alterado para apresentar a mão de obra do funcionário, conforme período em que a folha fiscal é impressa.
Versões/Release:	12.1.7

TSOVYN_DT_Missao_Individual_de_Envelopes_e_Emissao_Coletiva_de_Envelopes

Emissão Individual de Envelopes e Emissão Coletiva de Envelopes

Linha de Produto:	Datasul
--------------------------	---------

Segmento:	Manufatura
Módulo:	Folha de Pagamento
Função:	Emissão Individual de Envelopes - FP3501 / Emissão Coletivas de Envelopes - FP3500
Situação:	Ao emitir os relatórios Emissão Individual de Envelopes (FP3501) e Emissão Coletivas de Envelopes (FP3500) - opção individual / duplo, ocorre inconsistência Progress 2075.
Solução:	O programa foi alterado para que não apresente mais a inconsistência Progress.
Versões/Release:	12.1.7

TSPGVK_DT_Parametros_Calculo_PLR

Parâmetros Cálculo PLR

Linha de Produto:	Datasul
Segmento:	Manufatura
Módulo:	Folha de Pagamento
Função:	Parâmetros Cálculo PLR
Situação:	Ao realizar a geração do movimento de PLR, o qual foi marcado o campo "Parametrizar Regra Geral para Afastamentos", o sistema continua gerando o movimento de PLR indevidamente para os funcionários afastados.
Solução:	O programa foi alterado para que a regra dos afastados seja respeitada corretamente na geração do movimento de PLR.
Versões/Release:	12.1.7

TSPMAF_DT_Emissao_Individual_de_Envelopes

Emissão Individual de Envelopes

Linha de Produto:	Datasul
Segmento:	Manufatura
Módulo:	Folha de Pagamento
Função:	FP3501 - Emissão Individual de Envelopes

Situação:	No programa FP3501 - Emissão Individual de Envelopes ao informar o funcionário e sair do campo tipo contrato ocorre a inconsistência Progress 382: "-- Invalid use of browse method SCREEN-VALUE. There are no selected rows. (382)".
Solução:	Foram efetuadas alterações no programa para não ocorrer a inconsistência em tela ao alterar registros no browse do FP3501 - Emissão Individual de Envelopes.
Versões/Release:	12.1.7

TSPQZ9_DT_Emissao_Coletiva_de_Envelopes

Emissão Coletiva de Envelopes

Linha de Produto:	Datasul
Segmento:	Manufatura
Módulo:	Folha de Pagamento
Função:	FP3500 - Emissão Coletiva de Envelopes
Situação:	No programa FP3500 - Emissão Coletivas de Envelopes, ao selecionar o tipo do formulário como Individual e o parâmetro "Layout", o envelope é impresso com o nome abreviado do funcionário, no entanto, o correto é apresentar o nome completo do funcionário.
Solução:	O programa foi alterado para imprimir o nome completo do funcionário, quando o formulário Individual e o parâmetro "Layout" estiver assinalado.
Versões/Release:	12.1.7

TSQCU7_DT_Emissao_de_Demonstrativos

Emissão de Demonstrativos

Linha de Produto:	Datasul
Segmento:	Manufatura
Módulo:	Folha de Pagamento
Função:	Emissão de Demonstrativos - FP4200
Situação:	Ao rodar o programa ocorre a inconsistência Progress (683).
Solução:	O programa foi alterado para não apresentar a inconsistência Progress.

Versões/Release:	12.1.7
-------------------------	--------

TSQXCK_DT_Inclusao_do_Parametro_Tipo_de_Servico

Banco do Brasil

Linha de Produto:	Datasul
Segmento:	Manufatura
Módulo:	Folha de Pagamento
Função:	Banco do Brasil - FP6115
Situação:	Há necessidade de implementação de parâmetro para ser informado o tipo de serviço na tela do programa Banco do Brasil (FP6115).
Solução:	Foi implementado o parâmetro conforme a necessidade.
Versões/Release:	12.1.7

TSRNSZ_DT_Manutencao_Empresa

Manutenção Empresa

Linha de Produto:	Datasul
Segmento:	Manufatura
Módulo:	Folha de Pagamento
Função:	Manutenção Empresa - FP0004
Situação:	Ao acessar o programa ocorre a inconsistência Progress número 293.
Solução:	O programa foi alterado para não apresentar mais a inconsistência.
Versões/Release:	12.1.7

TSSDWA_DT_Listagem_Registro_do_Empregado

Listagem Registro do Empregado

Linha de Produto:	Datasul
--------------------------	---------

Segmento:	Manufatura
Módulo:	Folha de Pagamento
Função:	Listagem Registro do Empregado - 1541
Situação:	No programa Listagem Registro do Empregado - 1541, é apresentado o valor incorreto do salário dos horistas nos históricos salariais.
Solução:	O programa foi alterado para que não apresente mais a divergência reportada.
Versões/Release:	12.1.7

TSUWA3_DT_Listagem_Registro_do_Empregado

Listagem de Registro do Empregado

Linha de Produto:	Datasul
Segmento:	Manufatura
Módulo:	Folha de Pagamento
Função:	Listagem de Registro do Empregado - FP1541
Situação:	Quando gerada a ficha de registro de categoria "Horista" no FP1541, a informação "Hrs Padr Mês" situada no campo "Informações profissionais" não é apresentada.
Solução:	O programa foi alterado para que seja apresentada a informação "Hrs Padr Mês" situada no campo "Informações profissionais" para a categoria 'Horista'
Versões/Release:	12.1.7

TTAXR9_DT_Banco_Bradescos_Banco_Santander_Caixa_Economica_Federal_HSBC_Itau_e_Banco_d_o_Brasil

Banco Bradesco, Banco Santander, Caixa Econômica Federal, HSBC, Itáú e Banco do Brasil

Linha de Produto:	Datasul
Segmento:	Manufatura
Módulo:	Folha de Pagamento / Férias e Rescisão

Função:	Banco Bradesco / Banco Santander / Caixa Econômica Federal / HSBC / Itaú / Banco do Brasil
Situação:	Há necessidade de manutenção e implementação de novos campos e novo tipo de layout para as rotinas mencionadas neste chamado.
Solução:	Foi realizada manutenção e implementação, conforme descrita na situação deste chamado.
Versões/Release:	12.1.7

PCREQ-5578_S-2298-Reintegração-Carga/Mov_layout_2.1

DT_PCREQ-5578_S-2298-Reintegracao-Carga/Mov_layout_2.1

S-2298 - Reintegração Carga/Mov layout 2.1

Linha de Produto:	Datasul
Segmento:	Manufatura
Módulo:	Folha de Pagamento
Função:	FP9840 - Carga eSocial
Requisito:	Gerar o evento S-2298 - Reintegração conforme layout versão 2.1.
Implementação:	O programa foi alterado para gerar as informações de Reintegração conforme layout versão 2.1.
Requisito (ISSUE):	PCREQ-5578
Versões/Release:	12.1.7

Linha de Produto:	Datasul
Segmento:	Manufatura
Módulo:	Férias e Rescisões
Função:	FR5250 - Reintegra Funcionários / FR5240 - Funcionários Reintegrados
Requisito:	Ajustar o programa para atender à nova versão do layout 2.1 para o arquivo S-2298 e gerar a mensagem Cadastro Inicial (S-2100), quando esta ainda não tiver sido enviada.

Implementação:	O programa foi alterado para gerar a mensagem S-2298 e a de Cadastramento Inicial (S-2100), caso ainda não tenha sido enviada ao eSocial. Isto pode ocorrer quando o funcionário foi desligado antes da entrada do eSocial.
Requisito (ISSUE):	PCREQ-5578
Versões/Release:	12.1.7

DT_TTBSG7_Erro_transferência_funcionários

Transferência de Funcionários

Linha de Produto:	Datasul
Segmento:	Manufatura
Módulo:	Folha de Pagamento
Função:	FP1840 - Transferência de Funcionários
Situação:	Quando desmarcado o parâmetro integra controle de acesso, ocorre inconsistência na transferência de funcionários.
Solução:	Foi alterado o programa para não ocorrer inconsistência Progress durante a transferência.
Chamado:	TTBSG7
Versões/Release:	12.1.7

DT_TTDGTL_Restrição_Acesso_Cadastro_de_Funcionário_com_Usuário_Único

Cadastro Funcionário

Linha de Produto:	Manufatura
Segmento:	Datasul
Módulo:	Folha de Pagamento
Função:	FP1500 - Cadastro Funcionário
Situação:	Ao utilizar a rotina de usuário único e relacionar os perfis de RH, Colaborador e Coordenador ao funcionário, ao acessar o programa Cadastro Funcionário (FP1500) com os perfis Coordenador e Colaborar, o sistema apresenta mensagem, informando que o usuário não possui acesso ao programa.

Solução:	Foram efetuadas alterações para que, caso o usuário tenha acesso ao programa, este seja apresentado corretamente, seguindo as restrições de cada perfil de acesso.
Chamado:	TTDGTL
Versões/Release:	12.1.7

Gestão Quadro de Pessoal - 12.1.7

Datasul Strategy Management - 12.1.7

TSPUU8_DT_Gera_Bonificacao

Gera Bonificação

Linha de Produto:	Datasul
Segmento:	Manufatura
Módulo:	Datasul Strategy Management
Função:	Gera Bonificação - GD0730
Situação:	Ao gerar uma proposta de bonificação (matriz meta) pelo programa Gera Bonificação (GD0730), esta proposta não é apresentada no programa Manutenção Proposta Salarial (CA0016).
Solução:	O programa foi alterado para apresentar as informações corretamente.
Versões/Release:	12.1.7

Recrutamento e Seleção - 12.1.7

TSGTQZ_DT_Modelo_Documentacao_Sem_Informacao_Cartao_Nacional_Saude

Modelo de Documentação e Documentação Funcionário

Linha de Produto:	Datasul
Segmento:	Manufatura
Módulo:	Recrutamento e Seleção
Função:	RS0795 - Modelo de Documentação / RS0585 - Documentação Funcionário

Situação 1:	O campo Cartão Nacional Saúde, encontrado no programa de Manutenção Pessoa Física (FP1440), não é apresentado no programa Modelo de Documentação (RS0795), na aba Funcionário. Com isso, não é possível listar essa informação no programa Documentação Funcionário (RS0585).
Solução 1:	Foram alterados os programas para utilizar a informação do campo Cartão Nacional Saúde.
Situação 2:	É impresso incorretamente o código da empresa quando solicitada impressão com um modelo de documentação do tipo editor.
Solução 2:	Foi alterado o programa Documentação Funcionário (RS0585), para imprimir corretamente quando solicitada impressão com um modelo de documentação do tipo editor.
Situação 3:	Há a necessidade de incluir uma imagem contendo a assinatura digital do empregador no arquivo gerado pelo programa Documentação Funcionário (RS0585).
Solução 3:	Foi disponibilizado um ponto EPC no programa Documentação Funcionário (RS0585), para que seja possível essa situação.
Versões/Release:	12.1.7

TSICU7_DT_Quadro_de_Lotacao

Quadro de Lotação

Linha de Produto:	Datasul
Segmento:	Manufatura
Módulo:	Recrutamento e Seleção
Função:	Quadro de Lotação
Situação:	Ao executar o programa Quadro de Lotação (RS0553), escolhendo a classificação por centro de custo o relatório é gerado em branco.
Solução:	O programa foi alterado para que apresente as informações independente da classificação escolhida.
Versões/Release:	12.1.7

TSJKK2_DT_Fechamento_Quadro_Mensal_Atualiza_Ate_Data_Folha_Incorretamente

Fechamento Quadro Mensal

Linha de Produto:	Datasul
Segmento:	Manufatura

Módulo:	Recrutamento e Seleção
Função:	RS0732 - Fechamento Quadro Mensal
Situação:	Ao executar o programa Fechamento Quadro Mensal (RS0732), é encerrado o quadro de lotação até o período atual da folha, impedindo assim, que sejam feitas manutenções nos quadros de lotações do período da folha vigente.
Solução:	Foi alterado o programa Fechamento Quadro Mensal (RS0732), para que encerre o quadro de lotação até o mês anterior ao período da folha atual, permitindo que os quadros de lotação sejam alterados durante o período da folha vigente.
Versões/Release:	12.1.7

TRWOUF_DT_Requisicao_de_Pessoal_e_Admissao_de_Pessoal_e_Cancelamento_de_Requisicao_e_Mudanca_de_Posicao/Transferencia_e_Solicitacao_de_Desligamento_e_Solicitacao_de_Promocao_d e_Aumento_Salarial_e_Solicitacao_de_Cargos

Requisição de Pessoal / Admissão de Pessoal / Cancelamento de Requisição / Mudança de Posição/Transferência / Solicitação de Desligamento / Solicitação de Promoção de Aumento Salarial / Solicitação de Cargos

Linha de Produto:	Datasul
Segmento:	Manufatura
Módulo:	Gestão de Quadro de Pessoal
Função:	Requisição de Pessoal / Admissão de Pessoal / Cancelamento de Requisição / Mudança de Posição/Transferência / Solicitação de Desligamento / Solicitação de Promoção de Aumento Salarial / Solicitação de Cargos
Requisito:	Quando iniciados os fluxos: requisição pessoal, admissão, cancelamento, transferência, desligamento, aumento e alteração cargo no módulo Gestão de Quadro de Pessoal, ao consultar as informações do fluxo a ser aprovado no Fluig foi verificado que no campo Observação Workflow no Fluig as informações não são demonstradas corretamente.
Implementação:	Foram alterados os comandos HTML para que o campo observação seja demonstrado corretamente no Fluig.
Versões/Release:	12.1.7

TRWWGH_DT_Gera_Movimentacoes_Indevidas_ao_Final_do_Processo

Aprovar Movimentação Quadro Pessoal

Linha de Produto:	Datasul
--------------------------	---------

Segmento:	Manufatura
Módulo:	Gestão de Quadro de Pessoal
Função:	GQ0100 - Aprovar Movimentação Quadro Pessoal
Situação:	Ao incluir uma solicitação de cargo pelo programa Aprovar Movimentação Quadro Pessoa (GQ0010), são gerados registros de movimentações indevidas ao final do processo, que podem ser consultados no programa GQ0002.
Solução:	O programa foi alterado para não gerar registros de movimentação para a área de notificados.
Versões/Release:	12.1.7

Medicina do Trabalho - 12.1.7

THXOIQ_DT_Atendimento_Medico

Atendimento Médico

Linha de Produto:	Datasul
Segmento:	Manufatura
Módulo:	Medicina do Trabalho
Função:	Atendimento Médico - MT0728
Requisito 1:	Consta no sistema a geração de um PCMSO com a programação de exames para 2014. Após a geração do PCMSO um funcionário teve situação de retorno ao trabalho e de mudança de função no Atendimento Médico (MT0726). Após cadastrar o exame de mudança de função, o PCMSO de 2014 não foi atualizado, ou seja, deveriam ser reprogramados os exames como mudança de função ou retorno ao trabalho.
Requisito 2:	Usuários que possuem licença para rodar somente programas do RH (Gestão do Capital Humano) estão tendo problemas de ocorrer mensagem de inconsistência no Consumo de Licenças (-20) na execução de diversos programas de diversos módulos de RH.
Implementação 1:	Foram efetuadas alterações no programa Atendimento Médico (MT0726), onde se o usuário alterar o ASO para mudança de função e retorno ao trabalho será disparada a rotina de atualização do PCMSO para contemplar os exames, gerando a nova programação de exames com base nas regras definidas para o PCMSO, onde esses exames serão reprogramados como mudança de função ou retorno ao trabalho.

Implementação 2:	Os programas foram alterados para consumirem o módulo MFP ou módulo relacionado ao produto de RH que seja utilizado pela licença de Gestão do Capital Humano, pois trata-se de um programa do HCM.
Versões/Release:	DTS12.1.7

TQVAFG_DT_Atestado_Medico_ASO_apresenta_mensagem_32304

Atestado Médico - ASO

Linha de Produto:	Datasul
Segmento:	Manufatura
Módulo:	Medicina do Trabalho
Função:	MT0726 - Atestado Médico - ASO
Situação:	Na alteração do ASO por intermédio do programa Atendimento Médico (MT0728), ocorre a inconsistência "(32304) usuário sem permissão".
Solução:	Foi alterado o programa para quando o Atestado Médico - ASO (MT0726) for executado pelo programa Atendimento Médico (MT0728), não apresentar a mensagem de bloqueio.
Versões/Release:	12.1.7

TQZJIX_DT_Manutencao_Exames_Periodicos

Manutenção Exames Periódicos

Linha de Produto:	Datasul
Segmento:	Manufatura
Módulo:	Medicina do Trabalho
Função:	Manutenção Exames Periódicos
Situação:	Na consulta das avaliações clínicas programadas, para o tipo de prestador "Externo", no campo "Médico", é apresentada a descrição "999999". Ao acionando o zoom, não é apresentada nenhuma informação, e ao clicar em "ok" é apresentada a mensagem de inconsistência.
Solução/Implementação:	Foi alterado o programa para quando for "Prestador Externo", considere a informação do campo "Prestador". Foi alterada também a validação do programa que estava incorreta.
Versões/Release:	12.1.7

TRSCS0_DT_Relatorio_Consultas_Relacionadas

Relatório Consultas Relacionadas

Linha de Produto:	Datasul.
Segmento:	Manufatura
Módulo:	Medicina do Trabalho
Função:	Relatório Consultas Relacionadas
Situação:	No programa Relatório Consultas Efetuadas (MT0523), a matrícula do funcionário está diferente do que está cadastrado no programa Manutenção Funcionários (FP1500). Outra situação é a questão total estabelecimento, onde é apresentada uma quantidade diferente quando são selecionadas as classificações "Por Estabelecimento/Unidade Lotação/Matrícula, Por Motivo da Consulta/Unidade Lotação/Matrícula".
Solução:	Foi alterado o programa para buscar a matrícula do funcionário corretamente, e as classificações são feitas conforme help on-line do programa: http://www.totvs.com/mktfiles/tdiportais/helponline/datasul/scripts/open.html?i=pt&m=mmt&p=mt0523 . Dessa forma, dependendo do filtro informado e da classificação escolhida a quantidade total pode variar.
Versões/Release:	12.1.7

TRYKHB_DT_Atendimento_Medico

Atendimento Médico

Linha de Produto:	Datasul
Segmento:	Manufatura
Módulo:	Medicina do Trabalho
Função:	MT0728 - Atendimento Médico
Situação:	Na pasta Atestado Externo, ao incluir um atestado, ficam desabilitados os campos Afastamento, Horário Início, Término Afastamento, Local Exame, Lesão, Dias Debitados, CID e Código.
Solução:	O programa foi alterado para permitir a alteração/inclusão dos campos quando solicitado.
Versões/Release:	12.1.7

TRZYDL_DT_Geracao_Do_PCMSO_Nao_Gera_Exames_Dos_Riscos_ST0025

Geração do PCMSO

Linha de Produto:	Datasul
Segmento:	Manufatura
Módulo:	Medicina do Trabalho
Função:	MT0730 - Geração do PCMSO
Situação:	Ao efetuar a geração do PCMSO (MT0730), o sistema não gera os exames parametrizados no programa Manutenção Controles por Risco (ST0025), aba "Exames".
Solução:	O programa Geração do PCMSO (MT0730), foi alterado para que considere os exames parametrizados no programa Manutenção Controles por Risco (ST0025), aba "Exames".
Versões/Release:	12.1.7

TSLMDR_DT_Relat_Prog_Conservacao_Audiometria_com_total_de_funcionarios_incorreta

Relat. Prog. Conservação Audiometria

Linha de Produto:	Datasul
Segmento:	Manufatura
Módulo:	Medicina do Trabalho
Função:	Relat. Prog. Conservação Audiometria - MT0535
Situação:	Quando há funcionário com rescisão complementar, o sistema gera um registro a mais no totalizador de lotação no relatório do programa Relat. Prog. Conservação Audiometria (MT0535).
Solução:	Foi alterado o programa Relat. Prog. Conservação Audiometria (MT0535) para que a totalização de funcionários seja feita corretamente.
Versões/Release:	12.1.7

TSMMGH_DT_Manutencao_Parametros_Medicina_Seguranca

[Manutenção Parâmetros Medicina/Segurança](#)

Linha de Produto:	Datasul
Segmento:	Manufatura
Módulo:	Medicina do Trabalho
Função:	Manutenção Parâmetros Medicina/Segurança - MT0004

Situação:	O sistema não valida o diretório informado no campo Local Modelo Relat, dessa forma não emite o Relatório Atestado ASO (MT0526), em formato Word.
Solução:	O programa foi alterado para validar o diretório informado, dessa forma o relatório é impresso sem divergências.
Versões/Release:	12.1.7

TSNHK4_DT_Relatorio_Geral_PCMSO_sem_informacoes_grupos_homogenios

Relatório Geral PCMSO

Linha de Produto:	Datasul
Segmento:	Manufatura
Módulo:	Segurança do Trabalho
Função:	Relatório Geral PCMSO - MT0598
Situação 1:	Ao gerar o Relatório Geral PCMSO (MT0598), na aba "Riscos e Exames", as informações no campo "Cargo Exp", não são apresentadas.
Solução 1:	Foi alterado o programa Relatório Geral PCMSO (MT0598), para que sejam listados os funcionários dos grupos homogêneos corretamente.
Situação 2:	Ao gerar o Relatório Geral PCMSO (MT0598), as abas "Introdução" e "Riscos e Exames", apresentam valores zerados para o total de funcionários quando não é especificado o local de exame.
Solução 2:	Foi alterado o programa Relatório Geral PCMSO (MT0598), para que apresente o total de funcionários quando não é especificado o local de exame.
Situação 3:	É necessário efetuar alterações do projeto LibreOffice.
Solução 3:	Foi efetuada atualização do Projeto LibreOffice.
Versões/Release:	12.1.7

TSOWLTV_DT_Descricoes_das_Opcoes_do_Campo_Laudos_no_MT0030

Manutenção Exames por Paciente

Linha de Produto:	Datasul
Segmento:	Manufatura
Módulo:	MMT - Medicina do Trabalho
Função:	MT0030 - Manutenção Exames por Paciente

Situação:	Não é possível visualizar na íntegra as descrições das opções que constam no campo "Laudo", dos exames de audiometria.
Solução:	O programa foi alterado para possibilitar a visualização completa das descrições que constam no campo "Laudo".
Versões/Release:	12.1.7

TSPQDM_DT_Atestado_Medico

Atestado Médico - ASO

Linha de Produto:	Datasul
Segmento:	Manufatura
Módulo:	Medicina do Trabalho
Função:	Atestado Médico - ASO - MT0726
Situação:	No programa Atestado Médico - ASO (MT0726), se clicar no botão Exames Complementares são apresentados automaticamente exames diferentes do período PCMSO do ASO.
Solução:	Foram efetuadas alterações no programa Atestado Médico - ASO (MT0726) para que sejam relacionados automaticamente os exames ao ASO que estiverem dentro do período PCMSO.
Versões/Release:	12.1.7

TSSGHM_DT_Relatorio_Atestado_Clinico

Relatório Atestado Clínico

Linha de Produto:	Datasul
Segmento:	Manufatura
Módulo:	Medicina do Trabalho
Função:	Relatório Atestado Clínico - MT0533
Situação:	O programa Relatório Atestado Clínico (MT0533), não considera as parametrizações realizadas na pasta "Atestado" do programa Configurador Médico (MT0006).
Solução:	Foi alterado o programa Relatório Atestado Clínico (MT0533), para que sejam considerados os parâmetros realizados no programa Configurador Médico (MT0006), aba "Atestado".
Versões/Release:	12.1.7

TSUKNL_DT_Importacao_CID

Importacao CID

Linha de Produto:	Datasul
Segmento:	Manufatura
Módulo:	Medicina do Trabalho
Função:	MT0742 – Importação CID
Situação:	Ao executar o programa Importação CID - MT0742, o sistema importa palavras desconfiguradas nos programas que envolvem o cadastro do CID.
Solução:	O programa foi alterado para que não desconfigure as palavras nos programas que envolvem o cadastro do CID.
Versões/Release:	12.1.7

TSULYA_DT_Relatorio_Ord_Encaminhamento_Dados_Incorretos_do_Prestador_de_Servico

Relatório Ord. Encaminhamento

Linha de Produto:	Datasul
Segmento:	Manufatura
Módulo:	Medicina do Trabalho
Função:	MT0528 - Relatório Ord. Encaminhamento
Situação 1:	Os dados do prestador de serviço são apresentados incorretamente na emissão do relatório gerado pelo programa Relatório Ord. Encaminhamento (MT0528).
Solução 1:	Foi alterado o programa Relatório Ord. Encaminhamento (MT0528), para que os dados do prestador de serviço sejam impressos corretamente.
Situação 2:	Efetuar as alterações do projeto LibreOffice.
Solução 2:	Foi efetuada atualização no Projeto LibreOffice.
Versões/Release:	12.1.7

TSWDH9_DT_Correcao_Nome_Prestador_Servico_Manutencao_Exames

MT0030 - Correção do Nome do Prestador de Serviço

Linha de Produto:	Datasul
Segmento:	Manufatura
Módulo:	Medicina do Trabalho

Função:	MT0030 - Manutenção dos Exames por Paciente
Situação:	O nome do prestador de serviço que consta na inclusão do exame - MT0030A, difere do nome que é apresentado no botão "Resultado" MT0030B, aba "Laudo".
Solução:	Ao incluir um exame para um determinado paciente foi corrigida a busca do Prestador de Serviço, conforme o tipo de prestador informado.
Versões/Release:	12.1.7

Orçamento de Pessoal - 12.1.7

TSMBOU_DT_Descricao_Centro_Custo_por_Empresa

TSMBOU - Considerar descrição do Centro de Custo por empresa - OP0400

Linha de Produto:	Datasul
Segmento:	Manufatura
Módulo:	Orçamento de Pessoal
Função:	Manutenção Planilha Orçamentária - OP0400
Situação:	Ao possuir códigos iguais de centro de custo em mais de uma empresa, a descrição do centro de custo é considerada incorretamente no zoom do programa Manutenção Planilha Orçamentária (OP0400).
Solução:	Foi efetuada alteração na tela de pesquisa do programa Manutenção Planilha Orçamentária (OP0400), para que seja considerada corretamente a descrição do centro de custo, de acordo com a empresa logada.
Chamado:	TSMBOU
Release:	12.1.7

Segurança do Trabalho - 12.1.7

TQUDA1_DT_PPRA_Programa_de_Prevencao_de_Riscos_Ambientais

PPRA - Programa de Prevenção de Riscos Ambientais

Linha de Produto:	Datasul
Segmento:	Manufatura
Módulo:	Segurança do Trabalho
Função:	PPRA - Programa de Prevenção de Riscos Ambientais

Situação 1:	Ao utilizar área de segurança, na aba "Grupo Homogêneo" são listados funcionários vinculados a uma localidade diferente da que consta no cadastro da área de segurança.
Situação 2:	O conteúdo do campo Intensidade no PPRA na pasta Grupo Homogêneo não está de acordo com o informado no cadastro Composição do Ambiente (ST0020), e a quantidade de funcionários por cargo é apresentada zerada.
Situação 3:	Na emissão do arquivo PPRA, na aba Reconhecimento, o sistema não apresenta todas as atividades.
Situação 4:	Na aba Classificação, ao selecionar a opção "Por Estabelecimento/Grupo Homogêneo", o sistema não apresenta o EPC no relatório PPRA, aba "Grupo Homogêneo".
Solução 1:	Foram efetuadas alterações para considerar somente os funcionários das localidades que foram parametrizadas na rotina de Área de Segurança (ST0112).
Solução 2:	O programa foi alterado para que o conteúdo do campo Intensidade no PPRA na pasta Grupo Homogêneo e a quantidade de funcionários por cargo sejam apresentados corretamente no PPRA.
Solução 3:	O programa foi alterado para apresentar as atividades corretamente.
Solução 4:	O programa foi alterado para apresentar as informações corretamente.
Versões/Release:	12.1.7

TRIUQV_DT_Laudo_Ambiental

Laudo Ambiental

Linha de Produto:	Datasul
Segmento:	Manufatura
Módulo:	Segurança do Trabalho
Função:	ST0090 - Laudo Ambiental
Situação:	Quando copiado o Laudo no programa ST0090 - LAUDO AMBIENTAL, ao salvar apresenta a inconsistência **Composição Ambiente Risco já existe "1"..... (132).
Solução:	O programa foi alterado para que não seja apresentada a inconsistência reportada.
Versões/Release:	12.1.7

TRTVKA_DT_Manutencao_Perfil_Profissiografico_e_Perfil_Profissiografico

Manutenção Perfil Profissiográfico / Perfil Profissiográfico

Linha de Produto:	Datasul
Segmento:	Manufatura
Módulo:	Segurança do Trabalho
Função:	Manutenção Perfil Profissiográfico / Perfil Profissiográfico
Situação:	Na geração do PPP, os exames admissionais realizados na requisição dos candidatos não são apresentados no PPP automaticamente.
Solução:	Foi ajustada a forma de seleção dos exames que devem aparecer no PPP para que os exames dos funcionários que foram feitos enquanto eram candidatos, sejam exibidos no PPP.
Versões/Release:	12.1.7

TRUGBI_DT_EPIS

EPI's

Linha de Produto:	Datasul
Segmento:	Manufatura
Módulo:	Segurança do Trabalho
Função:	EPI's
Situação:	Ao incluir o EPI, sistema não encontra a conta Contábil acima de 9 posições.
Solução:	Foi alterado o programa para salvar as informações completas referentes às informações de Conta Contábil.
Versões/Release:	12.1.7

TRUJTU_DT_Perfil_Profissiografico_e_Manutencao_Mandatos_da_CIPA

Perfil Profissiográfico / Manutenção Mandatos da CIPA

Linha de Produto:	Datasul
Segmento:	Manufatura
Módulo:	Segurança do Trabalho
Função:	Perfil Profissiográfico / Manutenção Mandatos da CIPA
Situação:	No programa Perfil Profissiográfico (ST0578), quando é gerado o PPP, tanto em excel como html, no campo 18 são apresentados os responsáveis pela monitoração biológica de forma bagunçada com datas do fim do período iguais para alguns responsáveis e também apresenta responsáveis em períodos anteriores a data de admissão do funcionário.
Solução:	Foi alterado o programa para apresentar corretamente os períodos dos responsáveis pela monitoração biológica e considerar os PCMSO's somente do histórico do funcionário. Foi alterado o programa Manutenção Mandatos da CIPA (ST0050) para não permitir cadastrar um componente SESMT com data de início superior a data de desligamento.
Versões/Release:	12.1.7

TRWCWD_DT_Perfil_Profissiografico

Perfil Profissiográfico

Linha de Produto:	Datasul
Segmento:	Manufatura
Módulo:	Segurança do Trabalho
Função:	Perfil Profissiográfico
Situação:	Na geração do PPP é considerada a instrução: INSTRUÇÃO NORMATIVA N° 45/INSS/PRES, DE 06 DE AGOSTO DE 2010, sendo que o artigo 268 menciona que o PPP deve considerar agora a INSTRUÇÃO NORMATIVA N° 77/INSS/PRES, DE 21 DE JANEIRO DE 2015.
Solução:	Foi alterado o programa para gerar a informação corretamente conforme a Instrução Normativa 77.
Versões/Release:	12.1.7

TSPPU4_DT_Entrega_EPI_Especiais_apresentando_EPIs_duplicados

Entrega EPI's Especiais

Linha de Produto:	Datasul
Segmento:	Manufatura
Módulo:	Segurança do Trabalho
Função:	Entrega EPI's Especiais - ST0764
Situação:	No programa Entrega EPI's Especiais (ST0764), na pasta "EPI Cargo" são apresentados EPI's duplicados incorretamente, já na pasta "Todos" não são apresentados os EPIs, no entanto todos deveriam ser apresentados.
Solução:	Foi alterado o programa Entrega EPI's Especiais (ST0764) para que apresente os EPI's corretamente, para cada matrícula ativa.
Versões/Release:	12.1.7

TSTML3_DT_Geracao_Entrega_EPI_Nao_Atualiza_Data_Substituicao

Segurança do Trabalho

Linha de Produto:	Datasul
Segmento:	Manufatura
Módulo:	Segurança do Trabalho
Função:	ST0110 - Geração Entrega EPI
Situação:	Ao executar o programa Geração Entrega EPI (ST0110), o sistema não preenche, automaticamente, o campo "Substituição" no programa EPI's Entregues por Funcionário (ST0760).
Solução:	Foi alterado o programa de geração das entregas de EPI (ST0110), para que gere corretamente a data de substituição no programa EPI's Entregues por Funcionário (ST0760).
Versões/Release:	12.1.7

TSUTC4_DT_Acidentes_de_Trabalho

Acidentes de Trabalho (Informar funcionário desligado para acidente anterior)

Linha de Produto:	Datasul
--------------------------	---------

Segmento:	Manufatura
Módulo:	Segurança do Trabalho
Função:	Acidentes de Trabalho - ST0701
Situação:	Ao modificar um acidente de trabalho, o sistema permite informar uma matrícula de um funcionário desligado para um acidente anteriormente cadastrado na inclusão, mesmo quando informado um acidente anterior e o funcionário responsável pelo acidente já estar demitido, não está permitindo.
Solução:	O sistema foi alterado para permitir informar um funcionário desligado para acidentes anteriores a data de ocorrência.
Versões/Release:	12.1.7

TSVKDO_DT_Composicao_Do_Ambiente

Composição do Ambiente

Linha de Produto:	Datasul
Segmento:	Manufatura
Módulo:	Segurança do Trabalho
Função:	Composição do Ambiente - ST0020
Situação:	Ao incluir a primeira composição de ambiente na pasta "Riscos" no Composição de Ambiente (ST0020), os campos "Tempo Exposição" e "Grau Insalub" não vêm com valor default preenchido.
Solução:	O programa foi alterado para que não seja mais apresentada a situação reportada.
Versões/Release:	12.1.7

Portal 12.1.7

Portal HCM - 12.1.7

PCREQ-4583_Login_Automatico_Unificado_Portal_HCM

PCREQ-4583_Login_Automatico_Unificado_Portal_HCM

DT_Login_Automatico_Unificado_Portal_HCM

[Login no Portal HCM](#)

Linha de Produto:	Datasul
Segmento:	Manufatura
Módulo:	Portal HCM
Função:	Login no Portal HCM
Requisito:	É necessário configurar os 3 papéis do Portal HCM, QSQ (Colaborador), COO (Coordenador) e HR (RH) em um único usuário.
Implementação:	A partir da versão TOTVS 12.1.7 é possível configurar os 3 papéis do Portal HCM, QSQ (Colaborador), COO (Coordenador) e HR (RH) em um único usuário. Para realizar tal configuração, consulte a base de conhecimento em DPORTAL0001 - Login Único Portal HCM .
Projeto/ Requisito	D_MAN_HCM001 - PCREQ-4583
Versões/Release:	12.1.7

PCREQ-4708_PORTAL_HCM_RELATORIO_SOLICITACAO_FERIAS

PCREQ-4708_PORTAL_HCM_RELATORIO_SOLICITACAO_FERIAS
DT_Portal_HCM_Relatorio_Solicitacao_Ferias

Listar Workflows de Portal HCM

Linha de Produto:	Datasul
Segmento:	Manufatura
Módulo:	Portal HCM
Função:	EP2015 - Listar Workflows de Portal HCM
Requisito:	É necessário consultar o andamento/status dos workflows de solicitações de férias, rescisões e benefícios do Portal HCM.
Implementação:	Foi implementado relatório com saída de dados nas extensões .xlsx e .csv, com as informações dos workflows de solicitações de férias, rescisões e benefícios do Portal HCM. Na página de parâmetros, quando escolhidas as opções de impressão de:

1. Férias

Serão impressas as informações a seguir:

- a. Solicitação = Código do sistema que identifica uma solicitação de workflow;
- b. Finalizado = Demonstra se aquela solicitação ainda está ativa ou já foi finalizada;
- c. Papel Responsável = Indica em qual papel a solicitação se encontra, para avaliação.
- d. Empresa = Código da empresa do colaborador alvo da solicitação;
- e. Estabelecimento = Código do estabelecimento do colaborador alvo da solicitação;
- f. Matrícula = Código de matrícula do colaborador alvo da solicitação;
- g. Nome = Nome do colaborador alvo da solicitação;
- h. Data Início = Data de início das férias solicitadas;
- i. Data Final = Data de término das férias solicitadas;
- j. Adiantamento 13º = Percentual de 13º que foi solicitado nas férias;
- k. Dias Abono = Quantidade de dias de abono que foi solicitada nas férias;
- l. Observações = Observações que são preenchidas pelos usuários nas etapas do workflow.

2. Rescisão

Serão impressas as informações a seguir:

- a. Solicitação = Código do sistema que identifica uma solicitação de workflow;
- b. Finalizado = Demonstra se aquela solicitação ainda está ativa ou já foi finalizada;
- c. Papel Responsável = Indica em qual papel a solicitação se encontra, para avaliação.
- d. Empresa = Código da empresa do colaborador alvo da solicitação;
- e. Estabelecimento = Código do estabelecimento do colaborador alvo da solicitação;
- f. Matrícula = Código de matrícula do colaborador alvo da solicitação;
- g. Nome = Nome do colaborador alvo da solicitação;
- h. Data = Data da solicitação da rescisão;
- i. Iniciativa = Se a rescisão foi de iniciativa do empregado ou da empresa;
- j. Aviso = O tipo de aviso da rescisão, Indenizado, Trabalhado ou Não tem Aviso;
- k. Observações = Observações que são preenchidas pelos usuários nas etapas do workflow.

	<p>3. Benefícios</p> <p>Serão impressas as informações a seguir:</p> <ol style="list-style-type: none"> Solicitação = Código do sistema que identifica uma solicitação de workflow; Finalizado = Demonstra se aquela solicitação ainda está ativa ou já foi finalizada; Papel Responsável = Indica em qual papel a solicitação se encontra, para avaliação. Empresa = Código da empresa do colaborador alvo da solicitação; Estabelecimento = Código do estabelecimento do colaborador alvo da solicitação; Matrícula = Código de matrícula do colaborador alvo da solicitação; Nome = Nome do colaborador alvo da solicitação; Benefício = A descrição do benefício solicitado; Dependente = O nome do dependente, caso o benefício tenha sido solicitado para algum dependente; Observações = Observações que são preenchidas pelos usuários nas etapas do workflow.
Projeto/ Requisito:	D_MAN_HCM001 – PCREQ-4708
Versões/Release:	12.1.7

TRA169_DT_Monitor_de_Avaliacoes

Monitor de Avaliações

Linha de Produto:	Datasul
Segmento:	Manufatura
Módulo:	Monitor de Avaliações
Função:	Monitor de Avaliações
Situação:	Ao acessar o Monitor de Avaliações é apresentada a inconsistência de NullPointerException.
Solução:	Foi alterado o produto para exibir corretamente o Portlet do Monitor de Avaliações do Funcionário.
Versões/Release:	12.1.7

TRHENJ_DT_Visao_Descentralizada

Visão Descentralizada

Linha de Produto:	Datasul
--------------------------	---------

Segmento:	Manufatura
Módulo:	Portal HCM
Função:	Visão Descentralizada
Situação/Requisito:	O Portal HCM permite que o funcionário solicite mais de 2 férias por período aquisitivo.
Solução/Implementação:	Foi incluído um campo em tela no programa Consulta Descentralização RH (FP0540), o qual permite que seja bloqueada a segunda solicitação de férias, caso ainda permaneça saldo no período aquisitivo. Será emitida uma mensagem informando ao funcionário que já há uma programação de férias no período, e que o saldo deve ser quitado na solicitação corrente.
Versões/Release:	12.1.7

Distribuição e Logística 12.1.7

Automação Coleta de Dados - 12.1.7

Data Collection 12.1.7

TQYJBE_DT_Impressao_de_Etiqueta

Impressão de Etiqueta

Linha de Produto:	Datasul
Segmento:	Manufatura
Módulo:	Data Collection
Função:	Impressão de Etiqueta
Situação:	No Impressão de Etiqueta (BC9026), ao gerar uma etiqueta para um item com um lote e validade, ao fazer outra etiqueta com o mesmo lote o sistema deveria sugerir a validade e não permitir alterar, pois cada lote deve ter apenas uma validade.
Solução:	O sistema foi alterado para sugerir a data da validade já existente e não permitir alterar.
Versões/Release:	12.1.7

TSXXVO_DT_Inconsistência_Validação_Etiqueta_Não_Agrupadora_BC9025

Inconsistência na Validação de Etiqueta não Agrupadora - BC9025

Linha de Produto:	Datasul
Segmento:	Distribuição e Logística
Módulo:	MBC
Função:	BC9025 - Transferência entre Endereços
Situação:	Ao realizar transferências entre endereços, o Sistema permitia a entrada de etiquetas não agrupadoras pelo coletor, causando inconsistência na tela de consulta de etiquetas do endereço.
Solução:	O programa foi alterado para realizar a validação corretamente.
Chamado:	TSXXVO
Versões/Release:	12.1.7

Gestão de Frete Embarcador - 12.1.7

Controle de Fretes - 12.1.7

TSFMIK_DT_Itinerario_de_Frete

Itinerário de Frete

Linha de Produto:	Datasul
Segmento:	Manufatura
Módulo:	Controle de Fretes
Função:	Itinerário de Frete
Situação:	Ao informar um valor diferente de "1" para a modalidade de frete o campo Pagar do primeiro trecho do itinerário é assinalado como "Não", ao confirmar esse cadastro e após alterar a modalidade para "1" a informação de Pagar do primeiro trecho não é atualizada.
Solução:	O programa foi alterado para que bloqueie a alteração manual do campo Pagar do primeiro trecho do itinerário, mantendo esta informação atualizada conforme o informado no campo modalidade, sendo o Pagar igual a "Sim" para a modalidade igual a "1" e "Não" para as demais possibilidades de preenchimento da modalidade.
Versões/Release:	12.1.7

TSAOF1_DT_Cadastrar_Regra_Gerar_Duas_Notas_Rateio_Exceção_Tributação_PIS_Cofins

Cadastrar Regra para Gerar Duas Notas de Rateio com Exceção da Tributação de PIS e Cofins

Linha de Produto:	Datasul
Segmento:	Distribuição e Logística
Módulo:	SIGAGFE
Função:	CD0433 - Monitor de Integração GFE X Datasul CDF005 - Cadastro de Exceção PIS/COFINS Frete CD0024 - Engine de Regras
Situação:	Não é possível cadastrar uma regra para gerar duas notas de rateio utilizando a exceção cadastrada para a tributação de PIS/COFINS do programa CDF005.
Solução:	Os programas foram alterados para permitir o cadastro de uma regra no programa de Engine de Regras (CD0024), que utiliza a variável "I-trib-CDF005" para gerar duas notas de rateio para o documento de frete integrado ao Recebimento.
Cadastros iniciais:	Para funcionamento desta solução é necessário realizar dois cadastros prévios: CDF005 - Cadastrar uma exceção para a tributação de PIS/COFINS utilizando os parâmetros de estabelecimento e de natureza, o item não será considerado, gerando assim dois documentos de carga no GFE, um que tenha tributação de PIS/COFINS e outro que não. CD0024 - Cadastrar uma regra para que realize a alteração da natureza da nota de rateio utilizando a variável criada, "I-trib-CDF005", informando sim "Sim" para natureza com tributação e "Não" para não tributado.
Chamados:	TSAOF1
Versões/Release:	12.1.7

TFSMIK_DT_Modalidade_Não_Atualiza_Automaticamente_a_Informação_Pagar

Modalidade não Atualiza Automaticamente a Informação "Pagar" do Primeiro Trecho

Linha de Produto:	Datasul
Segmento:	Distribuição e Logística
Módulo:	SIGAGFE
Função:	CD0434 - Itinerário de Frete
Situação:	A informação "Pagar" do primeiro trecho do itinerário de frete não era atualizada conforme o valor preenchido para a modalidade de frete.
Solução:	Foi alterado o programa para alterar a informação "Pagar" do primeiro trecho de frete com base no valor preenchido para o campo modalidade de frete.
Versões/Release:	12.1.7

TSGR76_DT_Programas_TMS_Legado_Menu_Datasul_11

[Existem Programas do TMS Legado no Menu do Datasul 11](#)

Linha de Produto:	Datasul
Segmento:	Distribuição e Logística
Módulo:	SIGAGFE
Função:	Programas no Menu
Situação:	Alguns programas do produto legado TMS estavam no menu do Datasul 11, sendo que estes programas foram migrados para o produto SIGAGFE, ambiente Protheus.
Solução:	O sistema foi alterado para retirar os programas do menu para que não ocorra mais inconsistência quando esses programas forem executados.
Chamados:	TSGR76
Versões/Release:	12.1.7

TSHAAH_DT_Exibir_Mensagem_Inconsistência_Retorno_Falta_Rateio_Frete

Exibir Mensagem de Inconsistência por Falta de Rateio de Frete

Linha de Produto:	Datasul
Segmento:	Distribuição e Logística
Módulo:	SIGAGFE
Função:	CD0433 - Monitor de Integração SIGAGFE
Situação:	Ao executar a integração de um documento de frete com o recebimento ERP, se não possuir rateio de frete o programa entra em looping, processando somente este documento.
Solução:	O programa foi alterado para apresentar uma mensagem de inconsistência em tela, caso o documento de frete não possua rateio de frete. E atualizar a situação do documento no GFE para "Rejeitado".
Chamados:	TSHAAH
Versões/Release:	12.1.7

TSHFGI_DT_Parametros_Integracao_GFE_X_Datasul_Calculo_de_Notas_Fiscais

Possibilitar ao usuário definir se a atualização da nota fiscal de saída será realizada somente após a autorização da SEFAZ

Linha de Produto:	Datasul
Segmento:	Distribuição e Logística
Módulo:	SIGAGFE
Função:	Parâmetros Integração GFE X Datasul - CD0089 / Cálculo de Notas Fiscais - FT4003

Requisito:	Não é permitido ao usuário definir se a nota fiscal será integrada do Datasul ao GFE somente após autorização da SEFAZ.
Implementação:	O programa foi alterado para permitir ao usuário definir se a integração da nota fiscal do Datasul para o GFE ocorrerá somente após a autorização da SEFAZ.
Conversores e Parâmetros:	Parâmetro "Integrar NF-e após autorização" da aba "Faturamento" do programa CD0089: <ul style="list-style-type: none"> • Marcado: A nota fiscal será integrada somente após o retorno positivo da SEFAZ; • Desmarcado: A nota fiscal poderá ser integrada, mesmo sem o retorno da SEFAZ.
Chamado:	TSHFGI
Versões/Release:	12.1.7

TSIAEN_DT_Gravação_ICMS_Documento_Frete_Fiscal_Datasul

Monitor de Integração

Linha de Produto:	Datasul
Segmento:	Distribuição e Logística
Módulo:	SIGAGFE
Função:	Monitor de Integração GFE X Datasul - CD0433
Situação:	Ao realizar a integração de um documento de frete entre o GFE e o Fiscal Datasul ocorre inconsistência na gravação da base e do valor ICMS no ERP Datasul.
Solução:	O programa foi alterado para que os valores vindos do GFE sejam corretamente gravados no ERP Datasul.
Chamados relacionados:	TSIAEN
Versões/Release:	12.1.7

TSJDVH_DT_Integracao_GFE_X_Datasul_Batch

Permitir a execução do CDF433 para mais de um estabelecimento em um único agendamento

Linha de Produto:	Datasul
Segmento:	Distribuição e Logística
Módulo:	SIGAGFE

Função:	Integração GFE X Datasul Batch - CDF433
Situação:	É necessário que o programa de integração CD0433, por intermédio do modo batch (CDF433), permita que num único agendamento possam ser utilizados mais que um estabelecimento.
Solução:	O programa foi alterado para que o usuário possa informar uma lista de estabelecimentos separados pelo caractere ",", realizando assim a execução para mais de um estabelecimento em um único agendamento.
Chamados:	TSJDVH
Versões/Release:	12.1.7

TSKKAZ_DT_Simulação_Pedido_Muitos_Itens_Estouro_Campo

Simulação de Pedido com muitos Itens - Estouro de Campo

Linha de Produto:	Datasul
Segmento:	Distribuição e Logística
Módulo:	SIGAGFE
Função:	CDF003 - Simulação de Frete
Situação:	Ao realizar a simulação para um pedido com muitos itens, ocorre uma inconsistência de estouro de campo.
Solução:	Alterado programa para que realize a simulação de frete para um pedido com muitos itens.
Versões/Release:	12.1.7

TSKKPX_DT_Enviar_Simulação_Nota_Fiscal_ERP_GFE

Não é Enviada a Simulação de Frete Realizada para a Nota Fiscal do ERP para o GFE

Linha de Produto:	Datasul
Segmento:	Distribuição e Logística
Módulo:	SIGAGFE
Função:	FT4001 - Cálculo de Embarques
Situação:	Ao realizar uma simulação e assinalar para ser integrada ao GFE, ocorre o envio da nota, mas o cálculo não é enviado.
Solução:	Foi alterado o programa para que seja enviada a simulação da nota fiscal de frete realizada pela tela FT4001.
Chamados:	TSKKPX
Versões/Release:	12.1.7

TSPDOF_DT_Verificação_Retorno_TRUE_WebService_Integração

Contingência de Integração

Linha de Produto:	Datasul
Segmento:	Distribuição e Logística
Módulo:	SIGAGFE
Função:	Contingência de Integração - CD0082
Situação:	Ao enviar uma nota fiscal de saída para integração com o GFE por intermédio do programa Contingência de Integração é apresentada uma mensagem de inconsistência com o valor "TRUE".
Solução:	O programa foi alterado para que realize a validação correta quanto ao retorno do Webservice, caso esse tenha o valor "TRUE" deverá ser realizada a integração sem apresentar inconsistência.
Chamados relacionados:	TSPDOF
Versões/Release:	12.1.7

TSPMN0_DT_Inconsistência_Integração_Descrição_Item_Nota_Fiscal_Entrada

Inconsistência na Integração da Nota Fiscal de Entrada Devido ao ";" na Descrição do Item

Linha de Produto:	Datasul
Segmento:	Distribuição e Logística
Módulo:	SIGAGFE
Função:	RE1001 - Nota Fiscal de Entrada
Situação:	Ocorria uma inconsistência na integração do documento no SIGAGFE, ao lançar uma nota fiscal de entrada por meio do programa RE1001 com um item que possuía o caractere ";" (ponto e vírgula) em sua descrição.
Solução:	Foi alterado o programa para substituir o caractere ";" por "," vírgula para que a integração da nota fiscal ao SIGAGFE seja realizada corretamente.
Versões/Release:	12.1.7

TSQYMK_DT_Envio_Itens_mais_de_um_Contrato_Autônomo_Recebimento_CD0433

Envio dos Itens na Integração com o Recebimento em Contrato de Autônomo - CD0433

Linha de Produto:	Datasul
Segmento:	Distribuição e Logística
Módulo:	SIGAGFE
Função:	CD0433 - Monitor de Integração GFE X Datasul

Situação:	Ao realizar a integração de mais de um contrato de autônomo com o Recebimento na mesma execução do CD0433, apenas a primeira nota tem os seus itens enviados.
Solução:	O programa foi alterado para enviar os itens de todos os contratos, a o integrar mais de um contrato com o Recebimento.
Chamados:	TSQYMK
Versões/Release:	12.1.7

TSRFZP_DT_Inconsistência_Integração_NF_Endereço_Caracter_Inválido

Inconsistência na Integração da NF no Endereço Caracter Inválido

Linha de Produto:	Datasul
Segmento:	Distribuição e Logística
Módulo:	SIGAGFE
Função:	FT4003 - Cálculo de Notas Fiscais
Situação:	Ao realizar a integração de uma nota fiscal de saída que possuía no endereço o caractere ";" ocorria uma inconsistência nas informações do documento no GFE.
Solução:	O programa foi alterado para que realize a troca do caractere ";" pelo caractere ",", não ocorrendo mais inconsistência de integração entre o EMS e o GFE.
Chamado:	TSRFZP
Versões/Release:	12.1.7

TSRLJQ_DT_Inconsistência_Integrar_Fatura_Financeiro_Pré_Fatura_Vinculada

Inconsistência na integração de Fatura com Pré-fatura Vinculada ao Financeiro

Linha de Produto:	Datasul
Segmento:	Distribuição e Logística
Módulo:	SIGAGFE
Função:	CD0433 - Monitor de Integração SIGAGFE
Situação:	Ocorria uma inconsistência informando que a pré-fatura não foi encontrada, ao executar a integração de uma fatura com o Financeiro e ela estivesse vinculada a uma pré-fatura e a espécie da fatura não estava informada no GFE.
Solução	O programa foi alterado para que utilize a espécie correta da pré-fatura, para que o Sistema encontre a fatura, realize o estorno e atualize a fatura enviada.
Chamados:	TSRLJQ
Versões/Release:	12.1.7

TSRUI4_DT_Simulação_Cidade_Incorreta_Estado_Diferente

Simulação de Frete para Nome de Cidade em mais de um Estado

Linha de Produto:	Datasul
Segmento:	Distribuição e Logística
Módulo:	SIGAGFE
Função:	CDF003A - Simulação de Frete
Situação:	Ao realizar a simulação de frete para uma cidade na qual o nome existe em mais de estado, era enviada a cidade incorreta para simulação, conseqüentemente as rotas cadastradas no SIGAGFE não são apresentadas.
Solução:	O programa foi alterado para que envie a cidade correta, realizando a busca considerando o estado ao qual a cidade pertence, retornando assim as rotas corretas.
Chamados:	TSRUI4
Versões/Release:	12.1.7

TSSMRM_DT_Valor_IPI_Isento_não_Destacado_CD0433

Valor de IPI Isento não Destacado no CD0433

Linha de Produto:	Datasul
Segmento:	Distribuição e Logística
Módulo:	SIGAGFE
Função:	CD0433 - Monitor de Integração GFE X Datasul
Situação 1:	Ao integrar um documento de frete com o fiscal Datasul não era destacado o valor de IPI para as natureza que tem a tributação igual a isenta.
Solução 1:	O programa foi alterado para destacar o valor de IPI no campo de valor não tributado, quando a natureza estiver com o IPI parametrizado como isento e assinalado para escriturar.
Situação 2:	Ao integrar um documento de frete com o fiscal Datasul não era considerado o tipo de apuração IPI da classificação fiscal do item para preencher o parâmetro no documento fiscal, ficando neste documento sempre o valor "Decendial".
Solução 2:	O programa foi alterado para considerar o tipo de apuração de IPI da classificação fiscal do item do documento.
Chamados:	TSSMRM
Versões/Release:	12.1.7

TSSUZP_DT_Permitir_Excluir_Documento_Entrada_RE1001

Permitir a Exclusão de Doc. de Entrada do RE1001 sem Validação de Integração com GFE

Linha de Produto:	Datasul
Segmento:	Distribuição e Logística

Módulo:	SIGAGFE
Função:	RE1001 - Manutenção de Documentos
Situação:	Ao parametrizar o GFE para impedir a exclusão de notas de rateio diretamente pelo Recebimento, ao tentar excluir uma nota fiscal de entrada lançada no RE1001 ocorre a validação e a exclusão era bloqueada.
Solução:	Alterado o programa para que a validação seja executada somente para documento que tenham como origem o GFE, os lançados diretamente pelo Recebimento poderá ser excluído normalmente.
Chamados:	TSSUZP
Versões/Release:	12.1.7

TSUXDB_DT_Retornar_Rejeitado_Doc_Frete_Integração_Recebimento_com_Registro_CD0433

Retornar Rejeitado Doc. Frete na Integração com Recebimento com Registro - CD0433

Linha de Produto:	Datasul
Segmento:	Distribuição e Logística
Módulo:	SIGAGFE
Função:	CD0433 - Monitor de Integração GFE X Datasul
Situação:	Ao integrar um documento de frete com o Recebimento e já existir um documento com a mesma chave na base, é retornado a situação de atualizado ao GFE o que está incorreto.
Solução:	O programa foi alterado para que ao já existir um documento com a mesma chave no recebimento seja retornada a situação para rejeitado ao invés de atualizado, mantendo a observação quanto ao documento já existir no ERP.
Chamado:	TSUXDB
Versões/Release:	12.1.7

TSX748_DT_Ponto_UPC_Integração_Embarque_Datasul_GFE

Disponibilização Ponto UPC na Integração do Embarque entre Datasul e GFE

Linha de Produto:	Datasul
Segmento:	Distribuição e Logística
Módulo:	SIGAGFE
Função:	CDAPI630 - API Integração Embarques Datasul x GFE
Situação:	É necessário um ponto UPC para envio de informações específicas ao embarque do GFE.
Solução:	Foi disponibilizado ponto UPC após a integração do embarque para envio de informações específicas ao GFE.
Chamado:	TSX748

Versões/Release:	12.1.7
------------------	--------

TSZGST_DT_Atualização_Registro_Pré-fatura_Corretamente_CD0433

Atualização do Registro da Pré-fatura - Corretamente - CD0433

Linha de Produto:	Datasul
Segmento:	Distribuição e Logística
Módulo:	SIGAGFE
Função:	CD0433 - Monitor de Integração GFE X Datasul
Situação:	Ocorria uma inconsistência Progress no programa CD0433 ao realizar a atualização do registro da pré-fatura, na ação de desatualizar no Financeiro.
Solução:	Alterado programa para atualizar corretamente a situação da pré-fatura na ação de desatualização, evitando que o programa CD0433 entre em looping.
Chamados:	TSZGST
Versões/Release:	12.1.7

TTCDNA_DT_Inconsistência_Desatualização_Fatura_Vinculada_Pré-fatura_CD0433

Inconsistência na Desatualização da Fatura Vinculada à Pré-fatura - CD0433

Linha de Produto:	Datasul
Segmento:	Distribuição e Logística
Módulo:	SIGAGFE
Função:	CD0433 - Monitor de Integração GFE X Datasul
Situação:	Ao realizar a desatualização de uma fatura de frete com pré-fatura vinculada ocorria uma inconsistência, não sendo possível realizar a desatualização.
Solução:	O programa foi alterado para que seja possível desatualizar uma fatura vinculada a uma pré-fatura.
Chamados:	TTCDNA
Versões/Release:	12.1.7

WMS - 12.1.7

TRFFZW_DT_Inconsistência_Progress_ao_Criar_Documento_Consolidado_WM0390

Inconsistência Progress ao Criar um Documento Consolidado - WM0390

Linha de Produto:	Datasul
Segmento:	Distribuição e Logística
Módulo:	WMS

Função:	WM0390 - Saída Manual
Situação:	Ao informar um endereço de trânsito com mais de três posições no WM0330, é gerado normalmente o documento agrupador e essa informação é levada automaticamente para o campo "Codigo Doca" do documento consolidado. No entanto, ao tentar navegar pelas movimentações do documento consolidado, ocorria inconsistência Progress porque o campo "Codigo Doca" do WM0390 suporta apenas três posições.
Solução:	O programa foi alterado para não ocorrer inconsistência Progress na rotina devido à incompatibilidade do formato existente entre os campos.
Chamado:	TRFFZW
Versões/Release:	12.1.7

TRMSK5_DT_Mensagem_Correta_Transferência_entre_Depósitos_CE9700

Mensagem Correta na Transferência entre Depósitos - CE9700

Linha de Produto:	Datasul
Segmento:	Distribuição e Logística
Módulo:	WMS
Função:	CE9700 - Transferência entre Depósitos
Situação:	Na transferência do depósito ALM para o depósito CQ, se não existir embalagem para o item, era apresentada em tela a mensagem de advertência: "99.999 – Roteiro CQ não gerado ou com advertência".
Solução:	O programa foi alterado para validar corretamente as mensagens de inconsistência em tela orientando na parametrização da base.
Chamados:	TRMSK5
Versões/Release:	12.1.7

TRUJD7_DT_Inconsistência_Progress_Rejeição_Parcial_WM0371

Inconsistência Progress na Rejeição Parcial no WM0371

Linha de Produto:	Datasul
Segmento:	Distribuição e Logística
Módulo:	WMS
Função:	WM0371 - Movimentos WMS
Situação:	Ao realizar uma rejeição parcial ocorria uma inconsistência.
Solução:	O programa foi alterado para realizar a rejeição parcial corretamente.
Chamados:	TRUJD7
Versões/Release:	12.1.7

TRVU70_DT_Inconsistência_ao_Informar_Endereço_Inexistente_WM0380

Inconsistência ao Informar um Endereço Inexistente no WM0380

Linha de Produto:	Datasul
Segmento:	Distribuição e Logística
Módulo:	WMS
Função:	WM0380 - Transferência entre Endereços
Situação:	Na transferência quando informado no campo Endereço Destino um endereço inexistente na base, o programa apresentava em tela a mensagem: ** No wm-tipo-box record is available. (91).
Solução:	O programa foi alterado para que não ocorra a inconsistência Progress.
Chamados:	TRVU70
Versões/Release:	12.1.7

TSCLW2_DT_Transferencia_Entre_Enderecos

Transferência Entre Endereços

Linha de Produto:	Datasul
Segmento:	Manufatura
Módulo:	WMS
Função:	Transferência Entre Endereços
Situação/Requisito:	O programa não consiste o código da etiqueta informada na confirmação do movimento. Divergência 1: Permite informar etiqueta de outro endereço. Divergência 2: Permite informar no endereço destino a etiqueta que já está no endereço (quando selecionada a opção imprimir etiqueta).
Solução/Implementação:	O programa foi alterado para validar o código da etiqueta informada.
Versões/Release:	12.1.7

TSFRHX_DT_Transferir_Etiquetas_Filhas_com_Etiqueta_Agrupadora_Doc_Consolidado

Transferir as Etiquetas Filhas com a Etiqueta Agrupadora para um Doc. Consolidado

Linha de Produto:	Datasul
Segmento:	Distribuição e Logística

Módulo:	WMS
Função:	WM0390 - Saída Manual
Situação:	Ao realizar o picking de um documento consolidado, utilizando etiqueta agrupadora e não agrupa, o Sistema transfere para o endereço de trânsito apenas a etiqueta agrupadora e as não agrupa são eliminadas.
Solução:	O programa foi alterado para que a etiqueta não agrupa seja transferida juntamente com a etiqueta agrupadora.
Chamados:	TSFRHX
Versões/Release:	12.1.7

TSFZYA_DT_Inconsistência_Progress_Eliminar_um_Item

Inconsistência Progress ao Eliminar um Item

Linha de Produto:	Datasul
Segmento:	Distribuição e Logística
Módulo:	WMS
Função:	WM0370 - Entrada Manual
Situação:	Ao ser eliminado um item no programa que já estava aberto, era apresentada em tela a mensagem: No query record is available. (4114).
Solução:	O programa foi alterado para que não ocorra a inconsistência Progress.
Chamados:	TSFZYA
Versões/Release:	12.1.7

TSHIG2_DT_Diferença_entre_Saldo_WMS_x_ERP_WM0500

Diferença entre Saldo WM x ERP - WM0500

Linha de Produto:	Datasul
Segmento:	Distribuição e Logística
Módulo:	WMS
Função:	WM0500 - Comparativo de Saldos WMS x ERP
Situação:	Havia uma diferença no saldo do item ao comparar o WMS com o ERP.
Solução:	O programa foi alterado para listar corretamente os saldos dos itens nos depósitos WMS que estão nos módulos WMS e Estoque.
Chamado:	TSHIG2

Versões/Release:	12.1.7
------------------	--------

TSILOY_DT_WM0390_Não_Permitia_Sugestão_Retirada

O WM0390 não Permitia Sugestão de Retirada

Linha de Produto:	Datasul
Segmento:	Distribuição e Logística
Módulo:	WMS
Função:	WM0390 - Saída Manual
Situação:	O WM0390 não permitia a sugestão de retirada automática para itens que não possuíam o parâmetro de abrir embalagem no WM0192, quando o item possuía saldo disponível para retirada, mas também possuía uma embalagem com saldo incompleto.
Solução:	O programa foi alterado para permitir a sugestão automática de saída do item, quando este possuir saldo disponível, mesmo que possua valores incompletos de embalagens, que não irão compor a saída do item.
Chamados:	TSILOY
Versões/Release:	12.1.7

TSPKAQ_DT_Importação_Item_com_Inconsistência_Progress

Importação do Item com Inconsistência Progress

Linha de Produto:	Datasul
Segmento:	Distribuição e Logística
Módulo:	WMS
Função:	WM0108 - Cadastro Item WMS
Situação:	Na importação do item está ocorrendo uma inconsistência Progress System Error.
Solução:	O programa foi alterado para que não ocorra inconsistência Progress.
Chamados:	TSPKAQ
Versões/Release:	12.1.7

TSRYRY_DT_WM0380_não_Considerava_Regras_Item_x_Estabelecimento

O WM0380 não Considerava as Regras do Item x Estabelecimento

Linha de Produto:	Datasul
Segmento:	Distribuição e Logística
Módulo:	WMS
Função:	WM0380 - Transferência entre Endereços

Situação:	O programa WM0380 não considerava as regras do item x estabelecimento.
Solução:	O programa foi alterado para considerar as regras utilizadas no item parametrizados nos programas WM0108 e WM0113. Antes dessa alteração, ao tentar transferir um item para outro endereço, era apresentada a mensagem de inconsistência 26359.
Chamado:	TSRYRY
Versões/Release:	12.1.7

TSSK35_DT_Não_Considera_Impressora_Padrão_WM0540

Não Considera a Impressora Padrão no WM0540

Linha de Produto:	Datasul
Segmento:	Distribuição e Logística
Módulo:	WMS
Função:	WM0540 - Relatório de Alocação dos Endereços
Situação:	O programa não estava considerando a impressora padrão.
Solução:	O programa foi alterado para considerar corretamente a impressora.
Chamado:	TSSK35
Versões/Release:	12.1.7

TSUCW7_DT_Endereços_Bloqueados_não_Validados_Requisição_WM0390

Endereços Bloqueados não Validados na Requisição - WM0390

Linha de Produto:	Datasul
Segmento:	Distribuição e Logística
Módulo:	WMS
Função:	WM0390 - Saída Manual
Situação:	Ao realizar uma requisição o programa está permitia realizar a retirada de um saldo bloqueado.
Solução:	O programa foi alterado para realizar corretamente a validação. Será apresentada uma mensagem quando os endereços normais estão bloqueados para retirada, informando que não tem saldo suficiente para alocação.
Chamados:	TSUCW7
Versões/Release:	12.1.7

TSVDIX_DT_WM0170_Não_Exportava_todos_os_Dados

O WM0170 não Exportava todos os Dados

Linha de Produto:	Datasul
Segmento:	Distribuição e Logística.
Módulo:	WMS
Função:	WM0170 - Cadastro da Família
Situação:	O programa WM0170 não exportava todas as informações do seu cadastro.
Solução:	O programa foi alterado para realizar corretamente a exportação das informações.
Chamado:	TSVDIX
Versões/Release:	12.1.7

TSZGB4_DT_Inconsistência_Ao_Eliminar_Item_WM0370

Inconsistência ao Eliminar um Item - WM0370

Linha de Produto:	Datasul
Segmento:	Distribuição e Logística
Módulo:	WMS
Função:	WM0370 - Entrada Manual
Situação:	Ao utilizar o filtro no programa WM0370, quando possui mais de um item no documento de entrada, e excluir o item filtrado está ocorrendo inconsistência progress.
Solução:	O programa foi alterado para que posicione corretamente o registro filtrado após a exclusão.
Chamado:	TSZGB4
Versões/Release:	12.1.7

TTAAQE_DT_WM0370_não_Considerava_Outras_Áreas_Picking_WM0370

O WM0370 não Considerava Outras Áreas de Picking - WM0370

Linha de Produto:	Datasul
Segmento:	Distribuição e Logística
Módulo:	WMS
Função:	WM0370 - Entrada Manual

Situação:	Um item possui mais de uma área de picking cadastrada. Ao realizar a primeira entrada no item no depósito, a sugestão de armazenamento estava direcionando para endereços de picking com embalagens diferentes das embalagens cadastradas no WM0192. Isto ocorria somente quando era realizada a primeira entrada do produto no depósito.
Solução:	O programa foi alterado para que na sugestão automática de armazenamento, quando for a primeira entrada do item no depósito e ele possuir mais de uma área de picking, seja direcionado para os endereços corretos e suas embalagens corretas.
Chamados:	TTAAQE
Versões/Release:	12.1.7

Manutenção de Ativos 12.1.7

Manutenção Industrial - 12.1.7

Manutenção Industrial

TSL045_DT_Conciliacao_Movimentos_BGC300

TSL045 - Relatório Conciliação Movimentos Empenhados

Linha de Produto:	Datasul
Segmento:	Manufatura
Módulo:	Manutenção Industrial
Função:	Relatório Conciliação Movimentos Empenhados - BGC300
Situação:	Ao executar a importação do módulo Orçamentário, é apresentada a mensagem de inconsistência Progress (91).
Solução:	Foi efetuada alteração para que não seja apresentada a mensagem de inconsistência Progress.
Chamado:	TSL045
Release:	12.1.7

Tsof46_DT_Solicitacao_de_Servico_Resumida

Solicitação de Serviço Resumida

Linha de Produto:	Datasul
Segmento:	Manufatura
Módulo:	Manutenção Industrial
Função:	Solicitação de Serviço Resumida

Situação:	O programa apresenta o erro Progress 8030 ao realizar a inclusão ou alteração de uma solicitação de serviços flex.
Solução:	Foram realizadas alterações no programa para que não apresente o erro Progress 8030.
Versões/Release:	12.1.7

TSR914_DT_Ficha_Manutencao_MI0304

TSR914 - Ficha de Manutenção

Linha de Produto:	Datasul
Segmento:	Manufatura
Módulo:	Manutenção Industrial
Função:	Ficha de Manutenção - MI0304
Situação:	Quando a narrativa da tarefa da ordem ultrapassa vinte e oito linhas, as informações das ferramentas EPIs e Especialidade não são impressas na ficha.
Solução:	Foram efetuadas alterações para que as informações sejam impressas na ficha, independente do número de linhas.
Chamado:	TSR914
Release:	12.1.7

TSSEIP_DT_Ordem_Manutencao_Flex

TSSEIP - Ordem Manutenção Flex

Linha de Produto:	Datasul
Segmento:	Manufatura
Módulo:	MMI - Manutenção Industrial
Função:	Ordem Manutenção Flex
Situação:	No apontamento de Mão de Obra (FLEX), as ordens não iniciadas não estão sendo apresentadas para o apontamento.
Solução:	Foi efetuada alteração para que as ordens sejam apresentadas no apontamento de MOB. Pois, quando o módulo de Programação de MOB não está implantado nos parâmetros globais, as ordens não necessitam de liberação para serem apontadas.
Chamado:	TSSEIP
Release:	12.1.7

TSUJW1_DT_Gerenciamento_da_Manutencao

Gerenciamento da Manutenção - MI0340

Linha de Produto:	Datasul
Segmento:	Manufatura
Módulo:	MMI – Manutenção Industrial
Função:	Gerenciamento da Manutenção - MI0340
Situação:	Ao realizar o filtro de ordens de manutenção com o parâmetro "Data Fechamento OMS's encerradas" marcado, é apresentada a mensagem de inconsistência Progress (8826).
Solução:	Foi efetuada alteração para que a mensagem de inconsistência Progress não seja apresentada.
Chamado:	TSUJW1
Release:	12.1.7

Foundation Saúde 12.1.7

Liberação Especial HTZ 12.1.7

Para o perfeito funcionamento do produto, é necessária a aplicação dos procedimentos de atualização do produto, contidos no **Guia de Atualização do Produto** disponível no Portal de Clientes.

12.1.7 - 1

Este pacote é obrigatório.

IMPORTANTE:

Este pacote será liberado antecipadamente, desta forma sua expedição oficial será na versão 12.1.8

Para funcionamento correto dos programas, é necessária as atualizações dos demais pacotes liberados anteriormente para esta versão.

Correção

HTZ - Foundation

Chamado: TTCER

Unable to render {include} The included page could not be found.

12.1.7 - 2

Este pacote é obrigatório.

IMPORTANTE:

Este pacote será liberado antecipadamente, desta forma sua expedição oficial será na versão 12.1.8

Para funcionamento correto dos programas, é necessária as atualizações dos demais pacotes liberados anteriormente para esta versão.

Para os clientes que utilizam banco de dados Progress, é necessário alterar o valor da propriedade "rps.query.gps.progress.plano" no

arquivo "properties-service.xml" que se encontra na estrutura "[ServidorAplicacao\jboss-xxxx.GA\server\instance-xxxx\deploy](#)" do Foundation, conforme abaixo:

```
rps.query.gps.progress.plano=select R."IDI-REGISTRO" CDPLANO, R."NOM-PLANO-ANS" NOPLANO,
R."IN-TIPO-REGULAMENTACAO" TIPOREGULAMENTACAO, decode(R."IN-TIPO-REGULAMENTACAO", 1,
CAST(R."CDN-PLANO-ANS" AS VARCHAR(10)), R."COD-PLANO-OPERADORA") CDREGISTROANS From
PUB."REG-PLANO-SAUDE" R [FILTRO] Group by R."IDI-REGISTRO", R."NOM-PLANO-ANS", R."IN-TIPO-REGULAMENTACAO",
decode(R."IN-TIPO-REGULAMENTACAO", 1, CAST(R."CDN-PLANO-ANS" AS VARCHAR(10)), R."COD-PLANO-OPERADORA")
Order by R."NOM-PLANO-ANS", R."IDI-REGISTRO"
```

▼ Correção

▼ HTZ - Foundation

Chamado: TTRITD

Unable to render {include} The included page could not be found.

Chamado: TTEGIN

Unable to render {include} The included page could not be found.

TQSTJZ_DT_Melhorias_Foundation_Saúde

Melhorias Foundation Saúde

Características do Requisito

Linha de Produto:	Datasul			
Segmento:	Saúde			
Módulo:	Gestão de Planos de Saúde			
Rotina:	<table border="1"><tr><td>Rotina</td></tr><tr><td>Foundation - Gerar RPS</td></tr><tr><td>Foundation - Pesquisar Demonstrativos</td></tr></table>	Rotina	Foundation - Gerar RPS	Foundation - Pesquisar Demonstrativos
Rotina				
Foundation - Gerar RPS				
Foundation - Pesquisar Demonstrativos				
País(es):	Brasil			
Banco(s) de Dados:	Progress®/Oracle®			
Sistema(s) operacional(is):	Windows			
Versões/Release:	12.1.7			

Descrição

Implementações de melhorias e alterações nas funções **Gerar RPS** e **Pesquisar Demonstrativos**.

Procedimento para Implantação

A implementação descrita no documento estará disponível a partir da atualização do pacote no cliente.

O pacote está disponível no portal (<https://suporte.totvs.com/download>).

Importante:

Antes de executar a atualização é recomendável realizar o backup do banco de dados bem como dos arquivos do Sistema (executáveis, .dlls e arquivos de configuração).

Realizar a atualização antes no ambiente de homologação e posterior a devida validação, no ambiente de produção.

É necessário alterar o valor das propriedades "**rps.query.gps.oracle.plano**" e "**rps.query.gps.progress.plano**" definidas no arquivo "<JBoss>\server<instância>\deploy\properties-service.xml" conforme o novo valor abaixo:

- **rps.query.gps.oracle.plano**=Select R.IDI_REGISTRO CDPLANO, R.NOM_PLANO_ANS NOPLANO, R.IN_TIPO_REGULAMENTACAO TIPOREGULAMENTACAO, decode(R.IN_TIPO_REGULAMENTACAO, 1, CAST(R.CDN_PLANO_ANS AS VARCHAR(10))), R.COD_PLANO_OPERADORA CDREGISTROANS From REG_PLANO_SAUDE R [FILTRO] Group by R.IDI_REGISTRO, R.NOM_PLANO_ANS, R.IN_TIPO_REGULAMENTACAO, decode(R.IN_TIPO_REGULAMENTACAO, 1, CAST(R.CDN_PLANO_ANS AS VARCHAR(10))), R.COD_PLANO_OPERADORA) Order by R.NOM_PLANO_ANS, R.IDI_REGISTRO
- **rps.query.gps.progress.plano**=Select R."IDI_REGISTRO CDPLANO", R."NOM_PLANO_ANS" NOPLANO, R."IN_TIPO_REGULAMENTACAO" TIPOREGULAMENTACAO, decode(R."IN_TIPO_REGULAMENTACAO", 1, CAST(R."CDN_PLANO_ANS" AS VARCHAR(10))), R."COD_PLANO_OPERADORA" CDREGISTROANS From PUB."REG_PLANO_SAUDE" R [FILTRO] Group by R."IDI_REGISTRO", R."NOM_PLANO_ANS", R."IN_TIPO_REGULAMENTACAO", decode(R."IN_TIPO_REGULAMENTACAO", 1, CAST(R."CDN_PLANO_ANS" AS VARCHAR(10))), R."COD_PLANO_OPERADORA") Order by R."NOM_PLANO_ANS", R."IDI_REGISTRO"

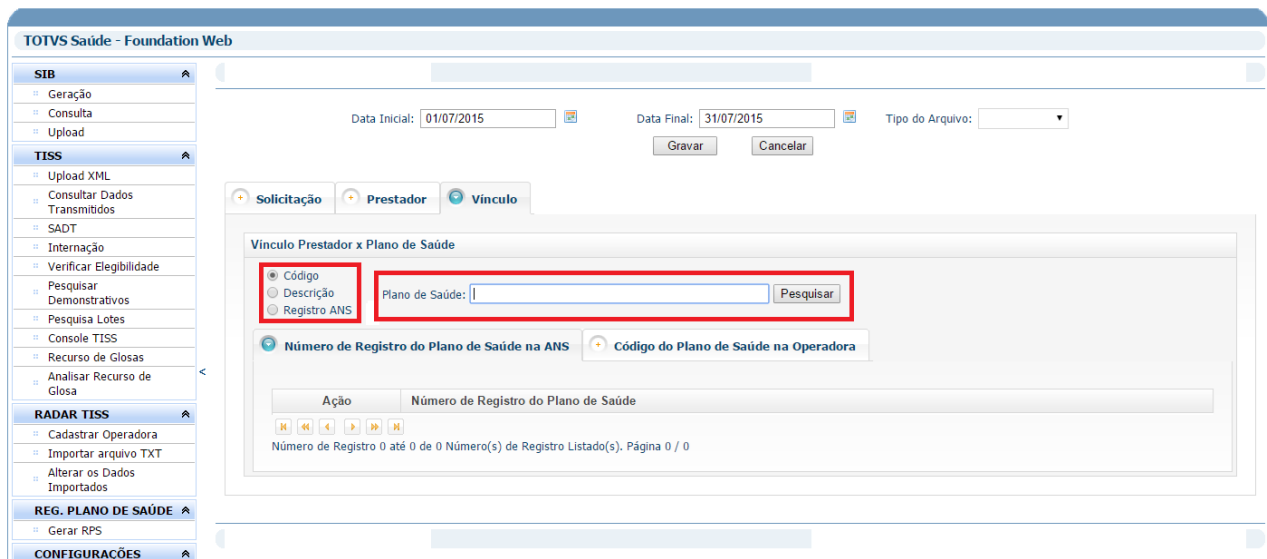
Procedimento para Utilização

1. No Foundation Saúde, acesse **Gerar RPS** e após acessar a inclusão ou alteração de arquivos:

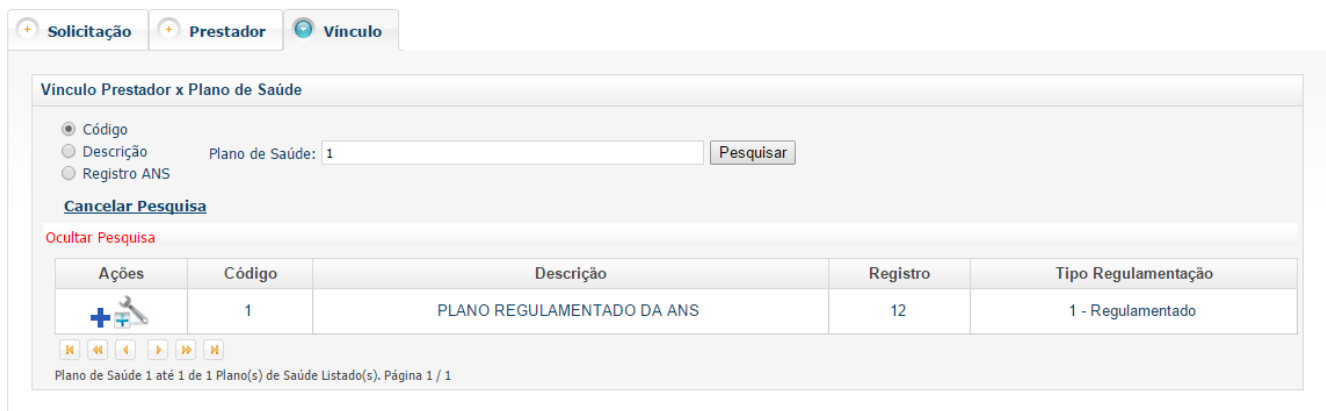
The screenshot displays the 'TOTVS Saúde - Foundation Web' interface. On the left, a navigation menu includes sections like 'SIB', 'TISS', 'RADAR TISS', and 'REG. PLANO DE SAÚDE'. The 'Gerar RPS' option under 'REG. PLANO DE SAÚDE' is highlighted with a red box. The main area shows search filters for 'Data Inicial' (01/07/2015) and 'Data Final' (31/07/2015), with 'Pesquisar' and 'Incluir' buttons highlighted in red. Below the filters, there are tabs for 'Pesquisa', 'Solicitação', 'Prestador', and 'Vínculo'. The 'Pesquisa' tab is active, showing a table titled 'Pesquisa de dados gerados' with columns: Tipo, Data de Inclusão, Arquivo, Data de Geração, Hora de Geração, and Inconsistência. Two records are listed, with the second record's file name 'prestadores_24072015093955.RPI' highlighted in blue. A red box highlights the search input field and the 'Pesquisar' button.

Tipo	Data de Inclusão	Arquivo	Data de Geração	Hora de Geração	Inconsistência
Inclusão	27/07/2015				Não
Inclusão	23/07/2015	prestadores_24072015093955.RPI	24/07/2015	09:39:55	Sim

2. Na aba **Vínculo**, defina o tipo de pesquisa do plano de saúde desejado e digite o **código**, **descrição** ou **registro ANS** desejado no campo de pesquisa e clique em **Pesquisar**:



3. Exemplo de pesquisa por código:



4. Selecionar a opção "Pesquisar Demonstrativos".

a. A tela é dividida em quatro seções:

- **Dados do Prestador:** são exibidas as informações referentes ao prestador logado e todas as mensagens de comunicação para o usuário;
- **Demonstrativo de Pagamento:** seção para solicitar um demonstrativo de pagamento;
- **Demonstrativo de Análise:** seção para solicitar um demonstrativo de análise de glosas;
- **Demonstrativos Processados:** exibe todos os demonstrativos já processados;

b. Para solicitar um demonstrativo de pagamento, acesse a seção **Demonstrativo de Pagamento** e execute os seguintes passos:

- Selecione uma das opções de **tipo de demonstrativo:**
 - Demonstrativo Pagamento;
 - Demonstrativo Odontologia
- Informe apenas um dos **critérios de consulta:**
 - Data de pagamento;

- Competência;
- Clicar em "**Processar**";

c. O sistema exibirá uma mensagem na seção de dados do prestador informando que a pesquisa é processada.

Observação: De acordo com o layout TISS 3.02.00, a solicitação do Demonstrativo de Pagamento permite somente um dos critérios de consulta, de modo que o sistema irá gerar uma mensagem de erro caso o prestador informe os dois critérios.

d. Para solicitar um demonstrativo de análise, acesse a seção **Demonstrativo de Análise** e execute os seguintes passos:

- No campo **Protocolo**:
 - Informe os números de protocolos desejados separados pelo caracter de vírgula (,) ou ponto e vírgula (;);
- Clicar em "**Processar**".

e. O sistema exibirá uma mensagem na seção de dados do prestador informando que a pesquisa está sendo processada.

5. Para verificar os demonstrativos já processados acesse **Demonstrativos Processados** e clique em **Atualizar**.

6. O sistema listará todos os demonstrativos processados por ordem de solicitação.

7. Defina a listagem do demonstrativo desejado e clique no ícone da coluna "**Demonstrativo**" para a realização do download do arquivo.



8. O sistema disponibilizará um PDF com o demonstrativo ou um arquivo DEM caso tenha ocorrido alguma inconsistência.
9. A resposta da Operadora também pode ser consultada na coluna "XML", que disponibiliza o XML de retorno da operadora.

- Gerção
- Consulta
- Upload
- TISS**
- Upload XML
- Consultar Dados Transmítidos
- SADT
- Internação
- Verificar Elegibilidade
- Pesquisar Demonstrativos
- Pesquisa Lotes
- Console TISS
- Recurso de Glosas
- Analisar Recurso de Glosa
- RADAR TISS**
- Cadastrar Operadora
- Importar arquivo TXT
- Alterar os Dados Importados
- REG. PLANO DE SAÚDE**
- Gerar RPS
- CONFIGURAÇÕES**
- Prestadores
- Tabelas Permitidas
- Tipo de atendimento

Dados do Prestador

Código do Prestador na Operadora/CNPJ/CPF: Nome:

Demonstrativo Pagamento

Demonstrativo Pagamento:

Data de Pagamento: Competência:
Ano: Mês:

Demonstrativo Análise

Protocolos:

Demonstrativos Processados

Tipo do Demonstrativo	Data do Processamento	Data Pagamento / Competência / Protocolos	Status do Demonstrativo	Demonstrativo	XML	Excluir
Demonstrativo de Pagamento	18/06/2015 - 13:58:39	2015-06	Erro			

TSGOVG_DT_Pesquisa_Lotes_TISS

Pesquisa de Lotes TISS

Linha de Produto:	Datasul
Segmento:	Saúde
Módulo:	Gestão de Planos de Saúde
Função:	HTZ - Pesquisa Lotes TISS
Situação:	Ao pesquisar lotes TISS, com o preenchimento do protocolo de 11 (onze) dígitos, o sistema apresenta inconsistência e não retorna os dados da pesquisa.
Solução:	Foi efetuada a alteração no processo de pesquisa de lotes TISS, de forma que retorne os dados da pesquisa para os protocolos de 11 (onze) dígitos.
Versões/Release:	12.1.7

TSHGRL_DT_Consulta_Remessa_SIB

Data Fim de geração

Linha de Produto:	Datasul
--------------------------	---------

Segmento:	Saúde
Módulo:	Gestão de Plano de Saúde
Função:	HTZ - Foundation Saúde
Situação:	Na tela de consulta de remessas SIB no Foundation, a informação do campo "Data Fim de Geração" não é exibida.
Solução:	Foram efetuadas alterações na tela de Consulta de Remessas SIB para remover o campo devido a sua baixa relevância no processo.
Versões/Release:	12.1.7

TSSURE_DT_Adequação_PTU_5_0_Online

Adequação PTU 5.0 Online

Linha de Produto:	Datasul
Segmento:	Saúde
Módulo:	HTZ Foundation
Função:	Webservices do PTU 5.0
Situação 01:	Sistema não envia o pedido da autorização pois o número de casas decimais do valor unitário dos serviços está maior que o permitido.
Solução 01:	Foi efetuada a alteração no envio do pedido da autorização para respeitar a quantidade de casas decimais do valor unitário dos serviços definida pelo manual do PTU Online 5.0.
Situação 02:	Sistema não envia o pedido de ordem de serviço pois o número de casas decimais da quantidade dos serviços está maior que o permitido.
Solução 02:	Foi efetuada a alteração no envio do pedido da autorização para respeitar a quantidade de casas decimais da quantidade dos serviços definida pelo manual do PTU Online 5.0.
Situação 03:	Sistema não envia a resposta do status da transação quando não há serviços.
Solução 03:	Foi efetuada a alteração na resposta do status da transação para que envie quando não há serviços, pois não é obrigatório informar serviços nesta mensagem.
Chamados relacionados:	TSXYFW, TTAUMN, TTAUZK.
Versões/Release:	12.1.7

TSZTIQ_Alteração_de_Dicionário_para_Ambiente_Datasul_11

Alteração de Dicionário para Ambiente Datasul11

Verifique se existem alterações de índice reportadas abaixo. Estas, quando aplicadas sobre tabelas de grande número de registros, geram tempos elevados de execução no processo de atualização do banco. Por este motivo, é necessário planejar a aplicação do mesmo. Recomenda-se a execução do processo de atualização primeiramente num ambiente de homologação, cópia da produção, para estimar o tempo

que o processo poderá levar. É imprescindível que se faça um backup antes de aplicar o pacote.

Foram liberadas as seguintes alterações:

Banco: MDTCRM:

1. Alteração do tamanho do max-width para 600 no atributo "nom_fim_nom" da tabela "crm_pessoa".

Banco: MGDIS:

1. Criação da sequência "seq-lacre".
2. Criação das tabelas "depos-loja", "item-loja", "param-integr-loja" e "depto-loja".

Banco: MGFIS:

1. Criação das tabelas "dwf-alter-estrut-period", "dwf-inform-compl-fisc", "dwf-obs-lancto-fisc" e "dwf-unid-calc".
2. Alterado o initial para "today" no campo "dat-inic-valid" da tabela "dwf-digita-ind-terc-insumo".
3. Alterado para "null-allowed" o campo "dat-fim-valid" da tabela "dwf-digita-ind-terc-insumo".
4. Alterado para "mandatory" o campo "dat-consum" da tabela "dwf-digita-ind-terc-insumo".
5. Criação do campo "dat-consum" no índice "dwfdgtna_id2" da tabela "dwf-digita-ind-terc-insumo".
6. Criação do campo "cod-ord-produt" na tabela "dwf-digita-insumo-consum".
7. Alterado o initial para "today" no campo "dat-inic-valid" da tabela "dwf-digita-insumo-consum".
8. Alterado para "null-allowed" o campo "dat-fim-valid" da tabela "dwf-digita-insumo-consum".
9. Alterado para "mandatory" o campo "dat-trans" da tabela "dwf-digita-insumo-consum".
10. Alterado o order e position dos campos da tabela "dwf-digita-insumo-consum".
11. Adicionado o campo "dat-trans" no índice "dwfdgtns_id2" da tabela "dwf-digita-insumo-consum".
12. Criação do campo "cod-ord-produt" na tabela "dwf-digita-itens-produz".
13. Alterado o initial para "today" no campo "dat-inic-valid" da tabela "dwf-digita-itens-produz".
14. Alterado para "null-allowed" o campo "dat-fim-valid" da tabela "dwf-digita-itens-produz".
15. Alterado para "mandatory" o campo "dat-inicio" da tabela "dwf-digita-itens-produz".
16. Alterado para "mandatory" o campo "dat-termino" da tabela "dwf-digita-itens-produz".
17. Adicionados os campos "dat-inicio" e "dat-termino" no índice "dwfdgttn_id2" da tabela "dwf-digita-itens-produz".
18. Exclusão do campo "nr-ord-produ" da tabela "dwf-digita-itens-produz".
19. Criação do campo "dat-fim-valid" na tabela "dwf-cons-espec-padr".
20. Criação do campo "dat-inic-valid" na tabela "dwf-cons-espec-padr".
21. Alterado o order e position dos campos da tabela "dwf-cons-espec-padr".
22. Adicionado o campo "dat-inic-valid" no índice "dwfcnssp_id2" da tabela "dwf-cons-espec-padr".
23. Exclusão do campo "al-codigo" da tabela "dwf-cons-espec-padr".
24. Alterado o initial para "today" no campo "dat-inic-valid" da tabela "dwf-digita-cons-espec-padr".
25. Alterado para "null-allowed" o campo "dat-fim-valid" da tabela "dwf-digita-cons-espec-padr".
26. Exclusão do campo "dat-fim-valid" do índice "dwfdgtcn_id2" da tabela "dwf-digita-cons-espec-padr".
27. Criação do campo "cod-emitente" na tabela "dwf-digita-estoq-escrit".
28. Alterado o initial para "today" no campo "dat-inic-valid" da tabela "dwf-digita-estoq-escrit".
29. Alterado para "null-allowed" o campo "dat-fim-valid" da tabela "dwf-digita-estoq-escrit".
30. Alterado para "mandatory" o campo "ind-tip-estoq" da tabela "dwf-digita-estoq-escrit".
31. Adicionado o campo "cod-emitente" no índice "dwfdgtst_id2" da tabela "dwf-digita-estoq-escrit".
32. Exclusão do campo "cdn-emitente" da tabela "dwf-digita-estoq-escrit".
33. Criação do campo "it-codigo" na tabela "dwf-digita-fator-conv-unid".
34. Alterado o initial para "today" no campo "dat-inic-valid" da tabela "dwf-digita-fator-conv-unid".
35. Alterado para "null-allowed" o campo "dat-fim-valid" da tabela "dwf-digita-fator-conv-unid".
36. Alterado para "mandatory" o campo "cod-unid-conv" da tabela "dwf-digita-fator-conv-unid".
37. Alterado o order e position dos campos da tabela "dwf-digita-fator-conv-unid".
38. Adicionado o campo "cod-unid-conv" no índice "dwfdgtft_id2" da tabela "dwf-digita-fator-conv-unid".

39. Alterado o description do campo "es-codigo" da tabela "dwf-ind-terc-insumo".
40. Adicionado o campo "es-codigo" no índice "dwfndtrc_id2" da tabela "dwf-ind-terc-insumo".
41. Adicionado o campo "es-codigo" no índice "dwfnsmcn_id2" da tabela "dwf-insumo-consum".
42. Alterado o initial para "today" no campo "dat-inic-valid" da tabela "dwf-digita-outr-mov-inter".
43. Alterado para "null-allowed" o campo "dat-fim-valid" da tabela "dwf-digita-outr-mov-inter".
44. Alterados para "mandatory" os campos "dat-mov", "cod-item-orig" e "cod-item-dest" da tabela "dwf-digita-outr-mov-inter".
45. Adicionados os campos "dat-mov", "cod-item-orig" e "cod-item-dest" no índice "dwfdgttr_id2" da tabela "dwf-insumo-consum".
46. Alterado o initial para "today" no campo "dat-inic-valid" da tabela "dwf-digita-ident-item".
47. Alterado para "null-allowed" o campo "dat-fim-valid" da tabela "dwf-digita-ident-item".
48. Exclusão do campo "dat-fim-valid" do índice "dwfdgtdn_id2" da tabela "dwf-digita-ident-item".
49. Alterado o initial para "today" no campo "dat-inic-valid" da tabela "dwf-digita-ind-terc-itens".
50. Alterado para "null-allowed" o campo "dat-fim-valid" da tabela "dwf-digita-ind-terc-itens".
51. Alterado para "mandatory" o campo "dat-produc" da tabela "dwf-digita-ind-terc-itens".
52. Exclusão do campo "dat-fim-valid" no índice "dwfdgtdn_id2" da tabela "dwf-digita-ind-terc-itens".
53. Adicionado o campo "dat-produc" no índice "dwfdgtdn_id2" da tabela "dwf-digita-ind-terc-itens".

Banco: MGSCM:

1. Criação do campo "id-box" na tabela "wm-docto-itens".

Banco: MOVDIS:

1. Alteração da view-as para nulo do campo "idi-propried" da tabela "sef-movto-veic".
2. Criação da tabela "reg-msg-loja".
3. Criação do índice "ntlcr_ix2" na tabela "nota-lacre".

Banco: MOVFRO:

1. Alteração do nome do índice "mbbstcld_cod_estabel" da tabela "mab-abastec-lubrific".

Banco: MOVIND:

1. Criação do índice "idx-contrato" na tabela "ordem-compra".
2. Criação dos campos "cod-nota-fisc-ncredito", "cod-ser-ncredito" e "log-ped-rma" na tabela "rma".
3. Criação dos campos "ct-codigo" e "sc-codigo" na tabela "rma-item".

Banco: TOTVSGEN:

1. Criação do campo "dtm_ocor" na tabela "kbn_histor_board".
2. Alteração do position dos campos da tabela "kbn_histor_board".
3. Alteração do campo "dat_ocor" para "dtm_ocor" no índice "kbnhstrb_ix2" na tabela "kbn_histor_board".
4. Exclusão do campo "dat_ocor" na tabela "kbn_histor_board".
5. Criação do campo "val_tempo_ressup" na tabela "kbn_item_det".
6. Alteração do position dos campos da tabela "kbn_item_det".
7. Alteração do position dos campos da tabela "kbn_estrut_fluxo".
8. Exclusão do campo "num_id_estrut_fluxo" na tabela "kbn_estrut_fluxo".
9. Criação do campo "qti_ajust_ciclo_cartao" na tabela "kbn_planej_ajust".
10. Adicionado o índice "kbnmvmn_ix4" na tabela "kbn_movimen".

Banco: EMSFND:

1. Alteração do formato para "x(200)" do campo "cod_funcao_negoc_empres" na tabela "ped_exec_param".
2. Criação do índice "lgxcprgx_id_prog_dtsul" na tabela "log_exec_prog_aux".
3. Criação dos campos "idi_e-mail", "cod_usuar_email" e "cod_senha" na tabela "param_email".
4. Criação da tabela "log_exec_prog_monit".
5. Criação da sequência "seq_log_exec_prog_monit".

Banco: EMSFIN:

1. Criação das tabelas "histor_param_inter_div" e "param_inter_div".
2. Criação do campo "log_cotac_indic_pagto" na tabela "param_empres_apb".
3. Criação do campo "num_dias_margem" na tabela "regra_concil_cta_corren".
4. Alteração do formato para "x(12)" dos campos "cod_ativid_pessoa_transp" e "cod_ativid_pessoa_hotel" na tabela "param_geral_eec".

Banco: EMSUNI:

1. Criação do campo "ind_tip_matriz" nas tabelas "pessoa_fisic" e "pessoa_jurid".
2. Alteração da view-as para "view-as editor scrollbar-vertical size 50 by 4" do campo "des_annot_tab" nas tabelas "pessoa_fisic" e "pessoa_jurid".

Banco: SRCADGER:

1. Criação das tabelas "proced_variac", "senha_atendim_sem_biom", "campos-layout-relat", "histor-obs-guia", "layout-relat", "param-import-lote-guia", "reserva-guia-autoriz".
2. Criação do campo "dat-import" na tabela "histor-erro-import-movto".
3. Criação do índice "hstrrrmp_ix7" na tabela "histor-erro-import-movto".
4. Criação do campo "in-tipo-pessoa" na tabela "paramnf".
5. Adicionado o campo "in-tipo-pessoa" no índice "paramnf1" da tabela "paramnf".
6. Alteração do position dos campos da tabela "prestdor-area-atuac".
7. Exclusão do campo "cd-vinculo" na tabela "prestdor-area-atuac".
8. Exclusão do campo "cd-vinculo" no índice "prstdrrt_id2" da tabela "prestdor-area-atuac".
9. Criação do campo "dat-limite" na tabela "prestdor-area-especialid".
10. Adicionado o campo "dat-limite" no índice "prstdrrs_id2" da tabela "prestdor-area-especialid".
11. Criação do campo "log-recalc-pend" na tabela "regra-quanttivo-tecn".
12. Criação dos índices "rgrqnttv_ix5" e "rgrqnttv_ix6" na tabela "regra-quanttivo-tecn".
13. Criação do campo "ind-tip-imppto" na tabela "dzimposto".
14. Alterado para "mandatory" o campo "ind-tip-imppto" na tabela "dzimposto".
15. Alteração do formato para "x(4000)" do campo "cod-biom-pessoa" na tabela "impres-digital-pessoa".
16. Alteração do formato para "x(10)" do campo "cod-porte-rol-proced" nas tabelas "porte-rol-proced" e "tmp-import-proced".
17. Criação da sequência "seq-regra-quanttivo-tecn".

Banco: SRMOVBEN:

1. Criação das sequências "seq-acumul-particip-escalnda", "seq-espec-proc-reg" e "seq-regra-particip-escalnda".
2. Criação das tabelas "his-modul-partic-escalnda", "modul-particip-escalnda", "movto-acum-partic-escalnda".
3. Adicionado o campo "cdd-seq-acum-escalnda" no índice "acmlprtc_id2" da tabela "acumul-particip-escalnda".
4. Adicionado o campo "cdn-usuar" no índice "acmlprtc_ix2" da tabela "acumul-particip-escalnda".
5. Exclusão do campo "cdd-seq-acum-escalnda" no índice "acmlprtc_ix2" da tabela "acumul-particip-escalnda".

6. Criação do campo "cdd-seq-regra-escalnda" na tabela "his-acum-particip-escalnda".
7. Alteração do position dos campos da tabela "his-acum-particip-escalnda".
8. Adicionado o campo "cdd-seq-regra-escalnda" no índice "hscmprtc_id2" da tabela "his-acum-particip-escalnda".
9. Criação do campo "cdn-modul" na tabela "his-movto-partic-escalnda".
10. Alteração do position dos campos da tabela "his-movto-partic-escalnda".
11. Criação do índice "impug_ix4" na tabela "abi_impugnado".
12. Criação dos campos "ind-modul" e "log-recalc-pend" na tabela "regra-particip-escalnda".
13. Criação dos índices "rgprtcp_ix4" e "rgprtcp_ix5" na tabela "regra-particip-escalnda".
14. Exclusão do campo "cdn-modul" na tabela "regra-particip-escalnda".
15. Criação do campo "ind-modul" na tabela "his-regra-partic-escalnda".
16. Exclusão do campo "cdn-modul" na tabela "his-regra-partic-escalnda".
17. Criação do campo "cdn-modul" na tabela "movto-particip-escalnda".
18. Alterado para mandatory o campo "cdn-movto" na tabela "movto-particip-escalnda".
19. Exclusão do índice "mvtprtcp_id2" na tabela "movto-particip-escalnda".
20. Adicionado o campo "cdn-modul" no índice "mvtprtcp_ix2" da tabela "movto-particip-escalnda".
21. Exclusão do campo "cdd-seq-movto" na tabela "movto-particip-escalnda".
22. Criação do índice "utlzqntt_ix4" na tabela "utiliz-quanttivo-tecn".

Banco: SRMOVCON.

1. Alteração do description e label da tabela "perc-histor-impug".
2. Alteração do dump-name para "src063" na tabela "perc-histor-impug".
3. Alteração do order e position dos campos da tabela "perc-histor-impug".
4. Alteração do label dos campos da tabela "perc-histor-impug".
5. Alteração do formato para "x(500)" do campo "cod-livre-2" da tabela "perc-histor-impug".
6. Alteração do formato para ">>>>>>>9" dos campos "num-livre-1", "num-livre-2", "num-livre-3", "num-livre-4", "num-livre-5", "num-livre-6", "num-livre-7" e "num-livre-10" da tabela "perc-histor-impug".
7. Alteração do formato para "->>>>>>>>>9.99999999" dos campos "val-livre-1", "val-livre-2" e "val-livre-6" da tabela "perc-histor-impug".
8. Alteração do position dos campos da tabela "movimen-insumo-calc".
9. Criação do índice "mvmnsmc_ix7" na tabela "movimen-insumo-calc".
10. Exclusão do campo "cod-livre-10" na tabela "movimen-insumo-calc".

Banco: SRMOVFI1.

1. Criação da sequência "seq-histor-dem-pagto-provis".
2. Criação das tabelas "histor-preco-benef-modul", "menslid-criter-histor", "menslid-rea-j-histor", "regra-menslid", "regra-menslid-criter", "regra-menslid-estrut" e "regra-menslid-rea-j".

Banco: SRMOVFIN.

1. Criação das tabelas "campanha-vendas", "carta-fatur", "carta-fatur-benef" e "modul-opcnal-campanha"

Banco: DTHRPMG.

1. Criação da sequência "seq_num_turma_ext".
2. Alteração do formato para "999999999999" do campo "num_cart_habilit" nas tabelas "contrat_func" e "documen_candempr".

Banco: DTHRGST.

1. Criação das tabelas "sped_contrib_sindic", "sped_event_perdco" e "sped_contrib_sindic_val".
2. Criação do campo "cod_proces_justic" na tabela "sped_func_reinteg".
3. Criação dos campos "cod_empres_estab_obra" e "cod_estab_obra" na tabela "sped_movto_msg".
4. Adicionados os campos "cdn_empres_centrdor" e "cdn_estab_centrdor" no índice "spdmvtms_ix5" da tabela "sped_movto_msg".
5. Exclusão dos campos "cdn_empresa" e "cdn_estab" do índice "spdmvtms_ix5" da tabela "sped_movto_msg".
6. Criação dos campos "cdn_categ_ceden", "cdn_categ_dirig_sindic", "cdn_munpio_sped", "cod_cep_rh", "cod_id_dirig_sindic", "cod_matr_dirig_sindic", "cod_num_lograd_sped", "cod_tip_lograd", "cod_unid_federac_rh", "dat_admis_dirig_sindic", "des_bairro_sped", "des_compl_lograd_sped" e "des_lograd_sped" na tabela "sped_participan".
7. Criação dos campos "cdn_munpio_sped", "cod_pais_vara", "cod_uf_vara", "cod_vara", "dat_decis", "idi_tip_autoria" e "log_depos_montante" na tabela "sped_proces_justic".
8. Criação dos campos "cdn_prestdor_serv" e "cdn_tomador_serv" na tabela "sped_proces_utiliz".
9. Criação do campo "idi_tip_caepf" na tabela "sped_rh_estab".
10. Alteração do position dos campos da tabela "sped_rh_estab".
11. Criação dos campos "cod_empres_estab_obra", "cod_estab_obra" e "cod_refer_inform_sped_4" na tabela "sped_valid_tab".

Banco: DTHRPYC.

1. Alteração do position dos campos na tabela "compl_pessoa_fisic".
2. Criação do campo "nom_cidad_exterior" na tabela "compl_pessoa_fisic".
3. Alteração do formato para "999999999999" do campo "num_cart_habilit" na tabela "compl_pessoa_fisic".
4. Exclusão do campo "codd_ume_ident_social" na tabela "compl_pessoa_fisic".
5. Criação dos campos "log_quebra", "num_reproces" e "val_seq_integr_tsa_orig" na tabela "movto_integr_tsa_histor".
6. Alteração do description e label da tabela "movto_integr_tsa_msg".
7. Criação dos campos "cod_chave_depend" e "des_chave_tsa" na tabela "movto_integr_histor_chave".
8. Alteração do label da tabela "movto_integr_histor_msg".
9. Criação dos campos "log_quebra", "num_reproces" e "val_seq_integr_tsa_orig" na tabela "movto_integr_tsa".
10. Alteração do description e label da tabela "movto_integr_tsa_chave".
11. Criação dos campos "cod_chave_depend" e "des_chave_tsa" na tabela "movto_integr_tsa_chave".
12. Criação dos campos "log_utiliza_exec_simult" e "qti_lim_reproces" na tabela "param_integr_tsa".
13. Criação dos campos "log_social_coorden_afast", "log_social_func_afast", "log_social_rh_afast" e "log_social_rh_rescis" na tabela "param_adm_rh".
14. Alteração do formato para "999999999999" do campo "num_cart_habilit" nas tabelas "func_demit", "funcionario" e "integr_pend_dados_func".

Banco: CAD2LOC.

1. Criação do banco cad2loc, onde contem a criação das tabelas de localização.

Banco: CAD5LOC

1. Criação do banco cad5loc, onde contem a criação das tabelas de localização.

Banco: MOV2LOC.

1. Criação do banco MOV2LOC, onde contem a criação das tabelas de localização.

Banco: MOV5LOC.

1. Criação do banco mov5loc, onde contem a criação das tabelas de localização.

Conseqüentemente, este pacote contém arquivos de definição de dados (.df) que serão usados para atualização dos dicionários.

Observações:

Para clientes que possuem a funcionalidade do Time-out habilitada e não possuem segurança implementada nos bancos de dados, a conexão ao banco irá solicitar um usuário e senha. Essa tela poderá ser ignorada, pressionando o botão "Cancel" na mesma tela.

Os clientes que possuem segurança de banco implementado e o Time-out habilitado, deverão informar o usuário administrador do banco com sua respectiva senha, que não fazem parte da lista de usuários do produto Datasul.

IMPORTANTE !!!

Alteração no Processo de Aplicação das Alterações de Dicionário

A partir da versão 11.5.3 do Datasul, a aplicação dos scripts de atualização de definições de bancos de dados (.df's e .sql's) não deverão ser realizadas manualmente por ferramentas nativas do Progress (dfs), Oracle ou SQL Server (.sql). Desta forma, o diretório \data_dic não existe mais na mídia do produto.

Para aplicação das alterações de dicionário de dados, assim como execução de programas de acerto, utilize o "Console de Atualização" de produtos Datasul disponível na área de download do Portal de Clientes.

Ao executar o Console de Atualização, ele permitirá o download dos pacotes de acerto necessários para o seu ambiente, conforme seleções efetuadas pelo wizard do console. Os pacotes acompanharão o guia com os procedimentos.

Mais informações sobre o processo podem ser obtidas na comunidade D@ - CAT, no by You. Para a execução da atualização é imprescindível a leitura do "Guia de Atualização" disponível em <http://totvs.byyou.com/docs?space=dconverso-community>.

Para mais informações, entre em contato com o Suporte a Banco de Dados pelo telefone 11 4003-0015, opção 2 – 2 – 4 – 8 – 3.