

Avaliação de Justificativa do Cliente

Produto	: SST - SOWeb 12.1.2		
Chamado	: PCREQ-2326\SAU_DEV-709	Data da publicação	: 04/02/15
País(es)	: <i>Brasil</i>	Banco(s) de Dados	: <i>Oracle</i>

Implementação consiste em tela, para os usuários GSO (Gerenciador de Saúde Ocupacional), avaliarem as justificativas dos ASOs que não respeitaram as regras do fluxo do Workflow de Autorização.

Procedimento para Implementação

Importante

Antes de executar a atualização é recomendável realizar o backup do banco de dados bem como dos arquivos do Sistema (executáveis, dlls e arquivos de configuração):

Realizar a atualização antes no ambiente de homologação e, posterior a devida validação, no ambiente de produção.

Instruções (para o produto Saúde e Segurança do Trabalho).

Execute o script que segue anexo, na base de dados de **homologação** do Personal Med.

OBS: o script gera um log em C:\, sendo assim, solicitamos que após a atualização, o log seja encaminhado para análise.

Faça o download dos aplicativos e dll's que constam nos links em anexo e descompacte-os no diretório do Personal Med.

OBS: os aplicativos e dll's devem ser atualizados em todos os micros que possuem o Personal Med instalado.

Atualizações do update/compatibilizador

1. Alteração de Arquivos.

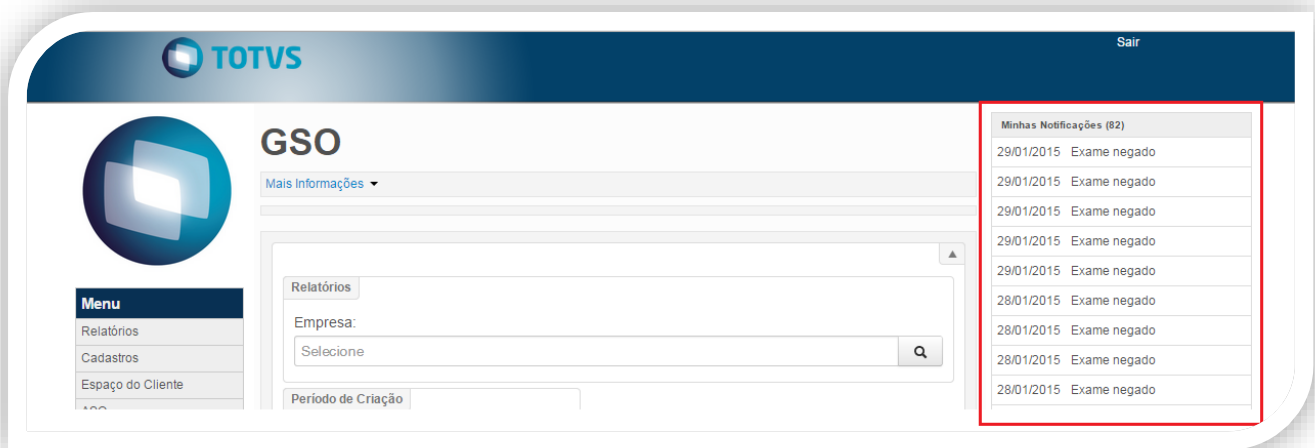
Operação	Local/Arquivo	Versão
Alteração	\$/SST/Fontes_Doc/Inovacao/12.1.2/Fontes/TOTVS.SST.NET/Conexao/TOTV S.SST.BSL.Comum/ClinicasComum/SSTSolicitacaoCompletaBL.cs	
Alteração	\$/SST/Fontes_Doc/Inovacao/12.1.2/Fontes/TOTVS.SST.NET/Web/TOTVS.SS T.Web/Configuracao/SSTVisualizarAutorizacaoManual.cshtml	
Alteração	\$/SST/Fontes_Doc/Inovacao/12.1.2/Fontes/TOTVS.SST.NET/Web/TOTVS.SS T.Web/Configuracao/SSTVisualizarAutorizacaoManualASO.cshtml	

Procedimento para Configuração

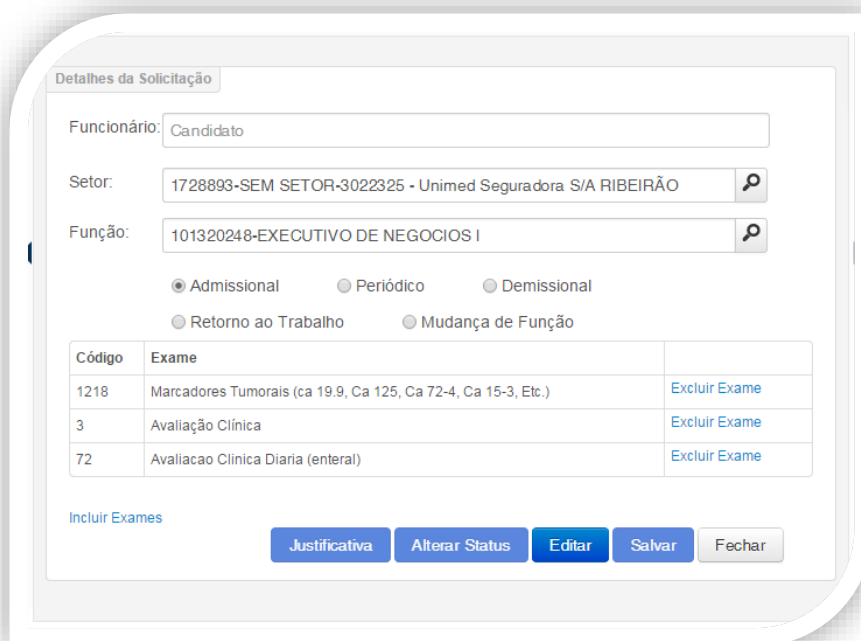
Não se aplica.

Procedimento para Utilização

1. Quando o usuário GSO acessa a aplicação, o sistema exibe a área de notificações com as justificativas pendentes de avaliação.



2. Clique em um item, será exibida tela de visualização do item.



3. Visualize a justificativa nessa tela.

Detalhes da Solicitação

Funcionário: Candidato

Setor: 1728893-SEM SETOR-3022325 - Unimed Seguradora S/A RIBEIRÃO

Função: 101320248-EXECUTIVO DE NEGOCIOS I

Admissional
 Periódico
 Demissional
 Retorno ao Trabalho
 Mudança de Função

Justificativa: justificativa informada

Código	Exame	
1218	Marcadores Tumorais (ca 19.9, Ca 125, Ca 72-4, Ca 15-3, Etc.)	Excluir Exame
3	Avaliação Clínica	Excluir Exame
72	Avaliacao Clinica Diaria (enteral)	Excluir Exame


[Incluir Exames](#)

4. Para excluir os exames clique em **Excluir Exame** na tabela.

Código	Exame	
1218	Marcadores Tumorais (ca 19.9, Ca 125, Ca 72-4, Ca 15-3, Etc.)	Excluir Exame
3	Avaliação Clínica	Excluir Exame
72	Avaliacao Clinica Diaria (enteral)	Excluir Exame

5. Clique em **Incluir Exames**.

Código	Exame	
1218	Marcadores Tumorais (ca 19.9, Ca 125, Ca 72-4, Ca 15-3, Etc.)	Excluir Exame
3	Avaliação Clínica	Excluir Exame
72	Avaliacao Clinica Diaria (enteral)	Excluir Exame

[Incluir Exames](#) 

6. Será exibida tela para seleção e inclusão de exames.

Buscar Exames

Código	Exame
--------	-------

Incluir Exames

Código	Exame	
466	Lipase	Incluir
467	Lípidios Totais	Incluir
468	Lipidograma Completo Inclui Lípidios Totais,col. Tri./eletrof.de Popro	Incluir
469	Lítio	Incluir
470	Magnésio	Incluir
471	Mucoproteínas	Incluir
472	Nitrogênio Amônia	Incluir
473	Nitrogênio Total	Incluir
474	5-nucleotidase	Incluir
33	Retirada de Cateter Tenckhoff	Incluir
34	Transplante Renal	Incluir

7. Após finalizar a edição, clique em **Alterar Status**, para selecionar o novo status do item.

Detalhes da Solicitação

Funcionário:

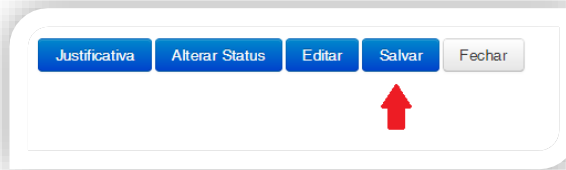
Setor:

Função:

Status:

- Aguardando
- Validado
- Cancelado
- Invalidado

8. Clique em **Salvar**.



Informações Técnicas

Tabelas Utilizadas	AUTH001, AUTH002, CO050001, CO050002
Funções Envolvidas	Minhas Notificações
Sistemas Operacionais	Windows