

Evidência de Testes

Produto: <i>Protheus</i>	[informar o produto]
Versão: <i>11.80</i>	[Informar a versão do produto em que será executado o teste. Exemplo: P10]
Produto/Versão Integrado: <i>[obrigatório para projetos de integração]</i>	[Informar em quais linhas de produtos e versões haverá expedição]
Banco de Dados: <i>[obrigatório]</i>	[Progress, Oracle, SQL, Informix]

1. Evidência e sequência do passo a passo *[obrigatório]*

Teste Unitário (Codificação)

[Informar uma breve descrição dos testes realizados. O Print Screen de telas é opcional]

01 – No Configurador, habilite o parâmetro MV_NFCEGC (algumas UF obrigam o uso da tag <card>, nesse caso, habilite esse parâmetro).

02 – No Controle de Lojas configurado para NFC-e, faça uma venda.

03 – Como forma de pagamento, escolha *Cartão de Crédito* (para demonstrar o envio da tag <card>)

TEF - Transferência Eletrônica de Fundos


Mensagem SITEF - Cartão de Crédito - R\$ 5,00

Transacao OK!

licitação SITEF


Cartão de Crédito R\$ 5,00

Transacao OK!




04 – Verifique a nota foi transmitida com sucesso.

Detalhes

No Orcamento	Cliente	Nota Fiscal	Serie	Numero PDV	Operad
001467	000001	000000270	005	002	C02
Base ICM Sol	N.Seq.Orç	Nome cliente			
0,00 		CLIENTE PADRAO			

Venda Assistida

[Configurar](#) [Imprimir](#) [Localizar](#) [Filtrar](#)

	No Orcamento	Cliente	Nota Fiscal	Serie	Numero PDV	Operador	Dt. Emissao
	001467	000001	000000270	005	002	C02	31/03/2016

05 – Abaixo, alguns trechos do XML referentes a NT2015.002:

NOTA FISCAL EMITIDA EM AMBIENTE DE HOMOLOGAÇÃO - SEM VALOR FISCAL (Código: 001) Qtde.:1 UN: UN VI. Unit.: 5	VI. Total 5,00
--	-------------------

Qtd. total de itens: 1

Valor a pagar R\$: 5,00

Forma de pagamento: Valor pago R\$:

Cartão de Crédito 5,00

↑ Informações gerais da Nota

EMITIDA EM AMBIENTE DE HOMOLOGAÇÃO - SEM VALOR FISCAL
EMIÇÃO NORMAL

Número: 270 Série: 5 Emissão: 31/03/2016 15:53:02 - Via Consumidor

Protocolo de Autorização: 333160000190661 31/03/2016 15:53:07

Ambiente de Homologação - Versão XML: 3.10 - Versão XSLT: 2.02

Teste Integrado (Equipe de Testes)

[Descrever a sequência dos testes realizados em detalhes e os resultados atingidos. O Print Screen de telas é opcional]

Teste Automatizado (Central de Automação) [Opcional]

[Informar as suítes executadas e descrever os resultados atingidos]

Dicionário de Dados (Codificação) [Opcional]

[O objetivo é incluir o print-screen da tela do dicionário de dados atualizado quando necessário.]

2. Outras Evidências [Opcional]

O objetivo é indicar para a equipe de Testes que a informação criada deve ser validada, como por exemplo, publicação de ponto de entrada, etc.

