

Evidência de Testes

Produto:	SIGALOJA/ SIGAFRT/ TOTVSPDV
Versão:	P12
Produto/Versão Integrado:	
Banco de Dados:	Progress, Oracle, SQL, Informix

1. Evidência e sequência do passo a passo

Teste Unitário (Codificação)

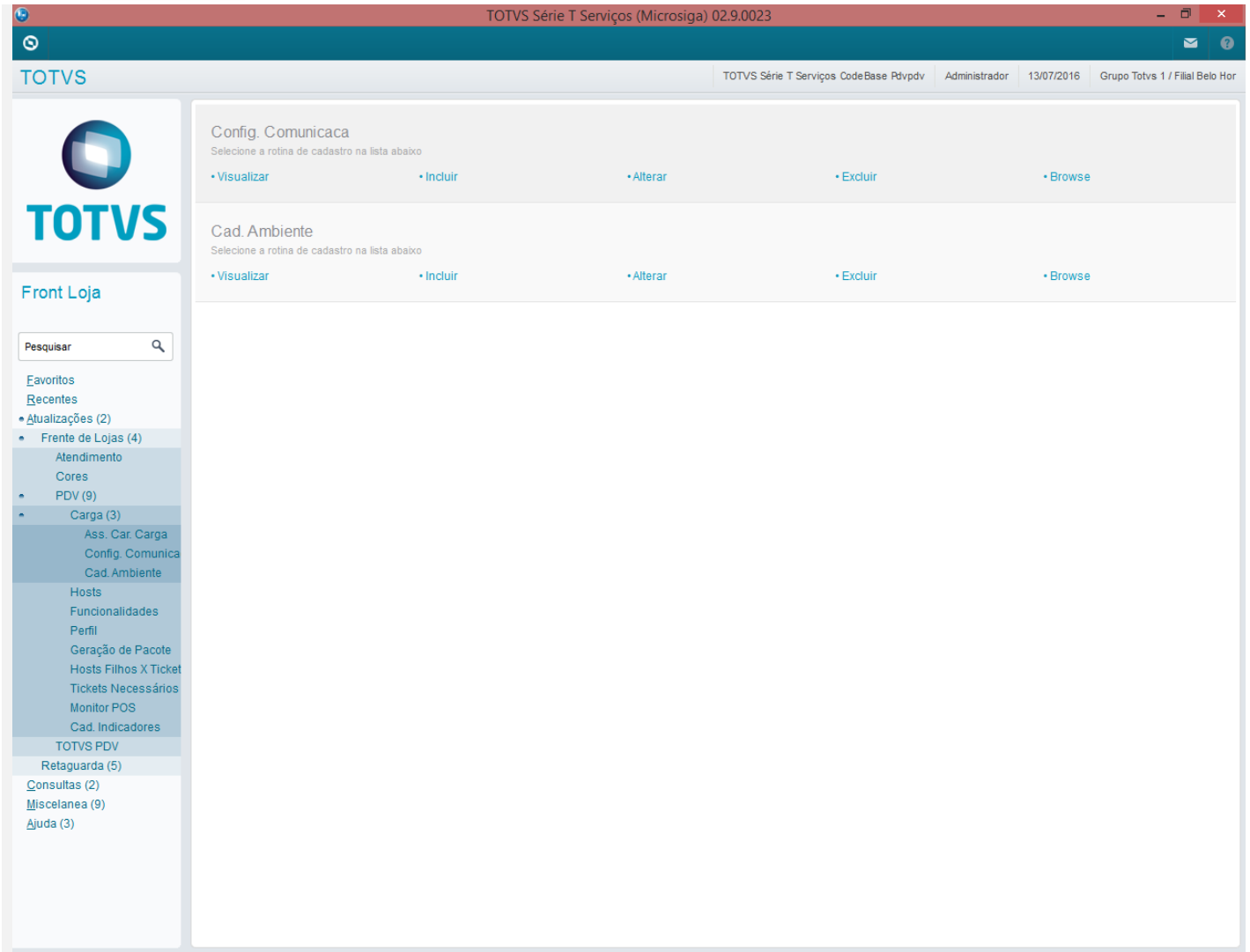
[Informar uma breve descrição dos testes realizados. O Print Screen de telas é opcional]

Usando o XML "corrompido" na pasta system



Teste029_LJCINITIALLOADSTATUS_ERRO001.zip

1 - No Ass. Car. Carga , efetue e seleção das cargas



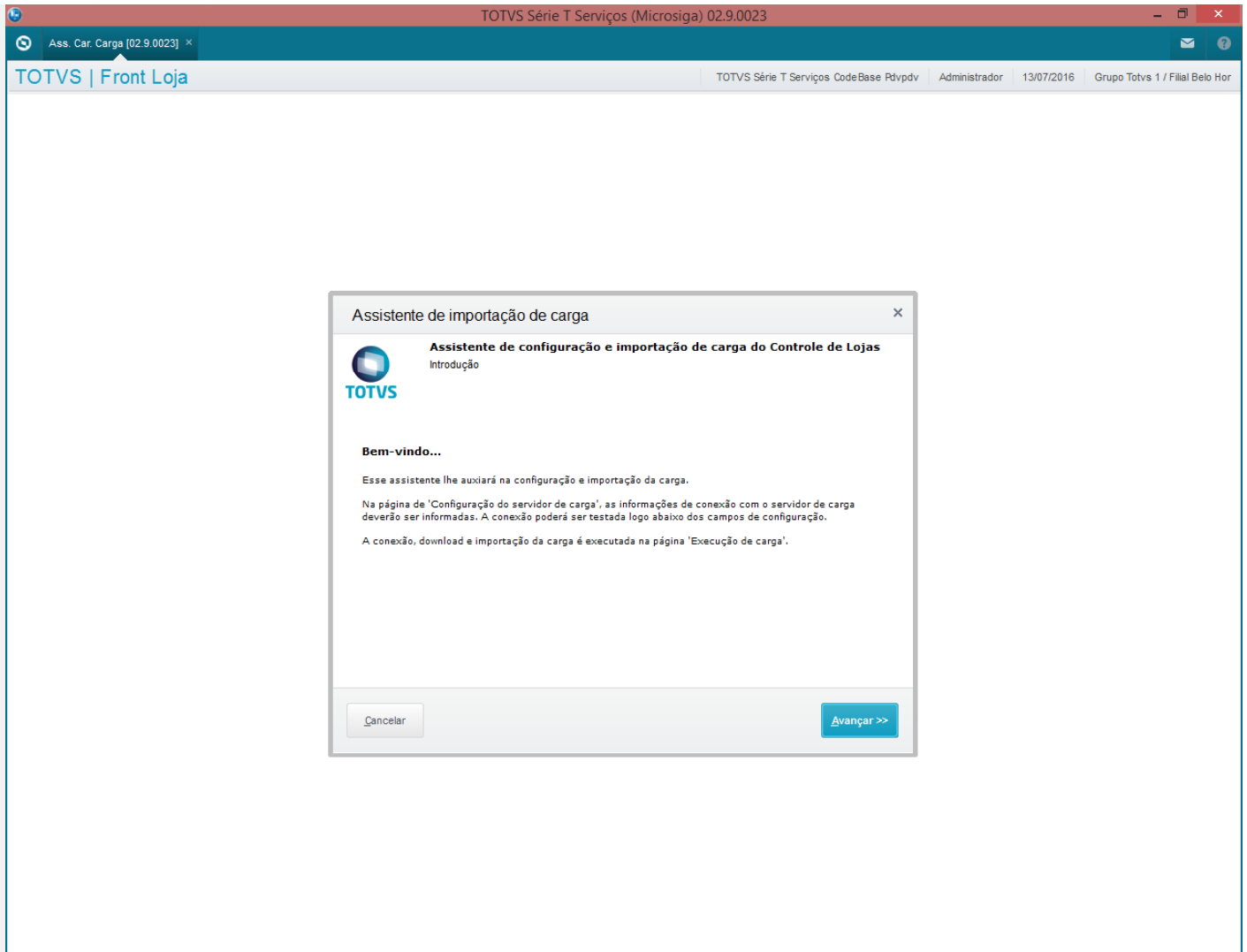
The screenshot shows the TOTVS web application interface. At the top, the browser title is 'TOTVS Série T Serviços (Microsiga) 02.9.0023'. The page header includes 'TOTVS', 'TOTVS Série T Serviços CodeBase Pdvpdv', 'Administrador', '13/07/2016', and 'Grupo Totvs 1 / Filial Belo Hor'.

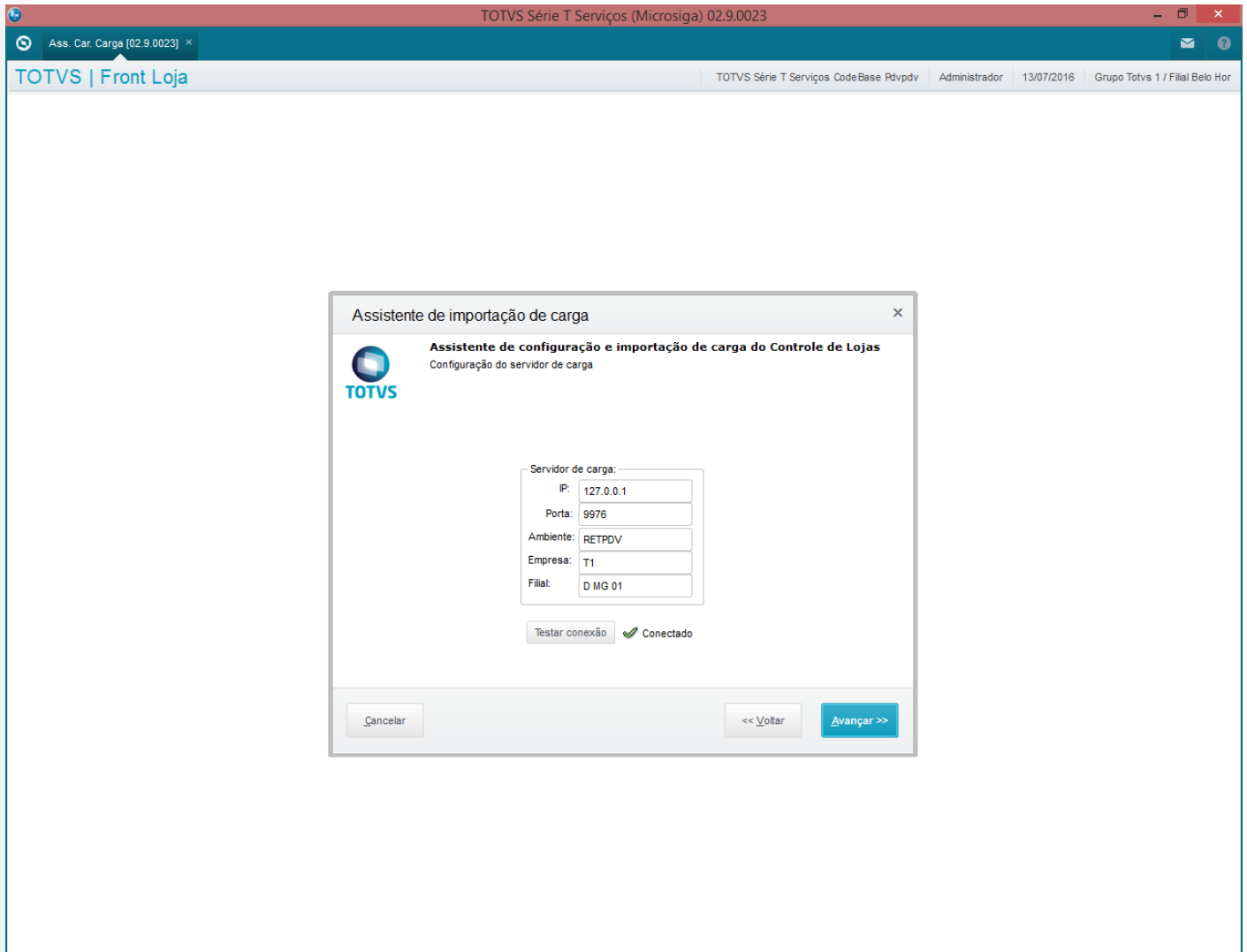
The left sidebar contains the TOTVS logo and a 'Front Loja' section with a search bar and a menu:

- Favorites
- Recentes
- Atualizações (2)
- Frente de Lojas (4)
 - Atendimento
 - Cores
 - PDV (9)
 - Carga (3)
 - Ass. Car. Carga
 - Config. Comunica
 - Cad. Ambiente
 - Hosts
 - Funcionalidades
 - Perfil
 - Geração de Pacote
 - Hosts Filhos X Ticket
 - Tickets Necessários
 - Monitor POS
 - Cad. Indicadores
- TOTVS PDV
- Retaguarda (5)
- Consultas (2)
- Miscelanea (9)
- Ajuda (3)

The main content area is divided into two sections:

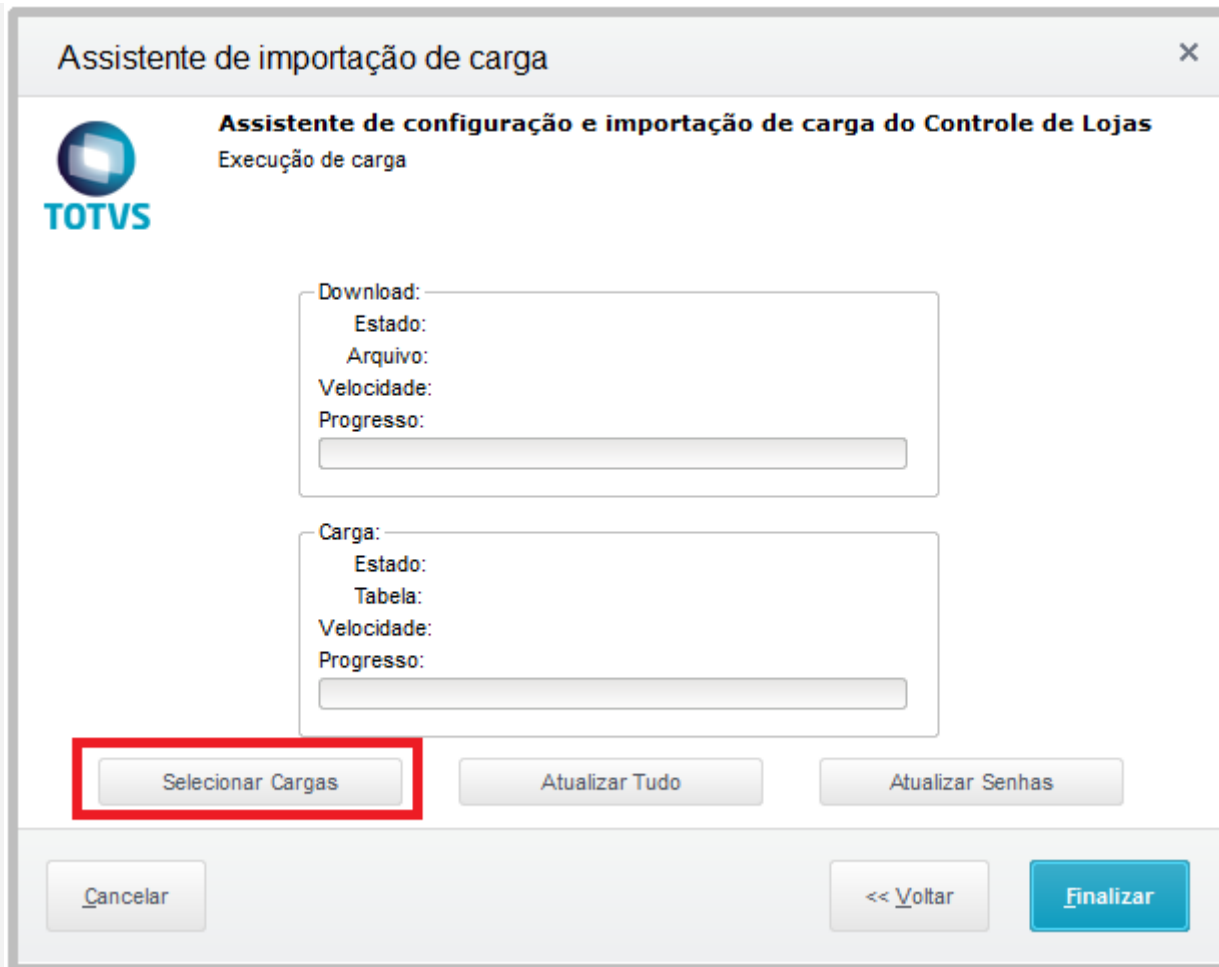
- Config. Comunicaca**: Seleccione a rotina de cadastro na lista abaixo. Actions: Visualizar, Incluir, Alterar, Excluir, Browse.
- Cad. Ambiente**: Seleccione a rotina de cadastro na lista abaixo. Actions: Visualizar, Incluir, Alterar, Excluir, Browse.





The screenshot shows a web browser window titled 'TOTVS Série T Serviços (Microsiga) 02.9.0023'. The browser's address bar shows 'Ass. Car. Carga [02.9.0023]'. The page header includes 'TOTVS | Front Loja' and a navigation menu with 'TOTVS Série T Serviços CodeBase Pdvpdv', 'Administrador', '13/07/2016', and 'Grupo Totvs 1 / Filial Belo Hor'. A modal dialog box titled 'Assistente de importação de carga' is open, displaying the 'Assistente de configuração e importação de carga do Controle de Lojas' interface. The dialog contains the following fields and controls:

- Servidor de carga:**
 - IP: 127.0.0.1
 - Porta: 9976
 - Ambiente: RETPDV
 - Empresa: T1
 - Filial: D MG 01
- Testar conexão: Conectado
- Buttons: Cancelar, << Voltar, Avançar >>



2 - Verifique que a tela de seleção é mostrada

TOTVS Série T Serviços (Microsiga) 02.9.0023

Ass. Car. Carga [02.9.0023] x

TOTVS | Front Loja

TOTVS Série T Serviços CodeBase Pdvpdv | Administrador | 13/07/2016 | Grupo Totvs 1 / Filial Belo Hor

Selecione as cargas

Cargas Inteiras				
Codigo	Nome	Status	Descricao	
<input checked="" type="checkbox"/>	000004	Venda Assistida Off-line	Pendente	Grupo de tabelas padrão do Venda Assistida O

Dados da carga 000004			
Tabela	Qtde	Empresa	Filial
SA1	3	T1	D MG
SA3	1	T1	D MG
SA6	2	T1	D MG 01
SAE	1	T1	D MG
SB0	2	T1	D MG 01
SB1	2	T1	D MG 01
SBI	2	T1	D MG 01
SE4	1	T1	D MG 01
SF4	3	T1	D MG 01
SLF	1	T1	D MG 01

Cargas Incrementais			
Codigo	Nome	Status	Descricao

Ações

Marcar/desmarcar tudo - Cargas Inteiras
 Marcar/desmarcar tudo - Cargas Incrementais
 Marcar/desmarcar Pendentes - Cargas Incrementais
 Marcar/desmarcar Apenas Baixadas - Cargas Incremental

TOTVS Série T Serviços (Microsiga) 02.9.0023

Ass. Car. Carga [02.9.0023] x

TOTVS | Front Loja

TOTVS Série T Serviços CodeBase Pdvpdv | Administrador | 13/07/2016 | Grupo Totvs 1 / Filial Belo Hor

Assistente de importação de carga

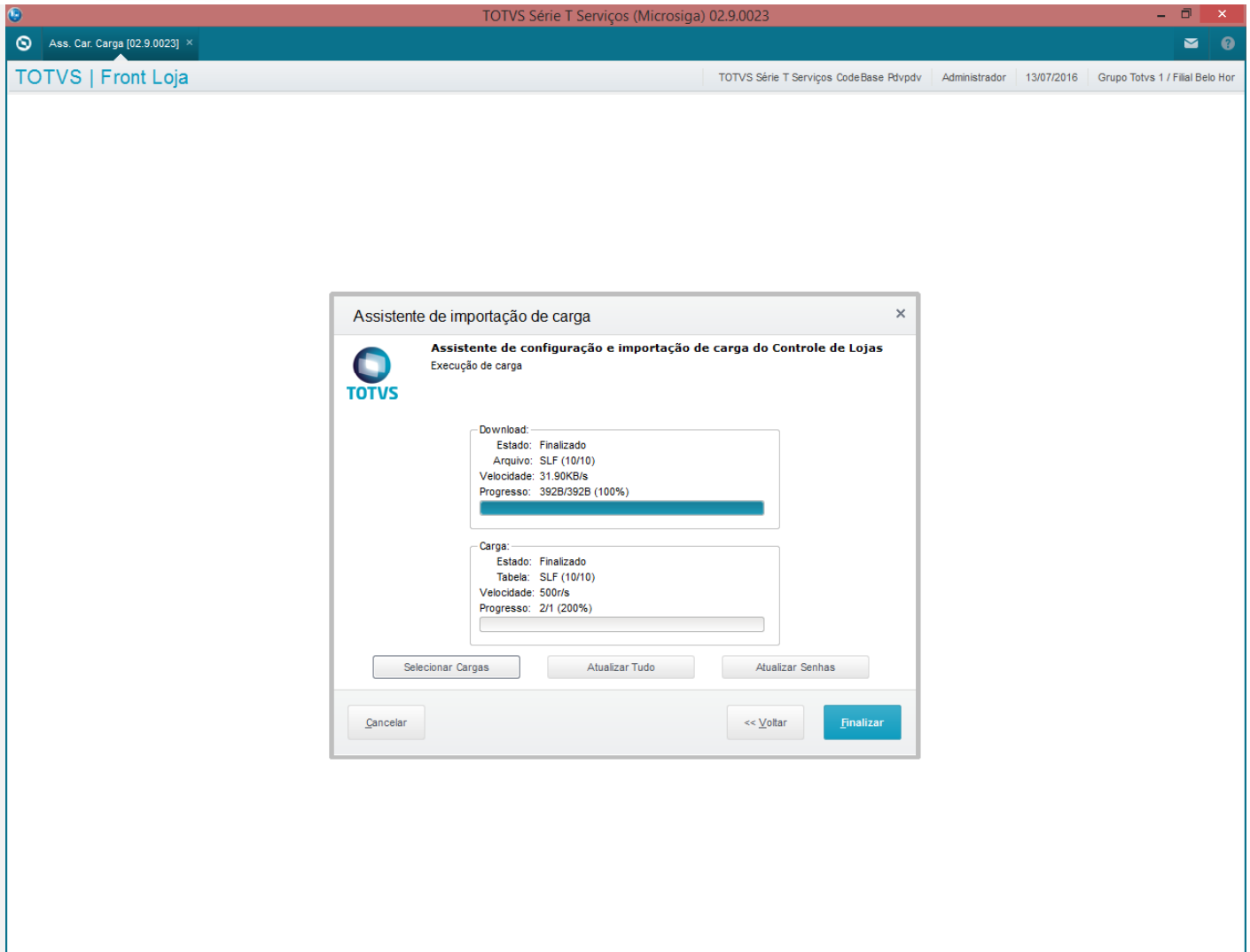
Assistente de configuração e importação de carga do Controle de Lojas
Execução de carga

Download:
Estado: Finalizado
Arquivo: SLF (10/10)
Velocidade: 31.90KB/s
Progresso: 392B/392B (100%)

Carga:
Estado: Importando
Tabela: SB0 (5/10)
Velocidade: 999r/s
Progresso: 3/2 (150%)

Selecionar Cargas Atualizar Tudo Atualizar Senhas

Cancelar << Voltar Finalizar



Teste Integrado (Equipe de Testes)

[Descrever a sequência dos testes realizados em detalhes e os resultados atingidos. O Print Screen de telas é opcional]

Teste Automatizado (Central de Automação) [Opcional]

[Informar as suítes executadas e descrever os resultados atingidos]

Dicionário de Dados (Codificação) [Opcional]

[O objetivo é incluir o print-screen da tela do dicionário de dados atualizado quando necessário.]

2. Outras Evidências [Opcional]

O objetivo é indicar para a equipe de Testes que a informação criada deve ser validada, como por exemplo, publicação de ponto de entrada, etc.

