

Evidência de Testes

Produto:	SIGALOJA – Controle de Lojas SIGAFRT – TOTVS PDV e FRONT LOJA
Versão:	12.1.7
Produto/Versão Integrado:	
Banco de Dados:	Todos

1. Evidência e sequência do passo a passo *[obrigatória]*

Teste Unitário (Codificação)

Pré-requisito:

- Possuir uma impressora não fiscal homologada
- Equipamento SAT devidamente ativado tanto na máquina onde será utilizado como no site da SEFAZ e no sistema Protheus
- Binário do sistema atualizado

1. Processo de venda Venda Assistida

No **SIGALOJA**, acessar **Atualizações/Atendimento/Venda Assistida(LOJA701C)**.

Venda de 1 produto

Selecionado um Vendedor e um Cliente, e foi cadastrado 1 produto.

Venda Assistida - Atendimento

Gravação | Detalhes | Estoque | Outros

No Orçamento* 000594
 Vendedor* 000001
 Nome Vend. VENDEDOR PADRAO
 Cliente* 000001

Loja Cliente* 01
 Nome Cliente CLIENTE PADRAO
 Dt. Validade 18/07/2015

Item	Produto	Descricao	Quantidade	Preco Unit.	Vlr Item	Unidade	Desconto	Valor Desc	Numero Serie	Entrega?	Data Entrega
01	0000000000000002	HD EXTERNO 1TB	1,00	100,00	100,00	PC	0,0000	0,0000			//

Forma de pagamento dinheiro, finalizada a venda

Venda Assistida - Visualizar

Gravação | Detalhes | Estoque | Outros

No Orçamento* 000594
 Vendedor* 000001
 Nome Vend. VENDEDOR PADRAO
 Cliente* 000001

Loja Cliente* 01
 Nome Cliente CLIENTE PADRAO
 Dt. Validade 18/07/2015

Dinheiro Cheque Cgrtao de Credito Vale Presente Cgnd negociada Zerar Pagamentos

Data	Forma Pgto	Valor Pago	Parcelas	ID Cartao
18/07/2015	R\$	100,00	1	

Condição de Pgto 001 A VISTA

Total Parcelas 100,00 Troco 0,00

Sub-total + impostos 100,00 Desconto % 0,00 Desconto \$ 0,00 Total da Venda 100,00

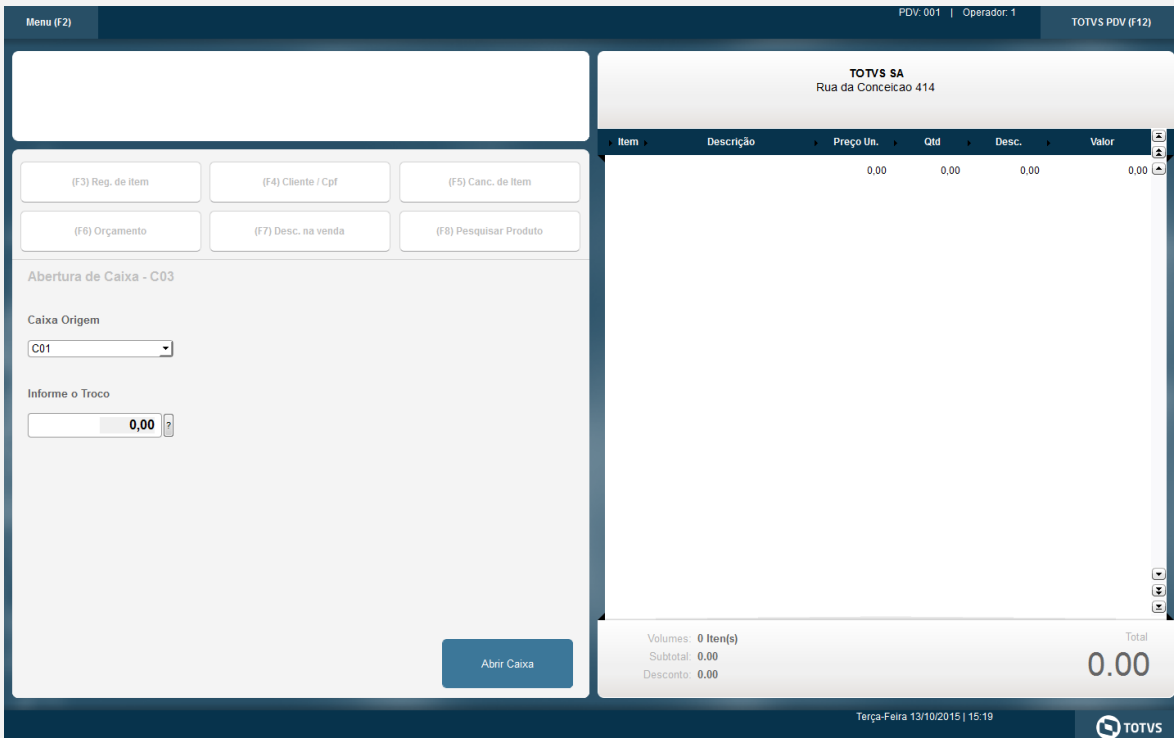
Será impresso um cupom CF-e SAT

2. Processo de venda TOTVS PDV

No SIGAFRT, acessar Atualizações/Frente de Lojas/TOTVS PDV(STIPOSMAIN).

Venda de 1 produto

Clique em Abrir Caixa.



Item	Descrição	Preço Un.	Qtd	Desc.	Valor
		0,00	0,00	0,00	0,00

Volumes: 0 Item(s)
Subtotal: 0.00
Desconto: 0.00
Total: 0.00

Informar CNPJ/CPF do cliente se solicitado

Menu (F2) PDV: 001 | Operador: 1 TOTVS PDV (F12)

TOTVS SA
Rua da Conceicao 414

Item	Descrição	Preço Un.	Qty	Desc.	Valor
		0,00	0,00	0,00	0,00

(F3) Reg. de item (F4) Cliente / Cpf (F5) Canc. de Item
(F6) Orçamento (F7) Desc. na venda (F8) Pesquisar Produto

Deseja informar o CPF/CNPJ para impressão?

CPF/CNPJ

Cancelar Confirmar

Volumes: 0 Item(s) Subtotal: 0.00 Desconto: 0.00 Total: 0.00

Terça-Feira 13/10/2015 | 15:20

Selecionar o Vendedor

Menu (F2) PDV: 001 | Operador: 1 TOTVS PDV (F12)

TOTVS SA
Rua da Conceicao 414

Item	Descrição	Preço Un.	Qty	Desc.	Valor
		0,00	0,00	0,00	0,00

(F3) Reg. de item (F4) Cliente / Cpf (F5) Canc. de Item
(F6) Orçamento (F7) Desc. na venda (F8) Pesquisar Produto

Seleção de Vendedor

Pesquisar Vendedor:

Código / Nome / CPF/CNPJ

Selecionar Vendedor

Volumes: 0 Item(s) Subtotal: 0.00 Desconto: 0.00 Total: 0.00

Terça-Feira 13/10/2015 | 15:21

Informe 1 produto

Clique em Finalizar Venda

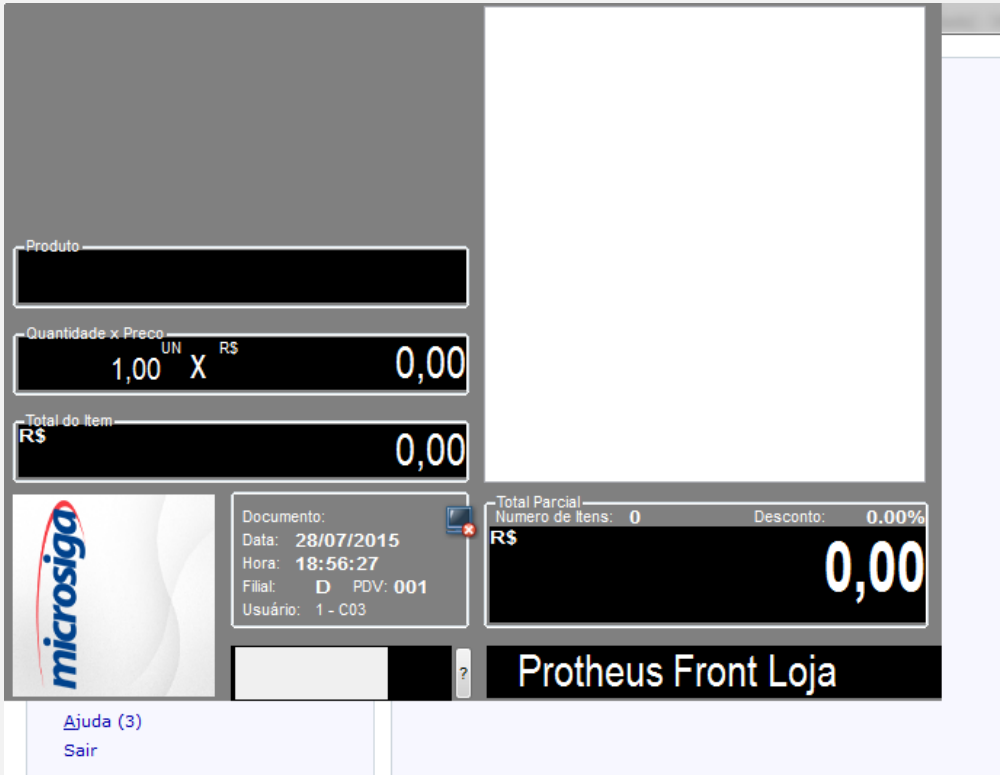
Selecione a forma de pagamento e clique em Finalizar Pagamento

Será impresso o cupom CF-e SAT.

3. Processo de venda Front Loja

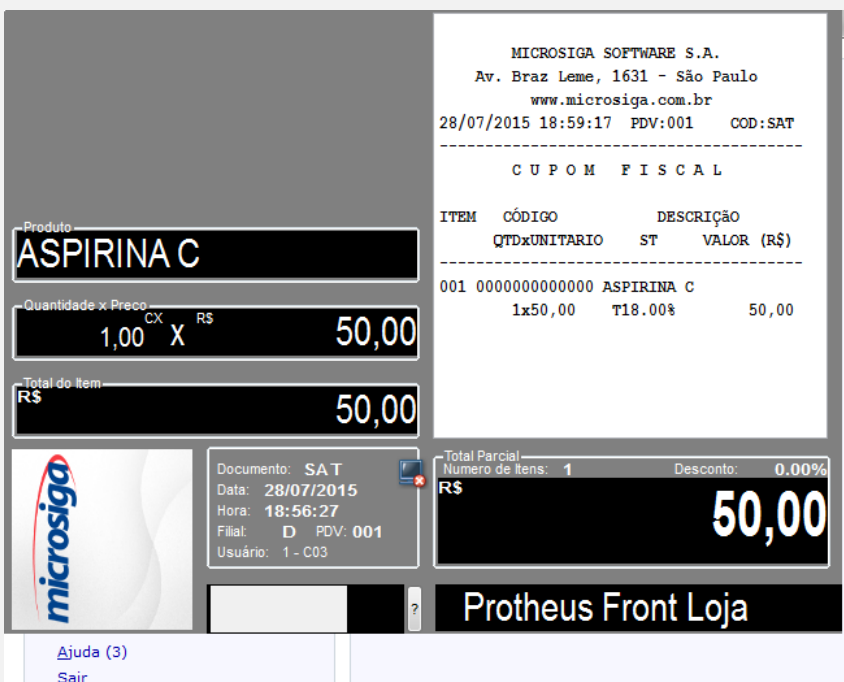
Exemplo Frente de Lojas

No SIGAFRT, acessar *Atualizações/Frente de Lojas/Atendimento (FRTA271)*.



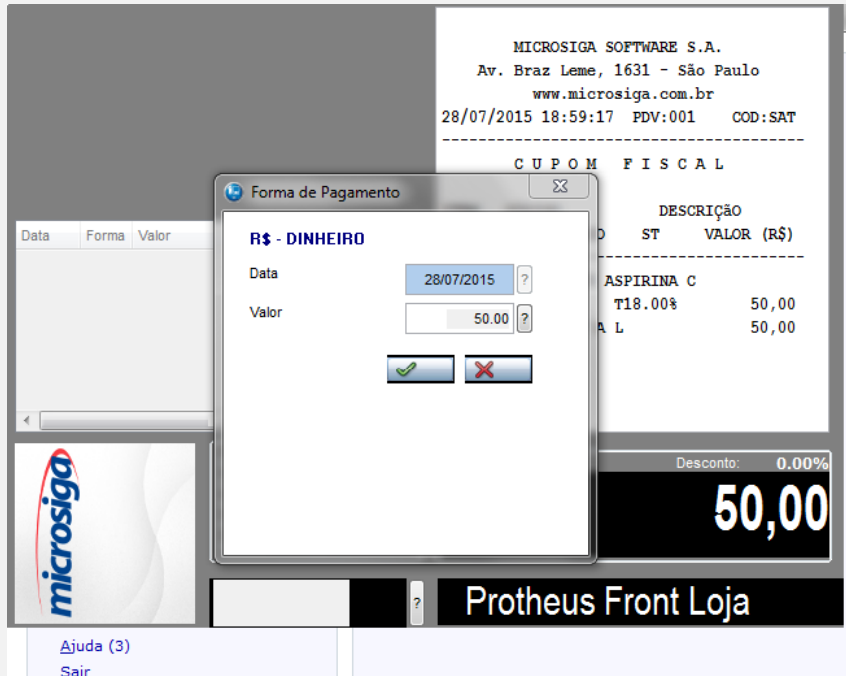
The screenshot shows the Protheus Front Loja interface. On the left, there is a 'Produto' field, a 'Quantidade x Preço' field showing '1,00 UN X R\$ 0,00', and a 'Total do Item' field showing 'R\$ 0,00'. Below these is the Microsiga logo and a document information box with the following details: Documento: 28/07/2015, Hora: 18:56:27, Filial: D PDV: 001, Usuário: 1 - C03. On the right, a 'Total Parcial' box shows 'Numero de Itens: 0' and 'Desconto: 0.00%', with a total of 'R\$ 0,00'. At the bottom, the text 'Protheus Front Loja' is displayed, along with 'Ajuda (3)' and 'Sair' buttons.

Venda de 1 produto



The screenshot shows the Protheus Front Loja interface with a sale of Aspirina C. On the left, the 'Produto' field is filled with 'ASPIRINA C', the 'Quantidade x Preço' field shows '1,00 CX X R\$ 50,00', and the 'Total do Item' field shows 'R\$ 50,00'. Below this is the Microsiga logo and a document information box: Documento: SAT, Data: 28/07/2015, Hora: 18:56:27, Filial: D PDV: 001, Usuário: 1 - C03. On the right, a receipt is displayed with the following information: MICROSIGA SOFTWARE S.A., Av. Braz Leme, 1631 - São Paulo, www.microsiga.com.br, 28/07/2015 18:59:17 PDV:001 COD:SAT. Below the receipt header 'C U P O M F I S C A L', there is a table with columns 'ITEM', 'CÓDIGO', 'DESCRIÇÃO', 'QTDxUNITARIO', 'ST', and 'VALOR (R\$)'. The table contains one row: 001 00000000000000 ASPIRINA C, 1x50,00, T18.00%, 50,00. At the bottom right, a 'Total Parcial' box shows 'Numero de Itens: 1' and 'Desconto: 0.00%', with a total of 'R\$ 50,00'. The text 'Protheus Front Loja' is at the bottom, with 'Ajuda (3)' and 'Sair' buttons.

Forma de pagamento dinheiro, finalizada a venda



The screenshot shows a software interface for a sale. A receipt is being printed, displaying the following information:

MICROSIGA SOFTWARE S.A.
 Av. Braz Leme, 1631 - São Paulo
 www.microsiga.com.br
 28/07/2015 18:59:17 PDV:001 COD:SAT

 C U P O M F I S C A L

DESCRIÇÃO
 D ST VALOR (R\$)

 ASPIRINA C
 T18.00% 50,00
 A L 50,00

Desconto: 0.00%

50,00

Protheus Front Loja

Ajuda (3)
 Sair

Overlaid on this is a dialog box titled "Forma de Pagamento". It contains the following fields and controls:

R\$ - DINHEIRO

Data: 28/07/2015 ?

Valor: 50.00 ?

Buttons: [Green checkmark] [Red X]

Será impresso um cupom CF-e SAT

Teste Integrado (Equipe de Testes)

[Descrever a sequência dos testes realizados em detalhes e os resultados atingidos. O Print Screen de telas é opcional]

Teste Automatizado (Central de Automação) [Opcional]

[Informar as suítes executadas e descrever os resultados atingidos]

Dicionário de Dados (Codificação) [Opcional]

[O objetivo é incluir o print-screen da tela do dicionário de dados atualizado quando necessário.]

2. Outras Evidências [Opcional]

O objetivo é indicar para a equipe de Testes que a informação criada deve ser validada, como por exemplo, publicação de ponto de entrada, etc.