

Evidência de Testes

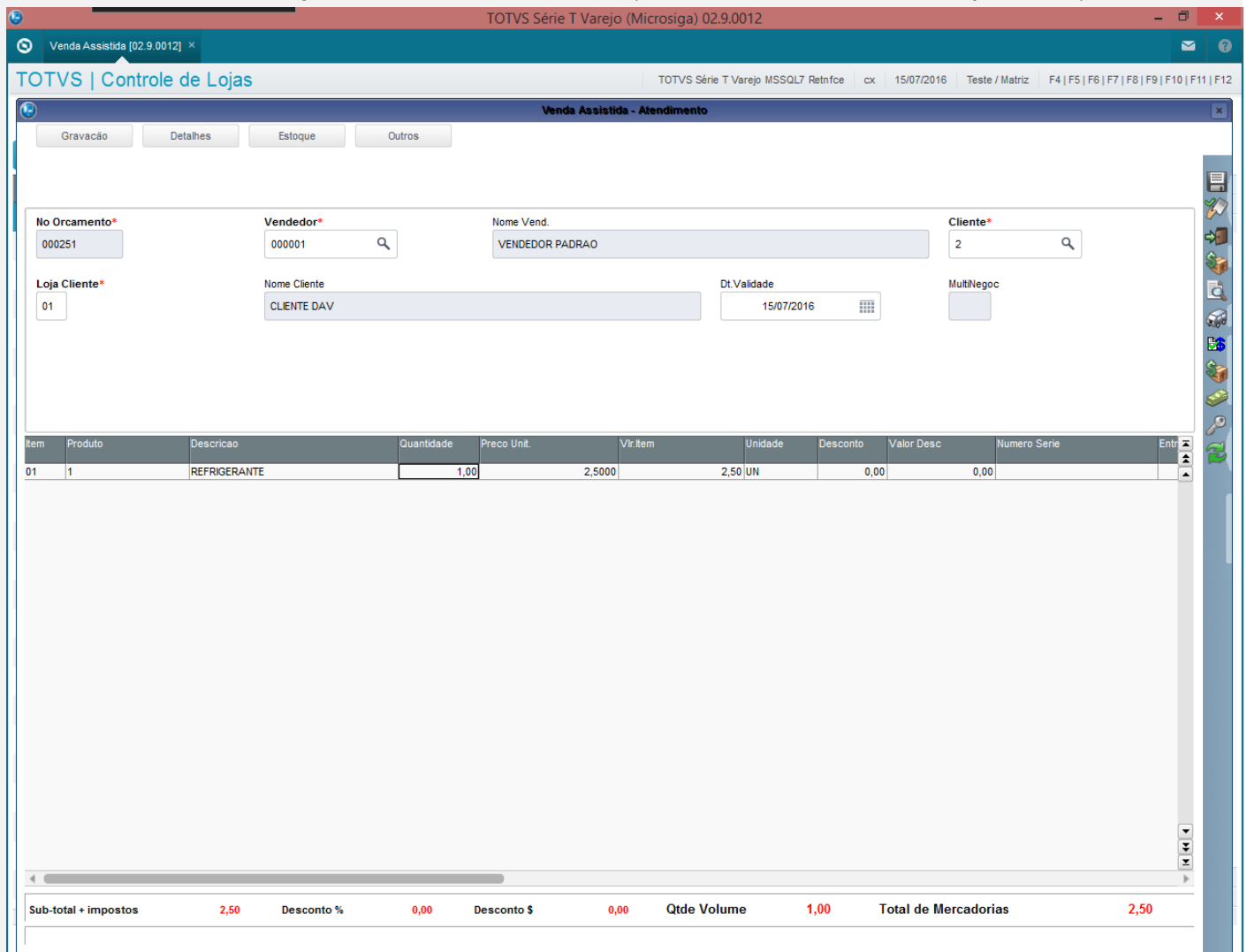
Produto:	TOTVSPDV
Versão:	P12
Produto/Versão Integrado:	
Banco de Dados:	Progress, Oracle, SQL, Informix

1. Evidência e sequência do passo a passo

Teste Unitário (Codificação)

[Informar uma breve descrição dos testes realizados. O Print Screen de telas é opcional]

1 - Gere um orçamento na retaguarda com um cliente cadastrado (com informações de nome, cpf/cnpj, endereço)



TOTVS Série T Varejo (Microsiga) 02.9.0012

Venda Assistida [02.9.0012] x

TOTVS | Controle de Lojas

TOTVS Série T Varejo MSSQL7 Retnfce cx 15/07/2016 Teste / Matriz F4 | F5 | F6 | F7 | F8 | F9 | F10 | F11 | F12

Venda Assistida - Atendimento

Gravação Detalhes Estoque Outros

No Orcamento* 000251 Vendedor* 000001 Nome Vend. VENDEDOR PADRAO Cliente* 2

Loja Cliente* 01 Nome Cliente CLIENTE DAV Dt.Validade 15/07/2016 MultiNegoc

Item	Produto	Descricao	Quantidade	Preco Unit.	Vlr.Item	Unidade	Desconto	Valor Desc	Numero Serie	Ent
01	1	REFRIGERANTE	1,00	2,500	2,50	UN	0,00	0,00		

Sub-total + impostos 2,50 Desconto % 0,00 Desconto \$ 0,00 Qtde Volume 1,00 Total de Mercadorias 2,50

TOTVS Série T Varejo (Microsiga) 02.9.0012

Venda Assistida [02.9.0012] x

TOTVS | Controle de Lojas

TOTVS Série T Varejo MSSQL7 Retnfcce cx 15/07/2016 Teste / Matriz

Venda Assistida

+ Atendimento Efinaliza venda Visualizar Imprimir browse Outras Ações

Pequisar

No Orcamento	Cliente	Nota Fiscal	Serie	Numero PDV	Operador	Dt. Emissao	Sub Serie	N. CGC/Cart.
000251	2					15/07/2016		

MOSTRAR DETALHES ▲

2 - Importe o orçamento no PDV

Menu (F2)
PDV: 004 | Operador: caixa
TOTVS PDV (F12)

(F3) Reg. de Item
(F4) Cliente / Cpf
(F5) Canc. de Item

(F6) Orçamento
(F7) Desc. na venda
(F8) Pesquisar Produto

Vendas > Orçamento

CNPJ/CPF

No Orcamento

Buscar Orçamento

TOTVS S.A.
 RUA CAMILO CASTELO BRANCO, 10

Item	Descrição	Preço Un.	Qty	Desc.	Valor
0,0000		0,00	0,00	0,00	0,00

Volumes: 0 Item(s)
Total

Subtotal: 0,00
0,00

Desconto: 0,00

Brinde(s): 0 Brindes

F10 - Log de Mensagens |
Sexta-Feira 15/07/2016 | 17:45
TOTVS

Menu (F2)
PDV: 004 | Operador: caixa
TOTVS PDV (F12)

(F3) Reg. de Item
(F4) Cliente / Cpf
(F5) Canc. de Item

(F6) Orçamento
(F7) Desc. na venda
(F8) Pesquisar Produto

Vendas > Orçamento

Codigo Orc. - Cliente - Valor

000251 - CLIENTE DAV - RS 2.50

Importar

TOTVS S.A.
 RUA CAMILO CASTELO BRANCO, 10

Item	Descrição	Preço Un.	Qty	Desc.	Valor
0,0000		0,00	0,00	0,00	0,00

Volumes: 0 Item(s)
Total

Subtotal: 0,00
0,00

Desconto: 0,00

Brinde(s): 0 Brindes

F10 - Log de Mensagens |
Sexta-Feira 15/07/2016 | 17:58
TOTVS

Menu (F2) PDV: 004 | Operador: caixa TOTVS PDV(F12)

TOTVS S.A.
RUA CAMILO CASTELO BRANCO, 10

Item	Descrição	Preço Un.	Qty	Desc.	Valor
		0,0000	0,00	0,00	0,00

(F3) Reg. de item (F4) Cliente / Cpf (F5) Canc. de Item

(F6) Orçamento (F7) Desc. na venda (F8) Pesquisar Produto

Vendas > Orçamento

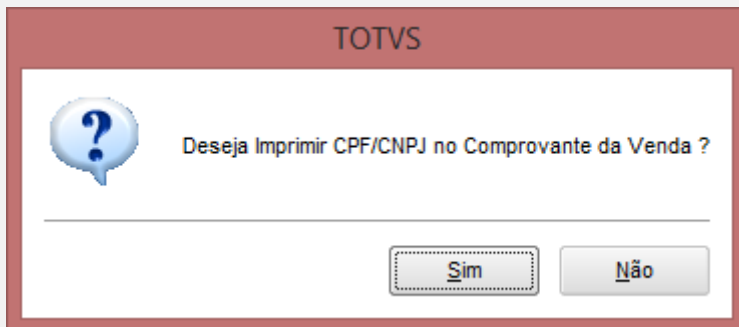
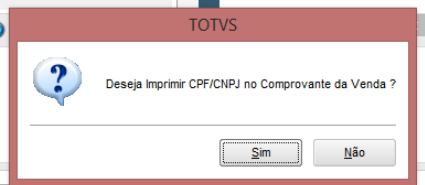
Codigo Orc. - Cliente - Valor

000251 - CLIENTE DAV - R\$ 2.50

Importar

Volumes: 0 Iten(s) Total
Subtotal: 0.00
Desconto: 0.00
Brinde(s): 0 Brindes 0.00


O CLIENTE FOI INCLUIDO COM SUCESSO. F10 - Log de Mensagens | Sexta-Feira 15/07/2016 | 17:58



3 - Verifique a pergunta: "Deseja imprimir o CPF/CNPJ no comprovante de venda?"

4 - A impressão do cpf/cnpj no cupom ocorre conforme selecionado na pergunta

TOTVS


Deseja Imprimir CPF/CNPJ no Comprovante da Venda ?

Menu (F2) PDV. 004 | Operador: caixa TOTVS PDV (F12)

TOTVS S.A.
RUA CAMILO CASTELO BRANCO, 10

Item	Descrição	Preço Un.	Qtd	Desc.	Valor
01	REFRIGERANTE	2,5000	1,00	0,00	2,50

Pagamento

Selecione a forma de pagamento

- 2 - CARTÃO DE CREDITO
- 3 - CARTÃO DE DEBITO AUTOMÁTICO
- 4 - CHEQUE
- 5 - CONVENIO
- 8 - FINANCIADO
- 9 - FIDELIDADE
- 10 - DINHEIRO
- 11 - VALES

Resumo do pagamento

Forma	Valor	Parcelas
RS	2,50	1

Saldo a Pagar: 0,00
Troco: 0,00

Volumes: 1 Item(s) Total: 2,50
Subtotal: 2,50
Desconto: 0,00
Brindes: 0 Brindes

F10 - Log de Mensagens | Seda-Feira 15/07/2016 | 17:58

```
<ce>Consumidor</ce>
<ce>Consumidor nao identificado
```

Teste Integrado (Equipe de Testes)

[Descrever a sequência dos testes realizados em detalhes e os resultados atingidos. O Print Screen de telas é opcional]

Teste Automatizado (Central de Automação) [Opcional]

[Informar as suítes executadas e descrever os resultados atingidos]

Dicionário de Dados (Codificação) [Opcional]

[O objetivo é incluir o print-screen da tela do dicionário de dados atualizado quando necessário.]

2. Outras Evidências [Opcional]

O objetivo é indicar para a equipe de Testes que a informação criada deve ser validada, como por exemplo, publicação de ponto

de entrada, etc.