

Evidência de Testes

Produto:	SIGALOJA
Versão:	P12.1.7
Produto/Versão Integrado:	
Banco de Dados:	Progress, Oracle, SQL, Informix

1. Evidência e sequência do passo a passo *(obrigatório)*

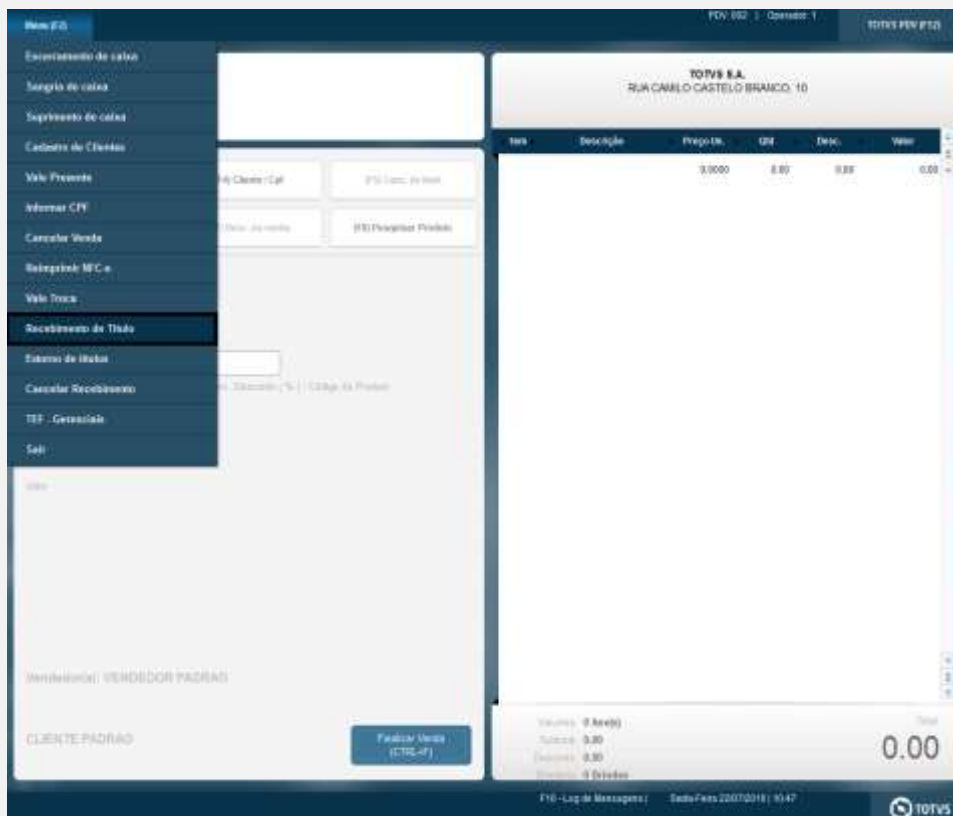
Teste Unitário (Codificação)

Pré-Requisito

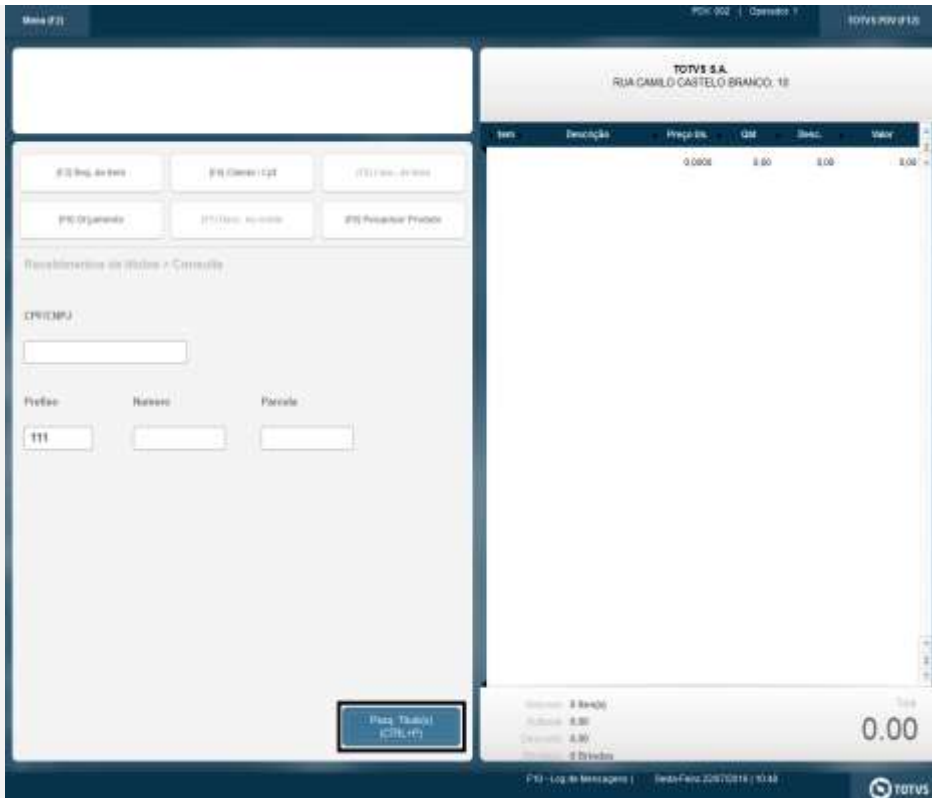
Fazer lançamentos de contas a receber na retaguarda.

1. Ambiente PDV, SIGAFRT, TOTVS PDV (STIPosMain)

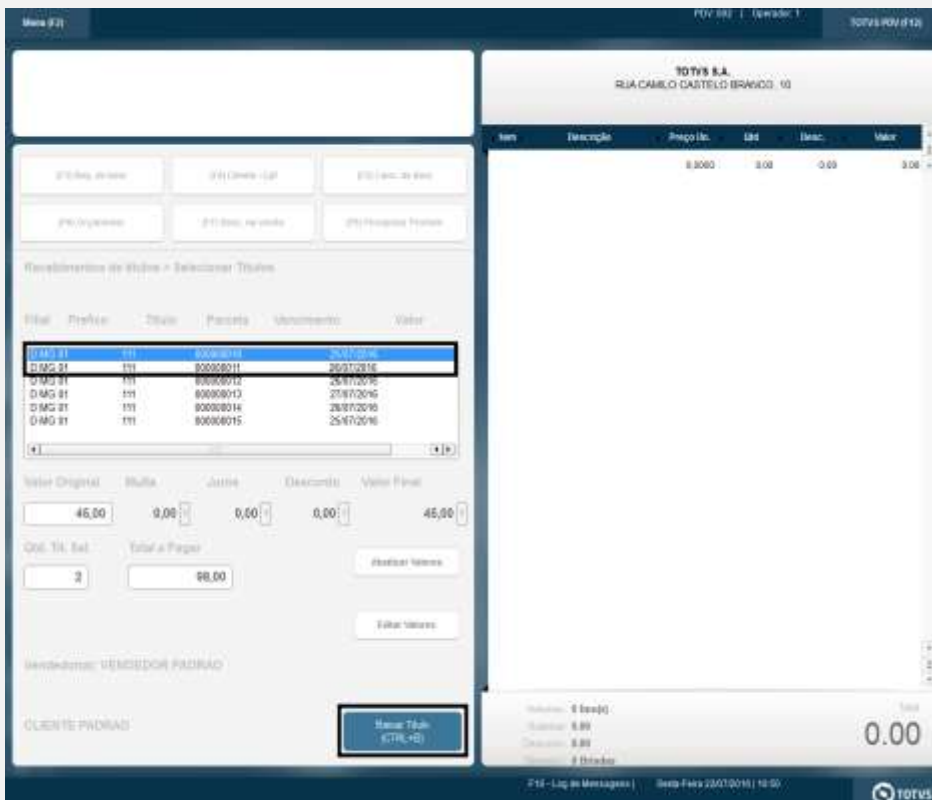
1.1. Vá em Menu <F2>, e procure por Recebimento de Título.



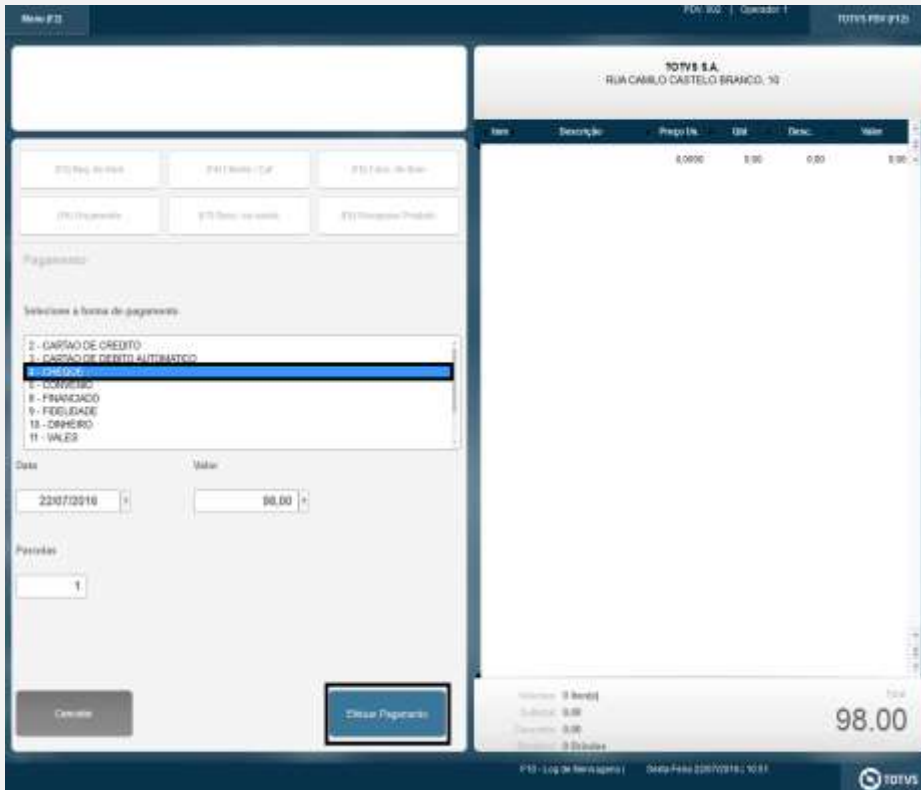
1.2. Digite o prefixo desejado. Clique em Pesq. Título <CTRL + P>



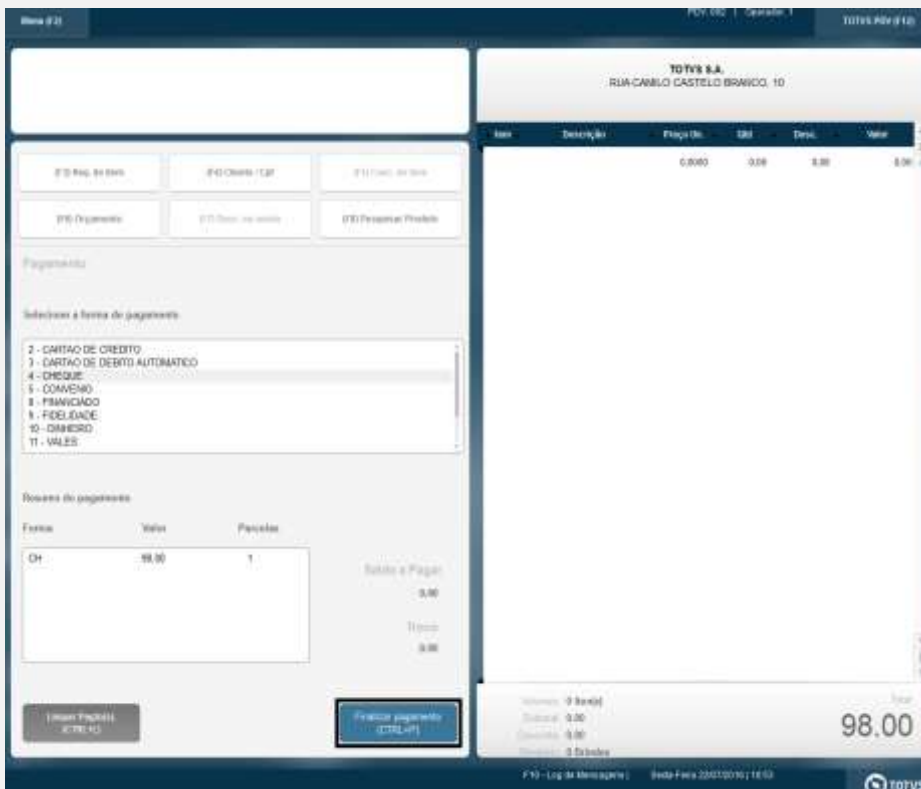
1.3. Selecione um ou mais títulos, e clique em Baixar Título <CTRL + B>



1.4. Selecione a forma de pagamento Cheque, e clique em Efetuar Pagamento.



1.5. Após lançar o cheque, clique em Finalizar Pagamento <CTRL + P>.



1.6. Veja se o comprovante de recebimento foi impresso.



COMPROVANTE
DE RECEBIMENTO

CPF :

Documento	R\$	Valor
111/000000010/	R\$	45.00
111/000000011/	R\$	53.00
TOTAL	R\$	98.00

Teste Integrado (Equipe de Testes)

[Descrever a sequência dos testes realizados em detalhes e os resultados atingidos. O Print Screen de telas é opcional]

Teste Automatizado (Central de Automação) [Opcional]

[Informar as suítes executadas e descrever os resultados atingidos]

Dicionário de Dados (Codificação) [Opcional]

[O objetivo é incluir o print-screen da tela do dicionário de dados atualizado quando necessário.]

2. Outras Evidências *[Opcional]*

O objetivo é indicar para a equipe de Testes que a informação criada deve ser validada, como por exemplo, publicação de ponto de entrada, etc.