

Evidência de Testes

Produto:	SIGALOJA/SIGAFRT/TOTVSPDV
Versão:	P12.1.7
Produto/Versão Integrado:	
Banco de Dados:	Progress, Oracle, SQL, Informix

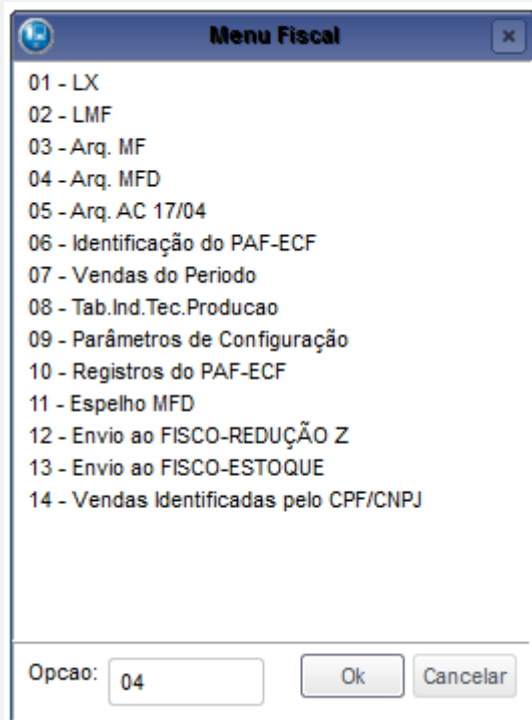
1. Evidência e sequência do passo a passo

Teste Unitário (Codificação)

[Informar uma breve descrição dos testes realizados. O Print Screen de telas é opcional]

TESTE 1**Com impressora fiscal Bematech**

1-No Menu Fiscal, escolha a opção 04-Arq. MFD



Arquivo MFD

Periodo De: ?

Periodo Ate: ?

COO Ini:

COO Final:

Ok Cancelar

TOTVS Série T Serviços (Microsiga) 02.9.0012 (Não está respondendo)

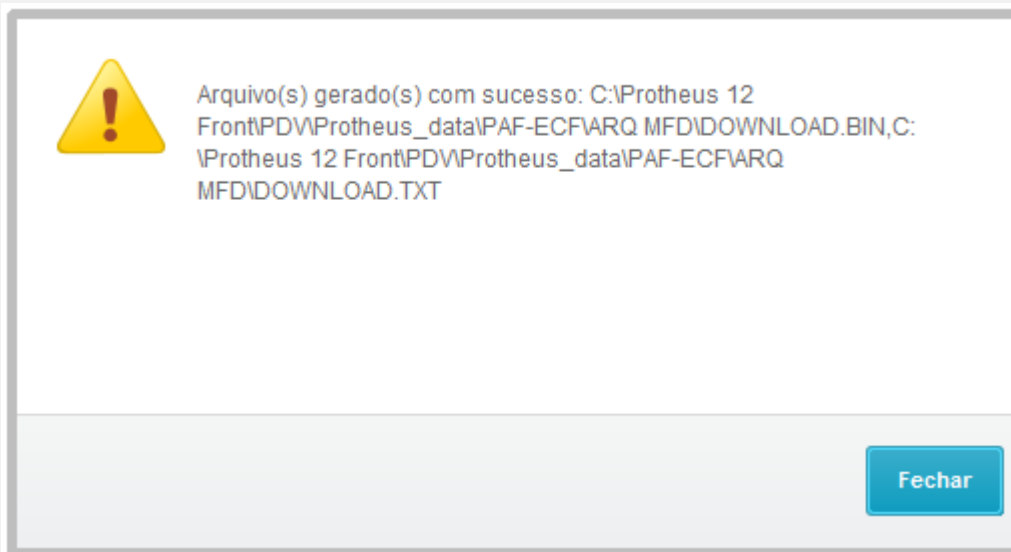
Menu Fiscal [02.9.0012] x

TOTVS | Controle de Lojas



TOTVS Série T Serviços CodeBase Frontpdv cx 03/08/2016 Grupo Totvs 1 / Filial Belo Hor

TOTVS
Gerando Arquivo...

2-Verifique a geração do arquivo

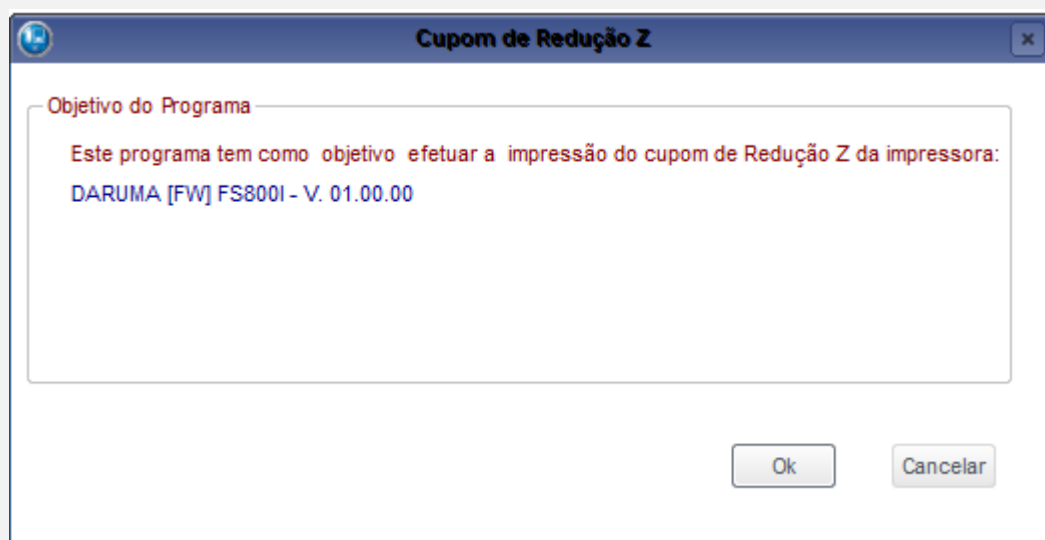


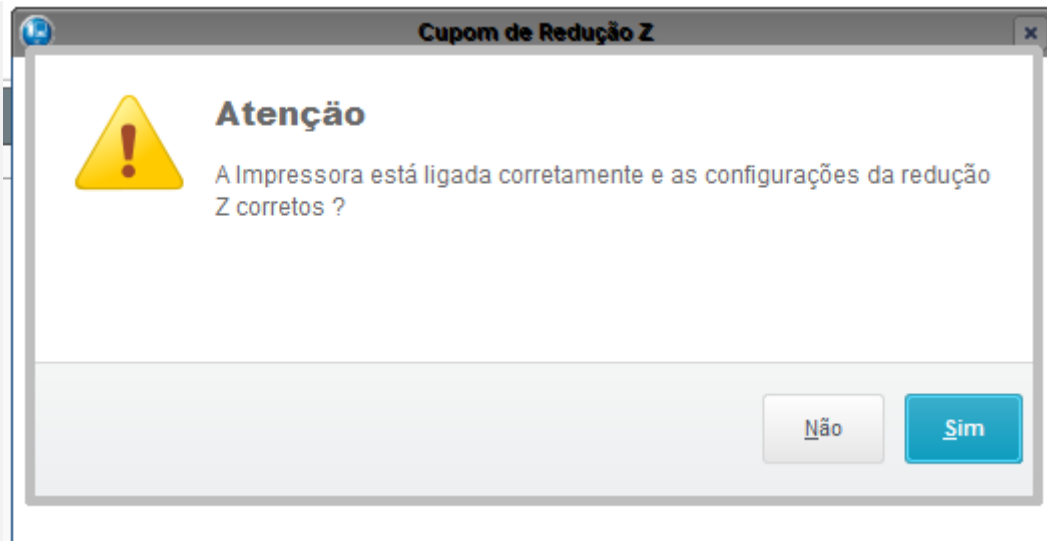
Disco Local (C:) > Protheus 12 Front > PDV > Protheus_data > PAF-ECF > ARQ MFD

Nome	Data de modificaç...	Tipo	Tamanho
 DOWNLOAD.BIN	03/08/2016 13:37	Arquivo BIN	1 KB
 download.txt	03/08/2016 13:37	Documento de Te...	1 KB

TESTE 2**Com a Impressora fiscal Daruma**

1 - Efetue a redução Z e valide os valores conforme o arredondamento ou truncamento





FL_FILIAL	FL_DTMOVTO	FL_NUMERO	FL_PDV	FL_SERPDV	FL_NUMREDZ	FL_GTINI	FL_GTFINAL	FL_NUMINI	FL_NUMFIM	FL_CANCEL
D MG	29/07/2016	000007	0002	DR10150000000000345	63		0.00	3609824.85	000001	001203

Teste Integrado (Equipe de Testes)

[Descrever a sequência dos testes realizados em detalhes e os resultados atingidos. O Print Screen de telas é opcional]

Teste Automatizado (Central de Automação) [Opcional]

[Informar as suítes executadas e descrever os resultados atingidos]

Dicionário de Dados (Codificação) [Opcional]

[O objetivo é incluir o print-screen da tela do dicionário de dados atualizado quando necessário.]

2. Outras Evidências [Opcional]

O objetivo é indicar para a equipe de Testes que a informação criada deve ser validada, como por exemplo, publicação de ponto de entrada, etc.