

Evidência de Testes

Produto: <i>Protheus</i>	[informar o produto]
Versão: <i>12.1.0.7</i>	[Informar a versão do produto em que será executado o teste. Exemplo: P10]
Produto/Versão Integrado: <i>[obrigatório para projetos de integração]</i>	[Informar em quais linhas de produtos e versões haverá expedição]
Banco de Dados: <i>[obrigatório]</i>	[Progress, Oracle, SQL, Informix]

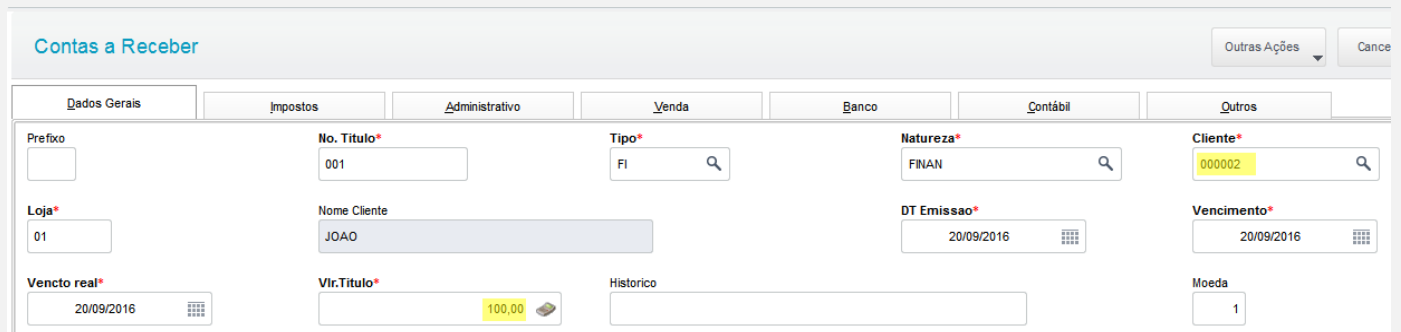
1. Evidência e sequência do passo a passo *[obrigatório]*

Teste Unitário (Codificação)

[Informar uma breve descrição dos testes realizados. O Print Screen de telas é opcional]

01 – No Configurador, altere o valor do parâmetro MV_LJTROCO para .T.

02 – No Controle de Lojas, na rotinas Contas a Receber, crie um título a receber para determinado cliente.



03 – No Venda Assistida, faça o recebimento desse título:

Recebimento de Títulos

Cod. Cliente / Loja: ? CNPJ/CPF:
Buscar

Prefixo: Título: Parcela:
Estornar

Cliente:

Prefixo + No. Título + Parcela + Tipo: Filtrar

	Cliente	Loja	Prefixo	Título	Parcela	Tipo	Vencimento	Valor	Multa	Juros	Descont
<input checked="" type="checkbox"/>	000002	01		001		FI	20/09/2016	100,00	0,00	0,00	0,00

Dados dos títulos

+ Multa	<input type="text" value="0,00"/> ?	- Descontos	<input type="text" value="0,00"/> ?	Editar Salvar Imprimir
+ Juros	<input type="text" value="0,00"/> ?	= Valor Recebido	<input type="text" value="100,00"/> ?	

Total do(s) Recebimento(s)

Legenda Ok Cancelar


04 – Como forma de pagamento, escolha CH e pague com um valor maior para que seja gerado um troco.


Data	Forma Pgto	Valor Pago	Parcelas	ID Cartão
20/09/2016	CH	110,00	1	


Total Parcelas **110,00** Troco **10,00**


05 – Na rotina Resumo de Caixas (LOJC030), verifique que o valor pago em Cheque é demonstrado corretamente.


Parametros ✕


De Data ? 

Ate Data ? 


De Caixa ? 

Ate Caixa ? 

De Filial ? 

Ate Filial ? 

Gerar em Crystal Reports ?

Cons. cred. venda no total ? 

Numero do Movimento ?

x
Resumo de Caixa

De Data : 20/09/2016	Ate Data : 20/09/2016	Imprimir
De Caixa :	Ate Caixa : ZZZ	Detalhes Lcto
De Filial :	Ate Filial : ZZ	Imprimir ECF
		Sair

Creditos(Vendas)

Finalizadora - Vlr.Total - Qtd.Documentos		
+ Vales/Receitas	0,00	0
+ Convenios	0,00	0
+ Financiado	0,00	0
+ Cartoes de Debito	0,00	0
Outros	0,00	0
+ Credito de Venda	0,00	0
Transferencias	0,00	
- Recebimentos		
Cheque	110,00	1
Retencao de Impostos	0,00	

Debitos(Sanqrias)

Finalizadora - Vlr.Total	
Dinheiro	0,00
Cheques	0,00
Cartoes de Credito	0,00
Vales/Despesas	0,00
Convenios	0,00
Financiado	0,00
Cartoes de Debito	0,00
Outros	0,00
Pagamentos	0,00
Transferencias	0,00

Total de Creditos

110,00

Saldo Inicial

0,00

Total de Debitos

0,00

Troco Saída

10,00

Saldo Final

100,00

Teste Integrado (Equipe de Testes)

[Descrever a sequência dos testes realizados em detalhes e os resultados atingidos. O Print Screen de telas é opcional]

Teste Automatizado (Central de Automação) [Opcional]

[Informar as suítes executadas e descrever os resultados atingidos]

Dicionário de Dados (Codificação) [Opcional]

[O objetivo é incluir o print-screen da tela do dicionário de dados atualizado quando necessário.]

2. Outras Evidências [Opcional]

O objetivo é indicar para a equipe de Testes que a informação criada deve ser validada, como por exemplo, publicação de ponto de entrada, etc.

