

Evidência de Testes

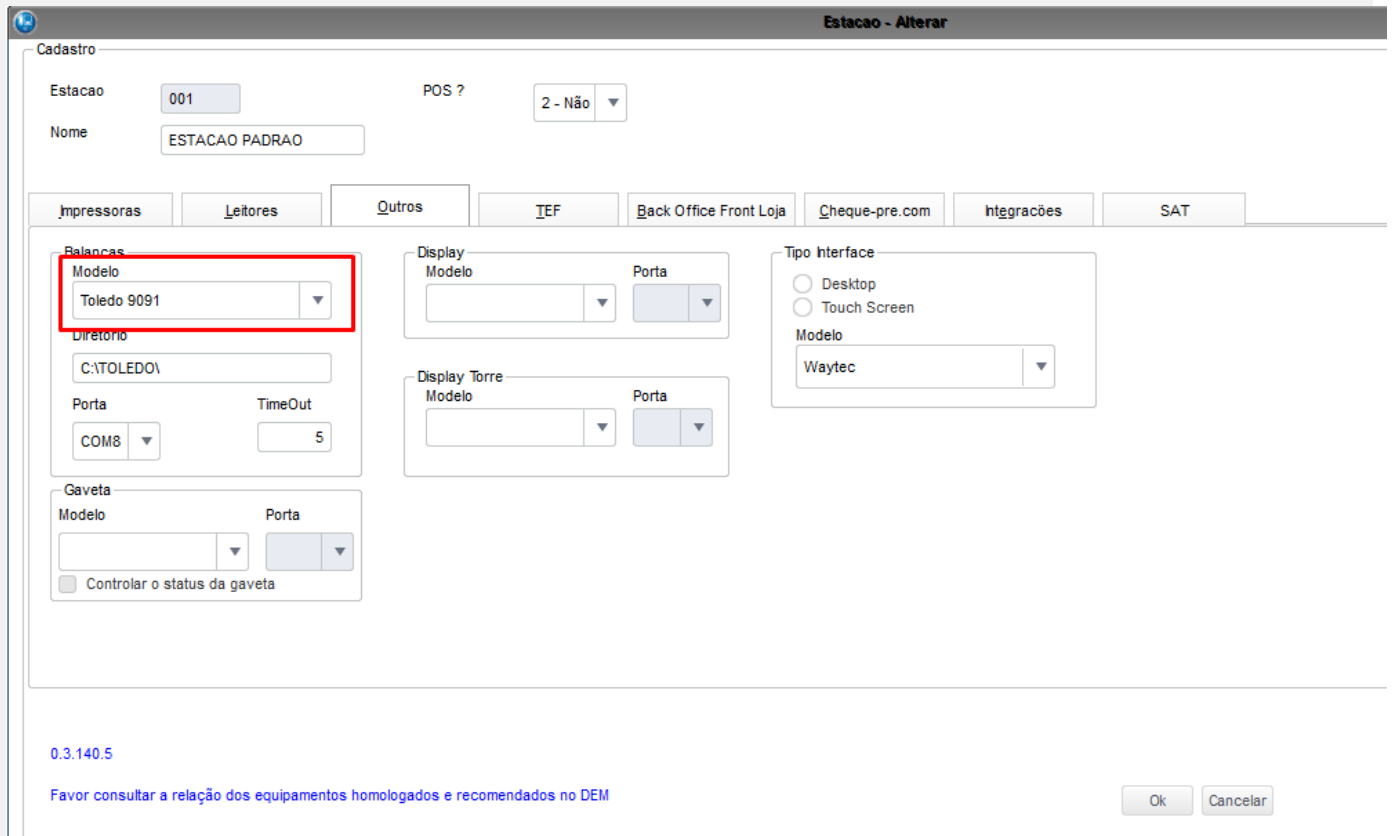
Produto:	SIGALOJA
Versão:	P12
Produto/Versão Integrado:	
Banco de Dados:	Todos

1. Evidência e sequência do passo a passo

Teste Unitário (Codificação)

[Informar uma breve descrição dos testes realizados. O Print Screen de telas é opcional]

1 - Selecione o modelo de balança no cadastro de Estação (LOJA121)



Estacao - Alterar

Cadastro

Estacao: 001 POS ? : 2 - Não

Nome: ESTACAO PADRAO

Impressoras Leitores **Outros** IEF Back Office Front Loja Cheque-pre.com Integrações SAT

Balancas

Modelo: Toledo 9091

Diretorio: C:\TOLEDO\

Porta: COM8 TimeOut: 5

Gaveta

Modelo: Porta: Controlar o status da gaveta

Display

Modelo: Porta:

Display Torre

Modelo: Porta:

Tipo Interface

Desktop

Touch Screen

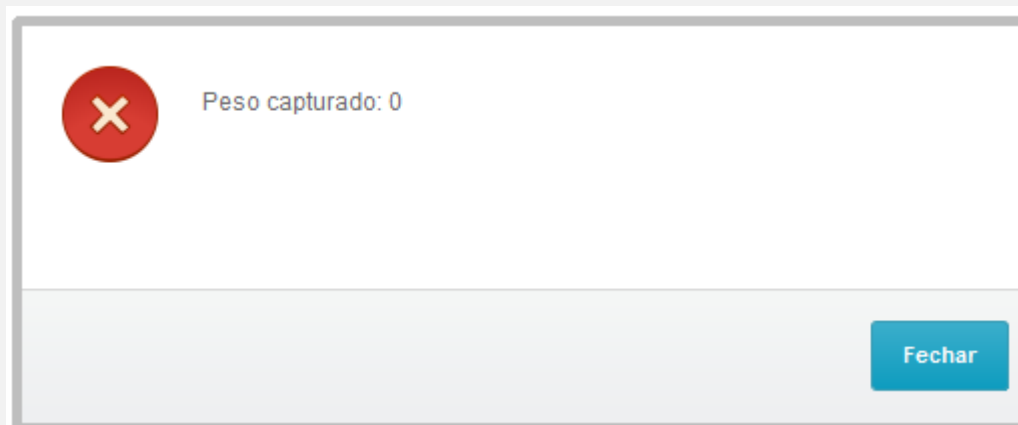
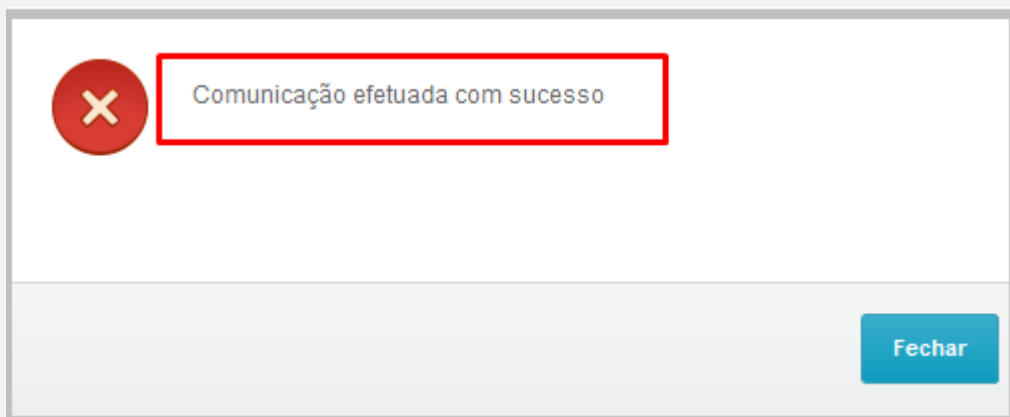
Modelo: Waytec

0.3.140.5

Favor consultar a relação dos equipamentos homologados e recomendados no DEM

Ok Cancelar

2 – Efetue a comunicação com a balança e verifique que o peso é capturado



Teste Integrado (Equipe de Testes)

[Descrever a sequência dos testes realizados em detalhes e os resultados atingidos. O Print Screen de telas é opcional]

Teste Automatizado (Central de Automação) [Opcional]

[Informar as suítes executadas e descrever os resultados atingidos]

Dicionário de Dados (Codificação) [Opcional]

[O objetivo é incluir o print-screen da tela do dicionário de dados atualizado quando necessário.]

2. Outras Evidências [Opcional]

O objetivo é indicar para a equipe de Testes que a informação criada deve ser validada, como por exemplo, publicação de ponto de entrada, etc.

