
Linha Logix

Release 12.1.15

Table of Contents

1	Instalação	5
1.1	Logix Update	6
1.2	Atualização do Help On Line	7
2	Inovação - 12.1.15	10
2.1	Financeiro - Inovação - 12.1.15	11
2.1.1	FIN10037/FIN10050 - Comissões - Melhoria Performance Relatório e Manutenção de Percentual Comissão	12
2.1.2	Habilitar Consultas Processo Importação Exportação Títulos Externos	14
2.1.3	Incluir o Número do processo de Importação/Exportação	16
2.2	Fiscal - Inovação - 12.1.15	17
2.2.1	Extrator TAF - DIFAL, Guia Recolhimento e GIM RN	17
2.3	Logística - Inovação - 12.1.15	21
2.3.1	WMS - Inovação - 12.1.15	22
2.4	Manufatura - Inovação - 12.1.15	34
2.4.1	Desmontagem de Itens	34
2.4.2	MAN8228 - Deve Permitir Apontar Sucata em OP Retrabalho	35
2.5	Materiais - Inovação - 12.1.15	36
2.5.1	Compras e Suprimentos - Inovação - 12.1.15	36
2.6	Vendas e Faturamento - Inovação - 12.1.15	36
2.6.1	Nota Fiscal Eletrônica - Inovação - 12.1.15	36
3	Legislação - 12.1.15	37
3.1	Controladoria - Legislação - 12.1.15	37
3.1.1	Razão auxiliar das Subcontas	37
3.2	Fiscal - Legislação - 12.1.15	40
3.2.1	Obrigações Fiscais - Legislação - 12.1.15	40
3.3	Materiais - Legislação - 12.1.15	51
3.3.1	Cálculo de FECOMP/FECP em nota de frete	52

3.3.2	IMP0019 / IMP0035 - Cálculo do ICMS-ST - despesas de importação	54
3.3.3	MMAN-651	55
3.3.4	Base de Cálculo Diferenciada DIFAL	57
3.3.5	Calcular PIS/COFINS Frete Compra	60
3.3.6	Calcular ICMS_ST módulo Importação	62
3.3.7	Diferencial de Alíquota de frete com base dupla	63
3.4	Vendas e Faturamento - Legislação - 12.1.15	64
3.4.1	Nota Fiscal Eletrônica - Legislação - 12.1.15	64
4	Manutenção - 12.1.15	65
4.1	Controladoria - Manutenção - 12.1.15	65
4.1.1	CON10040 - Balancete	65
4.2	Financeiro - Manutenção - 12.1.15	66
4.2.1	Contas a Pagar - Manutenção - 12.1.15	66
4.2.2	Contas a Receber - Manutenção - 12.1.15	81
4.2.3	Transações Bancárias - Manutenção - 12.1.15	98
4.3	Fiscal - Manutenção 12.1.15	100
4.3.1	CIAP - Manutenção 12.1.15	100
4.3.2	Obrigações Fiscais - Manutenção 12.1.15	101
4.4	Logística - Manutenção - 12.1.15	127
4.4.1	TMS - Manutenção - 12.1.15	127
4.4.2	WMS - Manutenção - 12.1.15	130
4.5	Manufatura - Manutenção - 12.1.15	160
4.5.1	Chão de Fábrica - Manutenção - 12.1.15	160
4.5.2	Engenharia - Manutenção - 12.1.15	166
4.5.3	Manutenção Industrial - Manutenção - 12.1.15	182
4.5.4	Plano Mestre - Manutenção - 12.1.15	185
4.5.5	Plano Operacional - Manutenção - 12.1.15	191
4.5.6	Qualid.Ensaio & Análises - Manutenção - 12.1.15	211
4.6	Materiais - Manutenção - 12.1.15	212
4.6.1	Aprovação Eletrônica de Suprimentos - Manutenção - 12.1.15	212
4.6.2	Compras - Manutenção 12.1.15	213
4.6.3	Custos - Manutenção - 12.1.15	247
4.6.4	Estoque - Manutenção - 12.1.15	252
4.6.5	Fechamento Estoque/Custos - Manutenção - 12.1.15	265
4.6.6	Importação - Manutenção - 12.1.15	270

4.6.7	Recebimento de Materiais - Manutenção - 12.1.15	273
4.6.8	Terceirização - Manutenção - 12.1.15	293
4.7	Tecnologia - Manutenção - 12.1.15	295
4.7.1	FRWJOI01-784 - Inconsistência no Componente de Grid Metadado	295
4.7.2	FRWJOI01-741 - Correções na geração do JSON de estrutura das APIs REST Logix	296
4.7.3	MFRWJOI-68 - Inconsistência na gravação de dados auditados pelo Audit Trail	297
4.7.4	MFRWJOI-70 - Inconsistência na exportação de dados para Excel	298
4.7.5	MFRWJOI-77 - O Último Dígito de Alguns Programas da Tela de Favoritos não é Exibido	299
4.7.6	MFRWJOI-152 - Inconsistências na exportação de conteúdo Metadados	300
4.7.7	MRFRWJOI-172 - Permitir Conexão de Múltiplos Domínios AD no GRL	301
4.7.8	MFRWJOI-178 - Inconsistência na Criação de Diretórios no Uso da Função LOG_dir_create()	302
4.7.9	MFRWJOI-391 - Inconsistência na Impressão de Relatórios em Impressora Logix	303
4.7.10	MFRWJOI-394 - Inconsistência em Inclusão de Tabelas na Pesquisa Relacional	303
4.7.11	MFRWJOI-101 - Inconsistência na cópia de permissões de grupo ou usuário	304
4.7.12	MFRWJOI-146 - Inconsistência na Chamada de Função Inexistente	305
4.7.13	MFRWJOI-246 - Inconsistência na Integração de Item entre Protheus e Logix no EAI	306
4.7.14	MFRWJOI-319 - Inconsistência "cannot find function LOG_IS_DEVELOPER_ENVIRONMENT" no Portal de Logística	307
4.7.15	TVRGWA - Inconsistência na Ação de Réplica de Feriados	308
4.7.16	TVRKFN - Correção na execução do componente LTHREAD em servidores Linux	309
4.8	Vendas e Faturamento - Manutenção - 12.1.15	310
4.8.1	Cadastros e Tabelas - Manutenção - 12.1.15	311
4.8.2	Faturamento - Manutenção - 12.1.15	317
4.8.3	Logística e Distribuição - Manutenção - 12.1.15	331
4.8.4	Nota Fiscal Eletrônica - Manutenção - 12.1.15	332
4.8.5	Pedidos - Manutenção - 12.1.15	344

1 Instalação

Alguns Conceitos do Logix 12.1.15

- RPO/Repositório: contempla todo o Logix na versão 12 (Arquivo .rpo – aproximadamente 300 MB);
- Pacote periódico (Regra): composto por vários chamados homologados pela equipe de qualidade de software, dentro de determinado período. (Arquivo.ptm – aproximadamente 30 MB);
- Patch (Exceção): composto de um chamado. Utilizado quando houver necessidade de liberar emergencialmente o produto em função de chamados com prazos anteriores a liberação do próximo pacote, ou em função de correções de alto impacto;
- Arquivo com extensão MZP: formato de atualização utilizado pela ferramenta Logix Update.

O RPO completo contém apenas os programas padrões do Logix. Os programas específicos sempre são gerados em um pacote específico separado e disponibilizados por cliente, no portal de atualização do Logix 12, na parte “Pacotes”, quando solicitado.

A recomendação é fazer sempre a atualização somente dos pacotes periódicos respeitando as datas de liberação, sequencialmente. Lembrando que os pacotes **não são cumulativos**.

Backup

Antes da atualização do pacote, faça um backup do RPO anterior.

Conversores do pacote (* para o formato antigo de atualização, sem utilização do Logix Update).

No Portal do cliente TOTVS (<http://suporte.totvs.com>), na opção “Download” utilize o filtro linha Logix e tipo “RPO”, para copiar o arquivo “Conversores padrão Logix 10.02” que contém os arquivos conversores de tabelas e de parâmetros do LOG00086 (Administração de Parâmetros). Ao descompactar esse arquivo, são geradas duas pastas: “parâmetros” e “tabelas”, e dois arquivos contendo a listagem dos conversores.

Os arquivos da pasta “parâmetros” devem ser processados pelo LOG00086 (Administração de Parâmetros).

Os arquivos da pasta “tabelas” devem ser processados pelo LOG6000 (Gerenciador de Conversores).

Recomendações para atualização do pacote (utilizando a ferramenta Logix Update).

- Os pacotes anteriores já devem estar atualizados, ou seja, o pacote e conversores até o pacote nº **12.1.15** devem estar devidamente aplicados.
- Fazer Backup do RPO.
- Efetuar o processamento do arquivo MZP do pacote via ferramenta Logix Update.
- **Processar os conversores do pacote, disponíveis na pasta conversores da raiz da instalação do Logix.**
- Efetuar atualização do repositório. O período do pacote nº **12.1.15** se refere aos chamados liberados entre de **01 de Novembro a 30 de Dezembro de 2016**. Não é cumulativo, ou seja, não contém as alterações dos pacotes anteriores.
- Verificar no Release Notes as melhorias desenvolvidas e parametrizar o que for necessário.
- Testar suas principais rotinas.

Como consultar os patches que já foram baixados da página / atualizados no repositório (utilizando a ferramenta Logix Update).

- Consultar Portal do Cliente TOTVS (<http://suporte.totvs.com>), filtrando pela linha “Logix” e tipo “patches”, quais os chamados que foram publicados e copiados com data maior que **30/12/2016**. **Com a utilização do Logix Update e o patch foi aplicado, ele será automaticamente reaplicado depois da atualização do pacote.**
- Consultar na opção de Histórico da ferramenta Logix Update, quais foram os chamados aplicados.

Sempre que houver necessidade de um patch emergencial solicite à equipe de desenvolvimento da área que seja publicada no Portal do Cliente TOTVS para facilitar o controle, já que os chamados publicados ficam com os históricos para consulta, caso haja a necessidade de reaplicação. Em casos de patches enviados por e-mail ou diretamente pelo chamado, não existe histórico e o controle deverá ser feito por meio do TOTVS Development Studio, que não apresenta, por exemplo, o número do chamado que o patch está relacionado.

1.1 Logix Update

O Logix Update é uma ferramenta de atualização do Logix, que engloba a atualização do RPO, conteúdo do metadado e estrutura de tabelas de maneira simples e controlada.

A ferramenta Logix Update encontra-se disponível para **todos os clientes** que possuem o produto **Logix** com versão / release **igual ou superior a 10.02**.

Para efetuar a instalação do Logix Update é necessário efetuar o download de uma das versões disponíveis do mesmo na Central de Downloads TOTVS.

Para efetuar o download, utilize o endereço: https://suporte.totvs.com/portal/p/10098/download#000019/all/search/INSTALL_LOGIX_UPDATE e selecione o instalador conforme o sistema operacional desejado.

Junto com o instalador da ferramenta Logix Update está disponível um manual que conta com o passo a passo de instalação, dicas e formato de utilização da ferramenta. É muito importante a leitura deste manual antes de iniciar a instalação da ferramenta.

O processo de instalação é automatizado, sendo apenas necessário seguir um guia de instalação.

1.2 Atualização do Help On Line

No portal de cliente TOTVS (<http://suporte.totvs.com>), selecione a opção download e use os seguintes filtros:

- Linha: Logix
- Tipo: Outros
- Amb/Vers: 10.2

No campo filtrar, use “manuallogix10” e copie o arquivo “Atualização Manual OnLine Logix 10.X”

Ou

- Linha: Logix
- Tipo: Outros
- Amb/Vers: 11.0

No campo filtrar, use “manuallogix11” e copie o arquivo “Atualização Manual OnLine Logix 11.X”

Descompacte o arquivo “.exe” onde está atualmente instalado o help on-line do Logix.

Requisitos:

É necessário utilizar a versão do Build TOTVSTEC: TOTVS - Build 7.00.131227A. Sempre que possível mantenha o build atualizado conforme última versão disponível na página de suporte da TOTVS para linha LOGIX.

Recomendamos incluir a chave MAXSTRINGSIZE=100 na seção [General] do totvsappserver.ini.

Esta configuração permite a parametrização do comprimento da cadeia de caracteres. No caso, para um tamanho de até 100mb.

Exemplo:

[GENERAL]

MAXSTRINGSIZE=100

2 Inovação - 12.1.15

2.1 Financeiro - Inovação - 12.1.15

2.1.1 FIN10037/FIN10050 - Comissões - Melhoria Performance Relatório e Manutenção de Percentual Comissão

Linha de Produto:	Logix
Segmento:	Manufatura
Módulo:	CRE - Contas a Receber
Função:	FIN10037 - Relatórios de Comissões FIN10050 - Programa de Manutenção de Títulos no Contas a Receber
Requisito:	1 - Melhorar a performance na emissão do relatório. 2 - Permitir a manutenção do percentual de comissão e dos códigos de representantes do título, desde que a comissão não esteja paga.
Implementação:	<p>1 - Foram realizados ajustes no programa FIN10037 para otimizar a emissão do relatório de comissões.</p> <p>2 - Realizada alteração no programa FIN10050 para efetuar o mesmo procedimento existente na rotina da versão 10.2, programa CRE3740 (Alteração de Dados de Comissão). Para isso, foram efetuadas as seguintes implementações:</p> <p>Permitir a manutenção dos campos Representantes (1, 2, 3) e suas respectivas comissões, disponibilizados na aba 3 - Comissão, desde que as comissões ainda não tenham sido geradas, por meio da rotina FIN10035 (Central de Comissões). Se houver o pagamento das comissões, serão bloqueados todos os campos da aba.</p> <ul style="list-style-type: none"> • Se houver a baixa do título pelo FIN10060 e ocorreu o pagamento da comissão, pelo FIN10035, não será permitida a manutenção das comissões. • Se houver a baixa do título pelo FIN10060 e o pagamento da comissão não foi efetivado pelo FIN10035, será permitida a manutenção das comissões.
Requisito (ISSUE):	MANFIN01-1346

2.1.2 Habilitar Consultas Processo Importação Exportação Títulos Externos

Linha de Produto:	Logix
Segmento:	Manufatura
Módulo:	Contas a Pagar
Função:	<p>FIN00000 - Programas Conversores</p> <p>FIN30058 - Apropriação de Despesas (AD)</p> <p>CAP0220 - Manutenção de AD (versão 10.02)</p> <p>CAP1450 - Transferência de Tabelas para Histórico</p>
Requisito:	<p>1 - Converter as informações gravadas na tabela CAP_PAR_COMPL, referente ao Número do Título do Sistema Externo e Número do Processo de Importação/Exportação para a tabela CAP_PAR_AD.</p> <p>2 - Permitir a consulta no programa FIN30058 pelos campos: Número do Título do Sistema Externo e Número do Processo de Importação /Exportação, por meio da opção Pesquisar, Filtros de Pesquisa.</p> <p>3 - Aumentar o tamanho do campo Número do Processo de Importação /Exportação para 50 posições.</p> <p>4 - Permitir a visualização dos campos Número do Título do Sistema Externo e Número do Processo de Importação/Exportação no programa CAP0220, gravados na tabela CAP_PAR_AD.</p> <p>5 - Prever a exclusão da tabela CAP_PAR_AD, da mesma forma como é efetuada para a tabela CAP_PAR_COMPL.</p>
Implementação:	<p>1 - Criado novo item no programa FIN00000 (Programas Conversores), denominado FIN00024 - Converte Processo Importação/Exportação e Títulos Externos da tabela CAP_PAR_COMPL para CAP_PAR_AD, para converter as informações da tabela CAP_PAR_COMPL para a CAP_PAR_AD. O processo verifica se esta rotina já foi executada alguma vez, confrontando as duas tabelas, permitindo que sejam executados somente os registros inexistentes entre as duas tabelas.</p>

	<p>2/3 - Habilitado no programa FIN30058, nos filtros da opção de Pesquisar, os campos Número do Título Externo e Número do Processo de Importação/Exportação. Dessa forma, será possível a consulta por estas informações no programa. Para que seja possível esta consulta, será necessário a execução da rotina FIN00024 - Converte Processo Importação/Exportação e Títulos Externos da tabela CAP_PAR_COMPL para CAP_PAR_AD, por meio do programa FIN00000 (Programas Conversores). Alterado também o tamanho do campo do Número de Processo de Importação/Exportação para 50 caracteres. Realizada a implementação para que o label do campo Processo de Importação /Exportação seja modificado dinamicamente, a medida que for consultada uma AD com esta característica (Importação/Exportação).</p> <p>4 - Habilitado no programa CAP0220 (Manutenção de AD) - versão 10.02, a visualização dos campos Número do Título do Sistema Externo e Número do Processo de Importação/Exportação, gravados na tabela CAP_PAR_AD, após a execução da rotina FIN00024 - Converte Processo Importação/Exportação e Títulos Externos da tabela CAP_PAR_COMPL para CAP_PAR_AD, por meio do programa FIN00000 (Programas Conversores). Alterada a tela de consulta de Número de Processo de Importação/Exportação para visualizar até 50 dígitos no campo de Número do Processo.</p> <p>5 - Alterada a rotina CAP1450 (Transferência de Tabelas para Histórico), para que ao mover as informações para histórico, exclua também as informações da tabela CAP_PAR_AD, da mesma forma como é efetuada para a tabela CAP_PAR_COMPL.</p>
Requisito (ISSUE):	MANFIN01-1230



Macro desconhecida: 'rate'

2.1.3 Incluir o Número do processo de Importação/Exportação

Linha de Produto:	Logix
Segmento:	Manufatura
Módulo:	CAP - Contas a Pagar
Função:	FIN30064 - Relatório de Títulos Pagos e a Pagar
Requisito:	Considerar o código do processo de importação/exportação, ao invés do Número da Nota Fiscal, e adequar o layout do relatório para considerar este campo.
Implementação:	<p>Incluído atributo na opção Avançado, denominado Listar número do processo de importação/exportação. Selecionando este campo, permitirá que na emissão do relatório os títulos que sejam provenientes de importação/exportação sejam apresentados, ao invés do campo da Nota Fiscal. Devido a este novo campo, o layout do relatório foi adequado para comportar o número do processo.</p> <p>Caso não haja o número do processo de importação/exportação em algum título apresentado no relatório, continuará sendo apresentado o número da Nota Fiscal.</p>
Requisito (ISSUE):	MANFIN01-1020



Macro desconhecida: 'rate'

2.2 Fiscal - Inovação - 12.1.15

2.2.1 Extrator TAF - DIFAL, Guia Recolhimento e GIM RN

Características do Requisito

Linha de Produto:	Logix					
Segmento:	Manufatura					
Módulo:	Fiscal					
Rotina:	<table border="1"> <thead> <tr> <th>Rotina</th> <th>Nome Técnico</th> </tr> </thead> <tbody> <tr> <td>OBF15000</td> <td>Extrator TAF Logix</td> </tr> </tbody> </table>	Rotina	Nome Técnico	OBF15000	Extrator TAF Logix	
Rotina	Nome Técnico					
OBF15000	Extrator TAF Logix					
Requisito (ISSUE):	MANFIS01-1765					
País(es):	Brasil					
Banco(s) de Dados:	Homologados Logix					
Tabelas Utilizadas:	Obf_fiscal_saída e Obf_fiscal_entrada					
Sistema(s) Operacional(is):	Homologados Logix					

Objetivo do Requisito

- 1 - Possibilitar a extração das informações da GIM-RN pelo extrator Logix do TAF;
- 2 - Implementar o ajuste no extrator Logix das alterações sobre as guias de recolhimento implantadas no TAF;
- 3 - Ajustar o extrator para atender a DIFAL.

Detalhamento da Utilização

1 - Geração das informações da GIM-RN pelo Extrator Logix:

Escolha a Opção “Mensal” na tela de Periodicidade:

TOTVS
Extrator TAF Logix

Periodicidade
Obrigações
Registros
Parâmetros Gerais
Processamento
Finalização

Extrator de Informações TAF - LOGIX

O objetivo deste programa é efetuar a extração das informações do módulo de Obrigações Fiscais para o TAF (TOTVS Automação Fiscal).

Para dar início ao processo, informe a periodicidade da extração.

Informe a periodicidade das Obrigações Fiscais a serem extraídas para o TAF

Mensal
 Anual

Avançar > Cancelar

Escolha a obrigação “GIM-RN” na tela de escolha de obrigações:

TOTVS
Obrigações

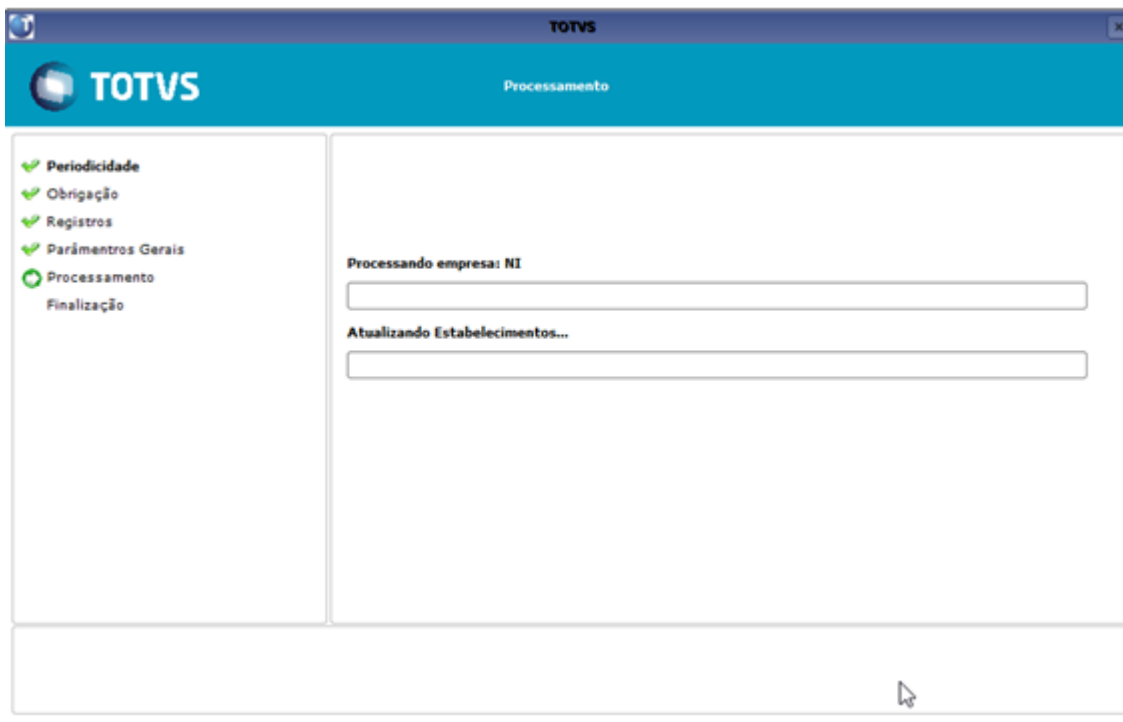
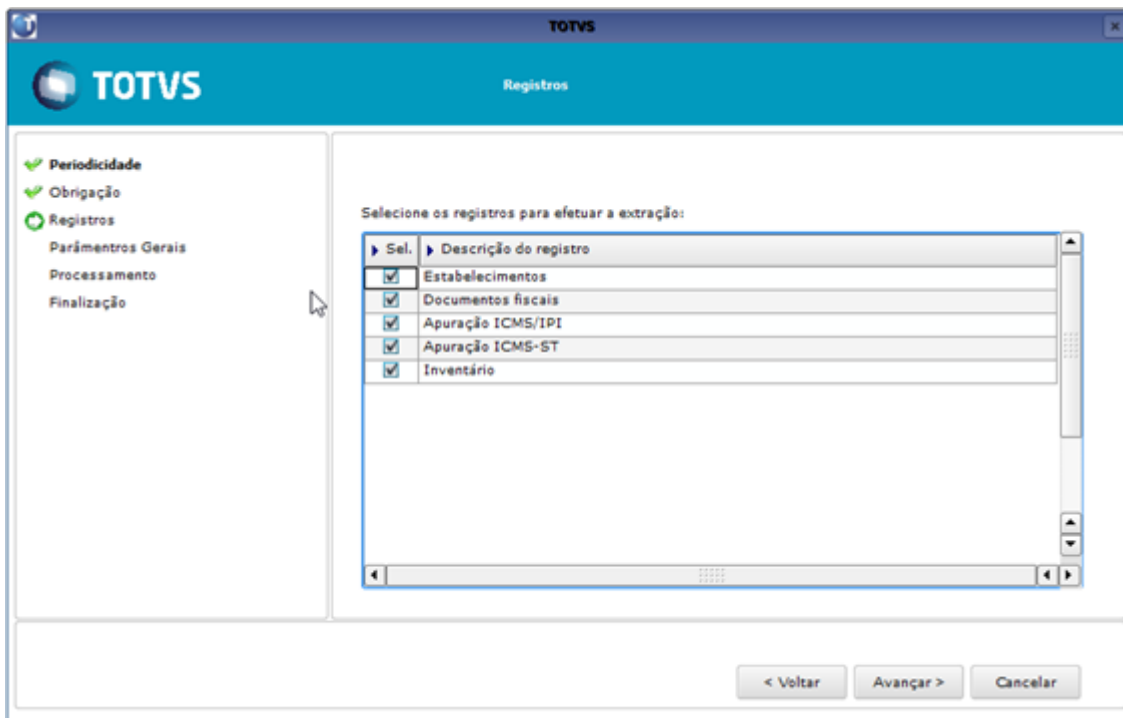
Periodicidade
Obrigações
Registros
Parâmetros Gerais
Processamento
Finalização

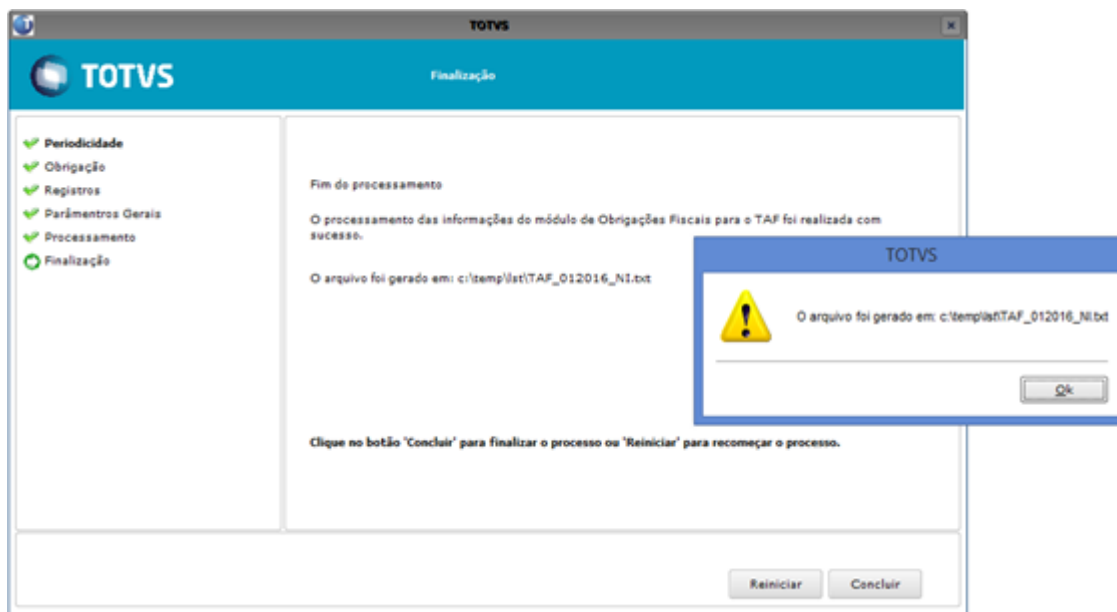
Selecione as obrigações que deseja efetuar o processamento:

Sel.	Obrigações
<input checked="" type="checkbox"/>	GIM-RN
<input type="checkbox"/>	EFD Contribuições
<input type="checkbox"/>	EFD ICMS/IPI

< Voltar Avançar > Cancelar

Escolha os registros na tela correspondente. Os registros disponíveis são: Estabelecimento, Documentos fiscais, Apurações de ICMS/IPI e ICMS-ST e Inventário:





2 - Adequação do extrator Logix para geração das informações das guias de recolhimento devido a mudança do layout TAF da versão 12.1.13 (<http://tdn.totvs.com/pages/viewpage.action?pagelId=242389996>)

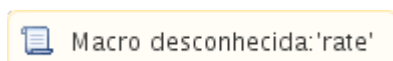
Registros alterados do Layout:

- Alteração do layout do registro T001AE
- Alteração do layout do registro T020AB
- Alteração do layout do registro T020AE
- Alteração do layout do registro T021AB
- Alteração do layout do registro T021AD

3 - Preparação do extrator para as alterações realizadas para a DIFAL e FCP

Possibilitar o envio dos tributos "ICMS_UF_REMET", "ICMS_UF_DEST" e "FECOMP" para o TAF.

Quando enviado o registro de documentos fiscais e, por consequência, dos tributos, nos registros T013AP e T015AE serão também considerados os valores dos tributos "ICMS_UF_REMET", "ICMS_UF_DEST" e "FECOMP". Sendo, 'ICMS_UF_DEST', 'ICMS_UF_REMET' e 'FECOMP' (quando finalidade = '2') das tabelas obf_fiscal_saida e obf_fiscal_entrada.



2.3 Logística - Inovação - 12.1.15

2.3.1 WMS - Inovação - 12.1.15

CONVERSÃO DE TELAS 4GL PARA METADADOS

Linha de Produto:	Logix
Segmento:	Supply Chain - Logística
Módulo:	WMS
Funções:	<p>Fonte: WMS60092 - Área Estrutural</p> <ul style="list-style-type: none"> • Convertido o WMS6092 para Metadados. • Funcionalidades e validações permaneceram iguais à tela antiga em 4gl. <p>Fonte: WMS60093 – Detalhamento Área Estrutural</p> <ul style="list-style-type: none"> • Convertido o WMS6093 para Metadados. • As funcionalidades continuam as mesmas do programa antigo em 4gl, com exceção da Consulta, que no programa em 4gl contava com três opções: Área, Subárea e Ambos. Já no metadados, o tipo Ambos foi excluído, ou seja, se no filtro não for selecionado um tipo específico, serão exibidos ambos os tipos. • As validações permaneceram iguais à tela antiga em 4gl. <p>Fonte: WMS60097 - Funcionalidade</p> <ul style="list-style-type: none"> • Convertido o WMS6097 para Metadados. • Funcionalidades e validações permaneceram iguais à tela antiga em 4gl. <p>Fonte: WMS60100 – Tipo de Estrutura</p> <ul style="list-style-type: none"> • Convertido o WMS6100 para Metadados. • Funcionalidades e validações permaneceram iguais à tela antiga em 4gl <p>Fonte: WMS60105 – Item x incompatibilidade classificação risco</p> <ul style="list-style-type: none"> • Convertido o WMS6105 para Metadados. • Funcionalidades e validações permaneceram iguais à tela antiga em 4gl <p>Fonte: WMS60106 - Classe/Subclasse ONU</p> <ul style="list-style-type: none"> • Convertido o WMS6106 para Metadados. • Funcionalidades e validações permaneceram iguais à tela antiga em 4gl. <p>Fonte: WMS60107 – Risco ONU</p>

- Convertido o WMS6107 para Metadados.
- Funcionalidades e validações permaneceram iguais à tela antiga em 4gl.

Fonte: WMS60110 – Nível Categoria Item

- Convertido o WMS6110 para Metadados:
- Funcionalidades e validações permaneceram iguais à tela antiga em 4gl.

Fonte: WMS60111 – Categoria Item

- Convertido o WMS6111 para Metadados.
- As funcionalidades continuam as mesmas do programa antigo em 4gl, com uma exceção: no programa em 4gl, a inclusão e modificação da descrição e a descrição reduzida do novo nível estava disposto abaixo de todos os outros níveis. Já no Metadados, cada descrição permanece ao lado do seu nível, podendo editar/incluir somente a descrição do novo nível.

Fonte: WMS60114 – Tipos de Palete

- Convertido o WMS6114 para Metadados.
- Funcionalidades e validações permaneceram iguais à tela antiga em 4gl.

Fonte: WMS60267 – Observações Termos

- Convertido o WMS6267 para Metadados.
- Funcionalidades e validações permaneceram iguais à tela antiga em 4gl

Fonte: WMS60311 – Parâmetros de Quarentena

- Convertido o WMS6311 para Metadados:
- Funcionalidades e validações permaneceram iguais à tela antiga em 4gl

Fonte: WMS60315 – Índice de Fragilidade

- Convertido o WMS6315 para Metadados.
- Funcionalidades e validações permaneceram iguais a tela antiga em 4gl

Fonte: WMS60096 - Endereço

- Convertido o WMS6096 para Metadados:
 - Funcionalidades e validações permaneceram iguais à tela antiga em 4gl, com duas exceções:
1. Ao clicar em **Pesquisar**, antes de abrir a tela padrão de filtros, abre uma nova tela para informar quais registros devem ser exibidos: ativos ou inativos.

	<p>2. No programa 4gl, em modificação, quando passava pelo campo Habilitado? e o desabilitava, abria uma nova tela para informar as observações. Já na tela Metadados, foram criados todos estes campos na tela principal. Os textos das coordenadas são exibidos conforme os parâmetros do LOG00087.</p>
Situação:	Conversão de rotinas 4gl para Metadados.
Solução:	Conversão de rotinas 4gl para Metadados.
Requisito (ISSUE):	PCREQ-8596



Macro desconhecida: 'rate'

DESFAGMENTADOR DE ESTOQUE

Características do Requisito

Linha de Produto:	Logix											
Segmento:	Supply Chain - Logística											
Módulo:	WMS											
Rotina:	<table border="1"> <thead> <tr> <th>Rotina</th> <th>Nome Técnico</th> </tr> </thead> <tbody> <tr> <td>WMS6468</td> <td>Desfragmentador de Estoque</td> </tr> </tbody> </table> <table border="1"> <thead> <tr> <th>Rotina(s) envolvida(s)</th> <th>Nome Técnico</th> </tr> </thead> <tbody> <tr> <td>WMS6180</td> <td>Armazenagem/Transferência de Endereço</td> </tr> <tr> <td>WMSR24</td> <td>Busca do Melhor Endereço</td> </tr> </tbody> </table>		Rotina	Nome Técnico	WMS6468	Desfragmentador de Estoque	Rotina(s) envolvida(s)	Nome Técnico	WMS6180	Armazenagem/Transferência de Endereço	WMSR24	Busca do Melhor Endereço
Rotina	Nome Técnico											
WMS6468	Desfragmentador de Estoque											
Rotina(s) envolvida(s)	Nome Técnico											
WMS6180	Armazenagem/Transferência de Endereço											
WMSR24	Busca do Melhor Endereço											
Requisito (ISSUE):	PCREQ-1290/LOGWMS01-410											
Bancos de Dados:	Oracle / SQL Server / Informix											
Sistemas Operacionais:	Windows / Linux											

Descrição

O desfragmentador de estoque foi desenvolvido para efetuar, de forma automatizada, a identificação de endereços com ocupação incompleta e gerar processos de movimentação e /ou transferência com fusão de estoque, para preencher estes endereços com mercadorias compatíveis e provenientes de outros endereços ocupados parcialmente.

Procedimento para Implantação

O sistema é atualizado logo após a aplicação do pacote de atualizações (Patch) onde esta funcionalidade foi liberada.

Procedimento para Configuração

CONFIGURAÇÃO DE MENUS

Sistema	315 (WMS)
Nível 1	5 (Movimentação armazém)
Nível 2	17
Nível 3	-
Sequência	1
Processo	wms6468
Tipo Processo	2
Transação	WMS6468
Descrição	Desfragmentador de estoque

Procedimento para Utilização

1. Acesse o WMS6468.
2. Ao clicar em **Informar**, os campos da tela deverão ser habilitados para edição, bem como, as opções **Confirmar e Cancelar**.
 - 2.1 Informe os filtros e clique em **Confirmar**.
3. Clique em **Processar**.
 - 3.1 Informações sobre o processamento da análise:
 - No Processar será efetuada a avaliação do estoque com base nos parâmetros informados.

- No primeiro passo é realizada a leitura do estoque fragmentado, ou seja, que estejam em paletes incompletos ou endereços utilizados parcialmente, que não possuam reservas definitivas.
- No segundo passo é efetuada a busca de paletes com as mesmas características que estejam em outro endereço.
- Para cada endereço são realizadas as validações de compatibilidade e capacidade.
- Além disso, em toda a análise devem ser considerados os filtros de tela.

4. Ao final do processo será apresentado o percentual (%) de endereços ganhos com o processo, sendo exibido em tela o detalhes dos processos a serem realizados.

5. Em seguida é possível efetuar as movimentações necessárias. Para isso, selecione a linha para a qual será realizada a movimentação e clique em **Gerar**.

5.1 Antes de efetuar a geração das movimentações são refeitas as consistências iniciais da análise, pois pode ocorrer alguma movimentação e, no momento da transferência, o estoque já não está igual ao da análise inicial.

5.2 Para os processos de transferência será gerada uma Ordem de Serviço para todos os processos.

5.3 Quando gerar transferência com fusão de estoque, as identificações permanecerão bloqueadas, para que não sejam utilizadas em outro processo.

6. Após o término do processamento deverá ser gerado um relatório com os processos gerados e os processos que geraram inconsistências.

7. Os processos seguintes são rotinas padrões do WMS, que não foram alteradas.

8. Se for gerado algum movimento de transferência com fusão pelo desfragmentador, ao realizar o processo pelo WMS6180 (Armazenagem/Transferência de Endereço) será chamada a rotina automaticamente para realizar a fusão.

Regras gerais:

1. Endereços/estoques origem.

- a. Desconsidera identificações com reserva, mesmo se for parcial.
- b. Desconsidera identificações com processo de movimentação pendente.
- c. Desconsidera identificações relacionadas à faltas de inventário (iniciando com '8').
- d. Desconsidera identificações que estejam relacionadas a processo de recebimento em andamento.
- e. Caso não sejam filtradas funcionalidades de endereço de origem, somente considerará as funcionalidades Doca, Drop-point, Produção, Armazém, Stage, Conferência e PDV.

- f. Considera somente identificações de estoque incompletas (saldo menor que um palete, conforme cadastro do SKU).
- g. Não faz desfragmentação de estoques que estejam no mesmo endereço (fusão de paletes/identificações no mesmo endereço).
- h. Caso não seja informada ordenação para os dados de origem será considerado como padrão a quantidade de saldo da identificação, da menor para a maior. Além disso será ordenado também pela quantidade de paletes padrão do endereço, quantidade de paletes calculados na identificação e quantidade de paletes físicos existentes no endereço.
- i. A partir do momento que um endereço foi selecionado para receber estoque de outro endereço, este endereço sugerido não será analisado para retirada de saldo do mesmo item.

2. Endereços/estoques destino.

- a. Somente transfere para outro endereço se no endereço de destino já tiver algum estoque do produto e SKU analisado, analisando também os dimensionais, tipo de estoque, restrição, indicador de saída identificada, etiqueta agrupadora e tipo de embalagem.
- b. Somente considera como possível endereço de destino onde exista identificação de estoque incompleta (saldo menor que um palete, conforme cadastro do SKU).
- c. Considera os endereços que estejam com a maior ocupação (para terminar de ocupá-los primeiro), que seja menor que a quantidade de paletes padrão.
- d. A partir do momento que um endereço foi selecionado como origem de alguma movimentação, este endereço não será analisado como possível destino para o mesmo item.
- e. Validações referentes aos tipos de estrutura Drive-in (11) e Drive-Thru (12), como análise de produtos e/ou dimensionais diferentes no mesmo endereço, seguindo a parametrização existente no sistema.
- f. Se o parâmetro para informar a nota fiscal de recebimento na expedição estiver ativo ou as identificações de estoque envolvidas na análise forem com saída identificada somente irá sugerir "fusão com transferência" se pertencerem à mesma nota fiscal. Se forem de notas fiscais diferentes será sugerida como transferência simples, mantendo as duas IDs separadamente.
- g. Primeiramente tentar unir as identificações de origem e destino no mesmo palete. Se o lastro do item não for ultrapassado e o palete suportar o peso total dos produtos, será sugerida "fusão com transferência". Caso contrário será sugerido como uma transferência simples.

- h. Também são analisados também os parâmetros "Permite fusão identificação perfeita" e "Permite fusão identificação não perfeita" para determinar se a movimentação poderá ser "fusão com transferência" ou simplesmente uma transferência.
- i. Se a identificação de destino tiver alguma reserva de estoque ou processo de movimentação pendente será sugerida uma transferência, não será permitida fusão.
- j. Efetua validações gerais sobre a capacidade do endereço, caso o mesmo não possa receber a identificação de origem (seja com ou sem fusão de estoque), a identificação de destino será descartada.



Macro desconhecida: 'rate'

PENDÊNCIAS RESSUPRIMENTO PICKING

Características do Requisito

Linha de Produto:	Logix													
Segmento:	Supply Chain - Logística													
Módulo:	WMS													
Rotina:	<table border="1"> <thead> <tr> <th>Rotina</th> <th>Nome Técnico</th> </tr> </thead> <tbody> <tr> <td>WMS6234</td> <td>Análise e Geração Ressuprimento</td> </tr> </tbody> </table> <table border="1"> <thead> <tr> <th>Rotina(s) envolvida(s)</th> <th>Nome Técnico</th> </tr> </thead> <tbody> <tr> <td>WMS60013 / WMS60040</td> <td>Parâmetros Ressuprimento</td> </tr> <tr> <td>WMS6790</td> <td>Parametrização Ressuprimento Endereço Produção/ <i>Picking</i></td> </tr> <tr> <td>WMS60001</td> <td>Preparação da Separação</td> </tr> </tbody> </table>		Rotina	Nome Técnico	WMS6234	Análise e Geração Ressuprimento	Rotina(s) envolvida(s)	Nome Técnico	WMS60013 / WMS60040	Parâmetros Ressuprimento	WMS6790	Parametrização Ressuprimento Endereço Produção/ <i>Picking</i>	WMS60001	Preparação da Separação
Rotina	Nome Técnico													
WMS6234	Análise e Geração Ressuprimento													
Rotina(s) envolvida(s)	Nome Técnico													
WMS60013 / WMS60040	Parâmetros Ressuprimento													
WMS6790	Parametrização Ressuprimento Endereço Produção/ <i>Picking</i>													
WMS60001	Preparação da Separação													
País(es):	Brasil													
Requisito:	LOGWMS01-713													
Banco(s) de Dados:	Oracle / SQL Server / Informix													
Sistema(s) Operacional(is):	Windows / Linux													

Descrição

Foi realizada a conversão para metadados do WMS6234 (Parâmetro Manual de Ressuprimento de *Picking*), incluindo novas funcionalidades como: visualização da situação do endereço de *picking*, visualização de movimentos de ressuprimento pendentes, visualização do saldo reservado do endereço e solicitações de carga atreladas ao mesmo, bem como, seleção manual.

Procedimento para Implantação

O sistema é atualizado logo após a aplicação do pacote de atualizações (*Patch*) onde esta funcionalidade foi liberada.

Procedimento para Configuração

CONFIGURAÇÃO DE MENUS

Sistema	315 (WMS)
Nível 1	06 (Expedição)
Nível 2	05
Nível 3	02
Sequência	1
Processo	wms6234
Tipo Processo	2
Transação	WMS6234
Descrição	Análise e geração ressuprimento

Procedimento para Utilização

1. No **Contrato, Parâmetros Ressuprimento**, configure a situação do endereço de *picking* .
Caso não seja informado nenhum valor serão considerados os valores padrões.
2. Acesse a rotina **WMS6234** e informe os filtros desejados.
Pela opção **Mais filtros** é possível informar os filtros de endereços.
3. Clique em **P** **esquisar** para que o s registros sejam carregados na *grid*.
4. Selecione os registros para efetuar o ressuprimento e, em seguida, clique em **Gerar ressuprimento**.
Ao final do processamento será emitido um relatório com as informações processadas.
5. É possível efetuar o ressuprimento manual. Para isso, selecione o registro e clique no botão de seleção manual.
Nessa opção será possível também selecionar as identificações (será levado em consideração se está parametrizado para aceitar somente a identificação completa ou não).
6. No campo **Previsão de ressuprimento** é possível visualizar os movimentos pendentes.
Nota: É possível cancelar o ressuprimento para os movimentos pendentes.
7. No campo **Quantidade de ressuprimento realizado no dia** serão exibidos os movimentos finalizados no dia.
8. No campo **Média de ressuprimento dia nos últimos 3 meses** serão exibidos os movimentos finalizados nos últimos 3 meses.
9. No **Saldo reservado** serão exibidas as reservas por solicitação de carga.
10. É possível acessar a rotina WMS6234 (Análise e Geração Ressuprimento) pelo atalho **Ressuprimento** das seguintes rotinas:
 - WMS6790 (Parametrização Ressuprimento Endereço Produção / *Picking*);
 - WMS 60001 (Preparação da Separação).
11. Pela rotina WMS6234 (Análise e Geração Ressuprimento) é possível acessar as seguintes rotinas:
 - WMS6601 (Capacidade Máxima Mapeamento *Picking*), pelo atalho **Capacidade**;
 - WMS 6602 (Expedição *Picking* Unitário x Caixa), pelo atalho **Expedição**;
 - WMS 6599 (Utilização *Drop Point* Como *Picking* Dinâmico), pelo atalho **Drop-point**;
 - WMS6790 (Parametrização Ressuprimento Endereço Produção / *Picking*), pelo atalho **Parâmetros**.



Macro desconhecida: 'rate'

2.4 Manufatura - Inovação - 12.1.15

2.4.1 Desmontagem de Itens

Linha de Produto:	Logix
Segmento:	Manufatura
Módulo:	Manufatura
Função:	Alterar programas de transferência entre itens, para incluir as opções Desmontagem e Desmontagem_m dos itens finais, produzidos e beneficiados.
Situação /Requisito:	Criação de programa de desmontagem de itens, onde será informado um item final/produzido e todos os itens componentes do mesmo.
Solução /Implementação:	Alterados os programas de transferência entre itens, para incluir as opções Desmontagem e Desmontagem_m dos itens finais, produzidos e beneficiados.
Conversores e Parâmetros:	SUP01840.cnv - Criado no LOG00087, Processo Entradas, Estoques, Movimentações de estoque, o parâmetro "Habilita a opção de Desmontagem na transferência entre itens" (utiliza_desmon_transf_itens).
Requisito (ISSUE):	MANCORE1-2164



Macro desconhecida: 'rate'

2.4.2 MAN8228 - Deve Permitir Apontar Sucata em OP Retrabalho

Linha de Produto:	Logix
Segmento:	Manufatura
Módulo:	Manufatura
Função:	Alterar programa de apontamento da produção para permitir que seja possível realizar o apontamento da sucata, para ordens de produção de retrabalho.
Situação /Requisito:	O apontamento da produção deverá permitir apontar sucata em ordem de produção de retrabalho.
Solução /Implementação:	Foi alterado o programa de apontamento de produção para permitir que seja possível informar a quantidade de sucata, quando se tratar de uma ordem de produção de retrabalho.
Conversores e Parâmetros:	MAN01138.cnv - Criados parâmetros no LOG00087, Processo Manufatura, Chão de Fábrica, Apontamento de Produção, "Indica se realiza o apontamento de sucata para ordens de retrabalho" (aponta_sucata_op_retrabalho) e "Operação de estoque para sucata quando OP de retrabalho" (operac_apon_sucata_op_retrab).MAN01140.cnv - Conversor para criação da tabela man_op_retrab_apo_sucata.
Chamados relacionados:	TVRSLI
Requisito (ISSUE):	MANCORE1-2160



Macro desconhecida: 'rate'

2.5 Materiais - Inovação - 12.1.15

2.5.1 Compras e Suprimentos - Inovação - 12.1.15

2.6 Vendas e Faturamento - Inovação - 12.1.15

2.6.1 Nota Fiscal Eletrônica - Inovação - 12.1.15

Nota Fiscal Eletrônica

Linha de Produto:	Logix
Segmento:	Manufatura
Módulo:	Vendas
Função:	OBF50100 - Painel do MD-e
Situação /Requisito:	Adicionar no OBF50100 um filtro pela data de emissão da nota.
Solução /Implementação:	O sistema foi alterado para permitir filtrar os manifestos fiscais pela data de emissão da nota.
Requisito (ISSUE):	MMAN-229

 Macro desconhecida: 'rate'

3 Legislação - 12.1.15

3.1 Controladoria - Legislação - 12.1.15

3.1.1 Razão auxiliar das Subcontas

Características do Requisito

Linha de Produto:	Logix
Segmento:	Manufatura
Módulo:	Contabilidade
Rotina:	CON10170 - Geração Arquivo ECD CON10186 - Cockpit ECD CON10242 - Relacionamento Razão Auxiliar e Diário Geral CON10243 - Razão Auxiliar das Subcontas
Conversores:	CON00223 - Criação das tabelas CTB_RAZAO_AUXILIAR_SUBCONTA e CTB_RELC_RAZAO_AUX_DIAR_GERAL
Tabelas Utilizadas:	CTB_RAZAO_AUXILIAR_SUBCONTA e CTB_RELC_RAZAO_AUX_DIAR_GERAL

Descrição

Foi alterado o sistema LOGIX para tratar o Razão Auxiliar das Subcontas na geração do arquivo da ECD.

Para tal, foram necessárias as seguintes alterações no sistema:

CON10242 - Relacionamento do Livro Razão Auxiliar com o Livro Diário Geral

Desenvolvida rotina de relacionamento do livro do Razão Auxiliar das Subcontas com o livro do Diário Geral.

O processo é similar ao relacionamento do diário auxiliar com o diário geral.

O objetivo da rotina é efetuar este relacionamento, informando a finalidade do Razão Auxiliar (a rotina traz como valor padrão Razão Auxiliar das Subcontas) e as datas de geração do livro.

CON10243 - Razão Auxiliar das Subcontas

Desenvolvida rotina de cadastro e importação do RAS (Razão Auxiliar das Subcontas).

Para o procedimento de cadastro, a rotina disponibiliza as funcionalidades padrões da mesma.

Os lotes e lançamentos informados em tela deverão estar previamente cadastrados na Contabilidade.

Para o procedimento de importação, temos dois formatos:

- Arquivo: Através de um arquivo salvo no caminho UNL parametrizado para a empresa, que deverá ter os dados informados num leiaute igual ao da tabela CTB_RAZAO_AUXILIAR_SUBCONTA, criada neste chamado.
- Automática PAT: Será possível importar os movimentos contabilizados de Adoção Inicial do PAT que estão relacionados a uma subconta devidamente cadastrada na rotina de Subcontas Correlatas. Somente movimentos de períodos fechados na Contabilidade e Patrimônio que poderão ser importados.

CON10170 - Geração do arquivo da ECD

Alterada rotina de geração do arquivo da ECD para permitir a geração do RAS, através da escrituração Z (livro razão auxiliar).

Foi disponibilizado uma opção extra no campo tipo de escrituração: Razão Auxiliar.

Quando solicitada a escrituração Razão Auxiliar, a rotina buscará os dados incluídos e/ou importados do CON10243 do período e gerará os registros I500, I510 e I550.

A rotina também foi alterada para, quando gerar o Diário Geral com Escrituração Resumida, verificar se tem Razão Auxiliar relacionado e solicitar o código hash do mesmo, quando for o caso.

CON10186 - Cockpit ECD

Alterado cockpit do ECD para considerar as rotinas CON10242 e CON10243 no processo.

Procedimento para Atualização

1. Baixar o patch do chamado e aplicar.
2. Rodar o conversor CON00223 para a criação das tabelas CTB_RAZAO_AUXILIAR_SUBCONTA e CTB_RELC_RAZAO_AUX_DIAR_GERAL.
3. O procedimento abaixo somente é necessário para empresas que necessitam entregar Razão Auxiliar das Subcontas (RAS).

4. Rodar a rotina CON10242 (CON10186 - Relac Razão Auxiliar e Diário Geral) para relacionar o Razão Auxiliar das Subcontas com o Diário Geral - escrituração resumida. Atentar para informar as datas corretamente.
5. Rodar a rotina CON10243 (CON10186 - Razão Auxiliar das Subcontas) e efetuar a inclusão ou importação de registros do RAS.
6. Rodar a rotina CON10170 (CON10186 - Geração arquivo para ECD) e gerar o RAS (escrituração Razão Auxiliar - livro Z), informando o número do diário geral relacionado no item 4.
7. Validar o arquivo da escrituração Z, gerado no item acima, no PVA da ECD.
8. Rodar a rotina CON10170 (CON10186 - Geração arquivo para ECD) e gerar o Diário Geral com escrituração resumida (livro R), informando o número do diário geral relacionado no item 4.
9. Validar o arquivo da escrituração R, gerado no item acima, no PVA da ECD.



Macro desconhecida: 'rate'

3.2 Fiscal - Legislação - 12.1.15

3.2.1 Obrigações Fiscais - Legislação - 12.1.15

OBF12000 - Integração Notas Fiscais de Saída

Linha de Produto:	Logix
Segmento:	Manufatura
Módulo:	Obrigações Fiscais
Função:	OBF12000 - Integração Notas Fiscais de Saída
Situação /Requisito:	<p>Quando o ICMS/ICMS_ST é configurado no VDP10068 (ou VDP0696) com alíquota acrescida do percentual do FECOMP/FECOMP (2%) o cliente não consegue fazer a contabilização do tributo de ICMS/ICMS_ST sem o FECOMP/FECOMP e também tem problemas na emissão do livro fiscal e apuração do tributo.</p> <p>Por isso o faturamento alterou a forma de emissão da nota fiscal que possui o tributo FECOMP/FECOMP, sendo possível configurar o tributo ICMS Majorada ou sem FECOMP/FECOMP.</p> <p>Pré-requisito: MMAN-856 - Painei NF-e</p>
Solução /Implementação:	Alterada a integração das notas fiscais de saída para o módulo de Obrigações Fiscais, para que verifique está nova parametrização e apresente no livro de saídas e SPED FISCAL sempre o valor e alíquota do ICMS/ICMS_ST Majorada.
Requisi to (informe o requisito relacionado):	MANFIS01-2502

 Macro desconhecida: 'rate'

Livro de Saída, gravar o Mapa Resumo

Linha de Produto:	Logix
Segmento:	Manufatura
Módulo:	Obrigações Fiscais
Função:	OBF0020 - Livro Registro de Saídas
Situação /Requisito:	Atualmente ao emitir o Mapa Resumo no Livro de Saídas, as informações como o número do Mapa Resumo não ficam gravadas.
Solução /Implementação:	Alterado o Livro de Registros de Saídas para que grave as informações do Mapa Resumo, para que seja possível a geração dos registros E080 e E085 do SEF II.
Conversores e Parâmetros:	<p>Conversor: OBF00475.cnv</p> <p>Objetivo: Criação da tabela "OBF_MAPA_RESUMO".</p> <p>Processo de Instalação: O conversor é processado no LOG6000 (Gerenciador Conversores Tabelas), informar o diretório do conversor e efetuar seu processamento.</p>
Tickets relacionados:	TVHXVA; 168664
Requisi to (informe o requisito relacionado):	MANFIS01-2149



Macro desconhecida: 'rate'

SPED Fiscal - Seleção de Registros do Bloco K

Linha de Produto:	Logix
Segmento:	Manufatura
Módulo:	Obrigações Fiscais
Função:	OBF0110 - Geração SPED Fiscal
Situação /Requisito:	É necessário efetuar alteração devido a Instrução Normativa 1672, a qual altera o escopo e prazo de entrega do Bloco K para os setores de bebidas e fumo, estabelecendo a entrega somente dos registros o K200 e K280 de Dezembro/2016 até Dezembro/2018.
Solução /Implementação:	Foi criada uma tela de seleção de registro quando selecionado o Bloco K no SPED Fiscal (OBF0110), para que seja possível escolher qual registro deverá ser gerado.
Requisito (ISSUE):	MANFIS01-2453



Macro desconhecida: 'rate'

SPED Contribuições - Gerar registro C175 NFC-e (modelo 65)

Linha de Produto:	Logix
Segmento:	Manufatura
Módulo:	Obrigações Fiscais
Função:	OBF0110 - Geração SPED Contribuições OBF0100 - Registros do EFD - Escrituração Fiscal
Situação /Requisito:	O Sped contribuições não gera o registro C175 com a escrituração das NFC-e (Código 65).
Solução /Implementação:	Foi alterada a geração do SPED Contribuições (OBF0110) para gerar o registro C175 referente a escrituração da NFC-e (Código 65) de acordo com o Guia Prático, para que não gere as informações da NFC-e nos registros C180 e C170. Também foi alterado o cadastro de Registros do EFD (OBF0100) para que seja possível cadastrar manual e automaticamente o registro C175.
Chamados relacionados:	TVSVQB
Requisito (ISSUE):	MANFIS01-1954



Macro desconhecida: 'rate'

SPED Fiscal - Bloco K

Linha de Produto:	Logix
Segmento:	Manufatura
Módulo:	Obrigações Fiscais
Função:	OBF0110 - Geração da EFD - Escrituração Fiscal Digita
Situação /Requisito:	É necessário efetuar alterações no Bloco K.
Solução /Implementação:	<p>No OBF0100 (Registros EFD - Escrituração Fiscal Digital) foram realizadas as seguintes alterações na geração do Bloco K:</p> <ul style="list-style-type: none"> • Gerar o registro K260 somente para os tipos de Item SPED "03" e "04", será considerado todos os tipos; • Não gerar registros K270/K275 no primeiro mês de processamento do Bloco K; • Gerar n o K280 os ajustes de estoque até o mês da escrituração; • Alterar o relatório do Bloco K para demonstrar corretamente as decimais do registro 0210.
Requisito (ISSUE):	MANFIS01-2077



Macro desconhecida: 'rate'

Extrattor TAF DIFAL - Guia Recolhimento GIM RN

Características do Requisito

Linha de Produto:	Logix																	
Segmento:	Manufatura																	
Módulo:	Fiscal																	
Rotina:	<table border="1"> <thead> <tr> <th>Rotina</th> <th>Nome Técnico</th> </tr> </thead> <tbody> <tr> <td>OBF15000</td> <td>Extrator Logix - TAF</td> </tr> </tbody> </table> <table border="1"> <thead> <tr> <th>Rotina(s) envolvida(s)</th> <th>Nome Técnico</th> </tr> </thead> <tbody> <tr> <td>OBF15055</td> <td>Gerar Informações de Apuração de ST/Ajustes da Apuração do Tributo</td> </tr> <tr> <td>OBF15058</td> <td>Gerar Informações de Apuração de ICMS/ Ajustes da Apuração do Tributo</td> </tr> <tr> <td>OBF15060</td> <td>Geração dos Documentos Fiscais</td> </tr> <tr> <td>OBF15077</td> <td>Processo Referenciados/Veículos/Equip. ECF</td> </tr> <tr> <td>OBF15087</td> <td>Função para Gerar Informações de Apuração de Diferencial de Alíquota</td> </tr> </tbody> </table>		Rotina	Nome Técnico	OBF15000	Extrator Logix - TAF	Rotina(s) envolvida(s)	Nome Técnico	OBF15055	Gerar Informações de Apuração de ST/Ajustes da Apuração do Tributo	OBF15058	Gerar Informações de Apuração de ICMS/ Ajustes da Apuração do Tributo	OBF15060	Geração dos Documentos Fiscais	OBF15077	Processo Referenciados/Veículos/Equip. ECF	OBF15087	Função para Gerar Informações de Apuração de Diferencial de Alíquota
Rotina	Nome Técnico																	
OBF15000	Extrator Logix - TAF																	
Rotina(s) envolvida(s)	Nome Técnico																	
OBF15055	Gerar Informações de Apuração de ST/Ajustes da Apuração do Tributo																	
OBF15058	Gerar Informações de Apuração de ICMS/ Ajustes da Apuração do Tributo																	
OBF15060	Geração dos Documentos Fiscais																	
OBF15077	Processo Referenciados/Veículos/Equip. ECF																	
OBF15087	Função para Gerar Informações de Apuração de Diferencial de Alíquota																	
Parâmetro(s):	Parâmetros de tela do obf15000																	
Requisito (ISSUE):	MANFIS01-1434																	
País(es):	Brasil																	
Banco(s) de Dados:	Todos homologados pelo LOGIX																	

Tabelas Utilizadas:	OBF_FISCAL_SAÍDAs e OBF_FISCAL_ENTRADAS
Sistema(s) Operacional(is):	Todos homologados pelo LOGIX

Descrição

Evolução do extrator do Logix para o TAF para atender as seguintes demandas:

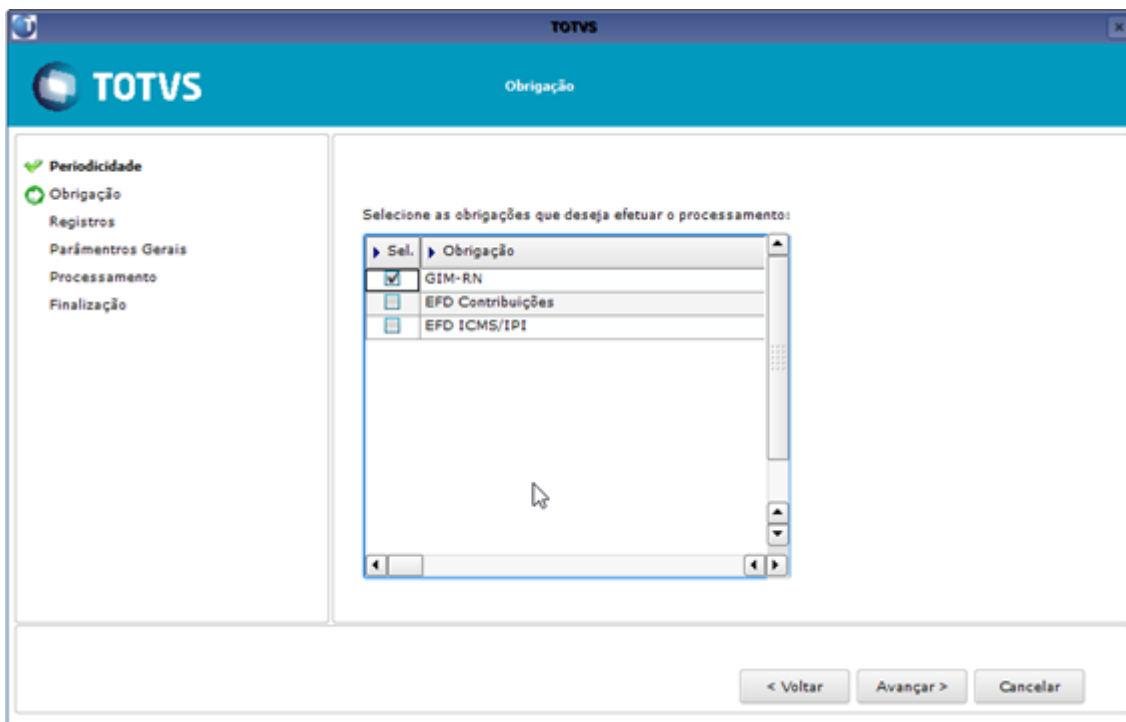
- 1- Extração as informações necessárias para a geração da a GIM-RN;
- 2- Preparação do extrator para as alterações realizadas para a DIFAL e FCP;
- 3- Preparação do extrator para evolução realizada nas guias do pagamento do TAF.

Procedimento para Utilização

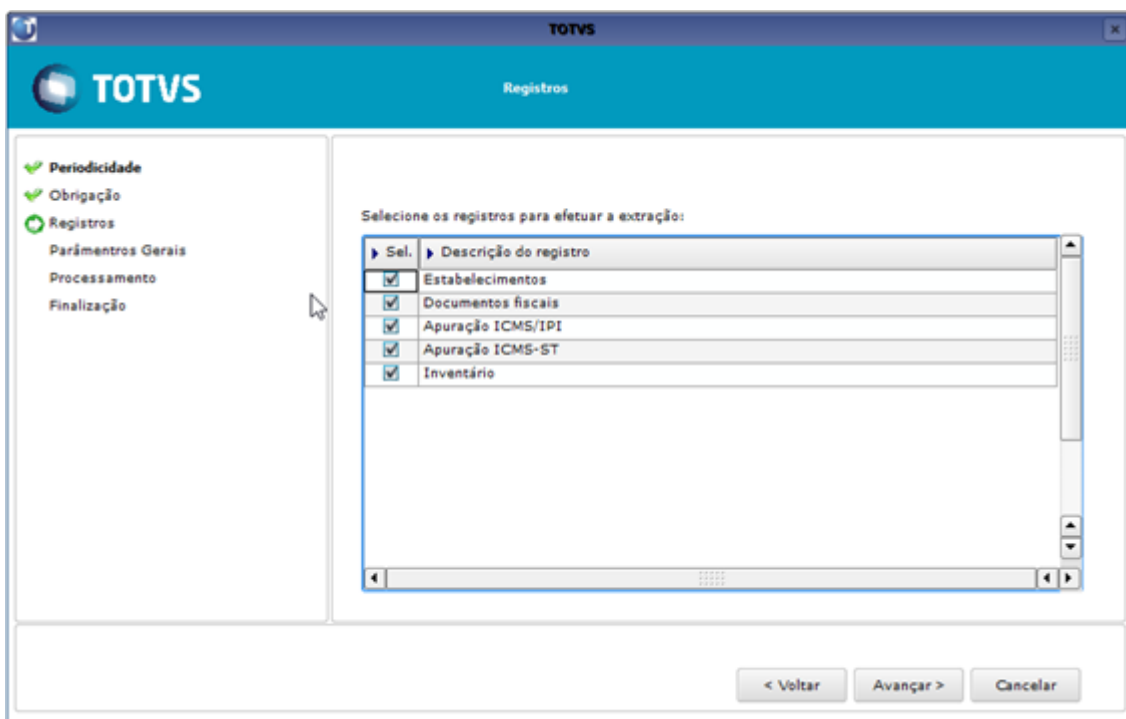
1 - Geração das informações da GIM-RN pelo Extrator Datasul:

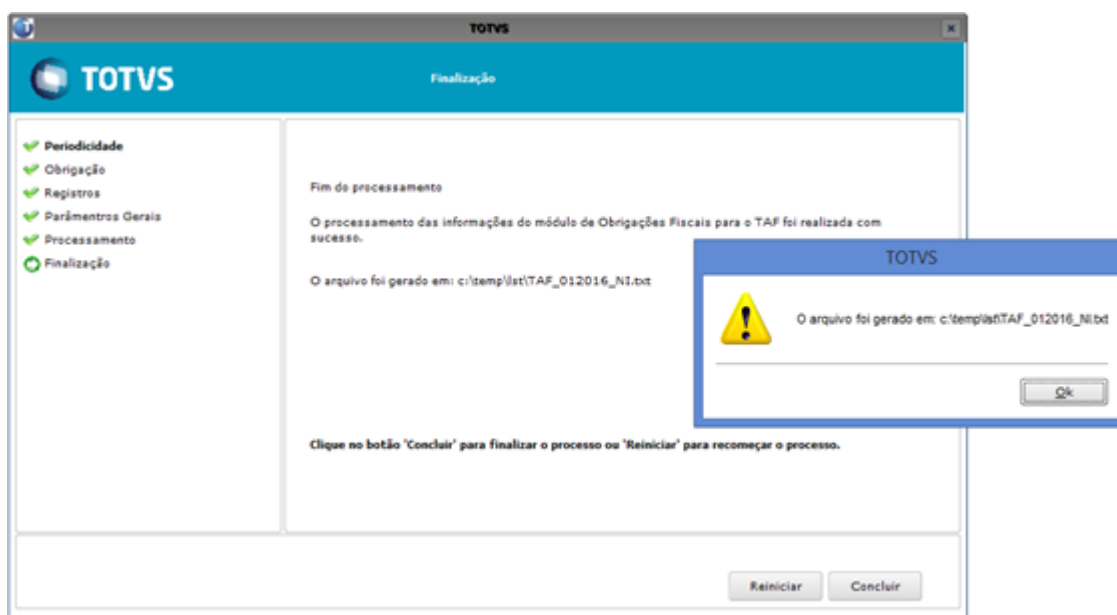
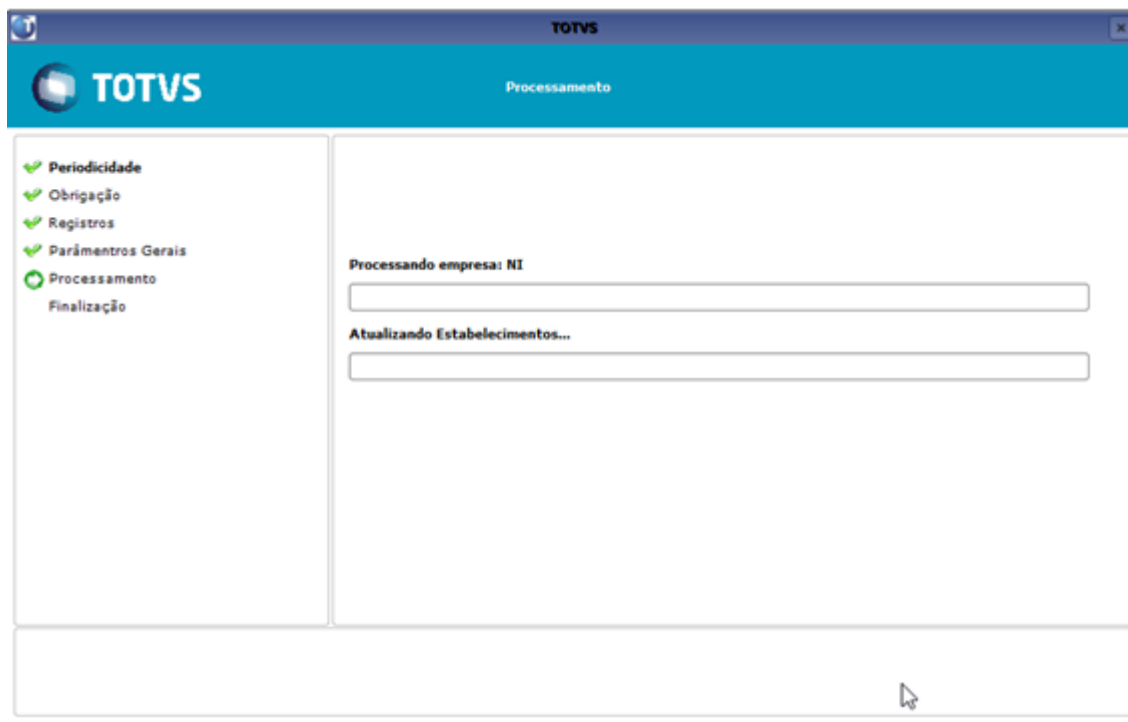
Escolha a Opção “Mensal” na tela de Periodicidade :

Escolha a obrigação “GIM-RN” na tela de escolha de obrigações:



Escolha os registros na tela correspondente. Os registros disponíveis são: Estabelecimento, Documentos fiscais, Apurações de ICMS/IPI e ICMS-ST e Inventário:





2 - Adequação do extrator Logix para geração das informações das guias de recolhimento devido a mudança do layout TAF da versão 12.1.13 (<http://tdn.totvs.com/pages/viewpage.action?pageId=242389996>)

Registros alterados do Layout:

- Alteração do layout do registro T001AE
- Alteração do layout do registro T020AB

- Alteração do layout do registro T020AE
- Alteração do layout do registro T021AB
- Alteração do layout do registro T021AD

3 - Preparação do extrator para as alterações realizadas para a DIFAL e FCP

Possibilitar o envio dos tributos "ICMS_UF_REMET", "ICMS_UF_DEST" e "FECOMP" para o TAF.

Quando enviado o registro de documentos fiscais e, por consequência, dos tributos, nos registros T013AP e T015AE também serão considerados os valores dos tributos "ICMS_UF_REMET", "ICMS_UF_DEST" e "FECOMP". Sendo, 'ICMS_UF_DEST', 'ICMS_UF_REMET' e 'FECOMP' (quando finalidade = '2') das tabelas obf_fiscal_saida e obf_fiscal_entrada.



Macro desconhecida: 'rate'

3.3 Materiais - Legislação - 12.1.15

3.3.1 Cálculo de FECOMP/FECP em nota de frete

Linha de Produto:	Logix
Segmento:	Manufatura
Módulo:	Recebimento de materiais
Função:	SUP0650 - Alíquotas ICMS Entrada SUP3760 - Recebimento Mercadoria SUP1430 - Contabilização Nota Fiscal
Situação /Requisito:	Alterar a rotina de entrada de nota fiscal/frete para calcular o FECOMP/FECP, a fim de atender o ICMS/RJ (decreto 45.532/2015).
Solução /Implementação:	<p>Foi alterada a rotina de entrada de Conhecimentos de Transporte, no SUP0580, para calcular o FECOMP/FECP a fim de atender o ICMS/RJ (decreto 45.532/2015).</p> <p>Link da tratativa para entradas no Fiscal: LOBF6804 - OBF0030 /OBF12030 FECOMP/FECOMP_ST: Procedimento Fundo Estadual de Combate à Pobreza no Logix.</p> <p>Alterações efetuadas:</p> <ul style="list-style-type: none"> SUP0650 (Aliquota ICMS), opção 'tela_2', permite alterar o campo '%Fundo combate pobreza', mesmo que não tenha diferencial de alíquota ICMS. <p>Na alíquota de ICMS deve ser incorporado o percentual do Fundo de combate à pobreza, por exemplo: se alíquota de ICMS é 18%, e o percentual referente ao Fundo de Combate à Pobreza é 2%, no campo "Alíquota" deve ser informado 20%.</p> <ul style="list-style-type: none"> SUP3760 (Recebimento Materiais)- A consistência de nota fiscal foi alterada para que considere o percentual do Fundo de Combate à Pobreza, parametrizado no SUP0650, tanto para nota como para frete. Foi alterada a tela SUP3760, opção 'Q-impostos', opção 'R_icms_frete', para apresentar em tela os campos "Diferencial Alíquota" e "FECOMP" por frete/aviso recebimento/ sequência item AR.

	<ul style="list-style-type: none"> • SUP1430 (Contabilização nota fiscal entrada / frete) - foi alterado para separar do valor de diferencial de aliquota e contabilizar em conta separada o valor referente à FECOMP, caso seja informada a conta contábil no parâmetro 'Conta contabil referente ao valor do Fundo de Combate à Pobreza'. <p>A contabilização do Fundo de combate à pobreza será efetuada na conta de ICMS caso não possua conta própria parametrizada no LOG00087, parâmetro 'conta_contabil_fundo_pobreza'</p> <ul style="list-style-type: none"> • Caminho no sistema: Processo Entradas / Recebimento de Materiais / Informações para contabilização das entradas; • Parâmetro: conta_contabil_fundo_pobreza - conta contábil FECOMP para lançar valor referente ao Fundo de Combate a Pobreza.
Requisito (ISSUE):	MMAN_981

 Macro desconhecida: 'rate'

3.3.2 IMP0019 / IMP0035 - Cálculo do ICMS-ST - despesas de importação

Linha de Produto:	Logix
Segmento:	Manufatura
Módulo:	Importação
Função:	IMP0019 / IMP0035 - Processo de Importação
Situação /Requisito:	O cálculo ICMS-ST, gerado pelo módulo Importação, não considera as despesas de importação incidentes apenas sobre o ICMS ao efetuar o cálculo do ICMS_ST, desta forma o valor do ICMS_ST calculado no módulo Importação fica diferente do gerado na entrada da nota fisca.
Solução /Implementação:	Foi alterada a rotina de importação para que efetue o cálculo do ICMS-ST com base na configuração fiscal definida para esse tributo, considerando no cálculo as despesas de importação incidentes apenas sobre o ICMS.
Chamados relacionados:	TRWEO1
Requisito (ISSUE):	MMAN-2500

 Macro desconhecida: 'rate'

3.3.3 MMAN-651

Linha de Produto:	Logix
Segmento:	Manufatura
Módulo:	Recebimento de Materiais
Função:	SUP0680 - Consistência nota fiscal SUP0650 - Alíquotas ICMS SUP0580 - Conhecimento de transporte
Situação /Requisito 1:	Alterar a rotina de Entrada de Nota Fiscal para calcular o diferencial de alíquota conforme a portaria 367/2016 ICMS/SE.
Solução /Implementação 1:	<p>Foi alterada a rotina de Entrada de Nota Fiscal para calcular o diferencial de alíquota conforme a portaria 367/2016 ICMS/SE.</p> <p>Foram realizadas alterações no programa SUP3760 (Recebimento materiais), consistência nota fiscal, para que gere corretamente a base de cálculo de ICMS no cálculo de diferencial de alíquota a fim de atender a legislação ICMS/SE - Portaria SEFAZ 367/2016.</p> <p>LOG00087, parâmetro bc_dif_aliq_base_dupla, incluída nova opção 'F' (base de calculo aplica diferencial alíquota sobre o valor da operação.)</p> <p>Caminho no sistema: Processo Entradas / Recebimento de Materiais / Impostos;</p> <p>Parâmetro: bc_dif_aliq_base_dupla - (base de calculo aplica diferencial alíquota sobre o valor da operação.)</p> <p>Conversor: SUP01813.cnv</p> <p>Caso já exista o parâmetro faz-se necessário reprocessá-lo por meio do log00086 - reprocessar SUP01813.cnv, em seguida alterar o parâmetro para 'F'.</p> <p><u>Help da nova opção do parâmetro:</u></p> <p>Opção: F - Considera base cálculo do diferencial de alíquota, a mesma aplicada para ICMS (no exemplo acima corresponde ao valor da operação = 1000), e sobre ele aplicar o diferencial de alíquota.</p>

	<p>Exemplo: diferencial de alíquota: 8%</p> <p>Base de calculo: $1000 / 0,92 = 1086,96$</p> <p>Diferencial de alíquota: $1086,96 * 8\% = 86,96$</p>
Situação /Requisito 2:	Evitar que apresente a inconsistência "Valor NULL para coluna obrigatória da tabela AVISO_REC_2 (-391)".
Solução /Implementação 2:	O programa foi alterado para que na consistência de nota fiscal não apresente o erro "Valor NULL para coluna obrigatória da tabela AVISO_REC_2 (-391)" quando o fornecedor for simples nacional e a nota possuir diferencial de alíquota.
Conversores e Parâmetros:	<p>Conversor de parâmetro SUP01813.</p> <p>Parâmetro: bc_dif_aliq_base_dupla</p> <p>Processo de Instalação: Esse conversor deve ser executado via LOG00086 (Processamento Conversores), caso já exista parâmetro 'bc_dif_aliq_base_dupla' deve executar a opção REPROCESSAR.</p> <p>Em seguida consultar o parâmetro em: Processo Entradas / Recebimento de Materiais / Impostos:</p> <p>Base cálculo diferencial de alíquota considera a base diferenciada/dupla</p> <p>Alterar parâmetro para 'F' caso empresa se enquadre nesta legislação.</p>
Requisito (ISSUE):	MMAN-651



Macro desconhecida: 'rate'

3.3.4 Base de Cálculo Diferenciada DIFAL

Linha de Produto:	Logix
Segmento:	Manufatura
Módulo:	Recebimento de Materiais
Função:	SUP0680 - Consistência Nota Fiscal; SUP0650 - Alíquotas ICMS; SUP0580 - Conhecimento de Transporte
Situação:	Alterar rotina entrada nota fiscal / conhecimento de transporte para calcular diferencial de alíquota com base na parametrização da empresa e exceções cadastradas para o grupo fiscal no SUP0650 (Alíquota ICMS).
Solução:	<p>Foi alterada rotina entrada nota fiscal / conhecimento de transporte para calcular diferencial de alíquota com base na parametrização da empresa e exceções cadastradas para o grupo fiscal no SUP0650 (Alíquota ICMS).</p> <p>O cálculo do Diferencial de alíquota passa a ser efetuado com base no parâmetro cadastrado no log00087 em:</p> <p>Processo Entradas / Recebimento de Materiais / Impostos - 'Base cálculo diferencial de alíquota considera base diferenciada/dupla'</p> <p>Caso para algum grupo fiscal deve efetuar cálculo diferente do previsto no parâmetro descrito acima, é possível incluir fórmula de base diferenciada para o diferencial de alíquota para o grupo / UF via SUP0650 (Alíquota ICMS), na tela 2, campo 'Base Diferenciada DIFAL:'</p> <p>SUP0650 (Alíquota ICMS) - tela 2</p> <p>Campo: Base Diferenciada DIFAL:</p> <p>Indica se para a base de cálculo do diferencial de alíquota deverá ser considerada base diferenciada conforme determinado em legislação estadual RICMS.</p> <p>Opções válidas:</p> <ul style="list-style-type: none"> • Nulo - Assume valor informado no log00087 parâmetro 'bc_dif_aliq_base_dupla'. • 'N' - Valor da operação (base de calculo do ICMS).

- 'S' - Base dupla considerando alíquota interna - ICMS destacado na nota.
- 'D' - Base dupla e aplica o diferencial de alíquota.
- 'F' - Base = Valor da operação + % diferencial alíquota e aplica o diferencial de alíquota sobre esta base.

Para as opções 'S' e 'D', o cálculo da 'base de cálculo do diferencial de alíquota' serão iguais (base diferenciada/dupla).

Será considerada a base do ICMS, em seguida abate o ICMS destacado e aplica a alíquota interna.

Exemplo:

1) Valor operação = 1000

2) ICMS destacado = 120 (alíquota interestadual 12%)

3) alíquota interna = 20% (18% + 2 (fundo combate pobreza))

4) % diferencial de alíquota = 8% (20 - 12)

5) BC diferencial alíquota = (1000 - 120) = 880

Sobre o valor de 880 deve considerar a alíquota interna

ex: 18% + 2 (fundo combate pobreza) = 20% = 880 / 0,80 = 1100

BC diferencial alíquota = 1100

Opções:

N - considera base cálculo do diferencial de alíquota a mesma aplicada para ICMS (no exemplo acima corresponde ao valor da operação = 1000).

S - O valor a ser recolhido (diferencial de alíquota) será a diferença do valor calculado da alíquota interna (base diferenciada/dupla X alíquota interna) em relação ao ICMS destacado no documento.


Exemplo: (1100 * 20%) - (1000 * 12%) = 220 - 120 = 100 (valor do diferencial de alíquota)

Deste valor 22 corresponde ao Fundo de Combate a Pobreza.


D - O valor a se recolhido (diferencial de alíquota) será o percentual do diferencial de alíquota entre os Estados, aplicado sobre a base de cálculo (base diferenciada/dupla).

Exemplo: (1100 * 8%) = 88 (valor do diferencial de alíquota)

	<p>F - Considera base cálculo do diferencial de alíquota a mesma aplicada para ICMS (no exemplo acima corresponde ao valor da operação = 1000) e sobre ele aplica o diferencial de alíquota.</p> <p>Exemplo: diferencial de alíquota: 8%</p> <p>Base de cálculo: $1000 / 0,92 = 1086,96$</p> <p>Diferencial de alíquota: $1086,96 * 8\% = 86,96$</p> <p>Valor padrão: Nulo</p>
Requisito (ISSUE):	MMAN-2118

 Macro desconhecida: 'rate'

3.3.5 Calcular PIS/COFINS Frete Compra

Linha de Produto:	Logix
Segmento:	Manufatura
Módulo:	Recebimento materiais
Função:	SUP0580 - Entrada de Fretes SUP0782/SUP1084 - Geração informações PIS/COFINS frete SUP1430/SUPR6 - Contabilização recebimento.
Situação /Requisito:	É necessário que o programa permita efetuar o cálculo de PIS/COFINS de frete compra mesmo que o valor do frete não seja considerado no estoque, e também que gere crédito de PIS/COFINS do frete compra.
Solução /Implementação:	<p>Foi alterada a rotina de consistência de nota fiscal para que efetue o cálculo de PIS/COFINS frete compra mesmo que o parâmetro do sup1180 (Valor do frete incide no estoque) esteja desmarcado.</p> <div style="border: 1px solid #add8e6; padding: 10px; margin: 10px 0;"> <p> Atender legislação: De acordo com o artigo 3º, incisos IX, da Lei nº 10.833/2003, do valor a pagar, a pessoa jurídica poderá descontar créditos dos custos incorridos nos meses relativos à armazenagem de mercadoria e frete na operação de venda, nos casos dos bens adquiridos para revenda e/ou utilizados como insumos, quando o ônus for suportado pelo vendedor.</p> </div> <p>Foi incluído um campo novo no SUP0580 (Entrada de Fretes), na opção "info_compL", "Calc PIS/COFINS?". Somente será permitido alterar esse campo se o parâmetro do sup1180 (Padrões para recebimento /Compras), campo "Valor de frete não incide em estoque" estiver desmarcado.</p> <p>Caso seja necessário gerar crédito de PIS/COFINS desse frete, deverá ser alterado o campo "Calc PIS/COFINS?" para "S"marcado, e em seguida reconstituir o frete.</p>

**Requisito
(ISSUE):**

TRNGSG



Macro desconhecida: 'rate'

3.3.6 Calcular ICMS_ST módulo Importação

Linha de Produto:	Logix.
Segmento:	Manufatura
Módulo:	Importação
Função:	IMP0008 - Parâmetros Importação; IMP0073 - Despesas Importação; IMP0019 - Processo de Importação; SUP3760 - Recebimento de Materiais; IMP0029/IMP0133 - Despesas Processo Importação;
Situação /Requisito:	Preparar a rotina de importação para que calcule o ICMS_ST, e na inclusão da nota fiscal na rotina de Recebimento de Materiais já seja considerado o ICMS_ST. O programa deve também considerar o ICMS_ST nos casos das despesas acessórias de importação. É necessário alterar a contabilização de importação em que o valor do ICMS_ST deve ser creditado na conta de importação em andamento. Para o mercado nacional esse valor é creditado na conta de fornecedor. Base legal: Art 43 ICMS/MG
Solução /Implementação:	Foi alterada a rotina de importação para que efetue o calculo do ICMS-ST com base na configuração fiscal definida para este tributo no VDP0696/VDP10068 (Configuração Fiscal) para ICMS-ST Entrada. Foi alterado o recebimento da nota fiscal para que considere no total da nota o valor calculado no módulo de importação, referente ao ICMS-ST. Também foi alterada a Nota Fiscal Complementar quando a despesa incidir sobre ICMS_ST. As alterações foram previstas para atender o Art. 43 ICMS/MG. Importante: Passo 1 - IMP0073 (Despesas importação) incluir nova despesa referente ICMS_ST onde: Calcula II - desmarcado Calcula IPI - desmarcado Calcula ICMS - desmarcado Tipo de despesa = 1 Tipo de rateio = Total Soma total da nota - marcado.

	<p>Passo 2 - IMP0008 - Parâmetros importação - opção: 'param_processo', campo: 'Código despesa para ICMS_ST' informar o código de despesa incluído no IMP0073.</p> <p>Passo 3 - VDP0696/ VDP10068 (Configuração Fiscal) incluir configuração fiscal para ICMS-ST Entrada. FAQ Como calcular o ICMS-ST na nota de entrada? http://tdn.totvs.com/pages/releaseview.action?pagelId=223173771</p> <p>Passo 4 - IMP0019 - Incluir processo de importação utilizando a ordem de compra cujo grupo de despesa esteja parametrizado para calcular ICMS-ST Entrada. Após o calculo dos impostos será possível visualizar o ICMS-ST (opção '5_tela-5 calculos', opção 'Control-Y').</p>
Chamado:	TRWEO1



Macro desconhecida: 'rate'

3.3.7 Diferencial de Alíquota de frete com base dupla

Linha de Produto:	Logix
Segmento:	Manufatura
Módulo:	Recebimento de Materiais - Frete
Função:	SUP3760 - Recebimento de Materiais SUP0580 - Conhecimento de Transporte
Situação /Requisito:	Alterar a rotina de rateio dos valores de frete para obedecer os critérios definidos para o cálculo do diferencial de alíquota ICMS, conforme definido por meio do parâmetro "Base cálculo diferencial de alíquota considera base diferenciada/dupla" do log00087 em Processo Entradas / Recebimento de Materiais / impostos.
Solução /Implementação:	

	<p>Foi alterada a rotina de rateio dos valores de frete para obedecer os critérios definidos para o calculo do diferencial de alíquota ICMS, conforme definido por meio do parâmetro "Base cálculo diferencial de alíquota considera base diferenciada/dupla" do log00087 em Processo Entradas / Recebimento de Materiais / impostos.</p> <p>Observação: Foram alteradas as telas para visualizar o valor correspondente ao Diferencial de Alíquota do Frete.</p> <ul style="list-style-type: none"> • SUP0580 (Dados Frete) - Na opção "Q-impostos" e opção "Base_calc_icms" (Informações de ICMS do Frete) foi Incluído o novo campo "Valor Diferencial" para visualização do valor calculado do diferencial de alíquota ICMS frete. Esse valor é gerado após a consistência do frete. • SUP3760 (Dados Nota Fiscal) - Nas opções "Q-impostos", e "R_icms_frete" foi incluído o novo campo "Valor Diferencial" para visualização do valor correspondente ao diferencial de alíquota ICMS do frete, rateado entre os itens da(s) nota(s) fiscal/fiscais relacionadas ao frete.
Chamados relacionados:	TVINGA, TVIMR9, TVRSQV



Macro desconhecida: 'rate'

3.4 Vendas e Faturamento - Legislação - 12.1.15

3.4.1 Nota Fiscal Eletrônica - Legislação - 12.1.15

4 Manutenção - 12.1.15

4.1 Controladoria - Manutenção - 12.1.15

4.1.1 CON10040 - Balancete

Linha de Produto:	Logix
Segmento:	Manufatura
Módulo:	Contabilidade
Função:	CON10040 - Balancete
Situação /Requisito:	A rotina de emissão do balancete apresenta erro em tela ao assinalar a opção de considerar as empresas filiais, quando informada a entrada de dados pela segunda vez, sem sair da rotina.
Solução /Implementação:	Foi alterada a rotina de emissão de balancete para não apresentar erro em tela ao assinalar a opção de considerar as empresas filiais.
Tickets relacionados:	162054
Requisito/issue:	MMAN-2183

 Macro desconhecida: 'rate'

4.2 Financeiro - Manutenção - 12.1.15

4.2.1 Contas a Pagar - Manutenção - 12.1.15

FIN30060 - Preparação de Pagamentos

Linha de Produto:	Logix
Segmento:	Manufatura
Módulo:	Contas a Pagar
Função:	FIN30060 - Preparação de Pagamentos
Situação /Requisito:	Ao liberar a AP que já tenha data de proposta, altera a data da tabela irrf_pf_pend para data mais atual desta tabela, mesmo não alterando a proposta da AP, ficando a data na tabela irrf_pf_pend diferente da data de proposta da AP.
Solução /Implementação:	Foi corrigida a rotina de liberação de títulos para pagamento para atualizar corretamente a data de entrada do imposto IR de pessoa física no momento da liberação da AP.
Ticket:	125356
Requisito/Issue:	MMAN-1626

 Macro desconhecida: 'rate'

FIN30075 - Preparação PGE

Linha de Produto:	Logix
Segmento:	Manufatura
Módulo:	Contas a Pagar
Função:	FIN30075 – Manutenção de APs/ PGE
Situação /Requisito:	FIN30057/FIN30075 - Preparação PGE GPS sugere o campo identificador, causando transtorno aos usuários.
Solução /Implementação:	Foi alterada a rotina de preparação do pagamento escritural/ GPS na versão 12 para não sugerir o campo identificador, exceto para os bancos 001 e 237 conforme versão 1002.
Requisito/Issue:	MMAN-126



Macro desconhecida: 'rate'

FIN30038 - Cancelamento de Pagamentos

Linha de Produto:	Logix
Segmento:	Manufatura
Módulo:	Contas a Pagar
Função:	FIN30038 - Cancelamento de Pagamentos
Situação /Requisito:	O registro do movimento externo conciliado ao movimento interno do documento de pagamento não é atualizado como liberado ao ocorrer o cancelamento/eliminação do mesmo no Contas a Pagar. Deveria apresentar uma mensagem questionando se deseja desconiliar.
Solução /Implementação:	Foi alterado o programa de cancelamento de pagamentos para eliminar adequadamente a conciliação dos movimentos ocorrida antes do cancelamento.
Requisito (ISSUE):	MMAN-186



Macro desconhecida: 'rate'

FIN30039 - Transferência de Numerários

Linha de Produto:	Logix
Segmento:	Manufatura
Módulo:	Contas a Pagar
Função:	FIN30039 - Transferência de Numerários
Situação /Requisito:	Ao processar a transferência de numerário entre empresas, a rotina está validando o tipo de despesa da empresa recebedora contra a empresa corrente, gerando inconsistências quando não existe o tipo de despesa na empresa corrente.
Solução /Implementação:	Foi alterada a rotina de transferência de numerário para validar o tipo de despesa de forma correta no processamento, evitando assim que a rotina exiba mensagens de validação indevida.
Issue:	MMAN-189



Macro desconhecida: 'rate'

FIN30044 - Agrupamento de APs

Linha de Produto:	Logix
Segmento:	Manufatura
Módulo:	Contas a Pagar
Função:	FIN30044 - Agrupamento de APs
Situação /Requisito:	O registro do adiantamento está se perde ao agrupar APs que possuem baixa por adiantamento. O registro da baixa fica na AP, porém o registro no próprio adiantamento é excluído.
Solução /Implementação:	Foi alterado o programa de agrupamento de APs para manter todos os registros de baixas de adiantamento já efetuados, tanto na AP como no registro do adiantamento (FIN30032)
Requisito (ISSUE):	MMAN-192

 Macro desconhecida: 'rate'

FIN30037 - Pagamento Manual de Documentos Bancários

Linha de Produto:	Logix
Segmento:	Manufatura
Módulo:	Contas a Pagar
Função:	FIN30037 - Pagamento Manual de Documentos Bancários
Situação /Requisito:	Foi incluída uma AD/AP de transferência de numerário entre empresas pelo FIN30039, e depois paga a AP pelo FIN30037, neste processo gera a AD de mútuo, porém seus lançamentos são incluídos como não liberados.
Solução /Implementação:	Foi alterada a tela de pagamento manual de documentos bancários - FIN30037 - para que se o cliente não trabalhar com contabilização batch no CON1640, gere os lançamentos contábeis da AD de mútuo como liberados.
Ticket:	153952
ISSUE:	MMAN-2128



Macro desconhecida: 'rate'

FIN30131 - Aprovação ADs

Linha de Produto:	Logix
Segmento:	Manufatura
Módulo:	Contas a Pagar
Função:	FIN30131 - Aprovação de Ads
Situação /Requisito:	Ao tentar aprovar as ADs de mais de uma empresa por intermédio do FIN30131 - Aprovação eletrônica de Ads ocorre erro de registro não encontrando na tabela "ad_mestre".
Solução /Implementação:	Foi corrigida a rotina de aprovação eletrônica de Ads FIN30131 para não apresentar inconsistências durante a aprovação de documentos originados em outras empresas.
Tickets relacionados:	165110
Requisito:	MMAN-2462



Macro desconhecida: 'rate'

CAP3110 - Relação de Retenção de ISS Pagas e a Pagar

Linha de Produto:	Logix
Segmento:	Manufatura
Módulo:	Contas a Pagar
Função:	CAP3110 - Relatório de Retenção de ISS Pagas e a Pagar
Situação /Requisito:	Ao assinalar o campo "Gerar arquivos individuais por empresa?" apresenta a inconsistência "958", no ambiente informix.
Solução /Implementação:	Foi corrigida a relação de ISS a pagar (CAP3110) para não apresentar inconsistências durante o processamento.
Chamados relacionados:	MMAN-3557



Macro desconhecida: 'rate'

CAP5440 / FIN80038 - Cálculo de Impostos

Linha de Produto:	Logix
Segmento:	Manufatura
Módulo:	Contas a Pagar
Função:	CAP5440 / FIN80038 - Cálculo de Impostos
Situação /Requisito:	<p>A retenção de ISS sempre é feita independente do valor da base de cálculo e o município de Sorocaba possui o DECRETO Nº 19.651, DE 23 DE NOVEMBRO DE 2011 instituindo o valor mínimo para a retenção do ISS.</p> <p>Segue trecho do decreto:</p> <p>"...</p> <p>VITOR LIPPI, Prefeito do Município de Sorocaba, no uso das atribuições que lhe são conferidas pela Lei Orgânica do Município, DECRETA:</p> <p>Art. 1º Fica desobrigado de retenção na fonte o valor do Imposto Sobre Serviços de Qualquer Natureza - ISSQN incidente no serviço prestado cujo documento fiscal respectivo tenha valor total igual ou inferior a R\$ 200,00 (duzentos reais) e desde que tenha sido emitido por prestador de serviço estabelecido ou domiciliado no Município de Sorocaba.</p> <p>Parágrafo Único - O valor do Imposto Sobre Serviços de Qualquer Natureza - ISSQN devido no Município de Sorocaba decorrente de serviços prestados por prestador de serviços estabelecido ou domiciliado fora da cidade de Sorocaba deve ser retido independentemente do valor total do respectivo documento fiscal emitido.</p> <p>..."</p>
Solução /Implementação:	

	<p>Para atender ao decreto foram criados dois parâmetros, um indicando qual o valor de base mínima para retenção de ISS no município de Sorocaba e outro para informar o código da cidade de Sorocaba. Além disso, os programas de cálculo do ISS deverão ser alterados para prever os novos parâmetros e deixar o valor de ISS zerado caso o valor da base seja inferior ao valor informado no parâmetro.</p>
Conversores e Parâmetros:	<p>Conversor criado: fin00175.cnv - Processar através do LOG00086 e serão criados os parâmetros: "Valor de base mínima para retenção de ISS no município de Sorocaba " - este parâmetro já será criado com o valor padrão "200,01" indicando que este é o valor mínimo da base de cálculo para que haja a retenção do ISS para fornecedores que sejam domiciliados no município de Sorocaba. "Código município de Sorocaba para controle de ISS" Ambos os parâmetros serão localizados no log00087 / LOGIX FINANCEIRO / TRIBUTOS/IMPOSTOS / RETENÇÃO ISS</p>
Chamado/Issue:	TVIXC9 / MMAN-171



Macro desconhecida: 'rate'

FIN30058 - Manutenção de ADs

Linha de Produto:	Logix
Segmento:	Manufatura
Módulo:	Contas a Pagar
Função:	FIN30058 - Manutenção de ADs
Situação /Requisito:	Não é possível visualizar a classificação financeira da AD como era possível no CAP0220.
Solução /Implementação:	Foi alterado o programa de manutenção de ADs para que seja possível visualizar a classificação financeira da AD.
Chamados relacionados:	TVQZO6



Macro desconhecida: 'rate'

FIN30121 - Remessa Pagamento Escritural

Linha de Produto:	Logix
Segmento:	Manufatura
Módulo:	Contas a Pagar
Função:	FIN30121 - Geração da Remessa de Pagamento Escritural
Situação /Requisito:	FIN30121 - Não envia e-mail para todos os endereços cadastrados para o fornecedor. A situação ocorre quando o e-mail cadastrado para o fornecedor é maior que 60 caracteres.
Solução /Implementação:	Foi corrigida a rotina de Geração de Remessa Escritural para enviar e-mail para todos os e-mails cadastrados para o fornecedor no VDP0815.
Chamados relacionados /Issue:	TVRVIH / MMAN-176



Macro desconhecida: 'rate'

FIN30064 - Títulos Pagos e a Pagar

Linha de Produto:	Logix
Segmento:	Manufatura
Módulo:	Contas a Pagar
Função:	FIN30064 - Títulos Pagos e a Pagar
Situação /Requisito:	A rotina não considera o parâmetro "Desconsiderar títulos de transferência bancária?", durante a emissão dos títulos.
Solução /Implementação:	Foi alterada a rotina de emissão dos títulos pagos e a pagar para considerar o parâmetro, que visa desconsiderar os títulos de transferência bancária.
Issue:	MMAN-128



Macro desconhecida: 'rate'

FIN30099 - Manutenção e Consulta das Retenções de PIS/COFINS/CSL

Linha de Produto:	Logix
Segmento:	Manufatura
Módulo:	Contas a Pagar
Função:	FIN30099 - Manutenção e Consulta das Retenções de PIS/COFINS/CSL
Situação:	Ao fazer uma manutenção de retenção de imposto no programa - FIN30099, não é permitido inserir informações de retenções de PIS/COFINS/CSLL. A AP foi paga sem a retenção, porém o fornecedor devolveu o valor correspondente. Dessa forma, será necessário inserir para recolher o valor e gerar o informe para o prestador. Mesmo após alteração do parâmetro no LOG00087, o programa continua sem permitir a inclusão.
Solução:	Foi alterado o programa Manutenção e Consulta das Retenções de PIS /COFINS/CSL para validar o parâmetro "alter_doc_contab_cap9560", para quando estiver como "S" permitir alterar a retenção.
Chamado /Issue:	TVSY99 / MMAN-165



Macro desconhecida: 'rate'

CAP0890 - Baixa Manual de Aps

Linha de Produto:	Logix
Segmento:	Manufatura
Módulo:	Contas a Pagar
Função:	CAP0890 - Baixa Manual Aps
Situação:	É necessário corrigir a rotina de baixa de Aps – CAP0890 para não apresentar a inconsistência "217". Atualmente, quando existe correção cambial de adiantamentos o programa apresenta inconsistências durante o processo de baixa manual e aborta.
Solução:	Foi corrigida a rotina de baixa de Aps – CAP0890 para não apresentar a inconsistência "217".
Chamado /Issue:	TWJKIC / MMAN-1626

 Macro desconhecida: 'rate'

4.2.2 Contas a Receber - Manutenção - 12.1.15

CRE0822 / FIN10059 - Montagem de Arquivos de Remessa Escritural

Linha de Produto:	Logix
Segmento:	Manufatura
Módulo:	Contas a Receber
Função:	CRE0822 / FIN10059 - Montagem de Arquivos de Remessa Escritural
Situação /Requisito:	A rotina não está gravando o percentual de taxa e deixando a equalização zerada no arquivo texto dos documentos da empresa filial.
Solução /Implementação:	Foi alterada a rotina de montagem de arquivos para remessa escritural para considerar a empresa filial corretamente no processo, permitindo a gravação do percentual de taxa e calculando a equalização corretamente.
Chamado/Issue:	TVSGVQ / MMAN168



Macro desconhecida: 'rate'

CRE0430 - Comissão para Representantes

Linha de Produto:	Logix
Segmento:	Manufatura
Módulo:	Contas a Receber
Função:	CRE0430 - Comissão para Representantes
Situação /Requisito:	A rotina não consegue gerar o relatório de comissão de representantes no formato PDF. O arquivo PDF é gerado de forma corrompida, impedindo a visualização dos dados.
Solução /Implementação:	Foi alterada a rotina de emissão da comissão de representantes para não trabalhar com o conceito de background, pois este impede algumas funcionalidades de relatório, entre elas a geração de arquivo PDF.
Chamado/Issue:	MMAN185



Macro desconhecida: 'rate'

FIN10057 - Preparação de Cobrança e Remessa Escritural

Linha de Produto:	Logix
Segmento:	Manufatura
Módulo:	Contas a Receber
Função:	FIN10057 - Preparação de Cobrança e Remessa Escritural
Situação:	O programa de Preparação de Cobrança e Remessa Escritural (FIN10057) está gravando nos arquivos de cobrança escritural títulos cujas notas não foram autorizadas pela SEFAZ.
Solução:	Foi alterado o programa de Preparação de Cobrança e Remessa Escritural (FIN10057) para não permitir que notas fiscais não autorizadas pela SEFAZ sejam preparadas para envio escritural.
Chamado / Issue	TVILMK / MMAN-4



Macro desconhecida: 'rate'

FIN10058 - Preparação de Cobrança

Linha de Produto:	Logix
Segmento:	Manufatura
Módulo:	Contas a Receber
Função:	FIN10058 - Preparação de Cobrança
Situação /Requisito:	Ao selecionar várias empresas no programa Preparação de Cobrança (FIN10058) são agrupados os títulos em um único arquivo de remessa escritural, além de apresentar o cabeçalho do relatório a cada título impresso.
Solução /Implementação:	O programa Preparação de Cobrança (FIN10058) foi alterado para gerar arquivos separados por empresa e não realizar a quebra de página a cada título impresso.
Chamado / Issue:	MMAN-135



Macro desconhecida: 'rate'

FIN85002 - Manutenção da Tabela de Histórico Credito e Cadastro

Linha de Produto:	Logix
Segmento:	Manufatura
Módulo:	Contas a Receber
Função:	FIN85002 - Manutenção da Tabela de Histórico Credito e Cadastro
Situação /Requisito:	Quando não é utilizado o tipo de limite de crédito por grupo, ao editar o histórico do cliente na tela de consulta de crédito (FIN20007), a tela apresenta todos o clientes vinculados à raiz do CNPJ do cliente consultado.
Solução /Implementação:	O programa de atualização dos históricos do Crédito e Cadastro foi corrigido para apresentar as informações dos históricos dos clientes corretamente, seja qual for o tipo de limite de crédito utilizado.
Chamados:	TVRWWL
Issue:	MMAN-182



Macro desconhecida: 'rate'

FIN10019 - Configuração de Arquivo de Cobrança Escritural

Linha de Produto:	Logix
Segmento:	Manufatura
Módulo:	Contas a Receber
Função:	FIN10019 - Configuração de Arquivo de Cobrança Escritural
Situação /Requisito:	A rotina de configuração de arquivos para cobrança escritural permite informar posição do arquivo maior que o padrão estabelecido para o mesmo.
Solução /Implementação:	Foi alterada a rotina de configuração de arquivos para cobrança escritural para verificar se a posição informada em tela é maior que o padrão estabelecido para o arquivo e, antes de incluir uma nova linha, verificar se a última linha já atingiu o limite estabelecido no padrão. Caso já tenha atingido o limite, não permitirá a inclusão de nova linha.
Issue:	MMAN-193



Macro desconhecida: 'rate'

CRE1500 / FIN10070 - Emissão dos Documentos em Aberto por Data de Vencimento

Linha de Produto:	Logix
Segmento:	Manufatura
Módulo:	Contas a Receber
Função:	CRE1500 / FIN10070 - Emissão dos Documentos em Aberto por Data de Vencimento
Situação /Requisito:	A rotina de emissão dos documentos em aberto por data de vencimento apresenta os cheques transferidos para terceiros e liquidados como documento em aberto, indevidamente.
Solução /Implementação:	Foi alterada a rotina de emissão de documentos em aberto por data de vencimento para não considerar os cheques transferidos para terceiros e liquidados, visto que estes não mais se encontram em aberto.
Chamado/Issue:	MMAN-194



Macro desconhecida: 'rate'

FIN10035 - Central de Comissões

Linha de Produto:	Logix
Segmento:	Manufatura
Módulo:	Contas a Receber
Função:	FIN10035 - Central de Comissões
Situação /Requisito:	Quando na baixa de um título é informado valor pago e valor de abatimento no mesmo lançamento, não é calculada a comissão sobre o valor pago.
Solução /Implementação:	Foi alterado o programa FIN10035 para calcular a comissão sobre o valor pago do título, mesmo quando no lançamento de baixa existir valor de abatimento.
Requisito (ISSUE):	MMAN-1345



Macro desconhecida: 'rate'

FIN10115 - Retorno de Arquivos Eletrônicos de Baixas - CNAB

Linha de Produto:	Logix
Segmento:	Manufatura
Módulo:	Contas a Receber
Função:	FIN10115 - Retorno de Arquivos Eletrônicos de Baixas - CNAB
Situação /Requisito:	Apresenta a inconsistência "Valor do título não confere", ao processar arquivo de retorno do banco Itaú contendo instrução de liquidação de título com desconto.
Solução /Implementação:	O programa de processamento de arquivos de retorno escritural foi alterado para subtrair o desconto do valor do título quando o portador for o banco Itaú, para que não apresente inconsistência e faça a baixa do título corretamente.
Chamado / ISSUE:	TVQV29 / MMAN-2165



Macro desconhecida: 'rate'

FIN10035 – Geração Automática de Comissão

Linha de Produto:	Logix
Segmento:	Manufatura
Módulo:	Contas a Receber
Função:	FIN10035 – Geração Automática de Comissão
Situação /Requisito:	O programa está apresentando a mensagem de “Processamento cancelado”, ao encontrar registro de devolução já integrado no módulo "Contas a Pagar".
Solução /Implementação:	Foi alterado o programa de geração automática de comissão para ignorar registros de comissão referentes às devoluções que já estiverem integradas no módulo "Contas a Pagar", pois estes registros não têm mais influência na comissão a ser gerada.
Requisito (ISSUE):	MMAN-3502



Macro desconhecida: 'rate'

FIN10049 - Impressão de Boletos

Linha de Produto:	Logix
Segmento:	Manufatura
Módulo:	Contas a Receber
Função:	FIN10049 - Impressão de Boletos
Situação /Requisito:	<p>Quando são reimpressos muitos boletos no mesmo processamento é apresentada a mensagem "Registro não encontrado na tabela DOCUM_BANCO".</p> <p>A mensagem é apresentada porque em alguns casos, enquanto o processo ainda está em andamento, o usuário acessa o título e altera seu portador. Quando o processo alcança este título, ele já não está relacionado ao banco do processamento, ocorrendo a mensagem de inconsistência.</p>
Solução /Implementação:	Foi alterado o programa Impressão de Boletos para que apresente uma mensagem mais clara ao verificar que não são encontradas as informações bancárias de um título, apresentando qual o título do problema para que se possa verificar a causa da mensagem mais rapidamente.
Requisito (ISSUE):	MMAN-3767



Macro desconhecida: 'rate'

FIN10074 - Relatório de Adiantamentos de Clientes

Linha de Produto:	Logix
Segmento:	Manufatura
Módulo:	Contas a Receber
Função:	FIN10074 - Relatório de Adiantamentos de Clientes
Situação /Requisito:	O saldo final de adiantamentos do relatório emitido pelo FIN10074 não está igual ao saldo apresentado pela consulta de adiantamentos (FIN10046). A situação ocorre quando o mesmo título foi baixado parcialmente por dois adiantamentos, e ainda existe variação cambial positiva na baixa.
Solução /Implementação:	Foi alterado o programa Relatório de Adiantamentos de Clientes (FIN10074) para calcular o saldo final de adiantamentos adequadamente, mesmo quando houver a baixa de um título com variação cambial positiva em mais de um adiantamento.
Chamado/Issue:	TVRS20 / MMAN-177



Macro desconhecida: 'rate'

FIN10065 - Integração com Transações Bancárias

Linha de Produto:	Logix
Segmento:	Manufatura
Módulo:	Contas a Receber
Função:	Integração com Transações Bancárias - FIN10065
Situação /Requisito:	Ao processar o programa de integração com Transações Bancárias (FIN10065), ocorre uma inconsistência no programa, causando seu cancelamento.
Solução /Implementação:	Foi corrigido o programa de integração com Transações Bancárias (FIN10065), permitindo que a integração seja efetuada corretamente.
Chamado:	TVRS44



Macro desconhecida: 'rate'

FIN10115 - Retorno de Arquivos Eletrônicos de Baixas - CNAB

Linha de Produto:	Logix
Segmento:	Manufatura
Módulo:	Contas a Receber
Função:	FIN10115 - Retorno de Arquivos Eletrônicos de Baixas - CNAB
Situação /Requisito:	Não processa o arquivo de retorno quando há alguns registros com conteúdo em branco nas posições de uso da empresa.
Solução /Implementação:	Foram realizadas alterações no programa para efetuar o processamento do arquivo de retorno corretamente, mesmo quando houver registros com conteúdo em branco nas posições de uso da empresa.
Chamados /Issue:	TVRXN1 / MMAN-1



Macro desconhecida: 'rate'

FIN85009 - Envio de Informações do CISP

Linha de Produto:	Logix
Segmento:	Manufatura
Módulo:	Contas a Receber
Função:	FIN85009 - Envio de Informações do CISP
Situação /Requisito:	A rotina apresenta a inconsistência "1322" ao processar o envio das informações do CISP, por meio de um servidor no ambiente UNIX e informar um caminho no padrão WINDOWS (seja local ou mapeamento de rede).
Solução /Implementação:	Foi alterada a rotina de envio das informações do CISP para gerar os arquivos corretamente, independente do ambiente do servidor.
Chamado/Issue:	TVSB12 / MMAN-143



Macro desconhecida: 'rate'

FIN85026 - Cálculo do Código de Barras

Linha de Produto:	Logix
Segmento:	Manufatura
Módulo:	Contas a Receber
Função:	FIN85026 - Cálculo do Código de Barras
Situação /Requisito:	A rotina está montando o código de barras do banco CITIBANK de maneira incorreta na reimpressão de boletos.
Solução /Implementação:	Foi alterada a rotina de cálculo do código de barras para que este seja montado de forma correta para o banco CITIBANK (745).
Chamado/Issue:	TVSGXQ / /MMAN-118



Macro desconhecida: 'rate'

FIN10049 - Emissão de Boletos

Linha de Produto:	Logix
Segmento:	Manufatura
Módulo:	Contas a Receber
Função:	FIN10049 - Emissão de Boletos
Situação /Requisito:	A rotina apresenta a agência e conta cedente da Caixa Econômica Federal com a máscara incorreta, na reimpressão de boletos.
Solução /Implementação:	Foi alterada a rotina de emissão de boletos para apresentar agência e conta cedente com a máscara de forma correta para a Caixa Econômica Federal (104).
Chamado / Issue:	TVSH07 / MMAN-122



Macro desconhecida: 'rate'

4.2.3 Transações Bancárias - Manutenção - 12.1.15

TRB0150 - Conciliação Bancária

Linha de Produto:	Logix
Segmento:	Manufatura
Módulo:	Transações Bancárias
Função:	TRB0150 - Conciliação Bancária
Situação /Requisito:	A rotina de conciliação bancária apresenta erro de violação de acesso ao solicitar a opção para listar a composição do floating.
Solução /Implementação:	Foi alterada a rotina de conciliação bancária para efetuar o procedimento correto de criação de tabela temporária da composição do floating, evitando erros de acesso no processamento do relatório.
Tickets relacionados:	162138
Issue relacionada:	MMAN-2039

 Macro desconhecida: 'rate'

TRB0380 - Eliminação de Dados TRB

Linha de Produto:	Logix
Segmento:	Manufatura
Módulo:	Transações Bancárias
Função:	TRB0380 - Eliminação de dados TRB
Situação /Requisito:	Ao processar a rotina de limpeza de informação do TRB não é eliminada a tabela de cheques cancelados, deixando "lixo" na base de dados.
Solução /Implementação:	Foi alterada a rotina de eliminação de dados do TRB para eliminar as tabelas de cheques cancelados para todos os lotes e sequências que já não existirem na base.
Chamados relacionados:	TWJMBW



Macro desconhecida: 'rate'

4.3 Fiscal - Manutenção 12.1.15

4.3.1 CIAP - Manutenção 12.1.15

CIA30007 - Não está gerando a movimentação de transferência da última parcela do longo prazo para o curto prazo.

Linha de Produto:	Logix
Segmento:	Manufatura
Módulo:	CIAP
Função:	CIA30007 - Geração dos Lançamentos Contábeis
Situação /Requisito:	Não está gerando a movimentação de transferência da última parcela do longo prazo para o curto prazo.
Solução /Implementação:	Foi alterado o processamento do programa CIA30007 para que gere a movimentação de transferência quando o bem estiver na última parcela do longo para o curto prazo.
Tickets relacionados:	259874
Requisito (informe o requisito relacionado):	MMAN-3676




Macro desconhecida: 'rate'

4.3.2 Obrigações Fiscais - Manutenção 12.1.15

OBF12020 - O campo frete está sendo gerado com o valor incorreto.

Linha de Produto:	Logix
Segmento:	Manufatura
Módulo:	Obrigações Fiscais
Função:	OBF12020 - Emissão Livro de Entrada
Situação /Requisito:	No livro fiscal o frete está sendo gerado com 8 dígitos.
Solução /Implementação:	Foi alterado o programa de Emissão Livro de Entrada para que não apareça mais o valor incorreto.
Requisito (ISSUE):	MMAN-244

 Macro desconhecida: 'rate'

OBF0110 - Escrituração Fiscal Digital

Linha de Produto:	Logix
Segmento:	Manufatura
Módulo:	Obrigações Fiscais
Função:	OBF0110 - Escrituração Fiscal Digital
Situação /Requisito:	Na geração do arquivo SPED Fiscal não é gerado o registro C113 para notas fiscais de retorno de embalagem.
Solução /Implementação:	Foi alterado o programa para que busque da nota fiscal as notas de devolução (Entrada) e de vendas referenciadas na geração do retorno de embalagem, e gere os registro C113 para a nota fiscal principal.
Tickets relacionados:	99555
Requisi to:	MMAN-224



Macro desconhecida: 'rate'

OBF0110 - Geração da EFD (escrituração fiscal digital)

Linha de Produto:	Logix
Segmento:	Manufatura
Módulo:	Gestão de Materiais
Função:	OBF0110 - Geração da EFD (escrituração fiscal digital)
Situação /Requisito:	O saldo de terceiros não confere com o relatório SUP2650.
Solução /Implementação:	O programa foi alterado para quando no log00086 - Processo de Saída, Faturamento, Nota fiscal Eletrônica, o parâmetro "Data inicio da utilização do código do item concatenado com as grades" for diferente de branco, some corretamente os retornos das nota de itens de terceiros.
Tickets relacionados:	MMAN-4462



Macro desconhecida: 'rate'

OBF12000 - Livro de entrada com alíquotas zeradas

Linha de Produto:	Logix
Segmento:	Manufatura
Módulo:	Obrigações Fiscais
Função:	OBF12000 - Prepara Informações para os livros Fiscais
Situação /Requisito:	Ao gerar o livro registros de entradas filtrando pelo resumo por alíquotas, todas as alíquotas estão vindo zeradas.
Solução /Implementação:	Foi alterado o programa Prepara Informações para os livros Fiscais (OBF12000) para que não permaneça mais os valores incorretos.
Ticket:	284437
Requisito /Issue:	MMAN-4157



Macro desconhecida: 'rate'

OBF0110 - Registro 0450 gerado incorretamente

Linha de Produto:	Logix
Segmento:	Manufatura
Módulo:	OBF - Obrigações Fiscais
Função:	OBF0110 - SPED
Situação/Requisito:	O registro 0450 está sendo gerado com o texto em branco no relatório.
Solução /Implementação:	Foi alterado o programa OBF0110 para que não apresente inconsistência.
Tickets relacionados:	308669
Requisito (ISSUE):	MMAN-4631



Macro desconhecida: 'rate'

OBF1205 - Alteração da geração do arquivo i-Simp/DPMP para correção das críticas informadas na validação do arquivo

Linha de Produto:	Logix
Segmento:	Manufatura
Módulo:	OBF - Obrigações Fiscais
Função:	OBF1205 - Geração do Arquivo DPMP
Situação /Requisito:	Ao validar o programa OBF1205 pelo aplicativo da i-Simp ocorrem várias críticas referente as informações de movimentação de entrada/saída, estoque inicial/final e totalizadores.
Solução /Implementação:	Foi alterado o programa OBF1205 para correção das críticas apresentadas durante a validação do arquivo junto ao aplicativo da i-Simp. Também foi realizada a alteração do cadastro de instalação da ANP e incluídos os campos "Data Início de Validade" e "Data Fim de Validade".
Conversores e Parâmetros:	OBF00468.cnv
Requisito (ISSUE):	MMAN-138



Macro desconhecida: 'rate'

OBF12020 - Numeração de página

Linha de Produto:	Logix
Segmento:	Manufatura
Módulo:	Obrigações Fiscais
Função:	OBF12020 - Emissão do Livro Registro de Entrada
Situação /Requisito:	Ao emitir o relatório de registro de entradas no OBF12020, está apresentando a mesma numeração de folha quando não há registro de movimentação no período.
Solução /Implementação:	O OBF12020 foi alterado para que apresente a numeração da folha do Livro de Registro de Entrada, conforme parametrizado no OBF0040, mesmo quando não houver registro de movimentação no período.
Requisito (ISSUE):	MMAN-148
Chamado relacionado:	TVSPQC



Macro desconhecida: 'rate'

OBF16000 - Apresenta inconsistência ao abrir o programa de configurações de PIS/COFINS

Linha de Produto:	Logix
Segmento:	Manufatura
Módulo:	OBF - Obrigações Fiscais
Função:	OBF16000 - Configurações do EFD Contribuições
Situação /Requisito:	Ao abrir o programa "OBF16000 - Configuração PIS/COFINS" estava sendo apresentada uma inconsistência intermitente em tela.
Solução /Implementação:	Foi alterado o programa para que não apresente novamente inconsistência em tela, visto que o programa não estava considerando a primeira página como o componente principal ao abrir o programa.
Requisito (ISSUE):	MMAN-221
Chamados relacionados:	TVRYEI



Macro desconhecida: 'rate'

OBF8870 - Resumos de ICMS ST não escrituram no títulos a UF

Linha de Produto:	Logix
Segmento:	Manufatura
Módulo:	Obrigações Fiscais
Função:	OBF8870 - Livro de Registro de Apuração de ICMS/ICMS-ST
Situação /Requisito:	Ao emitir o relatório de Apuração de ICMS ST para uma empresa que está sem movimentação no período (Entrada / Saída) no Resumo de Apuração ST (Título) não está informando o imposto e a UF referenciada.
Solução /Implementação:	Foi alterado o programa OBF8870 para que ao efetuar a escrituração da Apuração de ICMS ST seja incluída a informação do imposto e a UF que o Resumo de Apuração se refere no título.
Requisito (ISSUE):	MMAN-223
Chamados relacionados:	TVSDCT



Macro desconhecida: 'rate'

OBF1227 - Relatório de conferência gera registro duplicado

Linha de Produto:	Logix
Segmento:	Manufatura
Módulo:	OBF - Obrigações Fiscais
Função:	OBF1227 - Gera Arquivo da DIME SC.
Situação /Requisito:	Estava sendo apresentada inconsistência no item 120, do quadro 9, no relatório de conferência do OBF1227, no qual estava sendo apresentado duas vezes.
Solução /Implementação:	Foi alterado o programa OBF1227 para gera o item 120 somente uma unica vez no arquivo de conferencia da DIME.
Requisito (ISSUE):	MMAN-228
Chamados relacionados:	TVSPXP



Macro desconhecida: 'rate'

OBF0110 - Registro 0300 e G125 com divergência nas parcelas

Linha de Produto:	Logix
Segmento:	Manufatura
Módulo:	OBF - Obrigações Fiscais
Função:	OBF0110 - Escrituração Fiscal Digital
Situação /Requisito:	Quando um bem é transferido para outra empresa, o valor da parcela no registro 0300 e no registro G125 fica divergente, atribuindo somente os valores que serão creditados na empresa para qual o bem foi transferido.
Solução /Implementação:	Foi alterado o programa OBF0110 para gerar corretamente o valor das parcelas na geração do registro 0300 e G135, conforme manual do contribuinte.
Requisito (ISSUE):	MMAN-231
Chamados relacionados:	TSUCBY



Macro desconhecida: 'rate'

OBF12000 - UF gerada incorretamente no Livro Fiscal

Linha de Produto:	Logix
Segmento:	Manufatura
Módulo:	Fiscal
Função:	OBF12000 - Prepara a base para a emissão dos Livros Fiscais
Situação /Requisito:	O OBF12000 está gerando a UF incorretamente no Livro Fiscal para o fornecedor que possui várias inscrições em UFs diferentes.
Solução /Implementação:	Foi alterado o programa OBF12000 para gerar a UF corretamente, conforme a UF de cada inscrição estadual.
Chamado:	TWJKCD



Macro desconhecida: 'rate'

OBF0110 - O registro D190 gera o campo alíquota de ICMS incorretamente


Linha de Produto:	Logix
Segmento:	Manufatura
Módulo:	OBF - Obrigações Fiscais
Função:	OBF0110 - Geração da EFD - Escrituração Fiscal Digital
Situação /Requisito:	Na geração do arquivo SPED Fiscal, o registro D190 está gerando o campo alíquota de ICMS maior que zero para fretes com incidência "Outros".
Solução /Implementação:	O OBF0110 foi alterado para gerar zero no campo alíquota de ICMS do registro D190 para fretes com incidência igual a "Outros".
Requisito (ISSUE):	MMAN-235
Chamado:	TWJKP2



Macro desconhecida: 'rate'

OBF12040 - O campo "Coluna Auxiliar" não está sendo preenchido para Estorno de Débitos

Linha de Produto:	Logix
Segmento:	Manufatura
Módulo:	Obrigações Fiscais
Função:	OBF12040 - Impressão para os livros de ICMS/IPI/ST
Situação /Requisito:	Quando gerado o livro, o campo "Coluna Auxiliar" é apresentado em branco para lançamentos de Estorno de Débitos.
Solução /Implementação:	Foi retirada a validação que limpava o campo "Coluna Auxiliar", para que todos os registros sejam apresentados.
Requisito (ISSUE):	MMAN-1582
Chamados relacionados:	TWJNL6

 Macro desconhecida: 'rate'

OBF12000 - Valor de ICMS zerado no Livro de Entrada (OBF12000) para nota fiscal de Simples Faturamento (NFM)

Linha de Produto:	Logix
Segmento:	Manufatura
Módulo:	Obrigações Fiscais
Função:	OBF12000 - Prepara Informações para os Livros Fiscais
Situação /Requisito:	Na geração do Livro de Entada pelo OBF12000 o valor da alíquota e do imposto ICMS para nota fiscal de Simples Faturamento (NFM) está sendo gerado zerado. Isto ocorre, pois na preparação do Livro de Entrada pelo OBF12000 não está sendo considerado o parâmetro Imprimir valores Contábeis/Fiscais para NFM/NFP no RE do SUP8750. O OBF12000 está lendo os parâmetros "Zerar valor contábil na entrada de entrega futura?" e "Zerar valor de IPI na entrada de entrega futura?" do LOG00086 que substituem o parâmetro do SUP8750 para o valor contábil e valor do IPI, porém o valor de ICMS não possui um parâmetro para identificar como deverá ser escriturado este valor.
Solução /Implementação:	<p>Foi desenvolvido o parâmetro "Zerar valor de ICMS na entrada de entrega futura?" no LOG00086 para identificar como deverá ser escriturado o valor de ICMS no Livro de Entrada (OBF12000).</p> <p>Foi alterado o OBF12000 para verificar o parâmetro "Zerar valor de ICMS na entrada de entrega futura?" e escriturar o valor de ICMS de acordo com o informado no mesmo. Pelo parâmetro pode ser definido se o valor de ICMS será escriturado ou não para as notas fiscais de Simples Faturamento (NFM) ou Entrega Futura (NFP).</p>
Conversores e Parâmetros:	<p>Parâmetro: zera_vl_icms_nfm_nfp.</p> <p>Descrição: Zerar valor de ICMS na entrada de entrega futura?</p> <p>Opções:</p> <p>1 - Não zerar;</p> <p>2 - Zerar ICMS NFM;</p>

	<p>3 - Zerar ICMS NFP.</p> <p>Help: Indica como deverá ser escriturado o valor de ICMS das notas fiscais de entrada de Simples Faturamento e Entrega Futura.</p> <p>1 - Escritura os valores de ICMS conforme informado na nota fiscal; 2 - Zera os valores de ICMS na nota fiscal Simples Faturamento (NFM); 3 - Zera os valores de ICMS na nota fiscal de Entrega Futura (NFP).</p> <p>Caminho no sistema: Gestão Fiscal / Obrigações Fiscais / Livro Registro.</p> <p>Conversor: OBF00467.cnv.</p> <p>Processo de Instalação: O parâmetro é processado no LOG00086 (Administração Parâmetros), informar o diretório do conversor e efetuar seu processamento.</p>
Requisito (ISSUE):	MMAN-1597



Macro desconhecida: 'rate'

OBF0317 - O processamento apresenta inconsistência de coluna inválida


Linha de Produto:	Logix
Segmento:	Manufatura
Módulo:	Obrigações Fiscais
Função:	OBF0317 - Sintegra
Situação /Requisito:	Ao processar o OBF0317 é apresentada a mensagem de inconsistência "Acesso a uma coluna inválida na tabela SUP_PAR_AR (-217)".
Solução /Implementação:	Foi alterado o programa OBF0317 para não gerar mais inconsistência.
Requisito (ISSUE):	MMAN-2073



Macro desconhecida: 'rate'

OBF12020 - Não está sendo gerado número da nota fiscal de origem na observação.

Linha de Produto:	Logix
Segmento:	Manufatura
Módulo:	OBF - Obrigações Fiscais
Função:	OBF12000 - Prepara Informações para os livros fiscais
Situação /Requisito:	Não está sendo gerado o número da nota fiscal de origem na observação quando a numeração tem mais de 7 dígitos.
Solução /Implementação:	Foi alterado o programa OBF12000 para que a mensagem gerada na integração das notas de entrada e que tenham notas relacionadas gerem a observação com mais de 7 dígitos.
Requisito (ISSUE):	MMAN-2552

 Macro desconhecida: 'rate'

OBF1399 - Campo NCM com formato incorreto

Linha de Produto:	Logix
Segmento:	Manufatura
Módulo:	Obrigações Fiscais
Função:	OBF1399 - Geração do Arquivo Ato Cotepe
Situação /Requisito:	Ocorre inconsistência de validação no registro C300, pois o campo NCM está com formato incorreto.
Solução /Implementação:	Foi alterado a formatação do campo NCM para que apresente o formato correto.
Requisito (ISSUE):	MMAN-2560



Macro desconhecida: 'rate'

OBF12000 - Integração não considera os parâmetros de frete RPA

Linha de Produto:	Logix
Segmento:	Manufatura
Módulo:	Obrigações Fiscais
Função:	OBF12000 - Prepara Informações para os Livros Fiscais
Situação /Requisito:	Está considerando frete RPA indevidamente no processamento do livro de entrada. O parâmetro "Escriturar fretes RPA no Livro Registro de Entrada?" (gerar_frete_rpa_livro) está preenchido com a opção 'N', e mesmo assim os fretes RPA entram no processamento do OBF12000.
Solução /Implementação:	Foi alterado o programa OBF12000 para que não inclua os fretes no processamento do programa, quando o parâmetro "Escriturar fretes RPA no Livro Registro de Entrada?" (gerar_frete_rpa_livro) estiver marcado como "N".
Requisito (ISSUE):	MMAN-2707



Macro desconhecida: 'rate'

OBF1315 - Gera divergência de layout quando há movimentação de cupom fiscal.

Linha de Produto:	Logix
Segmento:	Manufatura
Módulo:	Obrigações Fiscais
Função:	OBF1315 - Geração do Arquivo da DIEF-CE
Situação /Requisito:	Ao gerar o arquivo da DIEF do CE são apresentadas inconsistências de validação de estrutura do arquivo impossibilitando a entrega.
Solução /Implementação:	Foi alterado o programa OBF1315 para que gere o arquivo da DIEF de acordo com o layout, não gerando divergências na validação do arquivo.
Requisito (ISSUE):	MMAN-3257



Macro desconhecida: 'rate'

OBF12000 - Está apresentando a inconsistência 391 ao processar o programa.

Linha de Produto:	Logix
Segmento:	Manufatura
Módulo:	Obrigações Fiscais
Função:	OBF12000 - Prepara Informações para os Livros Fiscais
Situação /Requisito:	Ao executar o processamento do programa OBF12000 para as notas fiscais de entrada do período é apresentada a mensagem de inconsistência "Valor NULL para coluna obrigatório de tabela (-391)".
Solução /Implementação:	Foi alterado o programa para não apresentar inconsistência novamente e efetuar corretamente o processamento do programa.
Requisito (ISSUE):	MMAN-3531



Macro desconhecida: 'rate'

OBF0110 - Ao validar o arquivo do SPED Contribuições o mesmo apresenta erro de validação no registro C175

Linha de Produto:	Logix
Segmento:	Manufatura
Módulo:	Obrigações Fiscais
Função:	OBF0110 - Escrituração Fical Digital - EFD
Situação /Requisito:	Erro de validação no registro C175 no SPED Contribuições. O erro ocorre, pois os campos 8 - QUANT_BC_PIS, 14 - QUANT_BC_COFINS , 9 - ALIQ_PIS_QUANT e 15 - ALIQ_COFINS_QUANT estão sendo preenchidos com 0,00, e quando não houver valor para estes campos o correto é estarem em branco.
Solução /Implementação:	Foi alterado o programa OBF0110 para deixar em branco esses campos quando os mesmos vierem preenchidos com 0 (zero).
Requisito (ISSUE):	MMAN-3742



Macro desconhecida: 'rate'

OBF0110 - O Registro C190 deixou de ser gerado após alterações do projeto MANFIS01-2016

Linha de Produto:	Logix
Segmento:	Manufatura
Módulo:	Obrigações Fiscais
Função:	OBF0110 - Escrituração Fiscal Digital EFD
Situação/Requisito:	Após atualização do projeto MANFIS01-2016, o SPED Fiscal deixou de gerar o registro C190 para NFC.
Solução /Implementação:	Foi alterado o programa OBF0110 para voltar a gerar o registro C190 antes da alteração realizada no projeto MANFIS01-2016.
Tickets relacionados:	261792
Requisito (informe o requisito relacionado):	MMAN-3748



Macro desconhecida: 'rate'

Relatório de conferência Bloco K

Linha de Produto:	Logix
Segmento:	Manufatura
Módulo:	Gestão de Materiais
Função:	OBF0110 - Geração da EFD (Escrituração fiscal digital)
Situação /Requisito:	

	O valor do campo Entrada (E) considera o saldo do material em posse de terceiros. Para saldo "Em terceiros" e "De terceiros", o programa mostra o saldo anterior igual a quantidade de estoque, e entrada(E) e saídas(S) aparecem zerados.
Solução /Implementação:	O programa foi alterado para mostrar somente a quantidade de entrada no estoque, sem considerar a quantidade em terceiros. Para saldo "Em terceiros" e "De terceiros" deve mostrar somente o saldo. O relatório foi ordenado por item.
ISSUE:	MMAN-4008

 Macro desconhecida: 'rate'

OBF0110 - Baixo desempenho na geração dos registros C100 e C400 do SPED Contribuições

Linha de Produto:	Logix
Segmento:	Manufatura
Módulo:	Obrigações Fiscais
Função:	OBF0110 - Escrituração Fiscal Digital - EFD
Situação /Requisito:	Ocorre divergência de desempenho na geração do SPED Contribuições para os registros C100, C400 e filhos depois da migração para o Logix 12.
Solução /Implementação:	Foi alterado o programa OBF0110 para que não ocorra divergência de desempenho na geração do SPED Contribuições na versão 12 do Logix.
Chamados relacionados:	TVRV64

 Macro desconhecida: 'rate'

OBF12020 - Base de cálculo duplicada

Linha de Produto:	Logix
Segmento:	Manufatura
Módulo:	Obrigações Fiscais
Função:	OBF12020 - Livro de Registro de Entrada
Situação /Requisito:	O resumo por CFOP está duplicando a base de cálculo do IPI quando não possui parte com crédito e parte como Outras.
Solução /Implementação:	Foi alterado o programa OBF12020 para não considerar nos resumos do livro o valor desconsiderado na redução de base de cálculo. Somente deverá ser apresentada a base que gerou crédito do imposto.
Chamado:	TVSDOF



Macro desconhecida: 'rate'

4.4 Logística - Manutenção - 12.1.15

4.4.1 TMS - Manutenção - 12.1.15

FRT0020 – SERVIÇO SEM FUNCIONÁRIO VINCULADO

Linha de Produto:	Logix
Segmento:	Supply Chain - Logística
Módulo:	TMS
Função:	FRT0020 – Ordem de Serviço
Situação:	Há necessidade de criar um parâmetro que defina a obrigatoriedade ou não de um funcionário vinculado a um serviço da OS, no encerramento.
Solução:	Foi criado um parâmetro que permite definir a obrigatoriedade ou não de um funcionário vinculado a um serviço da OS, no encerramento.



Macro desconhecida: 'rate'

FRT0020 - ORDEM DE SERVIÇO

Linha de Produto:	Logix
Segmento:	Supply Chain - Logística
Módulo:	TMS
Função:	FRT0020 – Ordem de Serviço
Situação:	Está ocorrendo a inconsistência “OVERFLOW ERROR CONVERTING INT TO DATA TYPE NUMERIC” ao inserir 10 dígitos no campo KM Atual .
Solução:	O programa foi alterado para que não ocorra mais a inconsistência “OVERFLOW ERROR CONVERTING INT TO DATA TYPE NUMERIC”, ao inserir 10 dígitos no campo KM Atual .



Macro desconhecida: 'rate'


OMC0024 - RELATÓRIO CONHECIMENTOS DE TRANSPORTE

Linha de Produto:	Logix
Segmento:	Supply Chain - Logística
Módulo:	TMS
Função:	OMC0024 – Relatório Conhecimentos de Transporte
Situação:	O relatório não está apresentando os registros filtrados por pagador de frete quando este difere do remetente, destinatário e consignatário.
Solução:	O programa foi alterado para que o filtro por pagador de frete funcione corretamente.

 Macro desconhecida: 'rate'

OMC0012 – PARAMETRIZAÇÕES DE ICMS

Linha de Produto:	Logix
Segmento:	Supply Chain - Logística
Módulo:	TMS
Função:	OMC0012 – Parametrizações de ICMS
Situação:	Está ocorrendo o erro “Array Out Of Bounds” ao efetuar uma consulta com retorno superior a 200 registros.
Solução:	O programa foi alterado para que não ocorra o erro "Array Out Of Bounds", ao efetuar uma consulta com retorno superior a 200 registros.

 Macro desconhecida: 'rate'

TMS30001 – PROBLEMA NA SIMULAÇÃO DE FRETE

Linha de Produto:	Logix
Segmento:	Supply Chain - Logística
Módulo:	TMS
Função:	TMS30001 – Simulação de Frete
Situação:	O programa não está calculando o prazo de entrega conforme cadastrado na tabela de frete no OMC0006.
Solução:	O programa foi alterado para que o prazo de entrega seja calculado corretamente.



4.4.2 WMS - Manutenção - 12.1.15

WMS6412 - ERRO AO SELECIONAR O DEPOSITANTE NA GERAÇÃO DO FATURAMENTO DE SERVIÇO

Linha de Produto:	Logix
Segmento:	Supply Chain - Logística
Módulo:	WMS
Função:	WMS6412 - Preparação e Geração do Faturamento de Serviço
Situação /Requisito:	Ao acessar a rotina de Preparação e Geração do Faturamento de Serviço, o sistema não permite que seja selecionado o depositante pendente de processamento.
Solução /Implementação:	O sistema foi alterado para que na transferência das informações de filtro para a <i>grid</i> , o sistema selecione a quantidade de linhas que a <i>grid</i> possuirá.
Tickets relacionados:	281157
Requisito (informe o requisito relacionado):	MLOG-1068



WMS6182 - ERRO AO PROCESSAR UMA FUSÃO DE ESTOQUE INFORMANDO O PRÓPRIO PALETE COMO IDENTIFICAÇÃO DE ESTOQUE

Linha de Produto:	Logix
Segmento:	Supply Chain - Logística
Módulo:	WMS
Função:	WMS6182 - Divisão/Fusão de Estoque
Situação /Requisito:	Ao executar uma divisão/fusão de estoque, o sistema permite fazer um fusão de estoque, onde a etiqueta receptora possui a mesma etiqueta do palete receptor. Após concluir este procedimento, a rotina não permite mais utilizar esta identificação de estoque, pois apresenta a seguinte validação: Palete único não pode receber outra ID.
Solução /Implementação:	Durante a digitação dos dados, o sistema deverá verificar se a etiqueta receptora será igual à etiqueta do palete. Neste caso, deverá ser verificado se o palete já possui outras identificações de estoques relacionadas, se tiver, não permitir realizar o processamento.
Tickets relacionados:	282404
Requisito (informe o requisito relacionado):	MLOG-1079



Macro desconhecida: 'rate'

MAN10021 - ERRO AO PROCESSAR A ALTERAÇÃO DO CONTROLE DE DIMENSIONAL DE UM PRODUTO

Linha de Produto:	Logix
Segmento:	Supply Chain - Logística
Módulo:	WMS
Função:	WMSA0007 - Baca para ajustes das informações de estoque
Situação/Requisito:	Ao realizar a alteração dos dimensionais de um determinado produto, utilizando a versão antiga do Cadastro de Produtos, o sistema processa a saída da mercadoria, mas não executa a entrada do estoque.
Solução /Implementação:	Foi criada uma nova rotina (Baca), para executar a entrada de estoque dos produtos que tiveram o seu dimensional alterado pelo Cadastro de Produtos.
Tickets relacionados:	308479
Requisito (informe o requisito relacionado):	MLOG-1201



Macro desconhecida: 'rate'

WMS6358 - ERRO NA CONFERÊNCIA DE EXPEDIÇÃO DE REGISTRO DUPLICADO ESTOQUE_LOTE_ENDER

Linha de Produto:	Logix
Segmento:	Supply Chain - Logística
Módulo:	WMS
Função:	WMS6358 - Conferência Semiautomática
Situação /Requisito:	Está ocorrendo um erro ao pesquisar a identificação de estoque, quando o parâmetro para não eliminar o registro de estoque zerado (SUP8780) não está assinalado.
Solução /Implementação:	O programa foi alterado para que sejam pesquisados somente os registros de estoque com saldo maior que 0 (zero).
Chamado Legado:	TVSZHO

 Macro desconhecida: 'rate'

SUP3760 - PROBLEMA NA EXCLUSÃO DE NF DE ENTRADA EM QUE O NÚMERO DO AVISO DE RECEBIMENTO É IGUAL A UMA ORDEM DE PRODUÇÃO

Linha de Produto:	Logix
Segmento:	Supply Chain - Logística
Módulo:	WMS
Função:	SUP3760 - Notas Fiscais de Entrada
Situação /Requisito:	A Empresa, segmento Indústria, está bloqueando a exclusão da Nota Fiscal, quando a mesma está associada a um número de Aviso de Recebimento que coincide com o número de Ordem de Produção com estoque apontado.
Solução /Implementação:	Alterada a função para validar a origem do saldo de estoque como 'R' - Recebimento, para não considerar estoque com origem de apontamento de produção.
Chamado Legado:	TVTECF



Macro desconhecida: 'rate'

EDI0009 - EDI DE SOLICITAÇÃO DE CARGA ENVIA INDEVIDAMENTE ARQUIVO IMPORTADO INCONSISTENTE PARA A PASTA DE ERRO

Linha de Produto:	Logix
Segmento:	Supply Chain - Logística
Módulo:	WMS
Função:	EDI0009 - Importação Arquivos Via EDI
Situação /Requisito:	Quando no Contrato do depositante está assinalado que é permitida a importação/digitação de Pedido/Nota sem saldo, o EDI de Solicitação de Carga está importando os documentos como inconsistentes corretamente, porém, envia arquivos para a pasta de documentos com erro indevidamente.
Solução /Implementação:	Foi criada uma nova mensagem de alerta no painel EDI, para os casos em que o documento foi importado inconsistente por falta de saldo e o arquivo foi enviado para a pasta de arquivos processados com sucesso.
Observação:	É obrigatório processar a opção Atualiza EDI no EDI0001 - Parâmetros EDI , para que a nova mensagem de alerta seja exibida corretamente.
Chamado Legado:	TWJMP5



Macro desconhecida: 'rate'

WMS6331 - INATIVAR PROGRAMA E PARÂMETRO DE CONTROLE

Linha de Produto:	Logix
Segmento:	Supply Chain - Logística
Módulo:	WMS
Função:	WMS6331 - Movimentação Drop Point
Situação /Requisito:	Inativar o controle de descarregamento de volumes separados em <i>drop point</i> e o programa de movimentação específico para este propósito.
Solução /Implementação:	O programa e o parâmetro de controle foram inativados.
Chamado Legado:	TVTCDH



Macro desconhecida: 'rate'

WMS6217 - ERRO AO ASSOCIAR UM DOCUMENTO EM PLANO DE EMBARQUE GRANEL

Linha de Produto:	Logix
Segmento:	Supply Chain - Logística
Módulo:	WMS
Função:	WMS6217 - Planejamento Embarque Granel
Situação /Requisito:	Após a liberação do chamado TVIANR está ocorrendo um erro ao pesquisar um documento, para incluir em planejamento de embarque.
Solução /Implementação:	Alterada a rotina para corrigir a chamada de função com quantidade de argumentos corretos.
Chamado Legado:	TVSZVM



Macro desconhecida: 'rate'

WMS6635 - IMPRESSÃO DE ETIQUETAS DE VOLUME VIA COLETOR

Linha de Produto:	Logix
Segmento:	Supply Chain - Logística
Módulo:	WMS
Função:	WMS6635 - Impressão Volume Via Coletor
Situação /Requisito:	Não existe um programa para realizar a impressão de etiquetas de volume e <i>pack-list</i> via coletor.
Solução /Implementação:	Foi criado o programa WMS6635 para a impressão de etiquetas de volume e <i>pack-list</i> via coletor.
Chamado Legado:	TWJIY5



Macro desconhecida: 'rate'

WMS6325 / WMS6631 - OPÇÃO DE IMPRESSÃO E REIMPRESSÃO DE CAPA EM ETIQUETA

Linha de Produto:	Logix
Segmento:	Supply Chain - Logística
Módulo:	WMS
Função:	WMS6325 - Solicitação de Carga WMS6631 - Central de Alocação
Situação /Requisito:	O WMS não possui distinção entre a impressão de uma capa de separação em etiqueta e a reimpressão de uma capa em etiqueta.
Solução /Implementação:	Foi criado um indicador de impressão e reimpressão de capa de separação em etiqueta. Também foi criado um indicador visual na solicitação de carga, para apresentar se esta possui a capa de separação em etiqueta impressa.
Chamado Legado:	TWJITV




Macro desconhecida: 'rate'

WMS6096 / WMS6101 / WMS6180 / WMS6237 / WMS6335 - DESCRIÇÃO DO ENDEREÇO EM COLETORES DE DADOS

Linha de Produto:	Logix
Segmento:	Supply Chain - Logística
Módulo:	WMS
Função:	WMS6096 - Endereços (Detalhe) WMS6101 - Geração Endereços WMS6180 - Armazenagem (Lista) WMS6237 - Armazenagem Direta WMS6335 - Lista Drop-Point
Situação /Requisito:	A descrição de endereço não é exibida corretamente nos coletores de dados quando esta é muito grande. Com isso, não é possível identificar qual endereço está sendo referenciado, principalmente nos casos em que a descrição é diferente somente após as primeiras 18 posições.
Solução /Implementação:	<p>Foi criado um campo de descrição reduzida do endereço que deverá ser exibido nos coletores de dados, diferenciando assim os mesmos pela descrição reduzida registrada no Cadastro de Endereços.</p> <p>Nota:</p> <p>Ao acessar a rotina WMS6096, as descrições reduzidas dos endereços serão preenchidas de acordo com a seguinte regra:</p> <ul style="list-style-type: none"> • Se a descrição do endereço for a padrão gerada pelo sistema, E COR1 COR2 COR3 COR4, será retirado o "E ", permanecendo a descrição reduzida como COR1 COR2 COR3 COR4, limitado a 18 caracteres. • Caso contrário, serão as primeiras 18 posições da descrição atual. Ex: DOCA RECEBIMENTO PADRAO permanecerá como DOCA RECEBIMENTO P. <p>Estas descrições poderão ser alteradas manualmente, se necessário.</p>

Conversores e Parâmetros:	wms00550.cnv (Inclusão da coluna des_reduz_endereco na tabela wms_endereco)
Observação:	Nem todos os coletores de dados serão alterados neste processo. As rotinas serão alteradas sob demanda. O programa WMS6096 deve ser executado para carga dos dados na coluna des_reduz_endereco da tabela wms_endereco.
Chamado Legado:	TVRIM9

 Macro desconhecida: 'rate'

WMS60013 - PROBLEMA NO CADASTRO DO MODELO DE CHECKLIST

Linha de Produto:	Logix
Segmento:	Supply Chain - Logística
Módulo:	WMS
Função:	WMS60013 - Contrato
Situação /Requisito:	Ao consultar os modelos de <i>checklist</i> e clicar no botão Editar , a tela de cadastro de Modelo de <i>Checklist</i> não é apresentada corretamente.
Solução /Implementação:	O botão Editar , localizado no <i>zoom</i> de modelos de <i>checklist</i> , foi alterado para que o cadastro seja aberto corretamente.
Chamado Legado:	TVTBG3

 Macro desconhecida: 'rate'

CD6218 - CONFERÊNCIA DO VOLUME MANUAL DA TELA DE DESTINO

Linha de Produto:	Logix.
Segmento:	Supply Chain - Logística
Módulo:	WMS.
Função:	WMS6218 - Conferência Coletor
Situação /Requisito:	Quando o parâmetro de conferência Efetua Divisão de Estoque está assinalado (ativo), o programa de Conferência não está mais abrindo a tela na qual é solicitado o endereço de destino.
Solução /Implementação:	O tratamento para abertura da tela do endereço de destino foi alterado.



Macro desconhecida: 'rate'

WMS6219 - GERAR DIVISÃO DE ESTOQUE DE ETIQUETAS COMPARTILHADAS POR MAIS DE UMA SOLICITAÇÃO DE CARGA

Linha de Produto:	Logix
Segmento:	Supply Chain - Logística
Módulo:	WMS
Função:	WMS6219 - Conferência PDV
Situação /Requisito:	Quando a identificação de estoque é compartilhada por mais de um documento do mesmo plano de separação, o programa não está dividindo a etiqueta na finalização da conferência, gerando inconsistência na geração de Nota.
Solução /Implementação:	O programa foi alterado para que a etiqueta seja dividida na finalização da conferência, quando esta for compartilhada por mais de um documento.
Chamado Legado:	TWJNMY



Macro desconhecida: 'rate'

WMS64962 - CANCELAMENTO DO PROGRAMA EM FUNÇÃO DE EXISTIREM MAIS DE 500 SOLICITAÇÕES COM DIVERGÊNCIAS

Linha de Produto:	Logix.
Segmento:	Supply Chain - Logística
Módulo:	WMS.
Função:	WMS64962 - Impressão de Descrição de Carga
Situação /Requisito:	Está ocorrendo uma inconsistência em tela que cancela o programa quando existem mais de 500 Solicitações de Carga com divergência na quantidade gerada de volumes e a quantidade passa na Solicitação de Carga.
Solução /Implementação:	Alterado o tratamento para que seja alertado que somente as 500 primeiras Solicitações de Carga com divergência serão impressas.
Chamado Legado:	TVRVV6



Macro desconhecida: 'rate'

WMS6156 - REGULARIZAÇÃO DE MÚLTIPLOS CONTRATOS

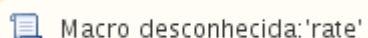
Linha de Produto:	Logix
Segmento:	Supply Chain - Logística
Módulo:	WMS
Função:	WMS6156 - Regularização Fiscal
Situação /Requisito:	Quando o depositante possui mais de um Contrato para o período, sendo que um está cancelado e o outro ativo, a regularização fiscal gera um erro ao tentar regularizar.
Solução /Implementação:	O tratamento para de múltiplos Contratos foi corrigido.



Macro desconhecida: 'rate'

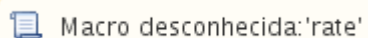
SUP0530 - ERRO NA EXCLUSÃO DE NOTA FISCAL COM ITENS CONTROLADOS PELO WMS

Linha de Produto:	Logix
Segmento:	Supply Chain - Logística
Módulo:	WMS
Função:	SUP0530 - Contagem Materiais
Situação /Requisito:	Está ocorrendo uma inconsistência ao excluir a Nota Fiscal com itens controlados pelo WMS, quando o cliente não tem tabelas do WMS-PB (módulo descontinuado).
Solução /Implementação:	O SQL que acessa as tabelas do WMS-PB foi tratado para que não ocorra mais esta inconsistência.

 Macro desconhecida: 'rate'


WMS64491 - INCONSISTÊNCIA NA ABERTURA DA TELA DE FILTRO DO RECEBIMENTO

Linha de Produto:	Logix
Segmento:	Supply Chain - Logística
Módulo:	WMS.
Função:	WMS64491 - Filtro Seleção Recebimento
Situação /Requisito:	Está ocorrendo uma inconsistência ao abrir a tela de filtro de planejamento do recebimento.
Solução /Implementação:	A abertura da tela de filtro de planejamento do recebimento foi alterada.

 Macro desconhecida: 'rate'

WMS60001 - BUSCA DA DOCA NO PLANO DE SEPARAÇÃO DESCONSIDERANDO A ROTA

Linha de Produto:	Logix
Segmento:	Supply Chain - Logística
Módulo:	WMS
Função:	WMS60001 - Preparação da Separação.
Situação /Requisito:	O plano de separação está pesquisando a melhor doca destino da solicitação de carga, desconsiderando a rota.
Solução /Implementação:	A pesquisa de melhor doca destino foi alterada para que seja considerada também a rota, quando cadastrada.



WMSREPORT - ERRO NA FUNÇÃO OPÇÕES DE RELATÓRIOS DO WMS

Linha de Produto:	Logix
Segmento:	Supply Chain - Logística
Módulo:	WMS
Função:	wmsReport - Função Opções Relatório WMS
Situação /Requisito:	É apresentada uma inconsistência após as alterações do <i>frame</i> , função de exibição de opções de emissão de relatório.
Solução /Implementação:	Foram efetuadas alterações para não criar tela de opções com a referência do formulário origem.
Requisito (ISSUE):	MLOG-645



WMS6325 - PROBLEMA NA CONSULTA AO HISTÓRICO DE ALTERAÇÃO DO STATUS DA SOLICITAÇÃO

Linha de Produto:	Logix
Segmento:	Supply Chain - Logística
Módulo:	WMS
Função:	WMS6325 - Solicitação de Carga
Situação /Requisito:	Este programa não permite consultar o histórico de alteração de <i>status</i> da Solicitação de Carga.
Solução /Implementação:	Foi criada uma tela para consulta do histórico de <i>status</i> no rastreamento de processos.



Macro desconhecida: 'rate'

WMS6214 / WMS60216 - ERROS DE ESTOQUE NA BASE DE DADOS

Linha de Produto:	Logix
Segmento:	Supply Chain - Logística
Módulo:	WMS
Função:	WMS6214 - Separação Coletor WMS60216 - Separação <i>Desktop</i>
Situação /Requisito:	Quando o endereço é alterado via <i>update</i> para um endereço de <i>picking</i> e o sistema ainda possui movimento de separação pendente, estes movimentos conseguem ser separados, porém, são gerados erros de estoque na base de dados.
Solução /Implementação:	Foi criado um novo tratamento para evitar erros na base de dados, quando os endereços são alterados via <i>update</i> .



Macro desconhecida: 'rate'

WMS6251 - PROBLEMA NO AJUSTE DAS NOTAS DE ENTRADA NA RECLASSIFICAÇÃO DE ITENS INDÚSTRIA

Linha de Produto:	Logix
Segmento:	Supply Chain - Logística
Módulo:	WMS
Função:	WMS6251 - Reclassificação Itens Indústria
Situação /Requisito:	Quando é reclassificada parte de uma identificação de item controlado pelo WMS para um item que não controla WMS, a tabela wms_identif_estoque_nf_entrada não é atualizada corretamente.
Solução /Implementação:	A rotina foi alterada para que sempre que o item origem for controlado pelo WMS seja atualizada corretamente a quantidade na tabela wms_identif_estoque_nf_entrada .



Macro desconhecida: 'rate'

WMS9745 - ERRO NA EMISSÃO DA NOTA FISCAL COM INTEGRAÇÃO

Linha de Produto:	Logix
Segmento:	Supply Chain - Logística
Módulo:	WMS
Função:	WMS9745 - Emissão de Nota Fiscal
Situação /Requisito:	Está ocorrendo um erro ao gerar separadamente a Nota Fiscal de retorno simbólico e conta e ordem, caso a integração esteja ativa.
Solução /Implementação:	O tratamento para pesquisa da Nota Fiscal de retorno simbólico foi alterado para que não ocorra mais este problema.



Macro desconhecida: 'rate'


WMS6411 / WMS6425 - PROBLEMA NA SELEÇÃO DE DEPOSITANTES E PROPOSTAS PARA FATURAMENTO

Linha de Produto:	Logix
Segmento:	Supply Chain - Logística
Módulo:	WMS
Função:	WMS6411 - Movimentos para Faturar WMS6425 - Exclusão Apuração
Situação /Requisito:	Após a liberação de algum componente de <i>framework</i> , o botão para selecionar os depositantes parou de funcionar.
Solução /Implementação:	A rotina foi alterada para que funcione da mesma forma que a apuração de faturamento.

 Macro desconhecida: 'rate'

WMS6496 - ERRO NO CAMINHO DO DIRETÓRIO DE GERAÇÃO DO TERMO DE FALTA, EXCESSO OU DESCRITIVO DE CARGA

Linha de Produto:	Logix
Segmento:	Supply Chain - Logística
Módulo:	WMS
Função:	WMS6496 - Liberação Saída Veículo
Situação /Requisito:	Está ocorrendo um erro quando o caminho do diretório excede 50 caracteres na impressão de termos ou descritivo de carga.
Solução /Implementação:	A variável de <i>reportfile</i> foi alterada para 250 caracteres.

 Macro desconhecida: 'rate'

SUP50100 - ERRO AO ACESSAR A OPÇÃO RELATÓRIO EXCESSO

Linha de Produto:	Logix
Segmento:	Supply Chain - Logística
Módulo:	SUP
Função:	SUP50100 - Inventário da Conta Corrente
Situação /Requisito:	Ao acessar o inventário da conta corrente, o sistema possibilita a emissão de um relatório com os excessos. Caso esta opção seja selecionada é apresentado um erro na abertura da tela principal.
Solução /Implementação:	Ao executar a opção Relatório Excessos , antes da abertura da tela o sistema deverá inicializar as opções: Agrupa dimensional, Agrupa item e Somente pendentes regularização; para desmarcado.



Macro desconhecida: 'rate'

WMS6414 - ERRO AO SELECIONAR O DEPOSITANTE NA APUARAÇÃO DE FATURAMENTO MANUAL

Linha de Produto:	Logix
Segmento:	Supply Chain - Logística
Módulo:	WMS
Função:	WMS6414 - Apuração do Faturamento Manual
Situação /Requisito:	Ao acessar a rotina de Apuração do Faturamento Manual, o sistema não está permitindo que seja selecionado o depositante pendente de processamento.
Solução /Implementação:	Durante a transferência das informações de filtro para a <i>grid</i> , o sistema deverá setar a quantidade de linhas que a <i>grid</i> possuirá.



Macro desconhecida: 'rate'

WMS6411 - ERRO AO NAVEGAR NAS PASTAS DO RELATÓRIO ANALÍTICO

Linha de Produto:	Logix
Segmento:	Supply Chain - Logística
Módulo:	WMS
Função:	WMS6411 - Faturamento de Serviço
Situação /Requisito:	Ao navegar na abas do detalhamento do faturamento de serviço, o sistema apresenta uma mensagem de inconsistência em função da falta de um processamento interno da rotina.
Solução /Implementação:	Foi retirada a chamada de alguns processamentos antigos, que ainda eram executados na opção "Analítico".
Tickets relacionados:	289444
Requisito (informe o requisito relacionado):	MLOG-1130

 Macro desconhecida: 'rate'

WMS6631 - INEXISTÊNCIA DA IMPRESSÃO DA CAPA DE SEPARAÇÃO EM MODO ETIQUETA

Linha de Produto:	Logix
Segmento:	Supply Chain - Logística
Módulo:	WMS
Função:	WMS6631 - Central de Alocação
Situação /Requisito:	Não existe a impressão da capa da separação em modo etiqueta.
Solução /Implementação:	<p>Foi criado o tipo de etiqueta 16 - Etiqueta Capa Lista Separação, que pode ser utilizado somente via botão Etiquetas, localizado no programa de Alocação (WMS6631).</p> <p>Este modelo deve ser previamente cadastrado e configurado no Contrato do depositante, na tela Expedição - Diversos.</p> <p>A impressão tem por base a lista de separação, sendo gerada uma etiqueta para cada Solicitação de Carga envolvida na lista.</p>



Macro desconhecida: 'rate'

WMS6190 - CONFERÊNCIA DE RECEBIMENTO COM FUNÇÃO COM QUANTIDADE DE RETORNOS INVÁLIDOS

Linha de Produto:	Logix
Segmento:	Supply Chain - Logística
Módulo:	WMS
Função:	WMS6190 - Conferência Recebimento
Situação /Requisito:	A função tem pontos com número de retornos inválidos. A chamada espera o retorno de duas variáveis e está retornando apenas um.
Solução /Implementação:	Corrigida a função wms6190_tem_identif_estoque_virtual, para que em todos os retornos sejam retornados dois valores.



Macro desconhecida: 'rate'

LOG00087 - CORREÇÃO DO TEXTO DE OPÇÃO DO PARÂMETRO NA GERAÇÃO DE SOLICITAÇÃO DE FATURAMENTO

Linha de Produto:	Logix
Segmento:	Supply Chain - Logística
Módulo:	WMS
Função:	LOG00087 - Manutenção Parâmetros
Situação /Requisito:	O texto da opção do parâmetro Momento de geração da solicitação de faturamento está incompleto.
Solução /Implementação:	O texto da opção E - Embarque foi alterado para E - Embarque /Pesagem veículo .
Conversores e Parâmetros:	wms00558.cnv



Macro desconhecida: 'rate'

WMS6069 / WMS6070 - RECRIAÇÃO DOS BOTÕES DE ATALHO PARA ATIVIDADES DAS LISTAS PÚBLICA E PARTICULAR

Linha de Produto:	Logix
Segmento:	Supply Chain - Logística
Módulo:	WMS
Função:	WMS6069 - Lista Particular WMS6070 - Lista Pública
Situação /Requisito:	As teclas de atalho para as atividades das listas particular e pública foram retiradas no chamado TVHEED.
Solução /Implementação:	As teclas de atalho das listas pública e particular foram recriadas.
Chamado Legado:	TVTBB2



Macro desconhecida: 'rate'

4.5 Manufatura - Manutenção - 12.1.15

4.5.1 Chão de Fábrica - Manutenção - 12.1.15

MAN10123 - Estoque Negativo Por Local

Linha de Produto:	Logix
Segmento:	Manufatura
Módulo:	Chão de Fábrica
Função:	MAN10123 - Estoque Negativo Por Local
Situação /Requisito:	O programa Estoque Negativo Por Local (MAN10123) não permite informar a quantidade máxima de caracteres para o código do item.
Solução /Implementação:	O programa foi alterado para que seja possível informar a quantidade máxima de caracteres para o código do item.
Ticket:	126248
Requisito/Issue:	MMAN-1580



Macro desconhecida: 'rate'

MAN10038 - Produção Por Equipamento

Linha de Produto:	Logix
Segmento:	Manufatura
Módulo:	Chão de Fábrica
Função:	MAN10038 - Produção Por Equipamento
Situação /Requisito:	O relatório do programa Produção Por Equipamento (man10038) apresenta as quantidades incorretas para alguns itens.
Solução /Implementação:	O programa foi alterado para que o relatório apresente as quantidades corretas para os itens.
Tickets relacionados:	234090

I



Macro desconhecida: 'rate'

MAN10056 - Acompanhamento Diário Produção

Linha de Produto:	Logix
Segmento:	Manufatura
Módulo:	Chão de Fábrica
Função:	MAN10056 - Acompanhamento Diário Produção
Situação /Requisito:	A barra de progresso não atualiza corretamente quando é assinalado o parâmetro "Emitir Grade".
Solução /Implementação:	O programa foi alterado para que seja possível acompanhar o processo de emissão da grade por meio da barra de progresso.
Chamados relacionados:	MMAN-558



Macro desconhecida: 'rate'

MAN10430 - Relatório Onde Foi Utilizado

Linha de Produto:	Logix
Segmento:	Manufatura
Módulo:	Chão de Fábrica
Função:	MAN10430 - Relatório Onde Foi Utilizado
Situação /Requisito:	O programa Relatório Onde Foi Utilizado (MAN10430) aborta o processamento com inconsistência.
Solução /Implementação:	O programa foi alterado para que o relatório seja gerado corretamente.
Issue:	MMAN-561



Macro desconhecida: 'rate'

MMAN-633 - Permitir a inclusão e a reversão por motivo no MAN10520

Linha de Produto:	Logix
Segmento:	Manufatura
Módulo:	Chão de Fábrica
Função:	SUP0710 - Movimentação de estoque SUP0638 - Movimentação de estoque Transferência por grade SUP5620 - Movimentação de estoque Transferência SUP50003 - Movimentação de estoque manual MAN10520 - Manutenção dos Componentes já baixados MAN10537 - Relatório dos Movimentos de Baixa por motivo
Situação /Requisito:	Não permite a inclusão e a reversão por motivo.
Solução /Implementação:	<p>Man10520:</p> <p>- Estrutura por operação:</p> <p>Quando o usuário utiliza uma estrutura por operação e rastreabilidade, ao clicar no botão "Manutenção" será apresentada a mensagem: "Item possui estrutura por operação e operação final está finalizada. Não será gerada rastreabilidade para os novos movimentos efetuados pelo MAN10520. Para gerar a rastreabilidade, a operação deverá ser reativada e finalizada no MAN10030. \n Deseja continuar?"</p> <p>Se o usuário responder SIM, após efetuar as alterações necessárias no MAN10520, deverá reabrir a operação final no MAN10030 e finalizá-la novamente para que as rastreabilidades sejam efetuadas de forma correta.</p> <p>- Inclusão:</p> <p>Se o usuário não possuir permissão no log05050 de inclusão no MAN10520, não será permitido incluir novos itens.</p>

	<p>Quando o parâmetro "Informar motivo de alteração de quantidade de componente já baixado?", no log00086, estiver marcado como S, ao incluir um novo item componente na ordem, irá abrir uma tela para informar a quantidade e seu respectivo motivo.</p> <p>- Reversão:</p> <p>Se o usuário não possuir permissão no log05050 de exclusão no MAN10520, não será permitido reverter os itens.</p> <p>Quando o parâmetro "Informar motivo de alteração de quantidade de componente já baixado?", no log00086, estiver marcado como "S", ao clicar na opção "Reverte" e este componente possuir motivos informados, será questionado "Reverter as baixas do componente por motivo?",</p> <p>Se ao responder a pergunta "Reverter as baixas do componente por motivo?", o usuário responder:</p> <ul style="list-style-type: none"> - "N" - Será revertido todo o componente selecionado da ordem - "S" - Será aberta uma tela para o usuário informar quais são os motivos que ele deseja reverter. <p>- Alteração:</p> <p>Se o usuário não possuir permissão no log05050 de modificação no MAN10520, não será permitido alterar os itens.</p> <p>Man10537:</p> <ul style="list-style-type: none"> - Será apresentado nesse relatório os movimentos de baixa efetuados por motivo. - A seleção poderá ser feita por usuário e/ou motivo - A soma dos movimentos será por motivo - Esse programa deverá ser cadastrado no menu em: Chão de Fábrica /Relatórios/ como man10537 - - RELATÓRIO DOS MOVIMENTOS DE BAIXA POR MOTIVO <p>SUP0710, SUP0638, SUP5620, SUP50003:</p> <ul style="list-style-type: none"> - Se o movimento for criado pelo MAN10520, não será permitida a reversão, somente por meio dos programas do manufatura.
Conversores e Parâmetros:	<ul style="list-style-type: none"> - Man01141 - Cria a tabela man_movimento_baixa_motivo. Esta tabela será gravada somente no man10520 quando houver inclusão, reversão e /ou alteração por motivo



4.5.2 Engenharia - Manutenção - 12.1.15

MAN10006 - Inclusão Recursos Concorrentes CT

Linha de Produto:	Logix
Segmento:	Manufatura
Módulo:	Engenharia
Função:	MAN10006 - Centros de Trabalho
Situação /Requisito:	Ao incluir os recursos de mão de obra (MAN10006 – Centros de Trabalho) está apresentando indevidamente a mensagem "Recurso de mão de obra XXXX já cadastrado com datas concorrentes."
Solução /Implementação:	Foi alterado o MAN10006 (Centros de Trabalho) para consistir corretamente as datas concorrentes dos folders 'Recursos de mão-de-obra' e 'Recursos de equipamento'.
Tickets relacionado:	96643
Requisito (ISSUE):	MMAN-859



MAN10243 - Excluir Corretamente Componentes da Estrutura

Linha de Produto:	Logix
Segmento:	Manufatura
Módulo:	Engenharia
Função:	MAN10243 - Processos de Fabricação
Situação /Requisito:	<p>O programa Processos de Fabricação (MAN10243) não exclui corretamente os componentes da estrutura quando o item pai possuir estrutura por operação.</p> <p>O programa permite alterar as operações de um item sem o usuário ter permissão no LOG05050.</p> <p>Ao alterar o campo Sequência Grade no MAN10243 é apresentada a mensagem "Problema EXECUTE VAR_VERIFICA_SEQ_OPER_GRADE - [-201,-936]".</p>
Solução /Implementação:	<p>Foi corrigido o programa MAN10243 para excluir corretamente os componentes da estrutura quando o item pai possuir estrutura por operação.</p> <p>Os botões de Incluir, Modificar, Excluir e Pesquisar serão habilitados, conforme a permissão do usuário informada no log05050.</p> <p>Foi corrigida a alteração da sequência grade no MAN10243 para não apresentar a mensagem "Problema EXECUTE VAR_VERIFICA_SEQ_OPER_GRADE - [-201,-936]".</p>
Tickets relacionados:	149641
Requisito (ISSUE):	MMAN-1776

 Macro desconhecida: 'rate'

MAN10069 - Operações do Roteiro - Botão Operações

Linha de Produto:	Logix
Segmento:	Manufatura
Módulo:	Engenharia
Função:	MAN10069 - Roteiro de Fabricação
Situação /Requisito:	No programa Roteiro de Fabricação, botão Operações, a informação gravada no campo "Tempo" é apresentada no campo "Setup".
Solução /Implementação:	Foi alterado o programa Roteiro de Fabricação, botão Operações, para apresentar a informação correta no campo correto (Setup e Tempo).
Tickets relacionados:	182054
Requisito/Issue:	MMAN-2360



Macro desconhecida: 'rate'

MAN10069 - Roteiros de Fabricação - Opção Cópia

Linha de Produto:	Logix
Segmento:	Manufatura
Módulo:	Engenharia
Função:	MAN10069 - Roteiros de Fabricação
Situação /Requisito:	No programa Roteiros de Fabricação a opção Cópia aborta com erro.
Solução /Implementação:	Foi alterado o programa Roteiros de Fabricação, opção Cópia, para não abortar com erro.
Ticket:	219183
Requisito/Issue:	MMAN-3377



Macro desconhecida: 'rate'

Cadastro de Item - Cópia do Item

Linha de Produto:	Logix
Segmento:	Manufatura
Módulo:	Engenharia
Função:	MAN10021 - Cadastro de Item
Requisito /Situação:	No programa Cadastro de Item, a performance da opção cópia está muito lenta.
Implementação /Solução:	Foi alterado o programa Cadastro de Item, opção cópia, para melhorar a performance deste processo.
Issue:	MMAN-463



Macro desconhecida: 'rate'

MMAN-613 - Estrutura do Produto

Linha de Produto:	Logix
Segmento:	Manufatura
Módulo:	Engenharia
Função:	MAN10002 - Estrutura do Produto
Situação /Requisito:	O relatório do programa Estrutura do Produto (MAN10002) apresenta incorretamente a denominação do item alternativo.
Solução /Implementação:	Foi realizada alteração no programa para que a denominação do item alternativo seja apresentada corretamente no relatório.
Chamados relacionados:	MMAN-613



Macro desconhecida: 'rate'

MMAN-614 - Cadastro de Item

Linha de Produto:	Logix
Segmento:	Manufatura
Módulo:	Engenharia
Função:	MAN10021 - Cadastro de Item
Situação /Requisito:	Os campos referentes à área estratégica de negócio não são preenchidos corretamente ao utilizar o zoom para pesquisar.
Solução /Implementação:	O programa foi alterado para que os campos referentes à área estratégica de negócio sejam preenchidos corretamente utilizando o zoom.
Chamado/Issue:	MMAN-614



Macro desconhecida: 'rate'

MAN10087 - Substituição de Itens na Estrutura

Linha de Produto:	Logix
Segmento:	Manufatura
Módulo:	Engenharia
Função:	MAN10087 - Substituição de Itens na Estrutura
Situação /Requisito:	Ao incluir mais de um item na estrutura de um item final, estes são gravados com o mesmo número de posição.
Solução /Implementação:	O programa foi alterado para que a posição do item incluído na estrutura seja calculada corretamente.
Chamados relacionados:	MMAN-847



Macro desconhecida: 'rate'

MAN10247 - Exceção de Efetivações de Cadastro

Linha de Produto:	Logix
Segmento:	Manufatura
Módulo:	Engenharia
Função:	MAN10247 - Exceção de Efetivações de Cadastro
Situação /Requisito:	Ocorre inconsistência ao abrir o programa Exceções Efetivação de Cadastro (MAN10247), desta forma o programa não é inicializado.
Solução /Implementação:	Foi realizada alteração para que o programa seja inicializado corretamente.
Requisi to:	MMAN-848



Macro desconhecida: 'rate'

MAN10243 - Tempos Padrões de Fabricação

Linha de Produto:	Logix
Segmento:	Manufatura
Módulo:	Engenharia
Função:	MAN10243 - Tempos Padrões de Fabricação
Situação /Requisito:	Ocorre inconsistência ao inserir linha intermediária quando o usuário não escolhe reordenar a sequência grade automaticamente.
Solução /Implementação:	O programa foi alterado para que a pergunta relacionada à sequência grade seja visualizada somente quando o conceito de grade estiver sendo utilizado.
Issue:	MMAN-983



Macro desconhecida: 'rate'

MAN10002 - Estrutura do Produto

Linha de Produto:	Logix
Segmento:	Manufatura
Módulo:	Engenharia
Função:	MAN10002 - Estrutura do Produto
Situação:	No programa Estrutura do Produto não é apresentada a estrutura na tree.
Solução:	Foi alterado o programa Estrutura do Produto para que a estrutura na tree seja apresentada corretamente.
Tickets relacionados:	174256
Requisito:	MMAN-2140



Macro desconhecida: 'rate'

MMAN-2775_DT_Estrutura_Itens_Alternativos

MAN10002 - Estrutura do Produto - Itens Alternativos

Linha de Produto:	Logix
Segmento:	Manufatura
Módulo:	Engenharia
Função:	MAN10002 - Estrutura do Produto
Situação /Requisito:	No programa Estrutura do Produto, ao consultar a aba "Item Alternativo", apresenta a denominação do item componente ao invés da denominação do item alternativo.
Solução /Implementação:	Foi alterado o programa Estrutura do Produto para que ao consultar a aba "Item Alternativo", apresente a denominação do item alternativo.
Requisito/Issue:	MMAN-2775



Macro desconhecida: 'rate'

MAN10002 - Estrutura do Produto - Itens Vencidos

Linha de Produto:	Logix
Segmento:	Manufatura
Módulo:	Engenharia
Função:	MAN10002 - Estrutura do Produto
Situação:	No programa Estrutura do Produto, na aba "Item Alternativo", o campo "Item componente" permite selecionar itens vencidos.
Solução:	Foi alterado o programa Estrutura do Produto para que na aba "Item Alternativo", o campo "Item componente" não liste itens vencidos.
Chamado:	MMAN-669



Macro desconhecida: 'rate'

MAN10002 - Estrutura do Produto - Parâmetro Itens Recursivos

Linha de Produto:	Logix
Segmento:	Manufatura
Módulo:	Engenharia
Função:	MAN10002 - Estrutura do Produto
Situação /Requisito:	ISSUE MMAN-3124 - No programa Estrutura do Produto ao tentar incluir um item opcional é apresentada a mensagem "Estrutura Recursiva. Reveja o cadastro."

	ISSUE MMAN-2775 - No programa Estrutura do Produto ao consultar a aba "Item Alternativo" é apresentada a denominação do item componente ao invés da denominação do item alternativo.
Solução /Implementação:	<p>MMAN-3124 - Foi criado um novo parâmetro "Validar itens alternativos e opcionais recursivos?" para validar itens alternativos e opcionais recursivos. No programa Estrutura do Produto foi feita a validação deste novo parâmetro, ou seja, se o usuário utilizar o parâmetro como S, a recursividade dos itens será validada, caso contrário, com parâmetro igual a N, não será validado.</p> <p>MMAN-2775 - Foi alterado o programa Estrutura do Produto para que ao consultar a aba Item Alternativo, apresente a denominação do item alternativo.</p>
Tickets relacionados:	229031
Requisito:	MMAN-3124 e MMAN-2775 (associado)



Macro desconhecida: 'rate'

MAN10082 - Geração Código de Barras EAN13

Linha de Produto:	Logix
Segmento:	Manufatura
Módulo:	Engenharia
Função:	MAN10082 - Geração Código de Barras EAN13
Situação /Requisito:	No programa Geração Código de Barras EAN13, ao clicar no zoom do item é apresentada a mensagem " Argumentos de pesquisa não encontrados.".
Solução /Implementação:	Foi alterado o programa Geração Código de Barras EAN13 para abrir o zoom do item corretamente.
Tickets relacionados:	281268
Requisi to:	MMAN-3996



Macro desconhecida: 'rate'

MAN10081 - Item Geral Engenharia Grade - Relatório

Linha de Produto:	Logix
Segmento:	Manufatura
Módulo:	Engenharia
Função:	MAN10081 - Item Geral Engenharia Grade
Situação /Requisito:	O programa Item Geral Engenharia Grade, botão relatório, apresenta inconsistência quando executado em banco SQL Server.
Solução /Implementação:	Foi alterado o programa Item Geral Engenharia Grade para não ocorrer inconsistência quando executando em banco SQL Server.
Requisito:	MMAN-616



Macro desconhecida: 'rate'

4.5.3 Manutenção Industrial - Manutenção - 12.1.15

MIN0380 - Ordem de Serviço - Consulta por Equipamento

Linha de Produto:	Logix
Segmento:	Manufatura
Módulo:	Manutenção Industrial
Função:	MIN0380 - Ordem de Serviço
Situação /Requisito:	No programa Ordem de Serviço, somente o campo "Equipamento" não permite que seja pesquisado os registros com * (asterisco). É apresentada a mensagem "Equipamento não cadastrado".
Solução /Implementação:	<p>Foi alterado o programa Ordem de Serviço para corrigir o campo "Equipamento" para permitir pesquisar com asteriscos e não apresentar a mensagem "Equipamento não cadastrado".</p> <p>Foi criado um novo parâmetro "Obriga informar o tipo da ordem na consulta da ordem de serviço?". Com esta nova opção de pesquisa com asterisco (campo Equipamento), o campo tipo da ordem será obrigatório, devido a uma necessidade técnica de tabelas, já que o campo equipamento é filtrado de tabelas diferentes, dependendo do tipo da ordem.</p>
Ticket relacionado:	186162
Requisito (ISSUE):	MMAN-2481



Macro desconhecida: 'rate'

MIN1090 - Erro ao processar a geração lote contábil com efetivação automática

Linha de Produto:	Logix
Segmento:	Manufatura
Módulo:	Manutenção Industrial
Função:	MIN1090 - Gera Lotes para Contabilização
Situação/Requisito:	<p>Ao Processar ocorre:</p> <p>1 - MIN1090 - Problema BEGIN CON3960_CONSISTENCIA_EFETIVACAO() - [-535,0].</p> <p>2 - [FUNCTION_CALL_FATAL] A funcao CON3960_LISTA_RESUMO@CON3960.4GL espera 4 parametros porem foi passado 2.</p>
Solução /Implementação:	<p>Corrigir as mensagens:</p> <p>1 - MIN1090 - Problema BEGIN CON3960_CONSISTENCIA_EFETIVACAO() - [-535,0].</p> <p>2 - [FUNCTION_CALL_FATAL] A funcao CON3960_LISTA_RESUMO@CON3960.4GL espera 4 parametros porem foi passado 2.</p>
Tickets relacionados:	306439
Requisito (informe o requisito relacionado):	MMAN-4534



Macro desconhecida: 'rate'

MIN0300 - Permite Incluir Apontamentos Duplicados

Linha de Produto:	Logix
Segmento:	Manufatura
Módulo:	Manutenção Industrial
Função:	MIN0300 - Apontamentos
Situação /Requisito:	Permite incluir dois apontamentos de hora extra para a mesma matrícula e intervalos iguais.
Solução /Implementação:	Foi alterado o programa Apontamentos MIN0300 para não permitir incluir para a mesma matrícula, intervalos de hora extras iguais.
Requisito (ISSUE):	MMAN-3276



Macro desconhecida: 'rate'

4.5.4 Plano Mestre - Manutenção - 12.1.15

MAN10335 - Programação Plano Mestre

Linha de Produto:	Logix
Segmento:	Manufatura
Módulo:	Plano Mestre
Função:	MAN10335 - Programação Plano Mestre
Situação /Requisito:	O programa Programação Plano Mestre não permite pesquisar por mês e ano.
Solução /Implementação:	Foi alterado o programa Programação Plano Mestre para permitir pesquisar pelos mesmos campos em que o MAN4240 (versão 10.02) permitia.
Requisito:	MMAN-619



Macro desconhecida: 'rate'

MAN10356 - Tempo Padrão Item Acabado

Linha de Produto:	Logix
Segmento:	Manufatura
Módulo:	Plano Mestre
Função:	MAN10356 - Tempo Padrão Item Acabado
Situação /Requisito:	O programa Tempo Padrão Item Acabado está verificando apenas a tabela pl_it_me_grade, mas deveria verificar também a tabela pl_it_me.
Solução /Implementação:	Foi alterado o programa Tempo Padrão Item Acabado para verificar também a tabela pl_it_me.
Requisito/Issue:	MMAN-620



Macro desconhecida: 'rate'

MAN10378 - Plano Consumo Recurso

Linha de Produto:	Logix
Segmento:	Manufatura
Módulo:	Plano Mestre
Função:	MAN10378 - Plano de Consumo de Recurso
Situação /Requisito:	O programa Plano de Consumo de Recurso não gera plano de consumo porque está verificando apenas a tabela pl_it_me_grade, no entanto deveria verificar também a tabela pl_it_me.
Solução /Implementação:	Foi alterado o programa Plano de Consumo de Recurso para verificar também a tabela pl_it_me. Se caso não encontrar registros para processar será apresentada uma mensagem informando que não existem dados a serem processados.
Requisito/Issue:	MMAN-621



Macro desconhecida: 'rate'

MAN10362 - Erro ao clicar botão Sair

Linha de Produto:	Logix
Segmento:	Manufatura
Módulo:	Plano Mestre
Função:	MAN10362 - Gráficos Gerenciais
Situação /Requisito:	Ao acionar o botão Sair ocorre a inconsistência " 'Stack corrupted around variable REC_7.VIRTUAL_ANO_REF.' "
Solução /Implementação:	Foi corrigido o botão Sair para não ocorrer a inconsistência " 'Stack corrupted around variable REC_7.VIRTUAL_ANO_REF.' "
Requisito (ISSUE):	MMAN-622



Macro desconhecida: 'rate'

MAN10041 - Necessidade matéria-prima

Linha de Produto:	Logix
Segmento:	Manufatura
Módulo:	Plano Mestre
Função:	MAN10041 - Necessidade Matéria-Prima
Situação /Requisito:	O programa Necessidade Matéria-Prima não processa a necessidade de MP, em tela informa que foi processado, porém, não ocorre.
Solução /Implementação:	Foi alterado o programa Necessidade Matéria-Prima para verificar também os registros na tabela pl_it_me e não apresentar mensagem "Necessidades de matéria-prima criadas com sucesso.", quando não existem dados a serem processados.
Requisito:	MMAN-623



Macro desconhecida: 'rate'

MAN10272 – Balanceamento de Recursos

Linha de Produto:	Logix
Segmento:	Manufatura
Módulo:	Plano Mestre
Função:	MAN10272 – Balanceamento de Recursos
Situação /Requisito:	Ao processar ocorrem as inconsistências "array out of bounds on { oObjArray[501]" e "Valor NULL para coluna obrigatória da tabela CQ_CURSOR_MBM (-391)".
Solução /Implementação:	Foi corrigido o programa MAN10272 para não apresentar as inconsistências "array out of bounds on { oObjArray[501]" e "Valor NULL para coluna obrigatória da tabela CQ_CURSOR_MBM (-391)".
Conversores e Parâmetros:	Parâmetro "Utilizar engenharia grade para indústrias de calçados e de confecções?" no Log00087 deve estar como "S" para utilizar essa rotina.
Requisito (ISSUE):	MMAN-3089



Macro desconhecida: 'rate'

4.5.5 Plano Operacional - Manutenção - 12.1.15

MAN10293 - Programação Equipamento permite registro duplicado

Linha de Produto:	Logix
Segmento:	Manufatura
Módulo:	Plano Operacional
Função:	MAN10293 - Programação Equipamento
Situação /Requisito:	O programa Programação Equipamento (MAN10293) p ermite que o registro fique duplicado entre as <i>grids</i> 2 e 3.
Solução /Implementação:	Foi corrigido o programa o MAN10293 para não permitir que o registro fique duplicado entre as <i>grids</i> 2 e 3.
Tickets relacionados:	196038
Requisito/Issue:	MMAN-2578



Macro desconhecida: 'rate'

MAN0515 - Integração APS x Logix

Linha de Produto:	Logix
Segmento:	Manufatura
Módulo:	Plano Operacional
Função:	MAN0515 - Ordem de Produção
Situação /Requisito:	As ordens de produção não são geradas corretamente a partir da integração APS x Logix.
Solução /Implementação:	O programa foi alterado para que as ordens sejam geradas corretamente.
Chamados relacionados:	MMAN-642



Macro desconhecida: 'rate'

MAN10059 - Texto das Operações


Linha de Produto:	Logix
Segmento:	Manufatura
Módulo:	Plano Operacional
Função:	MAN10059 - Texto das Operações
Situação /Requisito:	Ocorre uma inconsistência ao clicar no botão "Lista" no programa Texto da Operação da Ordem de Produção (MAN10059).
Solução /Implementação:	O programa foi alterado para que o botão "Lista" execute sua funcionalidade corretamente.
Requisito/Issue:	MMAN-644



Macro desconhecida: 'rate'

MAN10252 - Relatório MRP

Linha de Produto:	Logix
Segmento:	Manufatura
Módulo:	Plano Operacional
Função:	MAN10252 – Relatório MRP
Situação /Requisito:	Apresenta saldo em duplicidade, quando o item está cadastrado em mais de uma empresa.
Solução /Implementação:	Foi corrigida a emissão do relatório para não apresentar o saldo em duplicidade, quando o item estiver cadastrado em mais de uma empresa e prever as 5 grades no relatório.
Conversores e Parâmetros:	Conversor de tabela: Man01144
Requisito (ISSUE):	MMAN-656

 Macro desconhecida: 'rate'

MAN10043 - Ordem Produção c/ Texto

Linha de Produto:	Logix
Segmento:	Manufatura
Módulo:	Plano Operacional
Função:	MAN10043 - Ordem Produção c/ Texto
Situação /Requisito:	O relatório do programa "Ordem Produção C/ Texto (man10043)" apresenta o total incorreto de páginas no rodapé.
Solução /Implementação:	O programa foi alterado para que o relatório apresente corretamente a quantidade total de páginas.
Chamados relacionados:	MMAN-671



Macro desconhecida: 'rate'

MAN10155 - Texto da Ordem de Produção

Linha de Produto:	Logix
Segmento:	Manufatura
Módulo:	Plano Operacional
Função:	MAN10155 - Texto da Ordem de Produção
Situação /Requisito:	No programa Texto da Ordem de Produção, ao incluir texto em uma ordem não existente na tabela ordens, é apresentada a mensagem "A ordem de produção informado não existe no MAN10027 (Cadastro de Ordens de Produção). Informe outra ordem.". No entanto, o programa MAN10027 não existe no padrão.
Solução /Implementação:	Foi alterado o programa Texto da Ordem de Produção para apresentar a mensagem correta, sem citar o programa MAN10027 na descrição, pois este é inexistente.
Requisito:	MMAN-986



Macro desconhecida: 'rate'

MAN10237 - Programação da Produção - Demandas MRP

Linha de Produto:	Logix
Segmento:	Manufatura
Módulo:	Plano Operacional
Função:	MAN10237 - Programação da Produção - Demandas MRP
Situação /Requisito:	No programa Programação da Produção - Demandas MRP, ao consultar o registro e modificar, após exibir a mensagem informando que já existe o registro e clicar em OK, a linha que está sendo informada é zerada.
Solução /Implementação:	Foi alterado o programa Programação da Produção - Demandas MRP para não limpar a linha que estiver informada após exibir a mensagem informando que já existe o registro.
Requisito/Issue:	MMAN-1451



Macro desconhecida: 'rate'

MAN10255 - Gera necessidades para componentes que não fazem parte estrutura

Linha de Produto:	Logix
Segmento:	Manufatura
Módulo:	Plano Operacional
Função:	MAN10255 - MRP Produção
Situação /Requisito:	Ao processar o MRP Produção não é obedecida a estrutura do item pai, quando este está em empresas diferentes com a mesma estrutura.
Solução /Implementação:	Foi corrigido o MRP Produção para selecionar os componentes corretos do item, quando o item final estiver em empresas diferentes com estruturas distintas.
Tickets relacionados:	149427
Requisito/Issue:	MMAN-1587

 Macro desconhecida: 'rate'

MAN10255 - MRP Produção

Linha de Produto:	Logix
Segmento:	Manufatura
Módulo:	Plano Operacional
Função:	MAN10255 - MRP Produção
Situação /Requisito:	Ao processar o MRP Produção ocorre a mensagem "MAN70036 - ERRO AO EXCLUIR INFORMAÇÕES DOS PARAMETROS DA ORDEM DE COMPRA. OCORRÊNCIA: EXECUTE VAR_EXCLUSAO - SUP_PAR_OC. ERRO: -410.", quando se utiliza o parâmetro "Utiliza integração com Portal de Compras Paradigma" como S no log00087
Solução /Implementação:	Foi alterado o MRP Produção para não cancelar o processamento com a mensagem "MAN70036 - ERRO AO EXCLUIR INFORMAÇÕES DOS PARAMETROS DA ORDEM DE COMPRA. OCORRÊNCIA: EXECUTE VAR_EXCLUSAO - SUP_PAR_OC. ERRO: -410."ao utilizar o parâmetro "Utiliza integração com Portal de Compras Paradigma" como S no log00087.
Requisito/Issue:	MMAN-1611



Macro desconhecida: 'rate'

MAN10255 - MRP Produção

Linha de Produto:	Logix
Segmento:	Manufatura
Módulo:	MRP
Função:	MAN10255 - MRP Produção
Situação /Requisito:	A exclusão das necessidades no processamento do MRP Produção está le
Solução /Implementação:	Foi corrigida a performance da exclusão das necessidades no M
Tickets relacionados:	112019
Requisito (ISSUE):	MMAN-2141



Macro desconhecida: 'rate'

MAN10293 - Ao incluir/Pesquisar Ocorrem Inconsistências

Linha de Produto:	Logix
Segmento:	Manufatura
Módulo:	Plano Operacional
Função:	MAN10293 - Programação Equipamento
Situação /Requisito:	Ao consultar/incluir ocorre a inconsistência "array out of bounds [0] of [999] on man10293_verifica_num_programacao equip".
Solução /Implementação:	Foi corrigido o programa o Programação Equipamento (MAN10293) para não ocorrer a inconsistência "array out of bounds [0] of [999] on man10293_verifica_num_programacao equip".
Tickets relacionados:	159694
Requisito (ISSUE):	MMAN-2154

 Macro desconhecida: 'rate'

MAN6165 - M.R.P. - Exclusão da tabela neces_complement

Linha de Produto:	Logix
Segmento:	Manufatura
Módulo:	Plano Operacional
Função:	MAN6165 - MRP
Situação /Requisito:	O programa M.R.P. exclui a tabela necessidades e não exclui a neces_complement correspondente, ficando lixo na base.
Solução /Implementação:	Foi alterado o programa M.R.P. para que ao excluir a tabela necessidades, exclua também o registro correspondente na tabela neces_complement.
Tickets relacionados:	223213
Requisito/Issue:	MMAN-2790



Macro desconhecida: 'rate'

MAN10237 - Demandas MRP

Linha de Produto:	Logix
Segmento:	Manufatura
Módulo:	Plano Operacional
Função:	MAN10237 - Demandas MRP
Situação /Requisito:	O programa demandas Mrp (man10237) permite importar pedido de venda com situação igual a 'P'.
Solução /Implementação:	O programa foi alterado para que não seja possível importar pedido de venda com situação igual a 'P'.
Tickets relacionados:	300064 / MMAN-4336



Macro desconhecida: 'rate'

MAN10255 - MRP Via Job

Linha de Produto:	Logix
Segmento:	Manufatura
Módulo:	Plano Operacional
Função:	MAN10255 - MRP
Situação /Requisito:	No programa MRP, a opção via Job não apresenta todas as funções necessárias.
Solução /Implementação:	Foi alterado o programa MRP para apresentar todas as funções necessárias para rodar o MRP via Job.
Requisito/Issue:	MMAN-1179



Macro desconhecida: 'rate'

MAN10237 - Demandas do MRP

Linha de Produto:	Logix
Segmento:	Manufatura
Módulo:	Plano Operacional
Função:	MAN10237 - Demandas do MRP
Situação /Requisito:	Ao importar o pedido de vendas com mais de 999 sequências e a posição 129 do MAN4510 está como S, o número do documento é apresentado com *** na posição da sequência.
Solução /Implementação:	Alterado a importação do pedido de vendas para apresentar no número do documento o número do pedido + sequencia corretamente quando a posição 129 do man4510 está como S.
Chamados relacionados:	TVRUCR



Macro desconhecida: 'rate'

MAN10031 - Criação Manual de Ordens de Produção - Mensagem

Linha de Produto:	Logix
Segmento:	Manufatura
Módulo:	Plano Operacional
Função:	MAN10031 - Criação Manual de Ordens de Produção
Situação /Requisito:	No programa Criação Manual de Ordens de Produção a ordem não é incluída, pois foi informado um dia sem expediente, mas no rodapé do programa apresenta a mensagem "Inclusão efetuada com sucesso."
Solução /Implementação:	Foi alterado o programa Criação Manual de Ordens de Produção para não apresentar a mensagem informando que a ordem foi incluída, quando existe alguma inconsistência.
Chamado:	TVSEFX



Macro desconhecida: 'rate'

MAN10030 - Operações da Ordem

Linha de Produto:	Logix
Segmento:	Manufatura
Módulo:	Plano Operacional
Função:	MAN10030 - Operações da Ordem
Situação /Requisito:	Adicionar funcionalidade de inserir linha no meio das sequências no grid de operações do programa Operações da Ordem (MAN10030).
Solução /Implementação:	Foi realizada alteração no programa Operações da Ordem (MAN10030) para atribuir funcionalidade de inserir linha no meio da sequência de operações, com a possibilidade de reordenar automaticamente a sequência.
Chamados relacionados:	TVSIXY



Macro desconhecida: 'rate'

MAN0515 – Geração Componentes X Operação Fantasma

Linha de Produto:	Logix
Segmento:	Manufatura
Módulo:	Plano Operacional
Função:	MAN0515 - Manutenção das Ordens de Produção
Situação /Requisito:	Ao utilizar o conceito de estrutura por operação e o item final possuir mais de um item fantasma como item intermediário, e criar uma ordem de produção por meio do MAN0515, não está criando corretamente as informações de componentes x operações. Desta forma, o componente não é apresentado no MAN10030 (Operações da Ordem de Produção) e, conseqüentemente, esse componente não é consumido ao efetuar o apontamento da produção (MAN8228).
Solução /Implementação:	Foi alterado o MAN0515 (Manutenção das Ordens de Produção) para gerar corretamente as informações de componentes x operações quando utilizado o conceito de estrutura por operação, e o item final possuir mais de um item fantasma como item intermediário.
Chamados relacionados:	TVT006



Macro desconhecida: 'rate'

Processamento MRP - MAN10237 - Ordens_Necessidades Duplicadas

Linha de Produto:	Logix
Segmento:	Manufatura
Módulo:	Plano Operacional
Função:	MAN10237 - Demandas MRP
Situação /Requisito:	Ao executar o MRP no botão MRP do MAN10237 (Demandas MRP), duplica as ordens e necessidades. Esta inconsistência ocorre somente quando utilizado o conceito de multi-empresa.
Solução /Implementação:	Foi corrigida a rotina de demandas do MRP (MAN10237) para não duplicar as ordens e necessidades ao executar o MRP pela opção "MRP".
Chamado/Issue:	TVTCMZ / MMAN-672



Macro desconhecida: 'rate'

MAN10295 - Relatório de Itens Críticos

Linha de Produto:	Logix
Segmento:	Manufatura
Módulo:	Plano Operacional
Função:	MAN10295 - Relatório de Itens Críticos
Situação /Requisito:	A mudança no layout do relatório, incluindo a linha com saldo em trânsito e em terceiros, dificulta a conferência.
Solução /Implementação:	Foi realizada alteração no programa inserindo o parâmetro "Não exibir saldo em trânsito/terceiros?", este quando assinalado, não exibirá a linha do relatório com saldo em trânsito e em terceiros.
Chamado:	TWJIZT



Macro desconhecida: 'rate'

4.5.6 Qualid.Ensaio & Análises - Manutenção - 12.1.15

QEA0105 - Apontamento de Inspeção

Linha de Produto:	Logix
Segmento:	Manufatura
Módulo:	Qualidade, Ensaio e Análises
Função:	QEA0105 - Apontamento de Inspeção
Situação /Requisito:	Ao efetuar um Apontamento de Inspeção (QEA0105), quando utilizada a Fórmula das Atividades (QEA0051), o resultado da inspeção não é calculado automaticamente.
Solução /Implementação:	Foi corrigido o programa QEA0105 (Apontamento de Inspeção) para calcular corretamente o resultado da inspeção quando utilizado o Cadastro de Fórmulas (QEA0051).
Chamados relacionados:	TVSI09



Macro desconhecida: 'rate'

4.6 Materiais - Manutenção - 12.1.15

4.6.1 Aprovação Eletrônica de Suprimentos - Manutenção - 12.1.15

SUP22028 não exibe usuários substitutos de forma automática

Linha de Produto:	Logix
Segmento:	Manufatura
Módulo:	Aprovação Eletrônica SUP
Função:	SUP22028 - Consulta pedidos
Situação /Requisito:	O programa de Consulta de Pedidos não exibe usuários substitutos de forma automática como fazia no SUP6440.
Solução /Implementação:	Foi alterado o funcionamento do Consulta de Pedidos para ficar compatível com o SUP6440, abrindo a tela de usuários automaticamente.
Requisito (ISSUE):	MMAN-514



Macro desconhecida: 'rate'

Não aprova todos os níveis de autoridade do usuário

Linha de Produto:	Logix
Segmento:	Manufatura
Módulo:	Aprovação eletrônica
Função:	SUP6440 - Consulta pedidos pendentes de aprovação

Situação /Requisito:	O programa não aprova o pedido para todos os níveis de autoridade do usuário.
Solução /Implementação:	Foram realizadas alterações no programa para ordenar os níveis de autoridade do usuário de acordo com a hierarquia, do maior para o menor.
Requisito (ISSUE):	MMAN-3023



Macro desconhecida: 'rate'

SUP21002 - Aprovação de OC de Débito Direto

Linha de Produto:	Logix
Segmento:	Manufatura
Módulo:	Aprovação Eletrônica
Função:	SUP21002 - Aprovação de Ordens de Compra de Débito Direto
Situação /Requisito:	O programa SUP21002 não lista todas as Ordens de Compras que tenha item com parâmetro “Controle Estoque Físico” do SUP6200 marcado como “S” - Sim.
Solução /Implementação:	Foram efetuadas alterações no programa SUP21002 para que liste todas as Ordens de Compras que tenha item com parâmetro “Controle Estoque Físico” do SUP6200 marcado como “S” - Sim, conforme já funciona no SUP8270.
Chamados relacionados:	TVSEIA



Macro desconhecida: 'rate'

4.6.2 Compras - Manutenção 12.1.15

Sup22086 - Designação de Fornecedor

Linha de Produto:	Logix
Segmento:	Manufatura
Módulo:	Compras
Função:	Designação de Fornecedor - Sup22086
Situação /Requisito:	O programa Designação de Fornecedor (Sup22086) não atualiza a conta contábil ao realizar a troca do item da ordem de compra.
Solução /Implementação:	Foram efetuadas alterações no programa Designação de Fornecedor (Sup22086) para que ao realizar a troca do item o programa atualize a conta contábil.
Tickets relacionados:	MMAN-515



Macro desconhecida: 'rate'

Criação manual de Ordem de Compra

Linha de Produto:	Logix
Segmento:	Manufatura
Módulo:	Compras
Função:	Criação de Ordem de Compra Unificado - SUP21003 Designação de Ordem de Compra - SUP22002
Situação /Requisito:	O programa Criação de Ordem de Compra Unificada (SUP21003) exibe a unidade de medida do fornecedor quando o correto seria demonstrar a unidade de medida do item. Na designação da ordem de compra não é apresentada a unidade de medida correspondente à compra designada.
Solução /Implementação:	Foram efetuadas alterações no programa Criação de Ordem de Compra Unificada (SUP21003) para que quando o parâmetro "Utilização Unidade Compra", no sup6200 (Parâmetros diversos), estiver como "D", demonstre a unidade de medida do item. Também foi alterado o programa de Designação de Ordem de Compra para verificar a unidade de medida do item e a unidade de medida de compra do fornecedor.
Chamados relacionados:	TVRCUN



Macro desconhecida: 'rate'

Designação de ordem de compra no Mapa Comparativo - SUP16064

Linha de Produto:	Logix
Segmento:	Manufatura
Módulo:	Compras
Função:	Designação de ordem de compra no Mapa Comparativo - SUP16064
Situação /Requisito:	O programa Designação de ordem de compra no Mapa Comparativo (SUP16064) exibe valores incorretos para as ordens de compra.
Solução /Implementação:	Foram efetuadas alterações no programa Designação de Ordem de Compra no Mapa Comparativo (SUP16064) para que demonstre corretamente os valores de cada ordem de compra.
Chamados relacionados:	MMAN-562




Macro desconhecida: 'rate'

Manutenção de Pedido de Compra

Linha de Produto:	Logix
Segmento:	Manufatura
Módulo:	Compras
Função:	SUP22001 - Manutenção de Pedido de Compra SUP10007 - RNL Manutenção de Ordem de Compra
Situação /Requisito 1:	O programa permite alterar pedido de compra de consignação.
Solução /Implementação 1:	Foram efetuadas alterações no programa para verificar se existe ordem de compra de consignação no pedido de compra e não permitir modificar nem criar nova versão do pedido.
Situação /Requisito 2:	O sistema exige que o comprador responsável por realizar alterações no pedido seja programador na empresa.
Solução /Implementação 2:	O programa foi alterado para somente validar se o comprador é programador caso ele altere alguma informação da ordem de compra, e não do pedido.
Situação /Requisito 3:	As ordens de compra geradas pela integração APS (Datasul) x Logix são gravadas com o campo origem igual a C (Manual) e deveria ser M (MRP).
Solução /Implementação 3:	Foi alterado o programa para verificar a origem do tipo de inclusão da ordem de compra.
Chamados relacionados:	TVRIBF / TVRZSR / TVSUVN
	MMAN-563

Requisito (ISSUE):	
---------------------------	--

 Macro desconhecida: 'rate'

Preço máximo da ordem de pedido IPI

Linha de Produto:	Logix
Segmento:	Manufatura
Módulo:	Compras
Função:	SUP22001 - Manutenção de Pedido de Compra
Situação /Requisito:	<p>Na criação de um novo pedido de compra e ordem de compra, o percentual de IPI referente ao item da ordem de compra não está sendo carregando automaticamente .</p> <p>O programa permite informar qualquer alíquota de IPI, e emite uma mensagem informando o preço máximo duas vezes.</p> <p>Não é exibida em tela a unidade de medida correta para o fornecedor quando o item possui outra unidade de medida no estoque.</p>
Solução /Implementação:	<p>Foi alterado o programa para efetuar a busca do percentual de IPI do Cadastro do Item pela empresa corrente da ordem.</p> <p>Foi alterado o programa para validar o cadastro das alíquotas de IPI conforme classificação fiscal do item.</p> <p>O programa foi alterado para verificar o cadastro de preço máximo do item ao passar pelo campo do Preço.</p> <p>O programa foi alterado para também verificar corretamente a unidade de medida do item no estoque e do fornecedor.</p>
Chamados relacionados:	MMAN-579/ MMAN-3128

 Macro desconhecida: 'rate'

Grade de aprovação dos pedidos e ordens de compra

Linha de Produto:	Logix
Segmento:	Manufatura
Módulo:	Compras
Função:	SUP22025 - Grade de aprovação dos pedidos de compra SUP22024 - Grade de aprovação das ordens de compra
Situação /Requisito:	O programa não retorna registros na consulta quando o parâmetro do log00086 (PROCESSO ENTRADAS \ APROVACAO ELETRONICA SUP \ GERAIS) - "Manter versão anterior como atual até liberar nova versão no SUP6080?" está marcado como "Sim".
Solução /Implementação:	O programa foi alterado para que, se o parâmetro estiver setado como "Sim" deverá retornar a última grade liberada, que não é, necessariamente, a versão atual. Caso contrário, retornará o registro da versão atual, que pode não ser, necessariamente, a versão liberada.
Chamados relacionados:	TVSCJG
Requisito (ISSUE):	MMAN-605



Macro desconhecida: 'rate'

SUP22049 - Relatório de itens por fornecedor


Linha de Produto:	Logix
Segmento:	Manufatura
Módulo:	Compras
Função:	SUP22049 - Relatório de itens por fornecedor
Situação /Requisito:	<p>O programa SUP22049 não está considerando o filtro de Família quando informado em tela.</p> <p>Para o relatório “Itens por fornecedores / Família”, o programa SUP22049 está listando dados somente de fornecedores credenciados, independente do filtro utilizado.</p> <p>No programa SUP22049, não tem um relatório com as mesmas informações / disposição dos campos do programa SUP4380 (Relatório de Fornecedores aprovados para fornecimento do item).</p> <p>No relatório “Itens por fornecedores / Família”, não está imprimindo o cabeçalho do item quando a quantidade de itens para o fornecedor ultrapassa uma página.</p>
Solução /Implementação:	<p>Ajustado o programa SUP22049 para considerar a(s) família(s) informada(s) em tela.</p> <p>Alterado o relatório “Itens por fornecedores / Família” para visualizar o filtro de fornecedores credenciados, conforme já funciona no SUP3710 (Segregação de itens por família, comprador e fornecedor).</p> <p>No campo “Tipo” foi criado mais uma opção de relatório chamada “Fornecedores aprovados para fornecimento do item” para gerar um relatório com as mesmas informações / disposição dos campos do programa SUP4380 (Relatório de Fornecedores aprovados para fornecimento do item).</p> <p>Ajustado o relatório “Itens por fornecedores / Família” para imprimir o cabeçalho de item, quando a quantidade de itens para o fornecedor ultrapassar uma página de dados.</p>

Chamados relacionados:	MMAN-648
-------------------------------	----------

 Macro desconhecida: 'rate'

SUP3760 - Plano de inspeção de item não cadastrado no SUP0090

Linha de Produto:	Logix
Segmento:	Manufatura
Módulo:	Materiais
Função:	SUP3760 - Dados da nota fiscal
Situação /Requisito:	O programa não valida se o item está cadastrado no SUP0090 (Fornecedores credenciados) e permite que seja feita a inclusão do plano de inspeção.
Solução /Implementação:	O programa foi alterado para verificar se o item está cadastrado no SUP0090 (Fornecedores credenciados) antes de fazer a inclusão no plano de inspeção.
Requisito (ISSUE):	MMAN-655

 Macro desconhecida: 'rate'

Emissão de Coleta Preço

Linha de Produto:	Logix
Segmento:	Manufatura
Módulo:	Compras
Função:	SUP21007 - Preparação / Emissão por Coleta SUP21008 - Emissão da coleta de preço / Mapa comparativo de preços com opção para emissão automática via fax
Situação /Requisito:	Quando a empresa utiliza centralização por matriz, ao executar a opção "Enviar", do programa SUP21007, não atualiza todas as ordens de compras como "Impressas", somente as ordens de compra da empresa de execução do programa.
Solução /Implementação:	Foi ajustada a rotina que processa a emissão da coleta de preço e o mapa comparativo de preços, para atualizar corretamente as informações de coleta de preços de todas as empresas executadas como "Impressas"
Chamados relacionados:	MMAN-832



Macro desconhecida: 'rate'

Termos gerais do fornecedor

Linha de Produto:	Logix
Segmento:	Manufatura
Módulo:	Compras
Função:	SUP22002 - Designação de Ordem de Compra
Situação /Requisito:	Ao informar o fornecedor da ordem de compra, o programa não considera os termos gerais desse fornecedor.
Solução /Implementação:	Foram realizadas alterações no programa para verificar os termos gerais do fornecedor como: condição de pagamento, moeda e modo de embarque, quando o fornecedor for selecionado na cotação da ordem de compra.



Macro desconhecida: 'rate'

SUP22106 - Pedido de Compra Centralizado

Linha de Produto:	Logix
Segmento:	Manufatura
Módulo:	Compras
Função:	SUP22106 - Pedido de Compra Centralizado
Situação /Requisito:	Na modificação do campo “Observação”, do programa SUP22106, é apresentada indevidamente a mensagem “Problema na atualização do relacionamento do pedido centralizado (pedido_sup_txt)” quando o texto é previamente informado no programa SUP22001 (Manutenção do pedido de compra), botão “Texto”.
Solução /Implementação:	Foi ajustado o programa SUP22106 para permitir informar e alterar somente a observação informada nesse programa. Os textos informados no programa SUP22001 (Manutenção do pedido de compra), botão “Texto”, somente poderão ser alterados por esse programa e não pelo programa SUP22106.
Chamados relacionados:	TWJNBR / MMAN-860



Macro desconhecida: 'rate'

O programa apaga a designação do fornecedor

Linha de Produto:	Logix
Segmento:	Manufatura
Módulo:	Compras Materiais
Função:	SUP6510 - Designação de fornecedor

Situação /Requisito:	O programa apaga a designação do fornecedor quando faz uma modificação na cotação da ordem de compra.
Solução /Implementação:	O programa foi alterado para não apagar a designação do fornecedor na modificação da cotação.
Requisito (ISSUE):	MMAN-1329

 Macro desconhecida: 'rate'

Formulário Fluig

Linha de Produto:	Logix
Segmento:	Manufatura
Módulo:	Compras
Função:	Formulário Fluig
Situação /Requisito:	Ao chamar o serviço o serviço para integração no ERP , o programa não carrega o usuário e senha e não passa as informações corretamente do dataset.
Solução /Implementação:	O programa foi alterado para carregar o usuário e senha do usuário integrador corretamente, ao chamar o serviço para integração no ERP.
Chamados relacionados:	MMAN-1551

 Macro desconhecida: 'rate'

SUP1430 - Gera lançamentos contábeis/ Lote

Linha de Produto:	Logix
--------------------------	-------

Segmento:	Manufatura
Módulo:	Recebimento Materiais
Função:	SUP1430 - Gera lançamentos contábeis/ Lote
Situação /Requisito:	A Nota Fiscal de Devolução a fornecedor não carrega a conta "Conta ICMS CIAP em andamento (ordem serviço)".
Solução /Implementação:	O programa foi alterado para carregar a conta corretamente.
Requisito (ISSUE):	MMAN-1572




Macro desconhecida: 'rate'

Sup16045 - Manutenção Descontos/ Acréscimos

Linha de Produto:	Logix
Segmento:	Manufatura
Módulo:	Compras
Função:	Manutenção Descontos/ Acréscimos - Sup16045
Situação /Requisito:	O programa Manutenção Descontos/ Acréscimos (Sup16045) exibe mensagem de registro duplicado na inclusão de registros na tabela de parâmetros de descontos/acréscimos.
Solução /Implementação:	Foram efetuadas alterações no programa Manutenção descontos /acréscimos (Sup16045) para que antes de incluir um registro na tabela de parâmetros de descontos/acréscimos, verifique se o registro já existe na tabela, caso exista, não deverá incluir novamente.
	MMAN-2050

Requisito (ISSUE):	
---------------------------	--

 Macro desconhecida: 'rate'

Cálculo do IPI na Impressão do Pedido

Linha de Produto:	Logix
Segmento:	Manufatura
Módulo:	Compras
Função:	SUP6250/SUP22105 - Emissão pedido de compra
Situação /Requisito:	O programa não está calculando corretamente o IPI quando informado descontos/acréscimos.
Solução /Implementação:	O programa foi alterado para calcular IPI corretamente.
Requisito (ISSUE):	MMAN-2051

 Macro desconhecida: 'rate'

Programações de Entrega

Linha de Produto:	Logix
Segmento:	Manufatura
Módulo:	Compras
Função:	Programações de Entrega - SUP20213
Situação /Requisito:	No programa Programações de Entrega (SUP20213), ao alterar uma programação de entrega firme sendo que há outras programações liquidadas na OC, calcula errado a quantidade total da ordem de compra.
Solução /Implementação:	Foram efetuadas alterações no programa Programações de Entrega (SUP20213), para que calcule corretamente a quantidade da OC nos casos em que há programações de entrega liquidadas.
Chamados relacionados:	MMAN-2090



Macro desconhecida: 'rate'

SUP0290 - Ordem de compra de estoque

Linha de Produto:	Logix
Segmento:	Manufatura
Módulo:	Compras
Função:	SUP0290 - Ordem de compra de estoque
Situação /Requisito:	Ao incluir uma ordem de compra de beneficiamento, o programa considera a estrutura da tabela "estrutura" enquanto deveria ser a tabela "estrut_grade".

Solução /Implementação:	O programa foi alterado para que na versão 12, seja considerada a estrutura da tabela correta no manufatura versão 12 (estrut_grade).
Requisito (ISSUE):	MMAN-2170

 Macro desconhecida: 'rate'

Consulta de Pedidos Pendentes de Aprovação por Responsável

Linha de Produto:	Logix
Segmento:	Manufatura
Módulo:	Compras
Função:	Consulta de Pedidos Pendentes de Aprovação por Responsável - SUP22028
Situação /Requisito:	O programa Consulta de Pedidos Pendentes de Aprovação por Responsável (SUP22028) não aprova o pedido de compra com pendência de assinatura por unidade funcional.
Solução /Implementação:	Foram efetuadas alterações no programa Consulta de Pedidos Pendentes de Aprovação por Responsável (SUP22028) para que aprove o pedido de compra com pendência de assinatura por unidade funcional.
Chamados relacionados:	MMAN-2240

 Macro desconhecida: 'rate'

SUP21015 - Cadastro de Aprovador Ativo

Linha de Produto:	Logix
Segmento:	Manufatura
Módulo:	Compras
Função:	SUP21015 - Nível de Autoridade por Usuário
Situação /Requisito:	Ao excluir um cadastro o programa não informa o usuário que esse cadastro está inativo no sistema. É necessário utilizar a opção "Modificar" para saber se esse cadastro foi excluído/inativo.
Solução /Implementação:	O programa foi alterado para exibir a opção "ativo" e "desativado" quando o cadastro for excluído para o usuário.
Chamados relacionados:	MMAN-2448



Macro desconhecida: 'rate'

Geração Automática de Pedidos de Compras (SUP22104)

Linha de Produto:	Logix
Segmento:	Manufatura
Módulo:	Compras
Função:	Geração Automática de Pedidos de Compras (SUP22104)
Situação /Requisito:	O programa Geração Automática de Pedidos de Compras (SUP22104) envia e-mail incorretamente para os responsáveis pela aprovação do pedido. Se o pedido possui 3 ordens de compra, o programa envia 3 e-mails para o mesmo responsável.

Solução /Implementação:	Foram efetuadas alterações no programa Geração Automática de Pedidos de Compras (SUP22104) para que envie apenas um e-mail para cada pedido ao usuário responsável pela aprovação.
Chamados relacionados:	MMAN-2489



Macro desconhecida: 'rate'

Líquida Ordem Atualiza Texto Pedido

Linha de Produto:	Logix
Segmento:	Manufatura
Módulo:	Compras
Função:	SUPM395 - Função de manipulação de dados da tabela de texto da ordem de compra
Situação /Requisito:	No banco Informix ocorre erro ao liquidar uma ordem de compra em um pedido que tivesse um texto com caracteres especiais.
Solução /Implementação:	O programa foi alterado para que na leitura do texto troque as aspas.
Chamados relacionados:	MMAN-2569



Macro desconhecida: 'rate'

Criação de Ordem de Compra Unificado

Linha de Produto:	Logix
Segmento:	Manufatura
Módulo:	Compras
Função:	Criação de Ordem de Compra Unificado - SUP21003
Situação /Requisito:	No programa Criação de Ordem de Compra Unificado (SUP21003) ao incluir uma ordem de compra, a ordem fica pendente de aprovação técnica. Mesmo se o parâmetro "desconsidera_hierarq_uni_func" estiver como 1 no log00086 (administração de parâmetros), o programa envia e-mail para o aprovante da unidade funcional da ordem, e também para todos os outros aprovantes das unidades funcionais superiores cadastradas no SUP4370 (Responsáveis pela aprovação de compras por débito direto).
Solução /Implementação:	Foram efetuadas alterações no programa Criação de Ordem de Compra Unificado (SUP21003), para quando uma Ordem de compra ficar pendente de aprovação técnica e o parâmetro "desconsidera_hierarq_uni_func" estiver como 1 no log00086 (administração de parâmetros), envie e-mail apenas para o aprovante da unidade funcional da ordem.
Chamados relacionados:	MMAN-2596



Macro desconhecida: 'rate'

Aprovação da Ordem de Compra

Linha de Produto:	Logix
Segmento:	Manufatura
Módulo:	Compras
Função:	SUP21002 - Aprovação de Ordens de Compra
Situação /Requisito:	O programa não efetiva a Aprovação da Ordem de Compra quando trabalha com conceito de aprovação técnica por "Tipo de Despesa".
Solução /Implementação:	Foi alterado o programa para efetuar a aprovação da ordem de compra de forma correta.



Macro desconhecida: 'rate'

Criação de Ordem de Compra Unificado

Linha de Produto:	Logix
Segmento:	Manufatura
Módulo:	Compras
Função:	Criação de Ordem de Compra Unificado - SUP21003
Situação /Requisito:	Na abertura de uma ordem de compra, quando a empresa trabalha com aprovação técnica, o programa Criação de Ordem de Compra Unificado (SUP21003) obriga que o aprovante tenha o programa Aprovação de Ordens de Compra (sup8270) da versão 10.02 liberado no menu.
Solução /Implementação:	Foram efetuadas alterações no programa Criação de Ordem de Compra Unificado (SUP21003) para que valide se o aprovante da ordem de compra tenha o programa de aprovação de ordens de compra da versão 12 liberado no menu (SUP21002), quando a empresa trabalha com aprovação técnica.
Chamados relacionados:	MMAN-2776



Macro desconhecida: 'rate'

Mapa Coleta Preços - SUP7630

Linha de Produto:	Logix
Segmento:	Manufatura
Módulo:	Compras
Função:	Mapa Coleta Preços - SUP7630
Situação /Requisito:	O programa Mapa Coleta Preços (SUP7630), ao incluir uma coleta de preços utilizando o conceito de manter as informações em tela e excluir as ordens de compra que ficaram no grid, o preço unitário das ordens de compra são zerados.
Solução /Implementação:	Foram efetuadas alterações no programa Mapa Coleta Preços (SUP7630) para que ao utilizar o conceito de manter as informações em tela, o programa limpe as informações contidas no grid das ordens, sem que seja necessário excluir as ordens.
Requisito (ISSUE):	MMAN-3270



Macro desconhecida: 'rate'

Aplicações do item, chamado através de opção do SUP20117

Linha de Produto:	<i>Logix</i>
Segmento:	Manufatura
Módulo:	Compras - Materiais
Função:	SUP20203 - Aplicações do item (Chamado através de opção do SUP20117)
Situação /Requisito:	O programa não mostra todo o texto gravado no programa SUP3380, seu correspondente na versão 10.02.
Solução /Implementação:	O programa foi alterado para apresentar todo o texto gravado anteriormente no SUP3380.
Chamados relacionados:	MMAN-3440



Macro desconhecida: 'rate'

Manutenção de Ordem de Compra

Linha de Produto:	Logix
Segmento:	Manufatura
Módulo:	Compras
Função:	Manutenção de Ordem de Compra - SUP0300
Situação /Requisito:	O programa Manutenção de Ordem de Compra (SUP0300) não realiza a leitura da tabela correta quando o cliente está na versão 12, no módulo de manufatura.
Solução /Implementação:	Foram efetuadas alterações no programa Manutenção de Ordem de Compra (SUP0300) para que realize a leitura da tabela correta do manufatura quando o cliente estiver na versão 12.
Tickets relacionados:	MMAN-3624




Macro desconhecida: 'rate'

o

Aprovações de Ordens de Compra em Aberto

Linha de Produto:	Logix
Segmento:	Manufatura
Módulo:	Compras
Função:	Aprovações de Ordens de Compra em Aberto - SUP22027
Situação /Requisito:	O programa Aprovações de Ordens de Compra em Aberto (SUP22027) gera inconsistência ao enviar e-mail para o comprador da Ordem de Compra no momento da aprovação.

Solução /Implementação:	Foram efetuadas alterações no programa A Aprovações de Ordens de Compra em Aberto (SUP22027) para que não gere inconsistência ao realizar a aprovação da OC, e quando o endereço de e-mail do comprador for maior que 40 dígitos.
Tickets relacionados:	MMAN-4213

 Macro desconhecida: 'rate'

Consulta Ordens de Compra para Aprovação

Linha de Produto:	Logix
Segmento:	Manufatura
Módulo:	Compras
Função:	Consulta Ordens de Compra para Aprovação - SUP6460
Situação /Requisito:	O programa Consulta Ordens de Compra para Aprovação (SUP6460) gera inconsistência ao enviar e-mail para o comprador da ordem de compra, no momento da aprovação.
Solução /Implementação:	Foram efetuadas alterações no programa Consulta Ordens de Compra para Aprovação (SUP6460), para que não gere inconsistência no momento da aprovação da OC, quando o endereço de e-mail do comprador tiver mais que 40 dígitos.
Tickets relacionados:	MMAN-4288

 Macro desconhecida: 'rate'

Cockpit compras - Recebimento Realizado

Linha de Produto:	Logix
Segmento:	Manufatura
Módulo:	Compras
Função:	SUP34096 - Consulta Recebimento Realizado SUP22002 - Cockpit de Compras
Situação /Requisito:	Ao abrir o programa pela opção "Recebimentos Realizados (Ctrl+B)", no SUP22002 - Designação de Fornecedores, o sistema é abortado.
Solução /Implementação:	Foi alterado o programa para apresentar o código da empresa na pesquisa.
Chamado:	TVREGA

 Macro desconhecida: 'rate'

SUP22002 - Cockpit de Compras / Designação da Ordem de Compra

Linha de Produto:	Logix
Segmento:	Manufatura
Módulo:	Compras
Função:	SUP22002 - Cockpit de Compras / Designação da Ordem de Compra
Situação /Requisito 1:	O programa SUP22002 não carrega as cotações da ordem anterior no botão v_cotação, como fazia no programa SUP6510, da versão 10.02/11.
Solução /Implementação 2:	Foi ajustado o programa SUP22002 para carregar corretamente as cotações da ordem anterior no botão v_cotação e na opção Modificar.
Situação /Requisito 2:	Na opção "Modificar", do SUP22002, não é apresentada a descrição da condição de pagamento quando carregadas as cotações da ordem anterior.
Solução /Implementação 2:	Foram realizadas alterações na opção de modificação do SUP22002 para exibir corretamente a descrição da condição de pagamento.
Chamado:	TVRHF1



Macro desconhecida: 'rate'

Alteração da data programação valor OC

Linha de Produto:	Logix
Segmento:	Manufatura
Módulo:	Compras
Função:	SUP7850 - Alteração da data de entrega da ordem de compra SUP22090 - Alteração da data de entrega da ordem de compra
Situação /Requisito:	Está liquidando a programação de entrega de uma ordem de compra quando a mesma possui controle de programação de valor.
Solução /Implementação:	O programa foi alterado para verificar se existe programação de valor para a ordem de compra e caso exista, verificar o valor solicitado com o valor recebido para então liquidar a programação de entrega. Atualmente está comparando a quantidade recebida com a declarada, e neste caso sempre estará zero.
Chamados relacionados:	TVRHG5



Macro desconhecida: 'rate'

SUP34204 - Monitor de integração

Linha de Produto:	Logix
Segmento:	Manufatura
Módulo:	Compras
Função:	SUP34204 - Monitor de integração
Situação /Requisito:	O programa não está validando a regra dinâmica cadastrada no SUP34202.
Solução /Implementação:	O programa foi alterado para que seja realizada a validação da regra dinâmica corretamente.

 Macro desconhecida: 'rate'

SUP1582 - Inclusão otimizada de pedido de compra

Linha de Produto:	Logix
Segmento:	Manufatura
Módulo:	Compras
Função:	SUP1582 - Inclusão otimizada de pedido de compra
Situação/Requisito:	O programa não faz corretamente o controle de AEN na opção "Conta AEN".
Solução /Implementação:	O programa foi alterado para fazer o controle de AEN corretamente.
Chamados relacionados:	TVRPGT



Macro desconhecida: 'rate'

SUP6440 - Consulta pedidos pendentes de aprovação

Linha de Produto:	Logix
Segmento:	Manufatura
Módulo:	Materiais
Função:	SUP6440 - Consulta pedidos pendentes de aprovação
Situação/Requisito:	O programa não soma os valores rateados por unidade funcional.
Solução /Implementação:	O programa foi alterado para apresentar o valor rateado corretamente.
Chamado:	TVS043



Macro desconhecida: 'rate'

Manutenção de Pedido de Compra

Linha de Produto:	Logix
Segmento:	Manufatura
Módulo:	Compras
Função:	SUP22001 - Manutenção de Pedido de Compra SUP10020 - RNL Manutenção de Pedido de Compra SUP16039 - RNL Cancelamento do Pedido de Compra
Situação /Requisito:	<ul style="list-style-type: none"> • O programa SUP22001 não permite excluir uma ordem de compra do pedido que ainda não foi liberado, só permite cancelar a ordem de compra. • A opção de modificação do SUP22001 permite modificar um pedido de compra já liquidado. • O programa SUP22001 não atualiza a tela após cancelar uma ordem de compra. • A o Cancelar uma OC pelo SUP22001, é apresentada indevidamente a mensagem "Confirma liquidação do pedido?". • No banco SQL Server, ao liberar o pedido de compra na modificação de dados, a OC é exibida como realizada, mesmo que já tenha sido feito o cancelamento da da ordem de compra, por intermédio da opção "Remover linha". Ou, ao incluir uma OC, seja pela opção Gerar OC ou através de uma OC já existente, ao liberar o pedido, não aparece a ordem de compra incluída. Essa situação ocorre somente na segunda vez que é liberado um pedido de compra.
Solução /Implementação:	<ul style="list-style-type: none"> • Para a versão 1 do pedido, foi alterado a programa SUP22001 para permitir excluir uma ordem de compra do pedido que ainda não foi liberado, assim como o SUP0420 permitia. Quando a versão for superior a 1, continuará a cancelar a OC e perguntará ao usuário se deseja efetuar a reabertura da ordem de compra, conforme já funciona no SUP1582. Se o usuário responder que


	<p>sim, cancelará a ordem de compra original e criará uma nova ordem de compra com outro número. Se o usuário responder que não, apenas cancelará a ordem de compra original.</p> <ul style="list-style-type: none"> • Foi alterado o programa SUP22001 para não permitir alterar o pedido de compra com situação igual a Liquidado. • Foi ajustado o programa SUP22001 para que após cancelar uma ordem de compra, informe automaticamente que a OC foi cancelada. • O programa SUP22001 foi ajustad o para que ao cancelar a ordem de compra não seja apresentada indevidamente a mensagem "Confirma liquidação do pedido?". • Foi alterada a opção de modificação para que no banco SQL Server funcione corretamente ao efetuar a liberação do pedido de compra.
Chamado:	TVSCMT



Macro desconhecida: 'rate'


SUP530012 - Etiquetas de Caixas Coletivas

Linha de Produto:	Logix
Segmento:	Manufatura
Módulo:	Compras
Função:	SUP530012 - Geração de etiquetas de caixas coletiva
Situação /Requisito:	O programa gera etiquetas para itens incorretos e duplica etiquetas entre as unidades produtivas.
Solução /Implementação:	Foram realizadas alterações no programa para passar o código do item como filtro de pesquisa.
Chamados relacionados:	TVSFPZ



SUP22027 - Suspensão de Ordem de Compra

Linha de Produto:	Logix
Segmento:	Manufatura
Módulo:	Compras
Função:	SUP22027 - Aprovação de Ordens de Compra em Aberto
Situação /Requisito:	Quando o parâmetro do SUP0048 - Parâmetros do nível de alçada - "Aprovação compras filiais" está marcado, ao suspender uma ordem de compra em que a empresa não é a corrente, o programa não encontra a ordem de compra e emite a mensagem "A ordem de compra informada não está cadastrada."
Solução /Implementação:	O programa foi alterado para permitir a suspensão de ordens de compra quando o parâmetro do SUP0048 - "Aprovação compras filiais" estiver marcado.
Chamado:	TVTAFO



4.6.3 Custos - Manutenção - 12.1.15

CST80010 - Cálculo da Estrutura

Linha de Produto:	Logix
Segmento:	Manufatura
Módulo:	Gestão de Materiais
Função:	CST80010 - Cálculo da Estrutura
Situação /Requisito:	Quando o mesmo item componente está cadastrado 2 vezes para o mesmo item pai, em vez de somar as quantidades necessárias está considerando a média.
Solução /Implementação:	O programa foi alterado para somar as quantidades necessárias quando o componente estiver duplicado na estrutura.
Requisito (ISSUE):	MMAN-2432



Macro desconhecida: 'rate'

Tempos de produção do custo gerencial

Linha de Produto:	Logix
Segmento:	Manufatura
Módulo:	Gestão de Materiais
Função:	CST5050 - Tempos de produção do custo gerencial
Situação /Requisito:	O programa está apresentando a mensagem de erro -263 por não conseguir incluir na tabela itgr_custo_tempo.

Solução /Implementação:	Foi alterado o tamanho dos campos temp_mod e temp_maq para que as tabela de tempos (custo e custo grade) fiquem iguais e não apresentem erro durante o processamento do CST5050 - Cálculo dos tempos.
Conversores e Parâmetros:	cst00169.cnv
Requisi to:	MMAN-5111



Macro desconhecida: 'rate'

CST8002 - O simulador não agrupa componentes

Linha de Produto:	Logix
Segmento:	Manufatura
Módulo:	Gestão de Materiais
Função:	CST80002 - Simulador de custos
Situação /Requisito:	O botão "Agrupar" não permite informar a descrição do agrupamento nem os componentes de custo.
Solução /Implementação:	Foi alterado o cst80019.xml e habilitado o botão "Confirmar" ao lado do campo da versão da simulação, para que seja possível salvar o plano e simulação antes de preencher os componentes de custo.
Requisito (ISSUE):	MMAN-607



Macro desconhecida: 'rate'

CST80002 - Simulador de custos

Linha de Produto:	Logix
--------------------------	-------

Segmento:	Manufatura
Módulo:	Gestão de Materiais
Função:	CST80002 - Simulador de custos
Situação /Requisito:	O programa é encerrado com o erro "Variable is not array" antes de informar a simulação.
Solução /Implementação:	Foram alterados os xmls cst80002, cst800021 e cst800022 para não apresentar a mensagem de erro.
Requisito (ISSUE):	MMAN-833




Macro desconhecida: 'rate'

CST5050 - Excluir tempos de custo gerencial background

Linha de Produto:	Logix
Segmento:	Manufatura
Módulo:	Gestão de Materiais
Função:	CST5050 - Cálculo do custo do tempo
Situação /Requisito:	Quando executado o processamento em background (ativado por outro programa que não é apresentado em tela), não são excluídos os tempos calculados e os registros ficam duplicados.
Solução /Implementação:	O programa foi alterado para quando o processamento for em background (ativado por outro programa que não é apresentado na tela CSt5050), exclua corretamente as informações dos processos anteriores antes de recalculer os tempos
	MMAN-1657

Requisito (ISSUE):	
---------------------------	--

 Macro desconhecida: 'rate'

SUP9760 - Marcar os tipos de itens comprados

Linha de Produto:	Logix
Segmento:	Manufatura
Módulo:	Gestão de Materiais
Função:	SUP9760 - Cálculo do Custo das Devoluções de acordo com o Custo de Estoque de Venda
Situação /Requisito:	Ao marcar somente os tipos de itens comprados e beneficiados, a opção "Calcular custo devolução clientes?" aborta com o erro "Acesso a uma coluna inválida na tabela ESTOQUE_TRANS (-217)".
Solução /Implementação:	Foi alterado o programa para filtrar corretamente o código do item na movimentação do estoque.

 Macro desconhecida: 'rate'

CST8610/SUP9760 - Valorização dos estoques

Linha de Produto:	Logix
Segmento:	Manufatura
Módulo:	Fechamento Estoque / Custos
Função:	CST8610/SUP9760 - Valorização dos estoques

Situação /Requisito:	Evitar o cancelamento na execução do CST8610 (Valorização Estoque) após selecionar grupos de estoque com muitos itens. Atualmente ocorre a mensagem de erro "Problema DECLARE ESTOQUE_TRANS - [-11060,0]".
Solução /Implementação:	Foi alterada a rotina de valorização de estoque para evitar o cancelamento "Problema DECLARE ESTOQUE_TRANS - [-11060,0]" ao selecionar grupos de estoque com vários itens.



Macro desconhecida: 'rate'

CST5980 - Ficha de custo detalhada em tela

Linha de Produto:	Logix
Segmento:	Manufatura
Módulo:	Gestão de Materiais
Função:	CST5980 - Ficha de Custo Detalhada em Tela
Situação /Requisito:	Na impressão dos valores de taxa, o programa CST5980 estoura quando o valor ultrapassa 3 casas inteiras e/ou 6 casas decimais.
Solução /Implementação:	Foram realizadas alterações no programa acima para imprimir corretamente os valores de taxa.
Chamados relacionados:	TVSI43



Macro desconhecida: 'rate'

CST80010 - Data de validade de componente da estrutura no custo gerencial

Linha de Produto:	Logix
--------------------------	-------

Segmento:	Manufatura
Módulo:	Gestão de Materiais
Função:	CST80010 - Cálculo de estrutura no custo gerencial
Situação /Requisito:	Quando executada uma versão de custo gerencial, e o item tem data de validade final preenchida no meio do mês, o programa considera esse componente na estrutura de custos, fazendo com que a quantidade necessária nos relatórios gerenciais fique incorreta.
Solução /Implementação:	O programa foi alterado para incluir o componente de custo e verificar corretamente a data de validade quando for no meio do mês.
Chamados relacionados:	TVSVJ2




Macro desconhecida: 'rate'

4.6.4 Estoque - Manutenção - 12.1.15

SUP50004 - Manutenção/Aprovação Reservas de Almoxarifado

Linha de Produto:	Logix
Segmento:	Manufatura
Módulo:	Estoque de Materiais
Função:	SUP50004 - Manutenção/Aprovação Reservas de Almoxarifado
Situação /Requisito:	O programa não atualiza a conta de débito quando alterada a unidade funcional.
Solução /Implementação:	Foram efetuadas alterações no programa para atualizar a conta de débito sempre que alterada a unidade funcional.

Requisito (ISSUE):	MMAN-3366
---------------------------	-----------

 Macro desconhecida: 'rate'

Sup9912 - Acerto dos Movimentos no GAO

Linha de Produto:	Logix
Segmento:	Manufatura
Módulo:	Gestão de materiais
Função:	Sup9912 - Acerto dos Movimentos no GAO
Situação /Requisito:	O programa de Acerto não corrige reservas de estoque com origem "I-manutenção industrial".
Solução /Implementação:	O programa foi alterado para considerar as reservas com origem "I-Manutenção industrial".
Ticket:	262764
Requisi to:	MMAN-4141

 Macro desconhecida: 'rate'

Movimentação de Estoque Manual

Linha de Produto:	Logix
Segmento:	Manufatura
Módulo:	Estoque
Função:	SUP50003 - Movimentação de Estoque – Manual SUP16098 - Função para movimentação de estoque de consumo de consignação
Situação /Requisito 1:	Na opção de "Consulta" do SUP50003 ocorre inconsistência de performance para concluir a ação.
Solução /Implementação 1:	O programa SUP50003 foi alterado para melhorar a performance do programa na opções de "Consulta", "Primeiro", "Anterior", "Seguinte", "Último" e "Relatório".
Situação /Requisito 2:	O programa SUP50003 para Movimento de Consumo de Consignação não grava textos no campo "Observação".
Solução /Implementação 2:	Foi ajustado o programa SUP50003 para gravar o texto de observação corretamente.
Chamados relacionados:	MMAN-509



Macro desconhecida: 'rate'

O SUP50003 reverte duas vezes o movimento origem

Linha de Produto:	Logix
Segmento:	Manufatura
Módulo:	Estoques
Função:	SUP16090 - Movimentação Manual por Controles
Situação /Requisito:	O programa reverte incorretamente movimentos com relacionamento origem X destino, pois reverte duas vezes o movimento origem.
Solução /Implementação:	Foram realizadas alterações para que ao reverter o segundo movimento, o programa considere o número da transação destino na segunda movimentação.
Requisito (ISSUE):	MMAN-573



Macro desconhecida: 'rate'

Transferência de Estoque

Linha de Produto:	Logix
Segmento:	Manufatura
Módulo:	Estoques
Função:	SUP50010 - Transferência de Estoque
Situação /Requisito:	O programa SUP50010 não considera automaticamente as informações dos dimensionais de origem.
Solução /Implementação:	O programa foi alterado para carregar os dados da origem de acordo com o registro selecionado.
Requisito (ISSUE):	MMAN-617



Macro desconhecida: 'rate'

Registro de entradas (modelo 3)

Linha de Produto:	Logix
Segmento:	Manufatura
Módulo:	Gestão de Materiais
Função:	SUP0284 - Registro de entradas (modelo 3)
Situação /Requisito:	Nas notas de transferência entre empresas a nota de saída mostra o valor do estoque, na nota de entrada mostra o valor da nota.
Solução /Implementação:	O programa foi alterado para somente mostrar o valor da nota quando a mesma possuir IPI, caso contrário, será mostrado o valor do estoque.
Requisito (ISSUE):	MMAN-823



Macro desconhecida: 'rate'

SUP5740 - Solicitante de Aprovação de Reserva


Linha de Produto:	Logix
Segmento:	Manufatura
Módulo:	Gestão de Materiais
Função:	SUP5740 - Reserva de estoque
Situação /Requisito:	Na função "Aprovar" o usuário solicitante é apresentado indevidamente igual ao usuário logado.
Solução /Implementação:	O programa foi alterado para que na função "Aprovar" não exiba o usuário solicitante.

Requisito (ISSUE):	MMAN-2061
---------------------------	-----------

 Macro desconhecida: 'rate'

Relatório de Movimentação de Estoques com Quebra por Grupo de Estoques

Linha de Produto:	Logix.
Segmento:	Manufatura.
Módulo:	Estoques
Função:	SUP0509 - Relatório de Movimentação de Estoques com Quebra por Grupo de Estoques
Situação /Requisito:	O programa SUP0509 apresenta lentidão ao ser executado.
Solução /Implementação:	Foram realizadas implementações no programa SUP0509 para otimizar a performance.
Requisito (ISSUE):	MMAN-3106.

 Macro desconhecida: 'rate'

Operação de Estoque não carrega automaticamente o código da operação de baixa

Linha de Produto:	Manufatura
Segmento:	Materiais
Módulo:	Estoque Materiais
Função:	SUP5740 / SUP50004 - Manutenção / Aprovação Reservas Almoxarifado
Situação /Requisito:	No momento da efetivação, o campo de Operação de Estoque não carrega automaticamente o código da operação de baixa, conforme cadastrado no SUP8780.
Solução /Implementação:	O programa foi alterado para carregar automaticamente a operação de estoque, conforme cadastrado no SUP8780.
ISSUE:	MMAN-3333



Macro desconhecida: 'rate'

Erro quando o ambiente do Logix é em Linux

Linha de Produto:	Logix
Segmento:	Manufatura
Módulo:	Estoque
Função:	SUP1930 - Emissão de Registro de Inventário
Situação /Requisito:	O programa exibe a mensagem "Nome de arquivo inválida para alterar nome de arquivo", quando o ambiente do Logix é em Linux.
Solução /Implementação:	O programa foi alterado para que verifique corretamente o caminho do arquivo gerado.



Macro desconhecida: 'rate'

Consulta de saldo de terceiros incompleta

Linha de Produto:	Logix
Segmento:	Manufatura
Módulo:	Estoque
Função:	SUP6810 - Consulta ao Estoque/Consumo
Situação /Requisito:	Na Consulta em Estoque (SUP0170) ao acionar a opção "Saldo de Terceiros" é apresentada a função Consulta ao Estoque/Consumo (SUP6810), a qual está apresentado somente as 500 primeiras notas de itens de terceiros com saldo.
Solução /Implementação:	O programa de Consulta ao Estoque/Consumo (SUP6810) foi alterado para que todos os itens de terceiros com saldo sejam apresentados.
Chamados relacionados:	TVRPFB



Macro desconhecida: 'rate'

Movimentação de Estoque Manual

Linha de Produto:	Logix
Segmento:	Manufatura
Módulo:	Estoque
Função:	SUP0710 - Movimentação de Estoque - Manual SUP50003 - Movimentação de Estoque - Manual
Situação /Requisito:	Nos programas SUP0710 e SUP50003 quando utilizada uma operação com saída negativa mostra indevidamente a mensagem “Quantidade maior que a quantidade disponível não reservada para venda”.
Solução /Implementação:	Ajustados os programas para quando for saída negativa (entrada no estoque), não validar o saldo do item no estoque.
Chamados relacionados:	TVSXZD



Macro desconhecida: 'rate'

SUP5620 - Transferência entre itens

Linha de Produto:	Logix
Segmento:	Manufatura
Módulo:	Estoque
Função:	SUP5620 - Transferência entre itens
Situação /Requisito:	O programa SUP5620 está cancelando com a mensagem “cannot find function sup562_atualiza_custo on sup562_relaciona_origem.
Solução /Implementação:	Foram efetuadas alterações no programa SUP5620 para não cancelar com a mensagem acima.
Chamados relacionados:	TVSZTU



Macro desconhecida: 'rate'

SUP50004 - Descrição incorreta da AEN


Linha de Produto:	Logix
Segmento:	Manufatura
Módulo:	Estoques
Função:	SUP50004 - Manutenção/ Aprovação Reservas Almoxarifado
Situação /Requisito:	O programa SUP50004 (Reservas de Estoque) apresenta descrição do campo AEN incorreto. Conforme parametrização, o correto é mostrar a descrição do cadastro do CON3320/ CON10162
Solução /Implementação:	O programa foi alterado para que ao validar o código da AEN seja considerada a parametrização, e passe a buscar a descrição da tabela correspondente.
Requisito (ISSUE):	TWJL04



Macro desconhecida: 'rate'

Informações de Grade/Dimensional na Movimentação de Estoque

Linha de Produto:	Logix
Segmento:	Manufatura
Módulo:	Estoque
Função:	SUP50003 - Movimentação de Estoque – Manual SUP16013 - Informação e Modificação de Grade/Dimensional SUP16090 - Movimentação Manual (por Controles)
Situação /Requisito:	Na opção de inclusão para itens com grade / dimensional, o programa SUP50003, na tela principal, permite escolher a situação origem x destino, porém na tela de Informações de Grade / Dimensional mostra sempre a situação igual a “L” - Liberada.
Solução /Implementação:	Foi ajustada a opção de Inclusão do programa SUP50003 para carregar as situações origem x destino, conforme o que foi marcado na tela principal ou em branco.
Chamados relacionados:	TWJLAR / MMAN-845

 Macro desconhecida: 'rate'

4.6.5 Fechamento Estoque/Custos - Manutenção - 12.1.15

Valorização da Ordem de Produção de Retrabalho

Linha de Produto:	Logix
Segmento:	Manufatura

Módulo:	Gestão de Materiais
Função:	CST8600 - Preparação dos dados CST8610 - Cálculo do custo de produção
Situação /Requisito:	Valorizar as ordens de produção de retrabalho.
Solução /Implementação:	O programa foi alterado para calcular o custo das ordens de retrabalho e valorizar as ordens no módulo de Custos. Foi incluída uma operação de ajuste de valor, sem quantidade e sem detalhamento no Log00086 - Processo de entradas, Custos, Preparação dos dados, Operação para valorizar a ordem de produção de retrabalho, que receberá o valor total da ordem de retrabalho, ajustará o valor do estoque conforme os retrabalhos.
Conversores e Parâmetros:	Sup01839.cnv
Requisito (ISSUE):	MMAN-576



Macro desconhecida: 'rate'

Relatório de Consistências das Informações

Linha de Produto:	Logix
Segmento:	Manufatura
Módulo:	Fechamento Estoque/ Custos.
Função:	CST5780 - Relatório de Consistências das Informações do módulo de Custos CST5787 - Relatório de Consistências das Informações do módulo de Custos - Grade
Situação /Requisito:	No programa CST5780 é gerada indevidamente a consistência 40. No programa CST5787 é gerada indevidamente a consistência 43.
Solução /Implementação:	O programa CST5780 foi alterado para gerar a consistência 40 somente quando o Método de Custeio for igual a "O" (por Ordem) e o Rateio de Matéria-prima for igual a "C" (Consumo). O programa CST5787 foi alterado para gerar a consistência 43 somente quando o Método de Custeio for igual a "O" (por Ordem) e o Rateio de Matéria-prima for igual a "C" (Consumo).
Requisito (ISSUE):	MMAN-585.



Macro desconhecida: 'rate'

CST8610 - O item não está cadastrado na tabela "item_custo"

Linha de Produto:	Logix
Segmento:	Manufatura
Módulo:	Gestão de Materiais

Função:	CST8610 - Preparação do fechamento
Situação /Requisito:	Quando o item não controla estoque e tem notas de remessa para conserto no SUP2280 (Remessa para terceiros), no cálculo do custo médio é apresentada uma mensagem que informa que esse item não está cadastrado na tabela "item_custo".
Solução /Implementação:	O programa foi alterado para não valorizar as notas de remessa para terceiros quando o item não controlar estoque e não possuir custo médio.
Requisito (ISSUE):	MMAN-831



Macro desconhecida: 'rate'

CST8610 - Valoriza Nota de Entrada com ICMS-ST retido

Linha de Produto:	Logix
Segmento:	Manufatura
Módulo:	Gestão de Materiais
Função:	CST8610 - Cálculo do Custo Médio
Situação /Requisito:	<p>Na opção de "Valorizar entradas do recebimento", está valorizando incorretamente um movimento de AR que tem ICMS Substituição tributária Retido.</p> <p>Na contabilização da nota (opção O_lancamentos do SUP3760 - Entrada de nota fiscal) está correto:</p> <p>Debita - Material de manutenção R\$ 437,61</p> <p>Credita - Fornecedores nacionais R\$ 416,77</p> <p>Credita - Diferencial de alíquota R\$ 20,84</p> <p>Na valorização do estoque pelo CST8610 - Valorizar entradas do Recebimento, o Valor contábil é R\$ 416,77</p> <p>(+) Diferencial ICMS: R\$ 20,84</p> <p>(-) ICMS Substituição tributária: R\$ 47,49</p> <p>(=) Valor do estoque: R\$ 390,12</p> <p>Está diminuindo o ICMS Substituição tributária incorretamente na valorização do estoque.</p>
Solução /Implementação:	O programa foi alterado para valorizar corretamente o estoque conforme as regras de ICMS de Substituição Tributária retido.
Requisito (ISSUE):	MMAN-851

CST5780/ CST5787 - Relatório de Consistências de Custos

Linha de Produto:	Logix
Segmento:	Manufatura
Módulo:	Gestão de Materiais
Função:	CST5780/ CST5787 - Relatório de Consistências de Custos
Situação /Requisito:	Quando a ordem de produção tem operação com tempos zerados, e outras operações com tempos, é apresentada a consistência 69 - "OP'S SEM TEMPO CALCULADO".
Solução /Implementação:	O programa foi alterado para verificar se todas as operações estão zeradas antes de mostrar a validação 69 - "OP'S SEM TEMPO CALCULADO".
Chamado:	TVRMUN



Macro desconhecida: 'rate'

4.6.6 Importação - Manutenção - 12.1.15

IMP0035/ SUP0680 - Considera despesa de importação no cálculo de ICMS

Linha de Produto:	Logix
Segmento:	Manufatura
Módulo:	Recebimento de Materiais
Função:	IMP0035 - Calculo Impostos Importação SUP0680 - Consistência Nota Fiscal

Situação /Requisito:	Alterar o módulo de importação para que as despesas que estiverem parametrizadas para incidir sobre II, IPI, PIS, COFINS, não incida no ICMS e gere corretamente a base de cálculo e valor correspondente ao ICMS.
Solução /Implementação:	Foi alterado o módulo de importação e a rotina de Recebimento Nota Fiscal para não considerar a despesa de Capatazia na base de cálculo de ICMS, mesmo se a despesa fizer parte do valor aduaneiro. O parâmetro do LOG00086 - PROCESSO ENTRADAS - RECEBIMENTO DE MATERIAIS - NOTA FISCAL DE IMPORTAÇÃO - "Considera despesa de importação para cálculo de ICMS?" deve estar marcado como "Não".
Conversores e Parâmetros:	SUP01842.cnv
Requisi to (informe o requisito relacionado):	MMAN-259



Macro desconhecida: 'rate'

IMP0013 - Gera lançamentos contábeis correção cambial

Linha de Produto:	Logix
Segmento:	Manufatura
Módulo:	Importação
Função:	IMP0013 - Gera lançamentos contábeis correção cambial
Situação:	Alterar a rotina mensal de correção cambial dos processos de importação para evitar o cancelamento na execução com a mensagem "Registro duplicado na tabela PROCESSO_CORR".
Solução:	A rotina mensal de correção cambial dos processos de importação foi alterada que não apresente a mensagem "Registro duplicado na tabela PROCESSO_CORR".
Requisito (ISSUE):	MMAN-836



Macro desconhecida: 'rate'

4.6.7 Recebimento de Materiais - Manutenção - 12.1.15


SUP3760 - Dados da Nota Fiscal

Linha de Produto:	Logix
Segmento:	Manufatura
Módulo:	Recebimento de Materiais
Função:	SUP3760 - Dados da Nota Fiscal
Situação /Requisito:	O programa SUP3760 bloqueia a entrada de nota mesmo com o parâmetro do LOG00086 - "Permitir entrada de uma mesma NFE de empresas diferentes?" setado.
Solução /Implementação:	O programa foi alterado para atender ao parâmetro do LOG00086 - "Permitir entrada de uma mesma NFE de empresas diferentes?".
Tickets relacionados:	MMAN-4067



Macro desconhecida: 'rate'

SUP0460 - Devolução a Fornecedor

Linha de Produto:	Logix
Segmento:	Manufatura
Módulo:	Devolução a fornecedor
Função:	SUP0460 - Devolução a Fornecedor
Situação /Requisito:	Preparar a rotina de devolução a fornecedor para evitar que fiquem valores pendentes como adiantamento após a exclusão do registro da devolução a fornecedor.
Solução /Implementação:	<p>Foi alterada a rotina de devolução a fornecedor para que, na exclusão da devolução, seja abatido o valor de IPI caso o parâmetro do log00087, 'soma_ipi_adiant_forn', esteja marcado como "S", e não fique saldo pendente no adiantamento.</p> <div style="border: 1px solid #add8e6; padding: 10px; margin-top: 10px;"> <p> FAQ sobre devolução a fornecedor: LRECNF0159 - Como realizar uma Devolução a Fornecedor?</p> </div>
relacionados:	286458
ISSUE:	MMAN-4214



Macro desconhecida: 'rate'

SUP0530/ SUP0331/ SUP0570 - Contagem e inspeção de material

Linha de Produto:	Logix
Segmento:	Manufatura
Módulo:	Gestão de Materiais
Função:	SUP0530/ SUP0331/ SUP0570 - Contagem e inspeção de material
Situação /Requisito:	Quando empresa utiliza estoque virtual, ao incluir uma nota de entrada o programa repõe o estoque virtual antes de fazer a movimentação de inspeção e apresenta uma mensagem informando a falta de saldo.
Solução /Implementação:	O programa foi alterado para que primeiro realize a movimentação de inspeção e posteriormente a movimentação de estoque virtual.
Tickets relacionados:	332489




Macro desconhecida: 'rate'

SUP3760 - Modificação de notas devolvidas ao fornecedor

Linha de Produto:	Logix
Segmento:	Manufatura
Módulo:	Recebimento de Materiais
Função:	SUP3760 - Entrada de Nota Fiscal
Situação /Requisito:	O programa permite modificar valores da nota que já foi parcialmente devolvida ao fornecedor.

Solução /Implementação:	O programa foi alterado para validar se, no momento da modificação, há nota de devolução ao fornecedor. Se sim, o programa apresentará a mensagem "Existe devolução a fornecedor - excluir registro no SUP0460".
Requisito (ISSUE):	MMAN-571

 Macro desconhecida: 'rate'

MMAN-617_DT_Transferencia_Grade_Dimensional

MMAN-617 - Informações dos dimensionais de origem

Linha de Produto:	Logix
Segmento:	Manufatura
Módulo:	Recebimento de Materiais
Função:	CST50010 - Transferência entre grade / dimensional
Situação/Requisito:	O programa não exibe automaticamente as informações dos dimensionais de origem.
Solução /Implementação:	O programa foi alterado para carregar automaticamente os dimensionais de origem.
ISSUE:	MMAN-617/ MMAN-927

MMAN-586 - Informações dos dimensionais de origem

Linha de Produto:	Logix
Segmento:	Manufatura
Módulo:	Recebimento de Materiais
Função:	CST50010 - Transferência entre grade / dimensional
Situação /Requisito:	O programa SUP50010 não permite realizar a transferência de saldo de "Impedido" para "Liberado" mesmo que haja saldo.
Solução /Implementação:	O programa foi alterado para permitir a transferência de saldo de "Impedido" para "Liberado".
ISSUE:	MMAN-586



Macro desconhecida: 'rate'

TOTVS Colaboração com Frete Embutido na Nota

Linha de Produto:	Logix
Segmento:	Manufatura
Módulo:	Recebimento de materiais
Função:	SUP34204 - Monitor integração TOTVS Colaboração
Situação /Requisito:	Após incluir uma nota fiscal via TOTVS Colaboração, o programa exibe uma mensagem de erro no total de ICMS/IPI e no total da nota fiscal.
Solução /Implementação :	Foi alterada a rotina de integração de nota fiscal via TOTVS Colaboração para evitar que apresente erros de IPI, ICMS e no total após a importação de notas cuja nota importada possua frete embutido, considerado como despesa acessória após consistência.
Requisito (ISSUE):	MMAN_632



Macro desconhecida: 'rate'

AVF0060 - Arredondamento na inclusao da tabela avf_ind_pont_entga_informix

Linha de Produto:	Logix
Segmento:	Manufatura
Módulo:	Recebimento de materiais
Função:	AVF0060 - Índice Geral Fornecimento
Situação /Requisito:	O programa exibe inconsistência na inclusão na tabela AVF_IND_PONT_ENTGA.IND_PONT_ENTREGA por falta de arredondamento, quando processado em banco Informix.
Solução /Implementação:	O programa foi alterado para realizar o arredondamento para uma casa decimal no momento da inclusão da tabela AVF_IND_PONT_ENTGA. IND_PONT_ENTREGA.
Requisito (ISSUE):	MMAN-638



Macro desconhecida: 'rate'

SUP34204 Não calcula corretamente o percentual de tolerância SUP1190 /SUP8200

Linha de Produto:	Logix
Segmento:	Manufatura
Módulo:	Recebimento de Materiais
Função:	SUP16135 - Retorno da OC/PC conforme parametrização do fornecedor
Situação /Requisito:	A função SUP34204 não faz o cálculo correto da quantidade de tolerância definida no SUP8200/SUP1190.
Solução /Implementação:	A função SUP16135 foi alterada para calcular o percentual de tolerância usando como base a quantidade solicitada da ordem de compra.
Requisito (ISSUE):	ITVTCU2 / MMAN-674



Macro desconhecida: 'rate'

Contabilização de frete de venda

Linha de Produto:	Logix
Segmento:	Manufatura
Módulo:	Recebimento materiais
Função:	SUP1430/ SUPR6 - Contabilização Notas Fiscais Entrada
Situação /Requisito:	Preparar a rotina de contabilização de frete de venda para que contabilize a provisão de frete gerada pelo TMS (logística - transporte).
Solução /Implementação:	Foi alterada a rotina de contabilização de frete de venda para contabilizar a provisão de frete gerada pelo TMS (logística - transporte).
Requisito (ISSUE):	MMAN-1334



Macro desconhecida: 'rate'

MMAN-1530_DT_Erro_Consistencia_Nota_Fiscal

MMAN-1530 - mensagem "Fornecedor Simples Nacional - %aliquota interna não informado no sup0650 (ICMS)."

Linha de Produto:	Logix
Segmento:	Manufatura
Módulo:	Recebimento de Materiais
Função:	SUP0680 - Consistência nota fiscal
Situação:	A rotina de recebimento de materiais apresenta a mensagem "Fornecedor Simples Nacional - %aliquota interna não informado no sup0650 (ICMS)." quando o fornecedor é Simples Nacional e não possui cadastro no SUP0650 (aliquota ICMS), campo "%Aliq. interna ICMS para SN".
Solução:	Foi alterada a rotina de consistência nota fiscal de entrada para que não apresente a mensagem "Fornecedor Simples Nacional - %aliquota interna não informado no sup0650 (ICMS)." quando o fornecedor for Simples Nacional, e não possuir cadastro no SUP0650 (aliquota ICMS) campo "% Aliq. interna ICMS para SN"..
Chamados relacionados:	MMAN-1649; MMAN-2143
Requisito (ISSUE):	MMAN-1530

MMAN-588 - Calculo IPI transferência entre unidades, fornecedor não contribuinte IPI

Linha de Produto:	Logix
Segmento:	Manufatura
Módulo:	Recebimento de Materiais
Função:	SUP0680 - Consistência nota fiscal
Situação:	Efetuar o cálculo IPI no caso de transferência entre unidades (CFOP com tipo entrada = 2), mesmo que o fornecedor não seja contribuinte de IPI.
Solução:	O programa foi alterado para efetuar o cálculo IPI quando houver transferência entre unidades (CFOP com tipo entrada = 2,) mesmo que o fornecedor não seja contribuinte de IPI.
Chamados relacionados:	MMAN-588
Requisito (ISSUE):	MMAN-1530

MMAN-981 - Mensagem "Array out of bounds" consistência NFD com mais de 100 itens

Linha de Produto:	Logix
Segmento:	Manufatura
Módulo:	Recebimento de Materiais
Função:	SUP0680 - Consistência nota fiscal
Situação:	Ao efetuar a consistência de nota fiscal de devolução de cliente com mais de 100 itens, o programa cancela com a inconsistência "array out of bounds".
Solução:	O programa foi alterado para evitar o cancelamento ao reconstituir uma nota fiscal de devolução de cliente com mais de 100 itens.
Chamados relacionados:	MMAN-650
Requisito (ISSUE):	MMAN-1530



Macro desconhecida: 'rate'

SUP10949 - Verificar as divergências de Recebimento (Data e Preço)

Linha de Produto:	Logix
Segmento:	Manufatura
Módulo:	Recebimento de Materiais
Função:	SUP10949 - Verificar as divergências de Recebimento (Data e Preço)


Situação /Requisito:	O programa SUP34204 aborta o processamento na função SUP10949.
Solução /Implementação:	Foram realizadas alterações no program para que não apresente mais inconsistências de variável na função SUP10949.
Requisito (ISSUE):	MMAN-1687



Macro desconhecida: 'rate'

Saldo Insuficiente para Retorno de Industrialização

Linha de Produto:	Logix
Segmento:	Manufatura
Módulo:	Gestão de Materiais
Função:	SUP0530/SUP0331/SUP0064 - Contagem de materiais
Situação /Requisito:	No retorno de beneficiamento, quando o item possui estrutura com componente, ao fazer a contagem não está sendo considerado o parâmetro Baixa Componen. Utilizados definido como Não (N), conforme definido na rotina SUP6200 (Parâmetros Diversos). Dessa forma é apresentada de forma indevida a mensagem "Saldo insuficiente p/retorno de industrialização. componente....".
Solução /Implementação:	O programa foi alterado para que considere o parâmetro Baixa Componen. Utilizados definido como Não (N), dessa forma passa a não gerar o movimento de baixa dos componentes utilizados no beneficiamento e conseqüentemente não irá apresentar a mensagem de "Saldo insuficiente p/retorno de industrialização. componente....".
Requisito (ISSUE):	MMAN-2383



Base de crédito ICMS Simples Nacional

Linha de Produto:	Logix
Segmento:	Manufatura
Módulo:	Recebimento de materiais
Função:	SUP3760/ SUP0680 - Recebimento de materiais / Consistência nota fiscal
Situação:	O programa não gera corretamente o valor referente à base de crédito ICMS Simples Nacional, pois não considera a base de ICMS da despesa acessória. Essa informação é visualizada no OBF8870.
Solução:	Foi alterada a rotina de recebimento de materiais de fornecedor simples nacional, para que gere corretamente o valor referente à base de crédito ICMS Simples Nacional considerando a base de ICMS da despesa acessória.
Requisito (ISSUE):	MMAN-3288



Monitor de Integração

Linha de Produto:	Logix
Segmento:	Manufatura
Módulo:	Recebimento de Materiais
Função:	SUP34204 - Monitor de Integração
Situação /Requisito:	O Totvs Colaboração solicita conferência de nota fiscal para a entidade incorreta.
Solução /Implementação:	O programa foi alterado para realizar a conferência apenas para a empresa parametrizada para o JOB em processamento.
Requisito (ISSUE):	MMAN-3691




Macro desconhecida: 'rate'

Despesa acessória não deve calcular IPI se o fornecedor não for contribuinte IPI


Linha de Produto:	Logix
Segmento:	Manufatura
Módulo:	Recebimento de Materiais
Função:	SUP3760 - Recebimento de materiais
Situação /Requisito:	Alterar a rotina de recebimento de materiais para que, caso fornecedor não seja contribuinte de IPI, não efetue o cálculo de IPI sobre as despesas acessórias.

Solução /Implementação:	Foi alterada a rotina de recebimento de materiais para que se o fornecedor não for contribuinte de IPI, não efetue o cálculo de IPI sobre as despesas acessórias, evitando que apresente inconsistência de base de cálculo IPI e total da nota.
Requisito (ISSUE):	MMAN_676

 Macro desconhecida: 'rate'

SUP1440 - Lançamentos Contábeis

Linha de Produto:	Logix
Segmento:	Manufatura
Módulo:	Recebimento Materiais
Função:	SUP1440 - Lançamentos Contábeis
Situação /Requisito:	Ao gerar lançamentos contábeis antes de enviar a nota fiscal para SEFAZ o programa não atualiza a numeração da nota nos registros contábeis depois de executado o painel NF-e.
Solução /Implementação:	Foi alterada a rotina do programa Lançamentos Contábeis Recebimento para não permitir que seja efetuada a inclusão de lançamentos contábeis de notas como tipo 6, que não foram ainda enviadas para SEFAZ.
Chamados relacionados:	TVQXH7

 Macro desconhecida: 'rate'

Bloquear NF de transferência entre unidades com item cancelado na empresa destino

Linha de Produto:	Logix
Segmento:	Manufatura
Módulo:	Recebimento de Materiais
Função:	SUP1561 - Faturamento Único (Devolução/Transferência/Permuta)
Situação /Requisito:	O programa Manutenção de Notas Fiscais (SUP3760) permite nota de transferência entre unidades com item cancelado/inativo na empresa destino.
Solução /Implementação:	O programa foi alterado para verificar se o item está cancelado ou inativo na empresa de destino no lançamento das notas de transferência entre unidades.
Chamados relacionados:	TVRIBQ



Macro desconhecida: 'rate'

Inclusão automática FCI Nacional, origem 3 e 8

Linha de Produto:	Logix
Segmento:	Manufatura
Módulo:	Gestão de Materiais
Função:	SUP3760 - Entrada de Nota Fiscal SUCA1095 - Conversor de base para notas com origem 3 e 8

Situação /Requisito:	<p>Quando a origem da FCI é 3 ou 8, o programa não inclui automaticamente o registro da FCI, então é necessário entrar na tela do sup3760 (Entrada de nota fiscal), menu Informações Complementares do item, D_compl_fci e salvar.</p>
Solução /Implementação:	<p>Foi criado parâmetro no log00087 - "Processo de entrada, Recebimento de materiais, Entrada de nota fiscal, Incluir automaticamente ficha de registro de importação origem 3,5 e 8?".</p> <p>Se o valor do parâmetro for S (Sim), na consistência da nota irá incluir um registro de FCI para notas nacionais com origem 3,5 e 8. Caso o valor do parâmetro for N (não), deverá ser incluído manualmente no sup3760 (Entrada de nota fiscal), menu Informações Complementares do item, D_compl_fci . Foi criado um conversor de base de dados suca1095 para alterar as notas já incluídas.</p>
Chamados relacionados:	<p>TVS039</p>



Macro desconhecida: 'rate'


Cópia de informações nos campos para a opção de pesquisa - CTRL+C

Linha de Produto:	Logix
Segmento:	Manufatura
Módulo:	Recebimento de Materiais / Compras / Estoque
Função:	<p>SUP16055 - Consulta de Estoque - Outros Saldos</p> <p>SUP20213 - Programação de entrega</p> <p>SUP21015 - Nível de Autoridade por Usuário</p> <p>SUP21017 - Inclusão de Lista de Compras</p> <p>SUP22001 - Manutenção de Pedido de Compra</p> <p>SUP22066 - Consulta do boletim diário do recebimento de materiais</p> <p>SUP22082 - Consulta do boletim diário de recebimento - Recebimentos esperados</p> <p>SUP22853 - Consulta da Programação de Entrega - Valores</p> <p>SUP34096 - Recebimentos Realizados</p> <p>SUP34097 - Itens em Processo de Contagem</p> <p>SUP34098 - Consulta Materiais em Processo de Inspeção</p> <p>SUP34099 - Consulta Materiais Rejeitados com saldo a devolver</p> <p>SUP34104 - Consulta Processos Fiscais Pendentes</p> <p>SUP50003 - Movimentação de Estoque</p> <p>SUP50004 - Manutenção/ Aprovação Reservas Almoxarifado</p>
Situação /Requisito:	Os programas SUP16055, SUP20213, SUP21015, SUP21017, SUP22001, SUP22066, SUP22082, SUP22853, SUP34096, SUP34097, SUP34098, SUP34099, SUP34104, SUP50003 e SUP50004 não permitem selecionar/copiar as informações dos campos “Mestre”, somente dos campos “Detalhe” (grid).
Solução /Implementação:	Foi ajustada a estrutura dos campos mestres dos programas acima para permitir selecionar com o mouse e copiar o conteúdo dos campos.

Chamado:	TVTAVC
-----------------	--------

 Macro desconhecida: 'rate'

SUCA1090 - Geração FCI

Linha de Produto:	Logix
Segmento:	Manufatura
Módulo:	Recebimento de Materiais
Função:	SUCA1090 - Gera registro FCI (sup_item_fci / sup_resum_import)
Situação /Requisito:	<p>As notas de retorno de armazém eram consideradas no cálculo de FCI mesmo que esses itens já fossem de propriedade da empresa; e estivessem localizados em outra empresa que cuida apenas de armazenagem.</p> <p>Ao executar o SUCA1090 o sistema verifica se o CFOP da nota está parametrizado no grupo fiscal definido como retorno de armazenagem, nesse caso será excluído o registro de FCI para o item da nota.</p> <div style="border: 1px solid orange; padding: 10px; margin-top: 10px;"> <p> Nota:</p> <p>Este chamado é a continuação do chamado TVHDSV (liberado no pacote 05-2016)</p> </div>
Solução /Implementação:	Foram realizadas alterações no programa SUCA1090 (ajuste registro FCI na entrada de nota fiscal) a fim de não gerar FCIS para as notas de armazenagem. Caso o CFOP dessa nota estiver parametrizada no grupo fiscal definido no log00087 parâmetro 'grupo_fiscal_retorno_armaz', o registro de FCI desse item deve ser excluído.
Chamados relacionados:	TVHDSV/ TVT EDT



4.6.8 Terceirização - Manutenção - 12.1.15

SUP3760 - Nota fiscal de entrada

Linha de Produto:	Logix
Segmento:	Manufatura
Módulo:	Gestão de Materiais
Função:	SUP3760 - Nota fiscal de entrada
Situação /Requisito:	Na inclusão de uma nota de triangulação em terceiros, ao fazer a contagem e gerar a nota no SUP2280/SUP54033 - Nota em terceiro, o programa inclui a data de emissão igual a data de entrada da nota fiscal.
Solução /Implementação:	O programa foi alterado para incluir a data de emissão igual a data de emissão da nota de entrada.
Chamados relacionados:	MMAN594



Contagem de materiais

Linha de Produto:	Logix
Segmento:	Manufatura
Módulo:	Gestão de Materiais
Função:	SUP0331 - Contagem de materiais
Situação /Requisito:	A triangulação em terceiros para itens de estoque não grava registros no sup2280 - Nota de remessa para terceiros.
Solução /Implementação:	O programa foi alterado para quando o item não controlar estoque, ao incluir uma nota de entrada de triangulação e consistir a mesma nota, inclua a nota de remessa para terceiros corretamente.
Requisito (ISSUE):	MMAN-664



Macro desconhecida: 'rate'

SUP2270 - Manutenção da Tabela ITEM_DE_TERC.

Linha de Produto:	Logix
Segmento:	Manufatura
Módulo:	Terceirização
Função:	SUP2270 - Manutenção da Tabela ITEM_DE_TERC.
Situação /Requisito:	Ao incluir um registro de item que não movimenta estoque, é apresentada a mensagem "Código do local nulo" e não permite inclusão.

Solução /Implementação:	Foi corrigida a funcionalidade para permitir incluir um controle de terceiros de item que não movimentam estoque e não possui local parametrizado.
Requisito (ISSUE):	MMAN-858.

 Macro desconhecida: 'rate'

4.7 Tecnologia - Manutenção - 12.1.15

4.7.1 FRWJOI01-784 - Inconsistência no Componente de Grid Metadado

Linha de Produto:	Logix
Segmento:	Tecnologia
Módulo:	Framework
Função:	Componente Campo Numérico
Situação:	Ao validar campos decimais nas grids de formulários metadado ocorre uma inconsistência no produto.
Solução:	Foi realizada uma alteração no componente para que não ocorram inconsistências na validação do valor.

 Macro desconhecida: 'rate'

4.7.2 FRWJOI01-741 - Correções na geração do JSON de estrutura das APIs REST Logix

Linha de Produto:	Logix
Segmento:	Tecnologia
Módulo:	Framwork
Função:	APIs REST Logix
Situação:	O programa "LOG00070 - Publicador de APIs Logix" está gerando o JSON com a estrutura da API incorretamente.
Solução:	Foi realizada uma correção na lógica de geração do JSON para que fosse gerada a estrutura corretamente de acordo com o código fonte da API informada.



Macro desconhecida: 'rate'

4.7.3 MFRWJOI-68 - Inconsistência na gravação de dados auditados pelo Audit Trail

Linha de Produto:	Logix
Segmento:	Tecnologia
Módulo:	Controle Geral
Função:	Funções geração triggers - Audit Trail
Situação:	O Audit Trail está armazenando, além dos valores dos campos alterados de uma tabela, valores de campos NÃO alterados também, ocupando recursos desnecessários do banco (espaço em disco, memória, etc).
Solução:	Foi realizada um ajuste para armazenar apenas os dados dos campos monitorados e alterados.



Macro desconhecida: 'rate'

4.7.4 MFRWJOI-70 - Inconsistência na exportação de dados para Excel

Linha de Produto:	Logix
Segmento:	Tecnologia
Módulo:	Controle Geral
Função:	Componente de exportação de dados para Excel
Situação:	Ao exportar informações numéricas de uma GRID que possuam 2 casas decimais, o arquivo gerado a partir da exportação dos dados para Excel é exibido com os valores com várias casas decimais depois da vírgula, diferentes do exibido no Logix.
Solução:	Foi realizado um ajuste no componente de exportação de dados para Excel, respeitando a máscara definida nos campos numéricos de uma GRID.



Macro desconhecida: 'rate'

4.7.5 MFRWJOI-77 - O Último Dígito de Alguns Programas da Tela de Favoritos não é Exibido

Linha de Produto:	Logix
Segmento:	Tecnologia
Módulo:	Controle Geral
Função:	Menu Logix - menulogix110
Situação:	Ao inserir um programa metadado (XXXYYYYY) como favorito, o último dígito não é exibido.
Solução:	Foram realizadas algumas alterações na função de criação de favoritos, para que exiba o nome/código completo do programa.



Macro desconhecida: 'rate'


4.7.6 MFRWJOI-152 - Inconsistências na exportação de conteúdo Metadados


Linha de Produto:	Logix
Segmento:	Tecnologia
Módulo:	Controle Geral
Função:	Sincronizador de Conteúdo Metadados Logix
Situação:	<p>Inconsistências no Sincronizador de Conteúdo Metadados Logix (LOG00074):</p> <ol style="list-style-type: none"> 1. Na tela "Exportar Metadados", caso o usuário preencha como destino um diretório, os dados não são exportados, apenas quando for informado um arquivo é que os dados são exportados. 2. Na mesma tela "Exportar Metadados", quando selecionado algum item, definido um destino, clicado em "Avançar", na tela "Resumo da exportação" clicado em "Voltar", os itens da tela "Exportar Metadados" somem.
Solução:	<p>Foi realizado os seguintes ajustes:</p> <ol style="list-style-type: none"> 1. Ao clicar em "Avançar", o campo "Destino" é validado, verificando que se trata de um arquivo. Caso não seja um arquivo válido, é emitido um alerta e é impedido o avanço da tela. 2. Ao retornar para a tela "Exportar Metadados", todos os campos permanecem preenchidos conforme usuário selecionou anteriormente.



Macro desconhecida: 'rate'


4.7.7 MRFRWJOI-172 - Permitir Conexão de Múltiplos Domínios AD no GRL

Linha de Produto:	Logix
Segmento:	Tecnologia
Módulo:	Framework
Função:	Gerenciador de Relatórios Logix (GRL) Funções gerais para visualização de relatórios a partir do Logix - log0840.
Situação:	Permitir conexão de múltiplos domínios AD no GRL, pois quando o Logix está configurado para acesso por mais de um domínio, o GRL prevê configuração de 1 único domínio de rede no arquivo de configuração WEB.XML.
Solução:	<p>Ajuste da ferramenta GRL para prever acesso para mais de um domínio do Active Directory (AD), da mesma forma como atualmente já permite no acesso do Logix a partir do pacote 12.1.13.</p> <p>As instruções de configuração do GRL para acesso com múltiplos domínios de rede consta no arquivo de configuração WEB.XML que acompanha o pacote de instalação/atualização da ferramenta disponível na página de suporte Totvs.</p> <div style="border: 1px solid orange; padding: 10px; margin-top: 10px;"> <p> Atualização</p> <p>Para esta atualização será necessário:</p> <ul style="list-style-type: none"> • aplicar um pacote de atualização LOGIX (Patch), para atualização do fonte log0840.4gl • atualizar a ferramenta GRL, versão 4.4.30. Acesse suporte.totvs.com.br seção "Downloads e Atualizações", Linha Logix, e procure por "GRL". </div>
Versão GRL:	4.4.30

 Macro desconhecida: 'rate'

4.7.8 MFRWJOI-178 - Inconsistência na Criação de Diretórios no Uso da Função LOG_dir_create()

Linha de Produto:	Logix
Segmento:	Tecnologia
Módulo:	Controle Geral
Função:	Funções para Manipulação de Diretórios - Directory
Situação:	A função LOG_dir_Create() exige que no final do diretório a ser criado, seja informado o caracter "\" ou "/". Sem a barra, o nome do último diretório do caminho passado como parâmetro é ignorado.
Solução:	Foi realizada uma alteração na função LOG_dir_create() para considerar a inclusão automática da barra final do caminho, evitando inconsistências na criação do diretório.

 Macro desconhecida: 'rate'

4.7.9 MFRWJOI-391 - Inconsistência na Impressão de Relatórios em Impressora Logix

Linha de Produto:	Logix
Segmento:	Tecnologia
Módulo:	Framework
Função:	Impressão
Situação:	Ao imprimir relatórios utilizando a opção "Impressora Logix", sem existir uma impressora instalada na estação, o sistema exibe várias inconsistências.
Solução:	Foi realizada uma alteração no produto para que sejam exibidas mensagens notificando sobre a ausência dos dispositivos.



Macro desconhecida: 'rate'

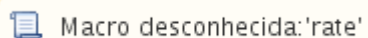
4.7.10 MFRWJOI-394 - Inconsistência em Inclusão de Tabelas na Pesquisa Relacional

Linha de Produto:	Logix
Segmento:	Tecnologia
Módulo:	Framework
Função:	Pesquisa Relacional
Situação:	Ao criar uma nova pesquisa relacional, utilizando alguma tabela com inconsistência em seus registros (ex.: colunas não cadastradas, etc), um alerta é exibido e o Smartclient encerrado.
Solução:	Foi realizada uma alteração no produto para que alerte o usuário sobre inconsistências existentes no cadastro metadados.

 Macro desconhecida: 'rate'

4.7.11 MFRWJOI-101 - Inconsistência na cópia de permissões de grupo ou usuário

Linha de Produto:	Logix
Segmento:	Tecnologia
Módulo:	Controle Geral
Função:	Funções de controle de permissões
Situação:	Ao replicar permissão de acesso (através do LOG05050 > Permissões de Acesso) de um usuário ou grupo que tenha alguma letra maiúscula no código, as permissões não são replicadas ao usuário ou grupo destino.
Solução:	Foi realizada um ajuste para replicar corretamente as permissões do usuário ou grupo.

 Macro desconhecida: 'rate'

4.7.12 MRFWJOI-146 - Inconsistência na Chamada de Função Inexistente

Linha de Produto:	Logix
Segmento:	Tecnologia
Módulo:	Controle Geral
Função:	Menu Logix - menulogix110
Situação:	Ao acessar uma pesquisa relacional a partir dos favoritos (área de trabalho do produto), ocorre uma inconsistência.
Solução:	Foram realizadas algumas alterações na chamada da função inexistente que ocasionava inconsistência ao acessar o favorito da pesquisa relacional.



Macro desconhecida: 'rate'

4.7.13 MFRWJOI-246 - Inconsistência na Integração de Item entre Protheus e Logix no EAI

Linha de Produto:	Logix
Segmento:	Framework
Módulo:	EAI
Função:	Enterprise Application Integration - EAI
Situação:	Ao realizar o processo de integração de item, ocorre uma inconsistência no produto e é apresentada a seguinte mensagem no console do Logix: variable is not an object on EAICHANNELHOST: PROCESSBUSINESSMESSAGE(EAICHANNELHOST.PRW).
Solução:	Foi realizada uma alteração no processo de integração de item para não que a inconsistência não ocorra.
Chamados relacionados:	MFRWJOI-246
Requisito (ISSUE):	MFRWJOI-246



Macro desconhecida: 'rate'

4.7.14 MFRWJOI-319 - Inconsistência "cannot find function LOG_IS_DEVELOPER_ENVIRONMENT" no Portal de Logística

Linha de Produto:	Logix
Segmento:	Tecnologia
Módulo:	Framework
Função:	Portais WEB
Situação:	Ao tentar acessar o portal de logística, ocorre uma inconsistência no produto e é exibida a mensagem " cannot find function LOG_IS_DEVELOPER_ENVIRONMENT in AppMap".
Solução:	Foi realizada uma correção no portal web para que o acesso aos programas do portal de logística seja executado corretamente.



Macro desconhecida: 'rate'

4.7.15 TVRGWA - Inconsistência na Ação de Réplica de Feriados

Linha de Produto:	Logix
Segmento:	Tecnologia
Módulo:	Controle Geral
Função:	Cadastro de Feriados - LOG70001
Situação:	A operação de réplica de feriados em algumas situações apresentava mensagem de cópia realizada com sucesso, no entanto, ao consultar o ano de destino, a réplica não havia sido efetivamente registrada.
Solução:	<p>Revisão dos cadastros de feriados por país, estado e cidade e também da função de réplica de feriados.</p> <p>Apresentação de tela de acompanhamento de processamento de cadastro ou réplica de feriados.</p> <p>Apresentação de alerta ao usuário lembrando que apenas os feriados registrados como "fixo" são considerados na ação de réplica. Os feriados que não são datas fixas no ano, devem ser criados manualmente pelo usuário para o ano de destino informado.</p>



Macro desconhecida: 'rate'

4.7.16 TVRKFN - Correção na execução do componente LTHREAD em servidores Linux

Linha de Produto:	Logix
Segmento:	Tecnologia
Módulo:	Framework
Função:	Execução em THREAD - LThread.prw
Situação:	O programa FIN20014 utiliza o componente LTHREAD, porém este não está sendo executado em servidores Linux, não atualizando o crédito de alguns clientes corretamente.
Solução:	Foi realizada uma correção no componente LTHREAD para que as funções executem corretamente em qualquer sistema operacional, Windows ou Linux.



Macro desconhecida: 'rate'

4.8 Vendas e Faturamento - Manutenção - 12.1.15

4.8.1 Cadastros e Tabelas - Manutenção - 12.1.15

Reajuste das Listas de Preço

Linha de Produto:	Logix
Segmento:	Manufatura
Módulo:	Vendas
Função:	Reajuste das Listas de Preço – VDP10035 Cadastro das Listas de Preço – VDP10002 Cadastro dos Itens das Listas de Preço – VDP10003
Situação /Requisito:	O programa de Reajuste das Listas de Preço não atualiza os valores dos itens quando a lista nova informada é igual a lista antiga.
Solução /Implementação:	<p>O programa de Reajuste foi alterado para não permitir informar uma lista de preço efetiva como uma nova lista de preço temporária, independente se o número das listas for igual ou não. Nesse caso, deverá ser informada uma lista de preço temporária, ou uma nova lista de preço (inexistente), para evitar que a antiga lista de preço permaneça inativa no ERP até que os valores do reajuste sejam conferidos e efetivados.</p> <p>O programa de Cadastro das Listas de Preço foi alterado para permitir copiar os itens da lista de preço quando realizar a cópia das informações principais da lista. Para isso, foi criada a pergunta "Deseja copiar os detalhes da lista de preço?" ao confirmar a cópia principal.</p> <p>Ainda no Cadastro das Listas de Preço, foi criada no menu a opção "Substituir" que permitirá substituir uma lista de preço por outra (ambas Efetivas), mantendo assim a mesma numeração.</p>
Chamados relacionados:	TVSGI3
Requisito (ISSUE):	MMAN-615



Finalidade Padrão para Clientes

Linha de Produto:	Logix
Segmento:	Manufatura
Módulo:	Vendas
Função:	VDP20000 – Manutenção de pedidos VDP0746 – Solicitação de faturamento manual
Situação /Requisito:	<p>No VDP10000, em Clientes > Parâmetros > Gerais, foi criado o parâmetro "Finalidade". Ao selecionar esse parâmetro o sistema obriga que seja utilizada somente aquela finalidade, e não permite alteração. Há casos em que na maioria das notas fiscais o cliente será finalidade "1", porém em algumas exceções pode ser finalidade "3". É necessário alterar o parâmetro para que seja sugestão ao incluir o pedido ou solicitação de faturamento manual, e permita alterar quando necessário.</p> <p>No programa VDP20000 não é possível informar a finalidade do pedido como "Não contribuinte" caso o cliente do pedido possua Inscrição Estadual, e o parâmetro "Considerar cliente como contribuinte?" esteja desmarcado na tela de Parâmetros Gerais do Cliente.</p>
Solução /Implementação:	<p>Foi alterada a consistência efetuada nas rotinas para que exiba um alerta pedindo a confirmação da finalidade do cliente, em vez de impedir a modificação quando for diferente do parametrizado no VDP10000. Quando a finalidade for alterada, será verificada se é válida para o cliente (contribuinte X não contribuinte).</p> <p>Também foi alterada a inclusão de pedidos para que verifique corretamente o parâmetro "Considerar cliente como contribuinte?".</p>
Chamados relacionados:	TVSQPW, TVTCVC



Endereço de Entrega do Cliente

Linha de Produto:	Logix
Segmento:	Manufatura
Módulo:	Vendas e Distribuição de Produtos
Função:	VDP10000 – Cadastro de Cliente e Fornecedor
Situação /Requisito:	Na tela de Endereço de Entrega do Cliente, durante a modificação de um registro, ao modificar a rota, praça ou local, o programa exibia, em algumas ocasiões , uma mensagem de inconsistência que abortava o programa.
Solução /Implementação:	O programa foi alterado para que permita a modificação dos campos, sem que seja exibida a mensagem de inconsistência que aborta o programa.
Chamados relacionados:	TVSZWA
Requisito (ISSUE):	MMAN-661



Macro desconhecida: 'rate'

VDP10016 – Menu de localidades

Linha de Produto:	Logix
Segmento:	Manufatura
Módulo:	Vendas e Distribuição de Produtos
Função:	VDP10016 – Menu de localidades

Situação /Requisito:	Na tentativa de informar mais de 1000 cidades na tela de UF e Cidades, o programa exibe mensagem que informa que a tabela atingiu a quantidade máxima de linhas.
Solução /Implementação:	O programa foi alterado para permitir informar até 3000 cidades na tela de UF e Cidades.
Chamados relacionados:	TVTAER
Requisito (ISSUE):	MMAN-667



Macro desconhecida: 'rate'

MAN10021 – Cadastro de Item Comercial

Linha de Produto:	Logix
Segmento:	Manufatura
Módulo:	Vendas e Distribuição de Produtos
Função:	MAN10021 – Cadastro de Item
Situação /Requisito:	Na tela "Comercial", ao consultar um item que possua 3 embalagens, o programa apresenta apenas as duas primeiras embalagens do item. O campo "Serviço Prestado" permite informar apenas 4 caracteres, quando o correto é apresentar 5.
Solução /Implementação:	O programa foi alterado para que apresente corretamente todas as embalagens que o item possui. O campo "Serviço prestado" foi aumentado para possibilitar informar 5 caracteres.
Chamados relacionados:	TWJLB4, TWJKXG
Requisito (ISSUE):	MMAN-846



Macro desconhecida: 'rate'

VDP10000 – Cadastro de Cliente e Fornecedor

Linha de Produto:	Logix
Segmento:	Manufatura
Módulo:	Vendas e Distribuição de Produtos
Função:	VDP10000 – Cadastro de Cliente e Fornecedor
Situação /Requisito:	O programa não utiliza o complemento do endereço ao validar o tamanho máximo do endereço quando o parâmetro “Limitar quantidade de caracteres no endereço do cliente?” (LOG00086 > Processo Saídas > Cadastros & Tabelas > Clientes) está preenchido com “S”.
Solução /Implementação:	O programa foi alterado para que utilize o complemento do endereço ao validar o tamanho máximo do endereço, e ao incluir no banco de dados na tabela “clientes”. Foi alterado também para que exiba a quantidade atual de caracteres do endereço, caso o limite máximo seja ultrapassado.
Chamado:	TVRGYO



Macro desconhecida: 'rate'

4.8.2 Faturamento - Manutenção - 12.1.15

Livro Selo de Bebidas

Linha de Produto:	Logix
Segmento:	Manufatura
Módulo:	Vendas
Função:	<p>Cadastro de guias de selos de bebidas – VDP10245</p> <p>Cadastro de transferência / inutilização de guias de selos de bebidas – VDP10246</p> <p>Cadastro do controle de item selo – VDP10247</p> <p>Cadastro de selos - VDP10249</p> <p>Manutenção das informações do item selo na nota fiscal – VDP40017</p> <p>Preparação dos dados para emissão do Livro de Entrada/Saída (Bebidas) – VDP40018</p> <p>Emissão do livro fiscal de entrada / saída de selos de controle de bebidas – VDP40019</p>
Situação:	O antigo programa de preparação da base para os Livros de Bebidas (VDP3195) não considera as informações atuais do faturamento (versão 10.02).
Solução:	<ul style="list-style-type: none"> • Foi criado o programa em Metadados "VDP10245" para substituir o programa antigo "VDP3184"; • Foi criado o programa em Metadados "VDP10246" para substituir o programa antigo "VDP31841". • Foi criado o programa em Metadados "VDP10247" para substituir o programa antigo "VDP2995". • Foi criado o programa em Metadados "VDP40017" para substituir o programa antigo "VDP3185". • Foi criado o programa em Metadados "VDP40018", em substituição ao programa antigo "VDP3195", para preparar os dados e considerar as informações atuais do faturamento.

	<ul style="list-style-type: none"> Foi criado o programa em Metadados "VDP40019" para substituir o programa antigo "VDP3194".
Chamados relacionados:	TVHX45
Requisito (ISSUE):	MMAN-502



Macro desconhecida: 'rate'

MMAN-636_DT_Consulta_Documentos_Fiscais

Linha de Produto:	Logix
Segmento:	Manufatura
Módulo:	Vendas e Distribuição de Produtos
Função:	VDP40005 – Consulta de Documentos Fiscais
Situação /Requisito:	Ao realizar a abertura do programa através de outro, o carregamento da tela ocorria mas a tela não era aberta, travando a aplicação.
Solução /Implementação:	O programa foi alterado para que seja aberto normalmente quando executado através de outro programa.
Chamados relacionados:	TVSPV6
Requisito (ISSUE):	MMAN-636



Macro desconhecida: 'rate'

Faturamento de industrialização


Linha de Produto:	Logix
Segmento:	Manufatura
Módulo:	Vendas
Função:	VDP0766 / VDP10029 – Cadastro item retorno/remessa VDP0745 – Faturamento automático VDP0747 – Faturamento manual
Situação /Requisito:	<p>No faturamento de industrialização, quando utilizado o controle “E” na natureza de operação, é verificada a estrutura de manufatura do item. Quando o parâmetro “Alterar preço/quantidade componentes industrialização”, localizado no LOG00086, em Processo Saídas > Faturamento > Retorno de terceiros/industrialização, está preenchido com a opção 5 – Automático, os componentes são destacados de duas formas na nota fiscal de saída:</p> <ol style="list-style-type: none"> 1. Para os componentes da estrutura que estão cadastrados no VDP0766 / VDP10029 como “Item retorno” é realizado o retorno de terceiros com destaque na nota fiscal, com o CFOP relacionado à natureza de operação de retorno e mesmo preço unitário das notas fiscais de entrada retornadas. 2. Os componentes não cadastrados no VDP0766 / VDP10029 são considerados como insumos próprios, e são destacados na nota fiscal com o CFOP relacionado à natureza de operação do pedido (caso não exista natureza de operação de referência parametrizada). Para estes itens, o preço unitário deve estar cadastrado na lista de preço informada no parâmetro “Lista de preço componentes aplicados no processo de industrialização”. <p>No entanto, nem todos os componentes precisam ser destacados na nota fiscal de saída/retorno, sendo necessário identificar somente os insumos próprios que devem ser destacados.</p>

<p>Solução /Implementação:</p>	<p>Foi criado novo tipo de registro no VDP0766 / VDP10029, “S” – Insumo próprio.</p> <p>Este tipo será utilizado para cadastrar os componentes da estrutura que devem ser destacados da segunda forma na nota fiscal de retorno de industrialização. Esses mesmos itens deverão estar cadastrados na lista de preço.</p> <p>Quando esse tipo for selecionado deverá ser informado o campo “Nat operação NFR” para definir a natureza de operação dos itens na nota fiscal. Não poderão ser informados os campos “Item origem NFR”, “Cliente baixa ret” e “Condição pagto NFR”, pois não serão utilizados.</p> <p>Desta forma, ao processar notas fiscais utilizando natureza de operação com controle “E” será verificado se os componentes da estrutura estão cadastrados no VDP0766 / VDP10029 com tipo “I” ou “S”, destacando na nota fiscal como item de retorno da nota fiscal de entrada ou insumo próprio. Os demais componentes não cadastrados no VDP0766 / VDP10029 serão ignorados no processo.</p> <p>Foi atualizado o texto de ajuda do parâmetro “Alterar preço/quantidade componentes industrialização?” (ies_insumo), para indicar a forma como os componentes que são insumos próprios devem estar cadastrados no VDP0766 / VDP10029.</p>
<p>Conversores e Parâmetros:</p>	<p>Conversor: VDP02523.cnv</p> <p>Parâmetro: ies_insumo - "Alterar preço/quantidade componentes industrialização?"</p> <p>Caminho no Sistema: Processo Saídas / Faturamento / Nota Fiscal Eletrônica.</p> <p>Processo de Instalação: O parâmetro é processado no LOG00086 (Gerenciador Conversores Configuração Parâmetros), informar o diretório do conversor e efetuar seu processamento.</p>
<p>Chamados relacionados:</p>	<p>TVTDDR</p>
<p>Requisito (ISSUE):</p>	<p>MMAN-988</p>



Macro desconhecida: 'rate'

NOME DO REQUISITO

Linha de Produto:	Logix
Segmento:	Manufatura
Módulo:	Vendas
Função:	Fechamento Comissões Extras no Período – VDP40034 Lançamentos Contábeis - VDP0768/VDP40030 Contas Contábeis e Históricos - VDP0758/VDP10023
Situação /Requisito:	Realizar a contabilização da provisão da comissão extra.
Solução /Implementação:	<p>O cálculo de comissão extra (VDP40034) foi alterado para prever a contabilização do valor da provisão da comissão extra que foi calculada. Esse valor será contabilizado juntamente com os demais valores da Nota Fiscal durante o processamento do lançamentos contábeis (VDP0768 /VDP40030). Caso exista para a data de emissão e representantes da Nota Fiscal uma parametrização pendente de processamento no VDP0950/VDP10019, não será possível realizar os lançamentos dessa nota.</p> <div style="border: 1px solid orange; padding: 10px; margin: 10px 0;"> <p> Nota:</p> <p>É necessário cadastrar as contas contábeis (VDP0758 /VDP10023) para a nova chave “PROVISAO_COMIS_EXTRA”.</p> </div> <p>Caso a empresa trabalhe com o conceito de provisão de comissão por duplicata, será necessário executar o programa VDP10900 (Atualização de base de dados) para realizar a migração do valor de provisão de comissão por duplicata que está armazenado na tabela "fat_val_compl_item" para o novo campo "val_prov_comissao" da tabela de duplicatas da NF ("fat_nf_duplicata").</p>
	Conversor: VDP02508.cnv

Conversores e Parâmetros:	Objetivo: Alteração das tabelas “fat_nf_duplicata” e “fat_nf_dupl_hist”. Processo de Instalação: O conversor é processado no LOG6000 (Gerenciador Conversores Tabelas), informar o diretório do conversor e efetuar seu processamento.
Chamados relacionados:	TSMKRE
Issue:	MMAN-1333



Macro desconhecida: 'rate'

VDP0518 – Exportação de Informações do Logix

Linha de Produto:	Logix
Segmento:	Manufatura
Módulo:	Vendas e Distribuição de Produtos
Função:	VDP0518 – Exportação de Informações do Logix
Situação /Requisito:	Na utilização do zoom do campo “Cliente Exportar”, caso sejam encontrados mais de 200 registros, é exibida mensagem de inconsistência e o programa é abortado.
Solução /Implementação:	O zoom foi alterado para que seja possível filtrar os clientes antes da busca dos registros. O número máximo de registros exibidos na tela do zoom foi alterado para 200 registros.
Chamados relacionados:	TWJN12
Requisito (ISSUE):	MMAN-1557



Macro desconhecida: 'rate'

Consulta de duplicatas na Solicitacao de Faturamento Manual


Linha de Produto:	Logix
Segmento:	Manufatura
Módulo:	Vendas
Função:	VDP0746 - Solicitação de faturamento manual
Situação /Requisito:	Ao consultar as duplicatas, opção '6-duplicatas' do VDP0746, é apresentada a mensagem "Não foi informada a empresa do parâmetro. A atualização do parametro XXXXX será abortada.".
Solução /Implementação:	A consulta das duplicatas foi corrigida para verificar corretamente a empresa na leitura dos parâmetros do sistema.
Requisito (ISSUE):	MMAN-2704



Macro desconhecida: 'rate'

VDP9690e - Prestação de Contas

Linha de Produto:	Logix
Segmento:	Manufatura
Módulo:	Vendas
Função:	Geração do saldo retorno – VDP9690e
Situação /Requisito:	Atualmente, para o estado de MG, a nota fiscal de remessa do vendedor ambulante incide o imposto “ICMS ST”, e a nota fiscal de venda, que é gerada posteriormente, não calcula mais esse imposto. Ocorre que nas vendas para cliente consumidor final ou cliente não contribuinte, o imposto “ICMS” não pode ser retido. Com isso, ocorre uma divergência na apuração do imposto “ICMS” que é pago para o estado de MG.
Solução /Implementação:	<p>A rotina de prestação de contas da nota fiscal de remessa foi alterada para que, caso o cliente da venda seja um consumidor final ou não contribuinte, o programa inclua automaticamente uma nota fiscal de entrada para gerar o crédito do imposto “ICMS” que foi incidido anteriormente na remessa.</p> <p>EXEMPLO:</p> <p>NF Remessa = X</p> <p>Valor operação = R\$ 1.500,00</p> <p>Valor ICMS ST = R\$ 27,30 (débito)</p> <p>NF Ambulante = P</p> <p>Cliente Consumidor Final</p> <p>Valor operação = R\$ 1.400,00 (desconto)</p> <p>NF Entrada = T (processo atual)</p> <p>Valor operação = R\$ 100,00 (diferença de preço)</p> <p>Valor ICMS ST = R\$ 1,82 (crédito)</p> <p>NF Entrada = O (novo processo)</p> <p>Valor operação = R\$ 1.400,00</p>

	<p>Valor ICMS ST = R\$ 25,48 (crédito)</p> <div style="border: 1px solid orange; padding: 10px; margin: 10px 0;"> <p> Nota:</p> <p>Para que o sistema identifique a situação tributária dos clientes, deverá ser preenchido o novo parâmetro “grup_fisc_nat_venda_n_contrib” para indicar o grupo fiscal das naturezas de operação utilizadas na venda ao consumidor final e não contribuinte. Para mais informações, leia o help do parâmetro.</p> </div>
Conversores e Parâmetros:	<p>Conversor: VDP02515.cnv</p> <p>Parâmetro: “grup_fisc_nat_venda_n_contrib” - Grupo fiscal de naturezas para venda à consumidor final / ñ. contrib.</p> <p>Caminho no Sistema: Logix vendas pto pto / Vendas ponto a ponto / Prestacao de contas.</p> <p>Processo de Instalação: O parâmetro é processado no LOG00086 (Gerenciador Conversores Configuração Parâmetros), informar o diretório do conversor e efetuar seu processamento.</p>
Chamados relacionados:	TSQS41



Macro desconhecida: 'rate'

Retorno de Terceiros

Linha de Produto:	Logix
Segmento:	Manufatura
Módulo:	Vendas
Função:	Solicitação de faturamento manual – VDP0746
Situação /Requisito:	Ao incluir uma solicitação de faturamento para retorno de terceiros, caso a nota fiscal de entrada informada estiver pendente de contagem e/ou inspeção, é exibida a mensagem “Não existem itens com saldo para esta nota” em tela e o usuário não sabe o que fazer, pois os itens da nota informada possuem saldo no controle de terceiros.
Solução /Implementação:	O programa foi alterado para avisar ao usuário que existem itens pendentes de contagem e/ou inspeção na nota fiscal de entrada informada e, portanto, não poderão ser retornados.
Chamados relacionados:	TVRODB, TVSFAX



Macro desconhecida: 'rate'

Faturamento Automático

Linha de Produto:	Logix
Segmento:	Manufatura
Módulo:	Vendas
Função:	Faturamento Automático – VDP0745 Tipo de Carteira – VDP6310
Situação /Requisito:	O cadastro de carteira grava os campos do tipo Checkbox com valor nulo no banco de dados quando não são marcados pelo usuário. Como consequência disso, o faturamento não consegue agrupar romaneios.
Solução /Implementação:	O cadastro de carteira foi alterado para não gravar um valor nulo no banco de dados quando o usuário não marcar os campos do tipo Checkbox. Além disso, o programa de faturamento automático foi alterado para tratar valores nulos e realizar o agrupamento de romaneios quando parametrizado, independente de como está o cadastro de carteira.
Chamados relacionados:	TVRUDS



Macro desconhecida: 'rate'

GNRE on-line

Linha de Produto:	Logix
Segmento:	Manufatura
Módulo:	Vendas
Função:	VDP0745 – Faturamento automático VDP0747 – Faturamento manual
Situação /Requisito:	As notas fiscais emitidas para não contribuinte do estado de SP (com DIFAL) terão o valor de ICMS_UF_DEST / FECOMP calculado e poderão fazer a integração com o CAP para controle do pagamento da GNRE, porém não deverão gerar pendências para o programa de envio da GNRE on-line, pois o estado de São Paulo não aderiu ao Portal da GNRE. Desta forma, é necessário permitir parametrizar no Logix os estados que não terão GNRE on-line.
Solução /Implementação:	A rotina de faturamento foi alterada para que não gere pendência de envio da GNRE on-line para os tributos das notas fiscais que não estiverem cadastradas no OBF41050, para o estado destino da nota fiscal.
Chamados relacionados:	TVSQPA



Macro desconhecida: 'rate'

4.8.3 Logística e Distribuição - Manutenção - 12.1.15

Geração de romaneio simplificada

Linha de Produto:	Logix
Segmento:	Manufatura
Módulo:	Vendas e Distribuição de Produtos
Função:	VDP30100 – Geração de romaneio simplificada
Situação /Requisito:	Na geração de romaneio é possível informar e processar pedidos que estão com a situação “Suspenso”.
Solução /Implementação:	O programa foi alterado para que não seja possível informar e nem processar pedidos que estiverem com a situação “Suspenso”.
Requisito (ISSUE):	MMAN-2611



Macro desconhecida: 'rate'

Geração de OM com integração com WMS


Linha de Produto:	Logix
Segmento:	Manufatura
Módulo:	Vendas
Função:	VDP8020 - Romaneio manual VDP1000 - Romaneio automático

Situação /Requisito:	Quando é gerada mais de uma OM para o mesmo pedido, devido à quebra por volume máximo, por exemplo, a primeira OM não é integrada com WMS corretamente. Somente da segunda OM em diante é que a integração ocorre.
Solução /Implementação:	As rotinas de geração de romaneio foram corrigidas para que todas as OMs geradas devido à quebra i ntegrem corretamente com o WMS.
Tickets relacionados:	238755
ISSUE:	MMAN-3389


 Macro desconhecida: 'rate'

4.8.4 Nota Fiscal Eletrônica - Manutenção - 12.1.15

OBF50100 - Manifestação do Destinatário Eletrônico

Linha de Produto:	Logix
Segmento:	Manufatura
Módulo:	Vendas
Função:	OBF50100 - Manifestação do Destinatário Eletrônico
Situação /Requisito:	O programa não exibe automaticamente as notas fiscais sincronizadas via JOB. Atualmente é necessário realizar uma nova pesquisa a fim de identificar as novas NF's sincronizadas.
Solução /Implementação:	Foram realizadas alterações para que as novas notas fiscais sincronizadas via JOB sejam exibidas automaticamente na tela do programa OBF501000 - Manifestação do Destinatário Eletrônico.
	<div style="border: 1px solid #ccc; padding: 5px;">  Observação: </div>

	O sistema irá respeitar o filtro de pesquisa utilizado pelo usuário, ou seja, somente as notas fiscais que estiverem de acordo com filtro informado é que serão mostradas em tela.
relacionados:	MMAN-227

 Macro desconhecida: 'rate'

OBF40000 – Painel NF-e

Linha de Produto:	Logix
Segmento:	Manufatura
Módulo:	Vendas
Função:	OBF40000 – Painel NF-e
Situação /Requisito:	Ao enviar a nota fiscal de saída não está gerando as TAGs <xNEmp> e <xCont>. Essa situação acontece quando o cliente utiliza o VDP20000.
Solução /Implementação:	Foi alterado o sistema para gerar as TAGs <xNEmp> e <xCont> corretamente.
Chamado:	MMAN-183

 Macro desconhecida: 'rate'

Transmissão GNR-e Online

Linha de Produto:	Logix
Segmento:	Manufatura
Módulo:	Vendas

Função:	OBF41000 - Transmissão GNR-e Online
Situação /Requisito:	<ol style="list-style-type: none"> 1. Adequar o layout de transmissão de GNRE para o estado do Espírito Santo. 2. Realizar adaptações na guia de pagamento da GNRE para uma melhor visualização/identificação no processo.
Solução /Implementação:	<ol style="list-style-type: none"> 1. Foi corrigida a impressão do código do convênio para permitir que o campo saia completo na guia GNRE; 2. O programa foi ajustado para imprimir o CNPJ do destinatário na guia GNRE; 3. O sistema foi ajustado para realizar a Impressão da Razão Social do destinatário após o campo CNPJ/IE; 4. Foi implementada a impressão nas informações adicionais do número da nota fiscal, chave de acesso e o número da AD/AP; 5. Foi corrigida a opção de envio do arquivo .pdf da GNRE para pagamento aos destinatários e para anexá-la corretamente ao e-mail dos destinatários; 6. Foi implementado um layout de transmissão de GNRE's para o estado do Espírito Santo. 7. Foi alterada a nomenclatura dos arquivos XML e PDF para melhor identificação na pasta de armazenamento.
Requisito (ISSUE):	MMAN-233



Macro desconhecida: 'rate'

OBF40013 - Painel CC-e

Linha de Produto:	Logix
Segmento:	Manufatura
Módulo:	Vendas
Função:	OBF40013 - Painel CC-e
Situação/Requisito:	Ao imprimir a CC-e, o programa quebrando indevidamente o texto da correção.
Solução /Implementação:	O sistema foi alterado para realizar a impressão corretamente da CC-e
Requisito (ISSUE):	MMAN-242



Macro desconhecida: 'rate'

Consulta de Documentos Fiscais


Linha de Produto:	Logix
Segmento:	Manufatura
Módulo:	Vendas
Função:	VDP40005 – Consulta de Documentos Fiscais
Situação /Requisito:	Quando a empresa emite NFA-e (Nota fiscal avulsa eletrônica) é possível incluir a nota no Logix pelo faturamento manual, porém as informações da NF-e (chave de acesso, protocolo, etc) precisam ser incluídas via banco de dados.
Solução /Implementação:	<p>No programa de Consulta de Documentos Fiscais foi criada opção “Importar chave acesso” em Nota fiscal eletrônica > Protocolo/Chave de acesso. Essa opção permitirá que seja informada a chave de acesso da NF-e (modelo 55) e os dados de autorização do documento (protocolo, data, etc) serão automaticamente importados para o Logix. Caso trate-se de NFS-e (modelo 56), deverão ser informados os dados para atualização no Logix (Protocolo de envio e data, protocolo de cancelamento e data, se houver, e número da NFS-e na prefeitura).</p> <p>Essa opção poderá ser utilizada em empresas que estão com o Painel da NF-e/NFS-e ativos (parâmetro “Utilizar painel da NF-e e NFS-e?” localizado no LOG00086 em Processo Saídas > Faturamento > Nota fiscal eletrônica).</p> <p>A atualização poderá ser realizada para documentos com modelo 55 com status de envio da NF-e igual a “1 – Pendente de envio” ou com modelo 56 com status de envio da NFS-e igual a “1” ou que esteja com o número de protocolo de envio em branco no Logix.</p> <p>Será gravado um registro de auditoria da importação da chave de acesso e atualização das informações que poderá ser consultado no VDP40005, na opção “Auditoria”, do menu esquerdo.</p>
Chamados relacionados:	TVIFBI

Requisito (ISSUE):	MMAN-507
---------------------------	----------

 Macro desconhecida: 'rate'

Cancelamento de uma nota fiscal pelo VDP0753 ou SUP1722

Linha de Produto:	Logix
Segmento:	Manufatura
Módulo:	Vendas
Função:	OBF40000 – Painei NF-e SUP1722 – Envio de NF de entrada VDP0753 - Cancelamento de Nota Fiscal de Saída
Situação /Requisito:	Atualmente, ao realizar o cancelamento de uma nota fiscal pelo VDP0753 ou SUP1722, a nota fiscal fica com status 6 - "Cancelamento Enviado aguardando retorno de protocolo", porém não é possível realizar o retorno de protocolo uma vez que já foi rejeitado pela Sefaz.
Solução /Implementação:	O sistema foi alterado para gerenciar melhor as notas fiscais que tiveram o cancelamento rejeitado pela Sefaz. Para essa situação foi criado o status "I - Cancelamento rejeitado pela Sefaz".
Chamado:	MMAN-608

 Macro desconhecida: 'rate'

Nota Fiscal Eletrônica

Linha de Produto:	Logix
Segmento:	Manufatura
Módulo:	Vendas
Função:	OBF40000
Situação /Requisito:	Ao gerar XML de entrada pelo OBF40000 as TAGS <nProc> e <indProc> não são geradas.
Solução /Implementação:	O sistema foi alterado para gerar as TAGS <nProc> e <indProc>.
Requisito (ISSUE):	MMAN-1520



Macro desconhecida: 'rate'

OBF40000 - Painel NF-e

Linha de Produto:	Logix
Segmento:	Manufatura
Módulo:	Vendas
Função:	OBF40000 - Painel NF-e
Situação /Requisito:	Ao realizar o envio de uma nota fiscal de entrada, é exibida a inconsistência -391. Isso ocorre apenas quando o cliente possui alguma função específica (EPL).
Solução /Implementação:	O sistema foi alterado para realizar o envio/retorno das notas fiscais de entrada corretamente.
Requisito (ISSUE):	MMAN-1538



Macro desconhecida: 'rate'

OBF50000 - Painel NFS-e

Linha de Produto:	Logix
Segmento:	Manufatura
Módulo:	Vendas
Função:	OBF50000 - Painel NFS-e
Situação /Requisito:	Ao enviar a nota de serviço de SP ocorre a rejeição 1223.
Solução /Implementação:	O sistema foi alterado para realizar o envio da nota fiscal de serviço de forma correta.
Requisito (ISSUE):	MMAN-1576



Macro desconhecida: 'rate'

OBF40000 - Painei NF-e

Linha de Produto:	Logix
Segmento:	Manufatura
Módulo:	Vendas
Função:	OBF40000 - Painei NF-e
Situação /Requisito:	A Danfe emitida pelo JOB do OBF40000 não apresenta os mesmos textos da Danfe gerada manualmente pela tela do OBF40000. Essa situação acontece para notas fiscais de saída.
Solução /Implementação:	O sistema foi alterado para que não haja diferença entre a Danfe emitida manualmente e a Danfe emitida via JOB.
Requisito (ISSUE):	MMAN-2307



Macro desconhecida: 'rate'

OBF40000 - Painel NF-e

Linha de Produto:	Logix
Segmento:	Manufatura
Módulo:	Vendas
Função:	OBF40000 - Painel NF-e
Situação /Requisito:	Na geração do DANFE quando a Nota Fiscal possui várias páginas, o total de páginas apresentado na Danfe não é compatível com a quantidade real de páginas impressas. Essa situação ocorre somente quando o cliente utiliza o conceito do código do item concatenado com as grades (data_inicio_item_grade_concat - Data início da utilização do código do item concatenado com as grades).
Solução /Implementação:	O sistema foi alterado para gerar o total de páginas de forma correta.
Requisito (ISSUE):	MMAN-3353



Macro desconhecida: 'rate'

Painel NF-e

Linha de Produto:	Logix
Segmento:	Manufatura
Módulo:	Vendas
Função:	OBF40000 - Painel NF-e
Situação /Requisito:	Ao enviar uma nota fiscal de saída, o programa não gera as TAG's referentes aos impostos PIS e COFINS.
Solução /Implementação:	O sistema foi alterado para gerar todas as TAG's necessárias para compor o XML da nota fiscal.
Requisito (ISSUE):	MMAN-3574

 Macro desconhecida: 'rate'

Painel NF-e

Linha de Produto:	Logix
Segmento:	Manufatura
Módulo:	Vendas
Função:	OBF40000 - Painel NF-e
Situação /Requisito:	O sistema não considera automaticamente a chave de acesso da NF-e para notas fiscais complementares. A divergência ocorre quando não é marcada a opção "NF-e" na tela de notas fiscais referenciadas no programa VDP0746 (Solicitação de Faturamento Manual).

Solução /Implementação:	Foi corrigido o sistema para buscar automaticamente a chave de acesso das notas fiscais complementares informadas na tela do programa VDP0746 (Solicitação de Faturamento Manual).
Tickets relacionados:	MMAN-3969



Macro desconhecida: 'rate'

OBF50100 – Painel MD-e

Linha de Produto:	Logix
Segmento:	Manufatura
Módulo:	Vendas
Função:	OBF50100 – Painel MD-e
Situação /Requisito:	O XML gerado na opção "Download de XML" não passa na validação no site da Sefaz RS. Isso ocorre pois o programa está montando a versão errada no XML, e, conseqüentemente, o XML não é validado na Sefaz.
Solução /Implementação:	Foram realizadas alterações no sistema para gerar a versão do XML de forma correta.
Chamado:	TVSQG8



Macro desconhecida: 'rate'

4.8.5 Pedidos - Manutenção - 12.1.15

Aprovação de Consistências

Linha de Produto:	Logix
--------------------------	-------

Segmento:	Manufatura
Módulo:	Vendas
Função:	VDP20021 – Liberação Financeira / Comercial
Situação /Requisito:	Na aprovação de todas as inconsistências de um pedido em análise, caso sejam encontrados erros no pedido durante o processamento da aprovação, todas as inconsistências são aprovadas, mas o pedido continua em análise devido ao erro encontrado.
Solução /Implementação:	O programa de liberação foi alterado para impedir a aprovação de inconsistências caso sejam encontrados erros no pedido durante o processamento da aprovação.
Tickets relacionados:	MMAN-665



Macro desconhecida: 'rate'


VDP20000 - Modificação de Pedido de Romaneio

Linha de Produto:	Logix
Segmento:	Manufatura
Módulo:	Vendas
Função:	VDP20000 - Manutenção de pedidos
Situação /Requisito:	O sistema permite modificar os itens de um pedido que está em processo de geração da Ordem de Montagem.
Solução /Implementação:	O programa foi alterado para não permitir a modificação de um pedido que iniciou o processo de geração da Ordem de Montagem. Neste caso, será exibida a mensagem "Existe solicitação de O.M./ Romaneio para este pedido, não pode ser alterado".
Tickets relacionados:	MMAN-3406



Macro desconhecida: 'rate'

Manutenção de Pedidos

Linha de Produto:	Logix
Segmento:	Manufatura
Módulo:	Vendas
Função:	VDP10232 - Informações padrão para pedidos por cliente VDP20000 - Inclusão e manutenção de pedidos VDP0764 - Faturamento de reajuste de preço
Situação /Requisito:	As notas fiscais de reajuste de preço, emitidas pelo VDP0764, não geram as tags xPed e nItemPed na NF-e. É necessário criar uma parametrização de número de pedido de cliente e sequência de item padrão (xPed e nItemPed) por cliente na inclusão de pedidos de venda.
Solução /Implementação:	<p>A rotina de faturamento de reajuste de preço foi alterada para gerar as tags xPed e nItemPed na NF-e com as mesmas informações enviadas na nota fiscal referência do reajuste.</p> <p>O cadastro de informações padrão para pedidos foi alterado, foram incluídos os campos “Número pedido cliente” e “Seq item pedido cliente”. Caso esses campos sejam informados, ao incluir pedidos para o cliente no VDP20000 essas informações serão automaticamente preenchidas de acordo com o cadastro, e podem ser modificadas pelo usuário.</p> <div style="border: 1px solid orange; padding: 10px; margin-top: 10px;"> <p> Nota:</p> <p>Os campos Pedido cliente (xPed) e Seq item pedido cliente (nItemPed) somente serão preenchidos para o item do pedido caso o cliente esteja parametrizado para receber estas informações no XML da nota fiscal eletrônica no VDP10000 (Cadastro de clientes e fornecedores), em Cliente > Parâmetros > Adicionais. Também é necessário que a empresa esteja parametrizada para enviar esses campos no XML, através do</p> </div>

	<p>parâmetro "Gerar informações xPed e nItemPed no XML da NF-e" (enviar_xped_nitemped_nfe), localizado no LOG00086, em Manutenção parâmetros > Processo Saídas > Faturamento > Nota fiscal eletrônica.</p>
Conversores e Parâmetros:	<p>Conversor: VDP02501.cnv</p> <p>Objetivo: Alteração da tabela "VDP_PAD_CAMP_PED", inclusão dos campos campos "XPED" e "NITEMPED".</p> <p>Processo de Instalação: O conversor é processado no LOG6000 (Gerenciador Conversores Tabelas), informar o diretório do conversor e efetuar seu processamento.</p>
Chamados relacionados:	TSATHD
Issue:	MMAN-258



Macro desconhecida: 'rate'

Consulta Aprovações dos Pedidos

Linha de Produto:	Logix
Segmento:	Manufatura
Módulo:	Vendas e Distribuição de Produtos
Função:	VDP20022 – Consulta Aprovações dos Pedidos de Vendas
Situação /Requisito:	O zoom do campo “Usuário” apresentava todos os usuários cadastrados no Logix, mesmo que esses usuários não possam realizar a aprovação de um pedido.
Solução /Implementação:	O programa foi alterado para que o zoom do campo “Usuário” apresente apenas os usuários que estão cadastrados no programa SUP21015 (Nível de Autoridade por Usuário).
Chamados relacionados:	TVROZV
Requisito (ISSUE):	MMAN-568



Macro desconhecida: 'rate'

Programação Programação Pedidos

Linha de Produto:	Logix
Segmento:	Manufatura
Módulo:	Vendas
Função:	VDP5540 – Variação da programação do cliente (QFP)
Situação /Requisito:	Ao confirmar variação da programação, a partir do segundo item o programa apresenta mensagem: Registro não encontrado na tabela PED_PEDIDOS_QFP_ANT.
Solução /Implementação:	A rotina de confirmação da variação da programação foi alterada para excluir o registro de pendência de confirmação somente quando o último item do pedido for confirmado.
Chamados relacionados:	TWJN71
Requisito (ISSUE):	MMAN-1560



Macro desconhecida: 'rate'

Consistência Pedidos

Linha de Produto:	Logix
Segmento:	Manufatura
Módulo:	Vendas e Distribuição de Produtos
Função:	VDP4210 – Consistência Pedidos JOB0003 – Agendador de Tarefas Logix
Situação /Requisito:	No cadastramento de um gatilho no programa JOB0003, para a execução dos programas VDP4210 e outros dependentes dele, caso não fossem encontrados registros a serem processados no VDP4210, o gatilho era interrompido e não executava os próximos programas.
Solução /Implementação:	A função de JOB do programa VDP4210 foi alterada para que não aborte a execução do gatilho caso não sejam encontrados registros a serem processados, e para que exiba a mensagem “Não existem dados para serem consistidos.” no arquivo de LOG.
Requisito (ISSUE):	MMAN-2581



Macro desconhecida: 'rate'

VDP20033 - Pedidos em carteira por linha de produto

Linha de Produto:	Logix
Segmento:	Manufatura
Módulo:	Vendas
Função:	VDP20033 - Pedidos em carteira por linha de produto

Situação /Requisito:	Ao emitir o relatório pelo VDP1180 são considerados os pedidos em análise (situação "E") que foram incluídos pelo VDP20000.
Solução /Implementação:	<p>Foi criado o VDP20033 na tecnologia metadados para substituir o VDP1180. A tela nova possui as mesmas opções de filtro e as mesmas informações são apresentadas no relatório, desconsiderando os pedidos em análise.</p> <div style="border: 1px solid #add8e6; padding: 10px; margin-top: 10px;"> <p>ⓘ Nota:</p> <p>O VDP1180 deverá ser substituído no menu no Logix pelo VDP20033.</p> </div>
Requisito (ISSUE):	MMAN-2741



Macro desconhecida: 'rate'

Consistências de Pedidos

Linha de Produto:	Logix
Segmento:	Manufatura
Módulo:	Vendas e Distribuição de Produtos
Função:	VDP20023 – Consistências de Pedidos
Situação /Requisito:	A tela de consulta das inconsistências não apresenta o nome do cliente do pedido, sendo necessário abrir o programa VDP20000 (Manutenção de Pedidos) para poder saber exatamente qual o cliente cadastrado para o pedido que está sendo consistido.
Solução /Implementação:	A tela de consulta foi alterada para que exiba, abaixo da grid das inconsistências, o código e o nome do cliente do pedido para a inconsistência selecionada.
Requisito (ISSUE):	MMAN-3302



Macro desconhecida: 'rate'

Mensagem de consistencia de pedidos

Linha de Produto:	Logix
Segmento:	Manufatura
Módulo:	Vendas
Função:	VDP20023 - Consistência de pedidos
Situação /Requisito:	Na consistência 111, a mensagem é "Preço fora do máximo/mínimo parametrizado." e não especifica qual o item, preço e o valor máximo /mínimo permitido, o que dificulta para o usuário aprovador decidir se pode ou não aprovar a consistência.
Solução /Implementação:	<p>A mensagem de consistência 111 foi alterada para exibir o código do item, preço do pedido e preço máximo ou mínimo que está fora do permitido.</p> <p>Por exemplo: "Preço fora do máximo/mínimo parametrizado ((Item: XXXXXXXXXXXX ped: <<<<<<<<<&& máx: <<<<<<<<&&) (Item: YYYYYYYYYY ped: <<<<<<<<&& mín: <<<<<<<<&&))".</p>
Tickets relacionados:	233763
Requisi to (informe o requisito relacionado):	MMAN-3530



Macro desconhecida: 'rate'

Consistência Pedidos

Linha de Produto:	Logix
Segmento:	Manufatura
Módulo:	Vendas
Função:	VDP20023 - Consistência de pedidos
Situação /Requisito:	O programa não exibe a mensagem de consistência corretamente quando é informado um tipo de desconto inválido para o pedido.
Solução /Implementação:	A rotina de consistência de pedidos foi alterada para exibir corretamente a mensagem quando o pedido possuir um tipo de desconto inválido.
Tickets relacionados:	206417
ISSUE:	MMAN-3993



Macro desconhecida: 'rate'

Consistências pedidos

Linha de Produto:	Logix
Segmento:	Manufatura
Módulo:	Vendas
Função:	Manutenção de pedidos – VDP20000 Liberação financeira/comercial de pedidos – VDP20021 Consistências de pedidos – VDP20023
Situação /Requisito:	<p>Na atual situação, sempre que um pedido é bloqueado (independente do motivo) é gravada a consistência 116 – “Bloqueado manualmente.”, impossibilitando identificar se realmente foi um bloqueio manual do usuário ou outra origem de bloqueio. Além de gerar uma pendência de aprovação para a área comercial.</p> <p>Quando o pedido está em análise e é realizada a aprovação de apenas parte das consistências e a condição de pagamento está parametrizada para bloquear o pedido, o programa já está gravando a consistência de bloqueio e bloqueando o pedido, mesmo que ele não tenha entrado em carteira ainda.</p> <p>Quando o pedido está bloqueado o programa está consistindo o crédito do cliente, mesmo que ele já tenha recebido aceite financeiro enquanto estava em análise (parâmetro “Pedido entrará em carteira com aprovação financeira?” como ‘S’).</p> <p>A tecla de atalho "Ctrl +I" não está funcionando no VDP20000.</p> <p>A consistência 114 (Preço unitário do item menor que o valor mínimo da lista) não está exibindo o código do item como fazia na versão antiga.</p>
Solução /Implementação:	O programa foi alterado para somente gravar a consistência 116 (Bloqueado manualmente) quando o usuário bloquear o pedido por intermédio do Logix e as consistências 118 (Condição de pagamento precisa de liberação comercial.) e 216 (Forma de aprovação do cliente deixará o pedido bloqueado.) somente no momento do pedido entrar em carteira.

	<p>Além disso o programa foi alterado para não consistir financeiramente o pedido quando o parâmetro "Pedido entrará em carteira com aprovação financeira?" estiver marcado e o pedido já teve aceite financeiro enquanto estava em análise.</p> <p>No VDP20000 a tecla de atalho para a opção "Imagem" que antes era "Ctrl + I" foi substituída por "Ctrl + J" para não interferir na opção "Incluir" que já utilizava o atalho "Ctrl + I"</p> <p>Foi adicionado o código do item na mensagem de consistência 114.</p>
Chamados relacionados:	TVRDBD TVSHZV TVTDTX TVSYAO



Macro desconhecida: 'rate'