

Evidência de Testes

Produto:	SIGALOJA
Versão:	P11
Produto/Versão Integrado:	
Banco de Dados:	Todos

1. Evidência e sequência do passo a passo *(obrigatório)*

*** Pré-requisito:

Aplicar a implementação do “Novo tratamento para Inutilização de NFC-e na Venda Assistida” (http://tdn.totvs.com/display/PROT/TUNFPD_DT_Novo_tratamento_para_Inutilizacao_de_NFCe_na_Venda_Assistida)

Parâmetros Iniciais

TOTVS SmartClient

Programa inicial
U_UPDLO165

Comunicação no cliente
TCP

Ambiente no servidor
PADRAO

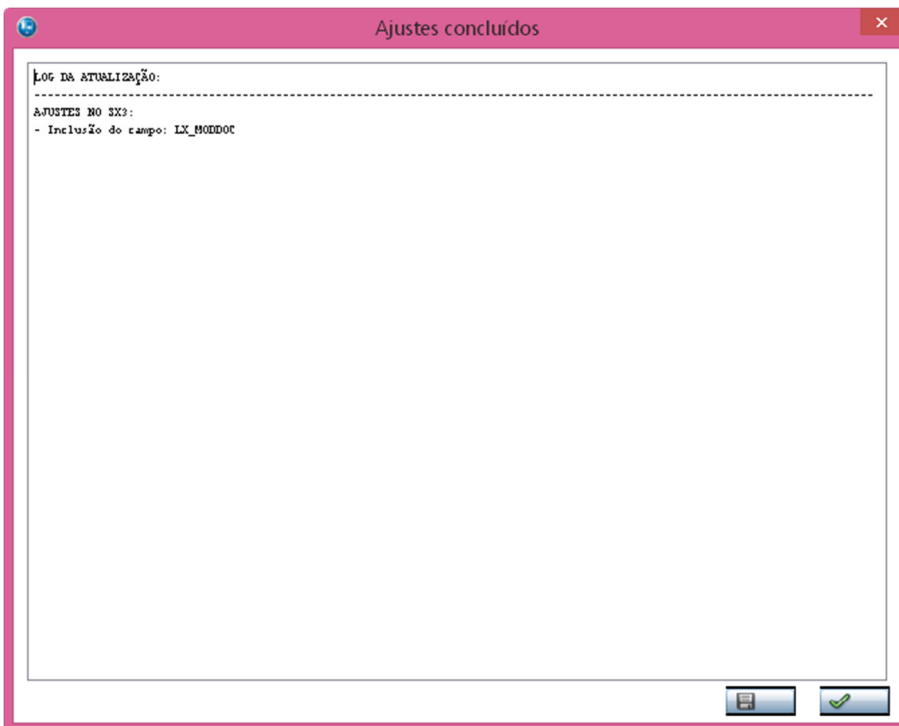
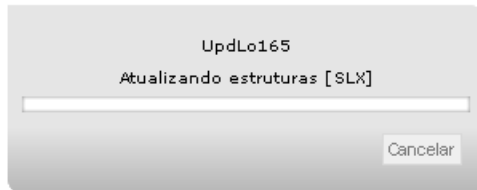
Ok Cancela

Ajustes de dicionário

Ajustes de dicionário

Atenção!
Esta rotina irá atualizar os dicionários de dados para a utilização de novas funcionalidades.
Importante:
1. Não devem existir usuários utilizando o sistema durante a atualização!
2. Índices customizados que estejam em conflito com índices que serão criados, se possuírem nickname serão deslocados, caso contrário serão sobreescritos.

Confirmar Cancelar



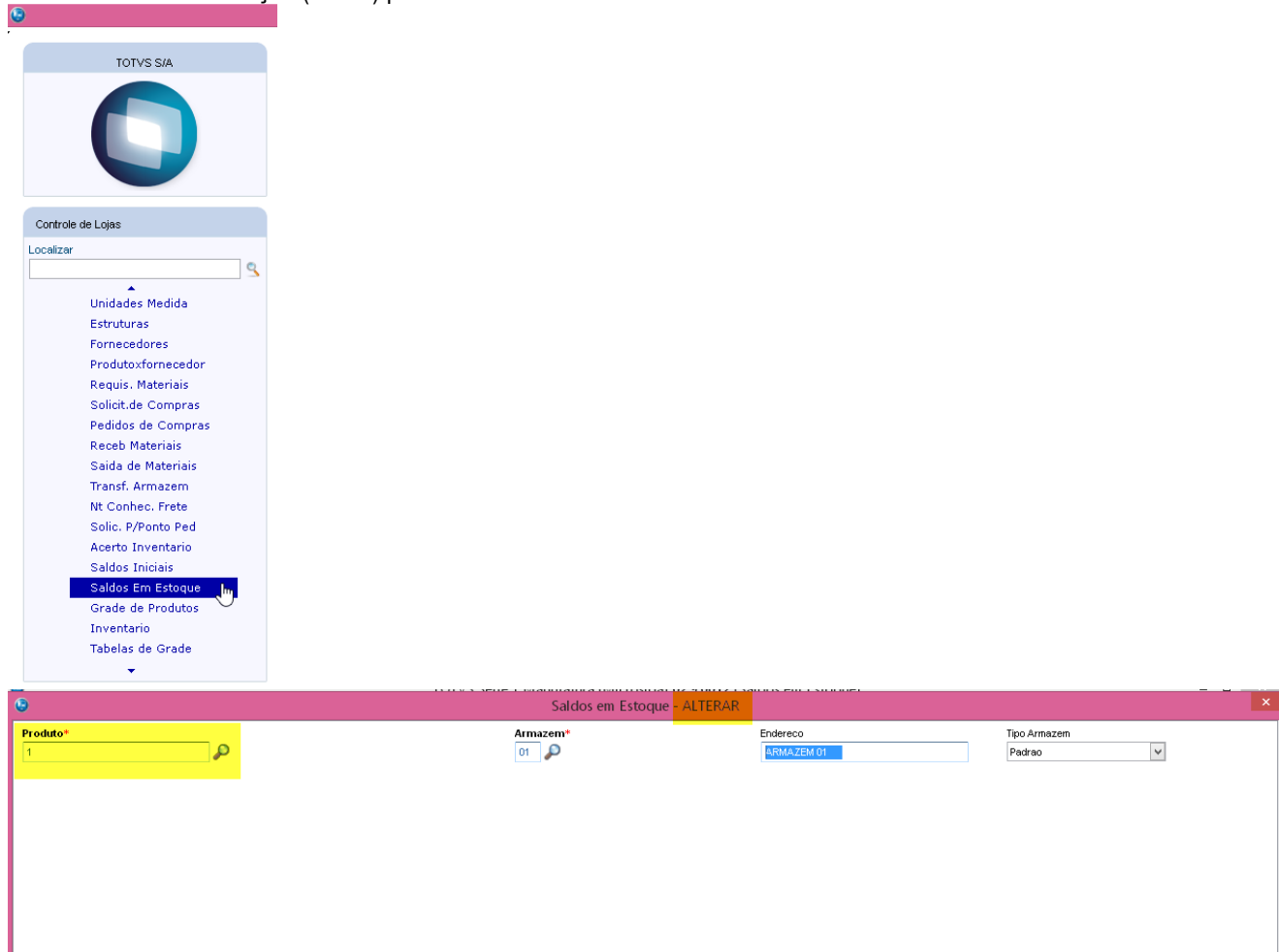
- JOB **LJCancNFCe** para Cancelamento/Inutilização de NFC-e configurado:
[LJCAINCFC]
Main=LJCAINCFC
ENVIRONMENT=Padrao
nParms=3
Parm1=99
Parm2=01,02
Parm3=5

1. Antes de iniciar a venda, consultemos qual a próxima numeração disponível da NFC-e.

X5_FILIAL	X5_TABELA	X5_CHAVE	X5_DESCRI	X5_DESCSPA	X5_DESCENG	D_E_L_E_T_	R_E_C_N_O_
	01	015	000101108	000101108	000101108		14490

2. Através do SIGALOJA, na rotina Venda Assistida, realizar a venda.

3. Antes de finalizar a venda para que o sistema realize a gravação, deixe essa seção aberta e inicie uma nova seção do Protheus com outro usuário, acessar a rotina “SalDOS em EstoQUE” (MATA225) e editar o registro do produto que está sendo utilizado na venda, para que seja simulada uma situação onde ocorreria problema na gravação da venda devido o registro da tabela SB2 estar em edição (LOCK) por outro usuário do sistema.



4. Deixar o registro de estoque em edição e retornar para a tela da Venda Assistida para concluir a venda (tecla F5).

The screenshot shows the 'Venda Assistida - Atendimento' window with a 'Processando...' dialog box in the center. The dialog box contains a circular progress indicator and the text 'Aguarde...Processando orcamento 002733'. The background window shows transaction details for '09/06/2016' with a value of '22,90' and '1' parcel.

5. Devido o registro de estoque do produto da venda estar em edição (LOCK) por outro usuário, o sistema não conseguiu atualizar o estoque e, conseqüentemente ocorre erro na gravação da venda.

The screenshot shows the 'Venda Assistida - Atendimento' window with an error dialog box titled 'Controle de Transação'. The dialog box contains the following text:

Helo - Controle de Transação
 Ocorreu uma inconsistência durante a gravação da venda. Clique em Detalhes para maiores informações. Toda a gravação contida no controle de transação foi desfeita.
 LQJA701C - Não foi possível processar NFC-e! - Venda será processada e cancelada via Job LJJGRVBATCH !

Buttons: Ok, Detalhes

Descrição do Erro
 O monitoramento deste tratamento pode ser analisado através do arquivo 002733.TXT no diretório:
 VAUTOCOM\ATEF9001.
 DESCRIPTION: Lock failed On Alias=SB2, RecID=00000013, User [Nome do Usuario :
 AdministradorComentarios : MAT A25 - TCP/IP - ThreadID(2600)]
 ERRORSTACK:
 THREAD ERROR (albertod, SPON5091) 09/06/2016 11:56:00
 Lock failed On Alias=SB2, RecID=00000013, User [Nome do Usuario : AdministradorComentarios : MAT A25 -

6. Devido ao erro, a numeração da NFC-e utilizada é enviada para inutilização/cancelamento. Neste momento é inserido um registro na tabela SLX para que o sistema realize a inutilização/cancelamento deste número de NFC-e e, a tela da Venda Assistida permanece aberta para que o usuário consiga finalizar a venda novamente após o registro de estoque ser liberado.

LX_CUPOM	LX_SERIE	LX_MODAL	LX_FILIAL	LX_LOCAL	LX_PDV	LX_OPERADO	LX_DTMOVTO	LX_HORA
000101108	015	65	01				20160609	11:57

7. Retornar para a rotina "Saldos em Estoque" (MATA225) que ficou aberta em edição e liberar o registro que está em edição.

8. Retornar para a tela da Venda Assistida e pressionar a tecla <F5> para finalizar a venda.

Data	Forma Pgto	Valor Pago	Parcelas	ID Cartão
09/06/2016	R\$	22,90	1	

Total Parcelas **22,90** Troco **0,00**
 Sub-total + impostos **22,90** Desconto % **0,00** Desconto \$ **0,00** Qtde Volume **1,00** Total da Venda **22,90**

Venda Assistida - Atendimento

Gravação | Detalhes | Estoque | Outros

No Orcamento* 002733 | Vendedor* 000001 | Nome Vend. VENDEDOR PADRAO | Cliente* 000001

Loja Cliente* 01 | Nome Cliente CLIENTE PADRAO | Dt. Validade 09/06/2016

Dinheiro | Cheque | Cartão de Credi | Cartão de Débito Automá | Duplicata

Data	Forma Pgto	Valor Pago	Parcelas	ID Cartão
09/06/2016	R\$	22,90	1	

Condição de Pgto 001 ACREC. A VISTA

Total Parcelas 22,90 Troco 0,00

Sub-total + impostos 22,90 Desconto % 0,00 Desconto \$ 0,00 Qtde Volume 1,00 Total da Venda 22,90

Processando...
Aguarde...Processando orcamento 002733

9. Agora sim a venda é finalizada com o próximo número da NFC-e.

TOTVS Serie T Manufatura (Microsiga) 02.9.0012 [Venda Assistida]

Detalhes

Filial 01-MATRIZ | No Orcamento 002733 | Cliente 000001 | Nota Fiscal 000101109 | Serie 015 | Numero PDV EMU | Operador C02 | Dt. Emissao 09/06/2016 | Sub Serie

N. CGC/Cart. | Base ICM Sol 0,00 | N. Seq. Orç | Nome cliente CLIENTE PADRAO

Venda Assistida

Filial	No Orcamento	Cliente	Nota Fiscal	Serie	Numero PDV	Operador	Dt. Emissao	Sub Serie	N. CGC/Cart.	Base ICM Sol	N. Seq. Orç	Nome cliente
01-MATRIZ	002733	000001	000101109	015	EMU	C02	09/06/2016			0,00		CLIENTE PADRAO

10. Quanto a numeração da NFC-e que foi enviada para inutilização/cancelamento, o Job LJCancNFCE fica encarregado de concluir esse processo. Consultando a base de dados do TSS (tabela SPED054), é possível verificar que a numeração que foi enviada para inutilização/cancelamento foi concluída com sucesso. Veja que o documento foi enviado porém devido ao problema na gravação da venda o mesmo foi cancelado.

ID_ENT	LOTE	NFE_ID	NFE_CHV	CSTAT_SEFR	XMOT_SEFR	DTREC_SEFR
000001	000000000007625	015000101108	13160653113791000122650150001011081001011087	100	Autorizado o uso da NF-e	20160609
000001	000000000007627	015000101108	13160653113791000122650150001011081001011087	101	Cancelamento de NFC-e homologado	20160609

11. Consultando a base de dados do TSS (tabela SPED054) para verificar a NFC-e que foi gerada após gravação completa da venda.

ID_ENT	LOTE	NFE_ID	NFE_CHV	CSTAT_SEFR	XMOT_SEFR	DTREC_SEFR
000001	000000000007626	015000101109	13160653113791000122650150001011091001011092	100	Autorizado o uso da NF-e	20160609

2. Outras Evidências

Campo LX_MODALDO cadastrado no AtuSX:

Protheus 11 > Database Control > Atualizações > Cadastros

Editar Tabela de Dados

Versão P11 \ Projeto de Manutenção Versão 11

Tabela* SLX Path DadosAdv Arquivo* SLX990 Modo* Exclusivo Modo Unidade* Exclusivo

Modo Empresa* Exclusivo Pyme* Sim Chave Única LX_FILIAL+LX_PDV+LX_CUPOM+LX_SERIE+LX_ITEM+LX_HORA

Display LX_PDV+LX_CUPOM+LX_SERIE+LX_ITEM+LX_HORA Totvs PDV* Sim Memo CLOB Não Rec.auto inc Não

Sigla / País	Nome Port.	Rotina	Template	Objeto	Idioma Origem	ID
ALL	Log Cancelamento x Devolução				POR	4863

Campos/Ostijos Índices Pastas Agrupamentos Relacionamentos Filtros

Campos Ostijos Regras de dependência

Calculadora

Campo* LX_MODALDO Tipo* Caractere Grp. Campos Pyme* Sim Index Server Não

Totvs PDV* Template Dsc.Template

Sigla / País	Ordem	Tamanho	Decimal	Título Port.	Desc. Port.	Picture	Valid
ALL	21	2	0	Modelo Doc.	Modelo Documento Fiscal		Valid

Confirmar Fechar Ações relacionadas

TOTVS 2011 Série T Serviços MSSQL Atusx-p10r2 albertod 08/06/16 Protheus 10.2.0 / Erp

Campo LX_MODALDO criado pelo Update:

Visualizar Campo - LX_MODALDO

Campos Informações Opções Validações Uso Módulos Regras de dependência

Campo LX_MODALDO

Tipo Caractere

Tamanho 2

Decimal 0

Formato

Form. Variável

Contexto Real

Propriedade Alterar

TOTVS PDV

Confirmar Fechar Ações relacionadas

Visualizar Campo - LX_MODALDOC

Campo	Informações	Opções	Validações	Uso	Módulos	Regras de dependência
Título	Modelo Doc.					
Tít. Espanhol	Modelo Doc.					
Tít. Inglês	Modelo Doc.					
Descrição	Modelo Documento Fiscal					
Des. Espanhol	Modelo Documento Fiscal					
Desc. Inglês	Modelo Documento Fiscal					
Help	Codigo do modelo do Documento Fisca-					
	I.					

Confirmar Fechar Ações relacionadas

Visualizar Campo - LX_MODALDOC

Campo	Informações	Opções	Validações	Uso	Módulos	Regras de dependência
Obrigatório	<input type="checkbox"/>					
Usado	<input checked="" type="checkbox"/>					
Browse	<input type="checkbox"/>					

Confirmar Fechar Ações relacionadas