






































Quais rotinas devem ser atualizadas para validação da NT003/2015 v 1.91? PUBLICADO

Created by Eriany da Cruz Matos, last modified agora há pouco

✔ Esta documentação aplica-se às versões 23, 26 e 27 do WinThor, as quais a PC Sistemas oferece suporte. Saiba como atualizar o WinThor [clicando aqui](#). 

Atualizar rotinas para validação da NT003/2015 v 1.91

Produto:	WinThor																																							
Passo a passo:	<p>Para atender as novas validações da NT003/2015 v1.91 será necessário atualizar algumas rotinas, as novas versões estão disponíveis no ftp, para acessa-las realize os seguintes passos:</p> <div style="border: 1px solid red; padding: 5px; margin: 10px 0;"> <p>❗ Programe-se para atualizar e executar as rotinas fora do horário de expediente, evitando possíveis contratempos.</p> </div> <ol style="list-style-type: none"> 1) No navegador de internet de sua preferência, acesse o link: ftp://ftp.pcinformatica.com.br; 2) Informe o nome de Usuário >> pc, 3) Informe a Senha >> pc. <div style="border: 1px solid blue; padding: 10px; margin: 10px 0;"> <p style="text-align: center;">Autenticação obrigatória ×</p> <p>O servidor ftp://ftp.pcinformatica.com.br:21 requer um nome de usuário e uma senha.</p> <p>Nome de usuário: <input style="border: 1px solid red;" type="text" value="pc"/></p> <p>Senha: <input style="border: 1px solid red;" type="password" value="pc"/></p> <p style="text-align: center;"> <input style="border: 1px solid red;" type="button" value="Fazer login"/> <input type="button" value="Cancelar"/> </p> </div> <ol style="list-style-type: none"> 4) Acesse a pasta WinThor subpasta 26 ou 27 (depende da versão cadastrada no cliente); 5) Clique na pasta ICMS Partilha Nov-2016; <div style="border: 1px solid blue; padding: 10px; margin: 10px 0;"> <h3 style="margin: 0;">Índice de /Winthor/26/</h3> <table border="1" style="width: 100%; border-collapse: collapse;"> <thead> <tr> <th style="text-align: left;">Nome</th> <th style="text-align: left;">Tamanho</th> <th style="text-align: left;">Data da modificação</th> </tr> </thead> <tbody> <tr> <td> [diretório pai]</td> <td></td> <td></td> </tr> <tr> <td> ICMS Partilha - Nov2016/</td> <td></td> <td>06/11/16 21:17:00</td> </tr> <tr> <td> MOD-000/</td> <td></td> <td>03/08/16 10:34:00</td> </tr> <tr> <td> MOD-001/</td> <td></td> <td>07/11/16 09:43:00</td> </tr> <tr> <td> MOD-002/</td> <td></td> <td>03/11/16 17:14:00</td> </tr> <tr> <td> MOD-003/</td> <td></td> <td>05/11/16 17:32:00</td> </tr> <tr> <td> MOD-004/</td> <td></td> <td>07/11/16 10:17:00</td> </tr> <tr> <td> MOD-005/</td> <td></td> <td>07/11/16 10:39:00</td> </tr> <tr> <td> MOD-006/</td> <td></td> <td>25/10/16 17:02:00</td> </tr> <tr> <td> MOD-007/</td> <td></td> <td>04/11/16 17:31:00</td> </tr> <tr> <td> MOD-008/</td> <td></td> <td>21/06/16 16:05:00</td> </tr> <tr> <td> MOD-009/</td> <td></td> <td>07/11/16 09:12:00</td> </tr> </tbody> </table> </div> <p>Serão apresentas as seguintes rotinas para atualização:</p>	Nome	Tamanho	Data da modificação	 [diretório pai]			 ICMS Partilha - Nov2016/		06/11/16 21:17:00	 MOD-000/		03/08/16 10:34:00	 MOD-001/		07/11/16 09:43:00	 MOD-002/		03/11/16 17:14:00	 MOD-003/		05/11/16 17:32:00	 MOD-004/		07/11/16 10:17:00	 MOD-005/		07/11/16 10:39:00	 MOD-006/		25/10/16 17:02:00	 MOD-007/		04/11/16 17:31:00	 MOD-008/		21/06/16 16:05:00	 MOD-009/		07/11/16 09:12:00
Nome	Tamanho	Data da modificação																																						
 [diretório pai]																																								
 ICMS Partilha - Nov2016/		06/11/16 21:17:00																																						
 MOD-000/		03/08/16 10:34:00																																						
 MOD-001/		07/11/16 09:43:00																																						
 MOD-002/		03/11/16 17:14:00																																						
 MOD-003/		05/11/16 17:32:00																																						
 MOD-004/		07/11/16 10:17:00																																						
 MOD-005/		07/11/16 10:39:00																																						
 MOD-006/		25/10/16 17:02:00																																						
 MOD-007/		04/11/16 17:31:00																																						
 MOD-008/		21/06/16 16:05:00																																						
 MOD-009/		07/11/16 09:12:00																																						

Índice de /Winthor/26/ICMS Partilha - Nov2016/

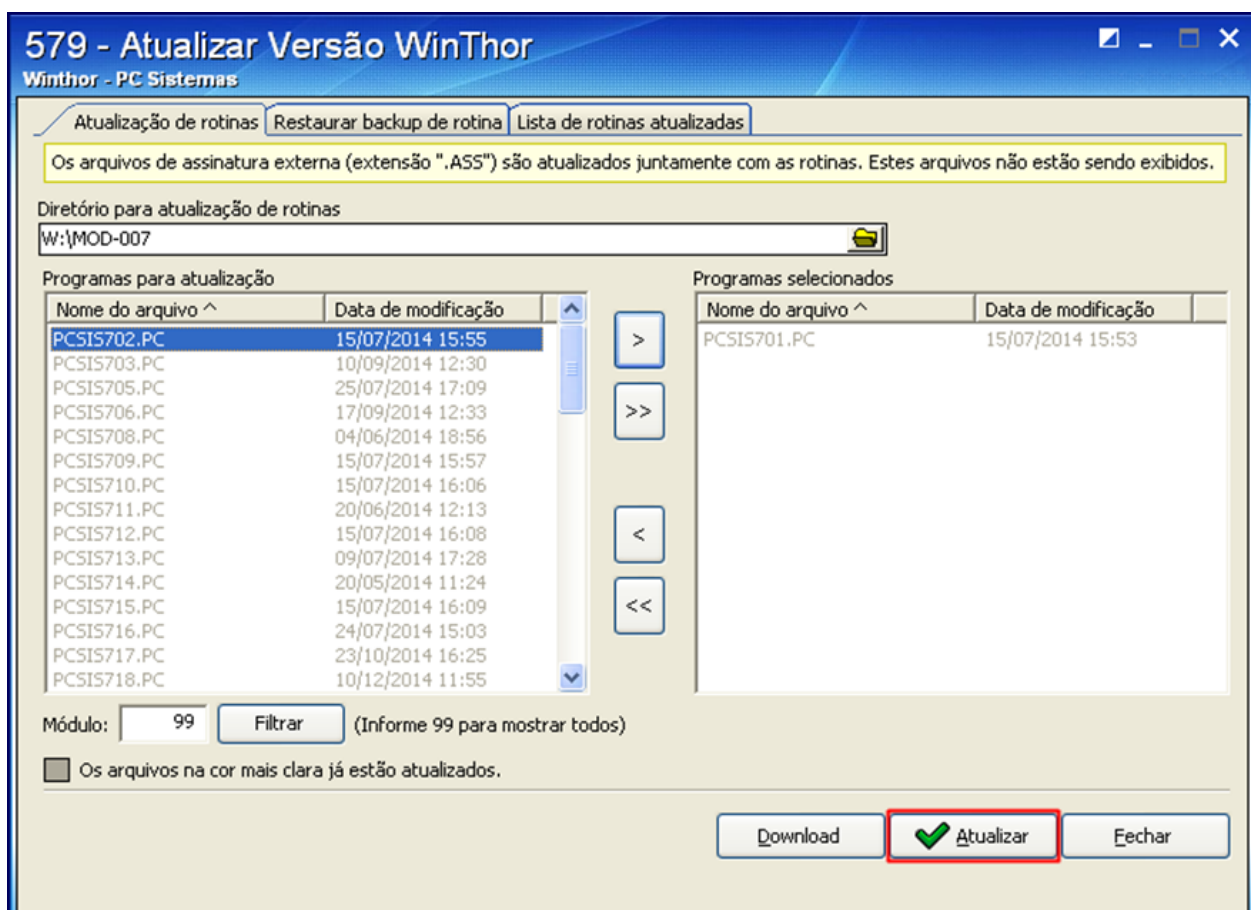
Nome	Tamanho	Data da modificação
[diretório pai]		
PCINFTAB.PC	16.4 MB	06/11/16 21:16:00
PC SIS1000.PC	23.5 MB	06/11/16 21:16:00
PC SIS1400.PC	9.5 MB	06/11/16 21:16:00
PC SIS1460.PC	21.0 MB	06/11/16 21:17:00
PC SIS2300.PC	13.7 MB	06/11/16 21:17:00
PC SIS2316.PC	13.8 MB	06/11/16 21:17:00
PC SIS2336.PC	13.1 MB	06/11/16 21:17:00
PC SIS2500.PC	9.9 MB	06/11/16 21:17:00
PC SIS300.PC	10.3 MB	06/11/16 21:17:00
PC SIS316.PC	13.8 MB	06/11/16 21:17:00
PC SIS336.PC	13.2 MB	06/11/16 21:17:00
PC SIS3503.PC	23.3 MB	06/11/16 21:17:00
PC SIS4006.PC	9.1 MB	06/11/16 21:17:00
PC SIS4116.PC	15.0 MB	06/11/16 21:17:00
PC SIS4136.PC	13.4 MB	06/11/16 21:17:00
PC SIS4139.PC	14.6 MB	06/11/16 21:17:00
PC SIS500.PC	23.5 MB	06/11/16 21:17:00

6) Selecione as rotinas para baixar e realize o processo de atualização conforme segue;

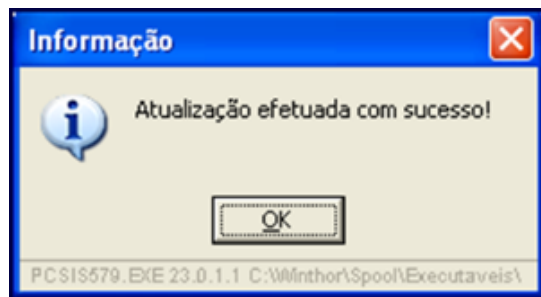
7) Acesse a pasta **Downloads** de sua máquina recorte os arquivos baixados e cole no **P:**;

8) Acesse a rotina **579 – Atualizar Versão do WinThor**, selecione na aba **Atualização de rotinas**, na caixa **Programas para atualização** a rotina desejada e clique o botão **>**.


9) Acione o botão **Atualizar**.



10) Aparecerá a mensagem abaixo, clique **OK**.



Observação: Após a atualização das rotinas será necessário atualizar as tabelas que podem ser conferidas no link:
<http://tdn.totvs.com/pages/viewpage.action?pagelId=268798922>.

 Like Seja o primeiro a gostar disto