

Evidência de Testes

Produto:	Protheus
Versão:	P12
Produto/Versão Integrado:	
Banco de Dados:	Todos

1. Evidência e sequência do passo a passo

Teste Unitário (Codificação)

Situação: Sistema não está calculando comissão para todos os vendedores quando cálculo On-Line e existem dois vendedores.

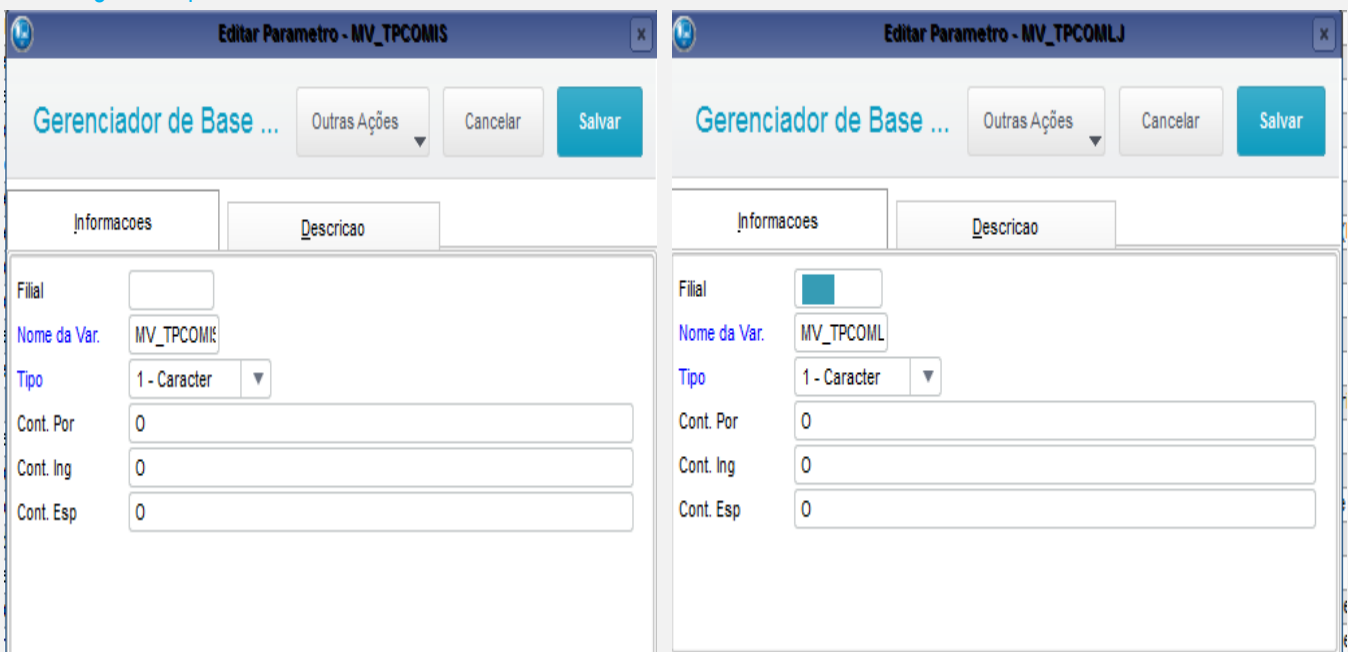
Correção: Chamado TWFLAM – Ajuste para que sistema calcule comissão para todos os vendedores quando cálculo On-Line e existem dois vendedores.

Fontes Alterados: LOJXFUNC

Pré-Requisitos

1.1 Possuir o Ponto de Entrada LJ7006 e LJ7033 compilados (exemplos anexados ao chamado).

1.2 Configurar os parâmetros MV_TPCOMIS e MV_TPCOMLJ = 0



The image displays two side-by-side screenshots of the 'Editar Parametro' (Edit Parameter) window in the Protheus system. Both windows are titled 'Gerenciador de Base ...' and feature buttons for 'Outras Ações', 'Cancelar', and 'Salvar'. Each window has a tabbed interface with 'Informacoes' and 'Descricao' tabs. The left window is for parameter 'MV_TPCOMIS' and the right window is for 'MV_TPCOML'. Both windows show the following configuration:

- Filial:** (Empty field)
- Nome da Var.:** MV_TPCOMIS (left) / MV_TPCOML (right)
- Tipo:** 1 - Caracter (dropdown menu)
- Cont. Por:** 0
- Cont. Ing:** 0
- Cont. Esp:** 0

1.3 Possuir 2 vendedores cadastrados com percentuais de comissão adicionados e configurados para cálculo na emissão.

Filial	Código	Nome	Nome Reduzid
D MG -	000001	VENDEDOR PADRAO	VENDEDOR PADRAO
D MG -	000002	VENDEDOR 02	VENDEDOR 02 RUA TESTE

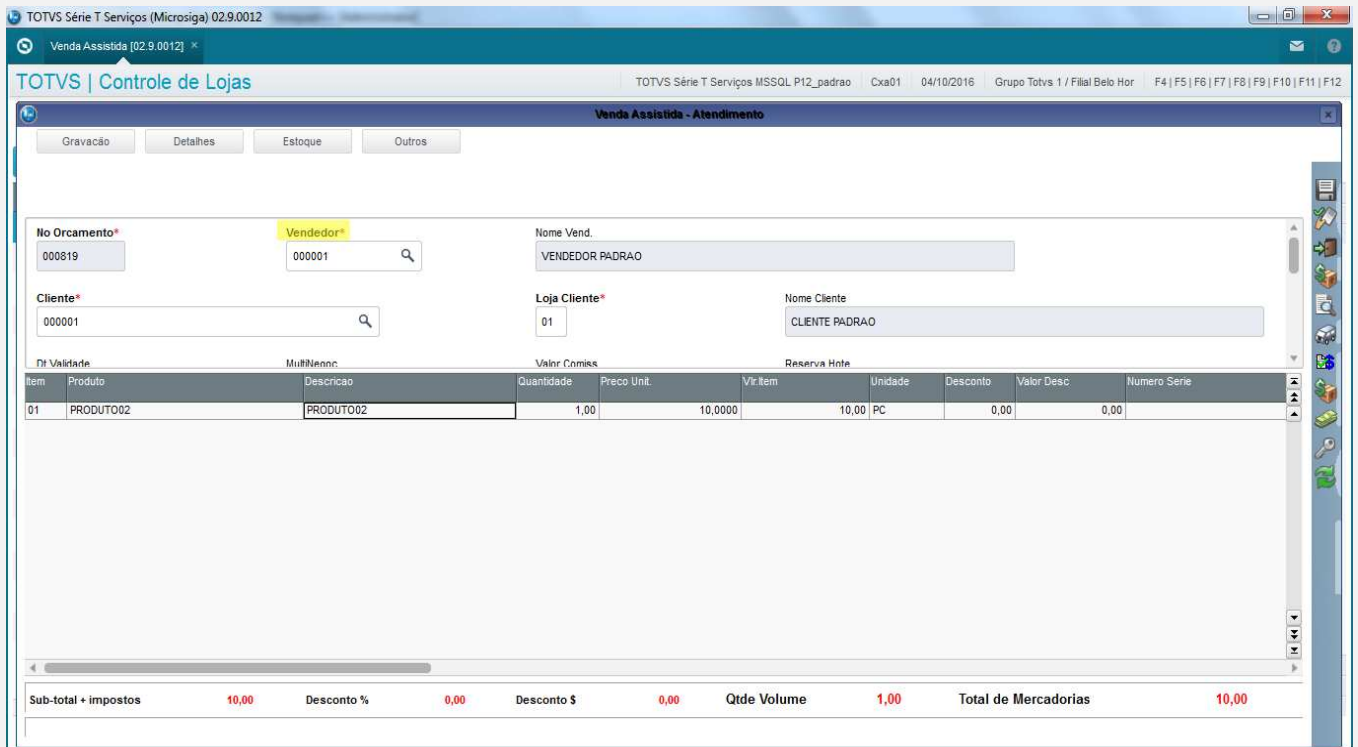
Este documento é de propriedade da TOTVS. Todos os direitos reservados. ©

Este documento é de propriedade da TOTVS. Todos os direitos reservados. ©

Este documento é de propriedade da TOTVS. Todos os direitos reservados. ©

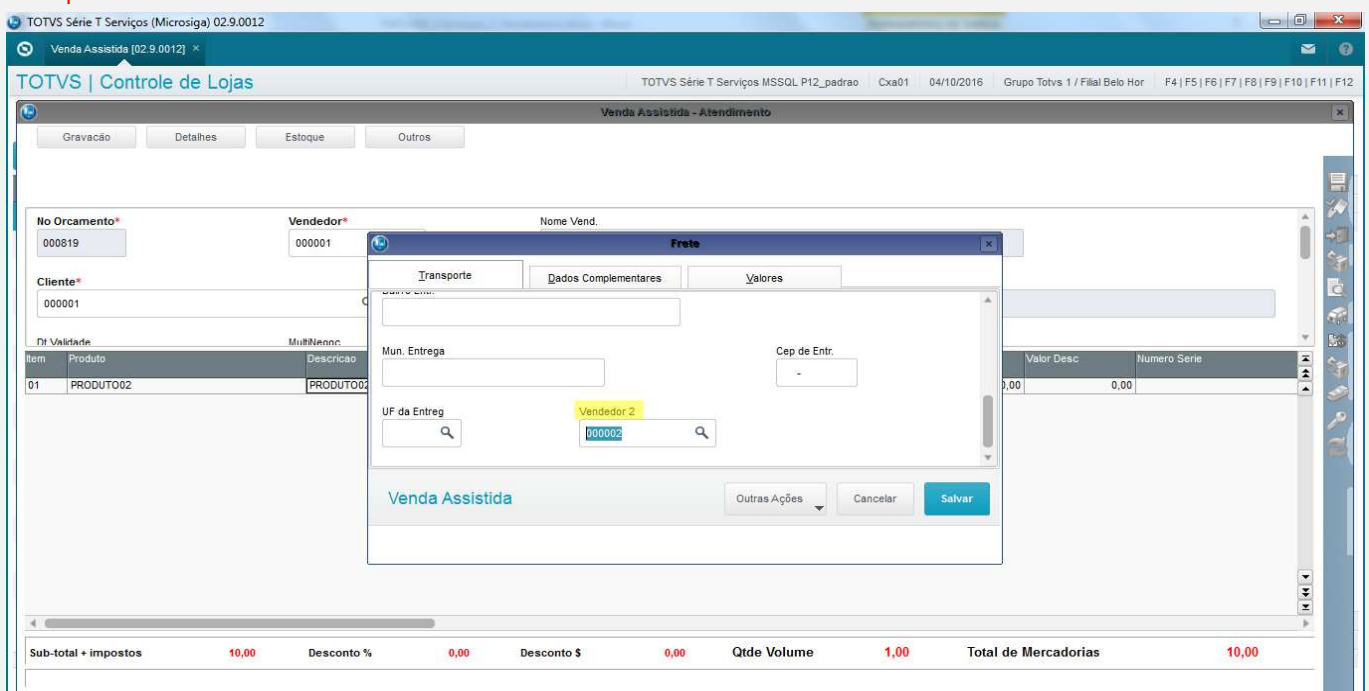
Teste

1.1 Acessar módulo SIGALOJA e efetuar um atendimento, utilizar o primeiro vendedor que possui comissão:



1.2 Pressionar a Tecla F9 para que seja exibida tela de informações do frete na aba Transporte, adicionar no campo Vendedor 2 o segundo vendedor que possui comissão.

Obs: Para que esse campo seja exibido, é necessário que sejam compilados os Pontos de Entrada LJ7006 e LJ7033 conforme exemplo anexado a este chamado.



1.3 Finalizar a venda (F5) utilizando como Forma de Pagamento “Dinheiro”.

1.4 Acessar Consultas->Genérico e adicionar a tabela SE3, verificar que foram geradas comissões para os dois vendedores informados na venda.

TOTVS Série T Serviços (Microsiga) 02.9.0012

Genéricos [02.9.0012]

TOTVS | Controle de Lojas

TOTVS Série T Serviços MSSQL P12_padrao Cxa01 04/10/2016 Grupo Totvs 1 / Filial Belo Hor

Consulta Genérica - Comissões de Vendas

Há filtros aplicados ao browse [remover](#)

Pesquisar Filtrar

Filial	Vendedor	No. Título	Dt Comissao	Serie N.F.	Cliente	Loja	Vir Base	% Vl. Base	Comissao
D MG 01	000001	000074	04/10/2016	EP2	000001	01	10,00	10,00	1,00
D MG 01	000002	000074	04/10/2016	EP2	000001	01	10,00	10,00	1,00

SE3 - Comissões de Vendas

Dicionário Visualizar Impressão Exp. CSV Gestão de Empresas Sair Arquivo

Teste Automatizado (Central de Automação)

Dicionário de Dados (Codificação)

4. Outras Evidências