

Apresentação

Foi criada rotina **6041 - Cadastro de Locais de Armazenagem**, para cadastrar o local de depósito, permitindo informar a filial e vários depósitos para a mesma filial. Também será possível vincular esse local a uma impressora que esteja cadastrada no servidor de impressora.

Este tutorial orienta o usuário a cadastrar os locais de armazenagem.

Abaixo, descrição da criação e das últimas alterações efetuadas no documento.

Tabela de Alterações		
Data	Versão	Descrição
14/07/2017	v.1.0	Criação do documento

1. Procedimentos iniciais

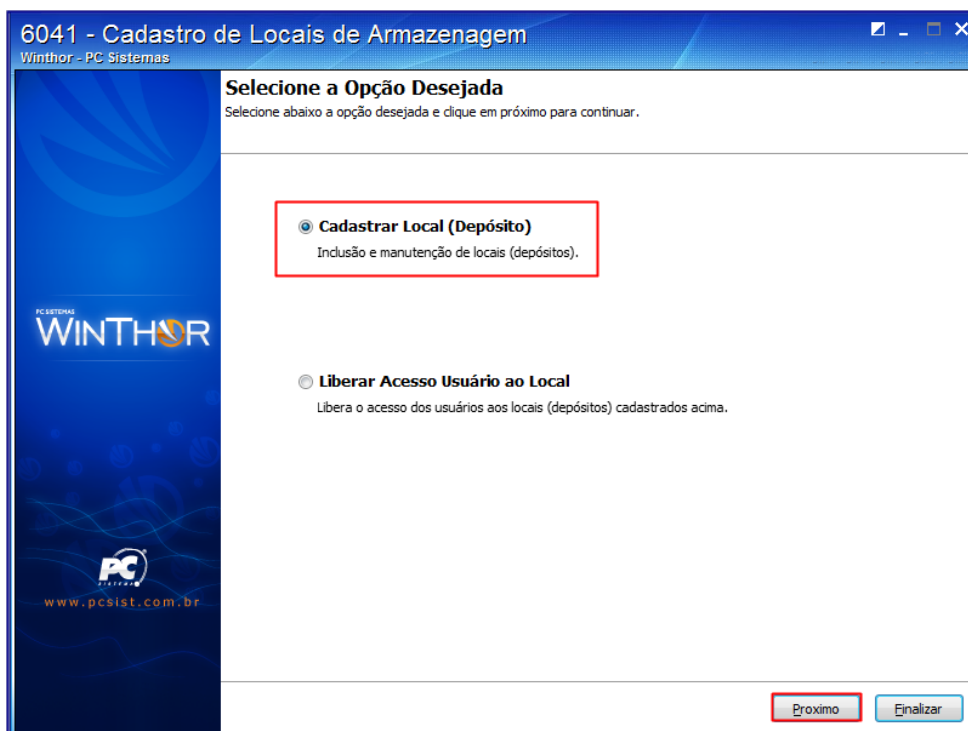
Antes de realizar o processo de cadastro de locais de armazenagem, siga o procedimento abaixo:

- Atualizar as rotinas:
 - ✓ **6041** a partir da versão 27.00.05

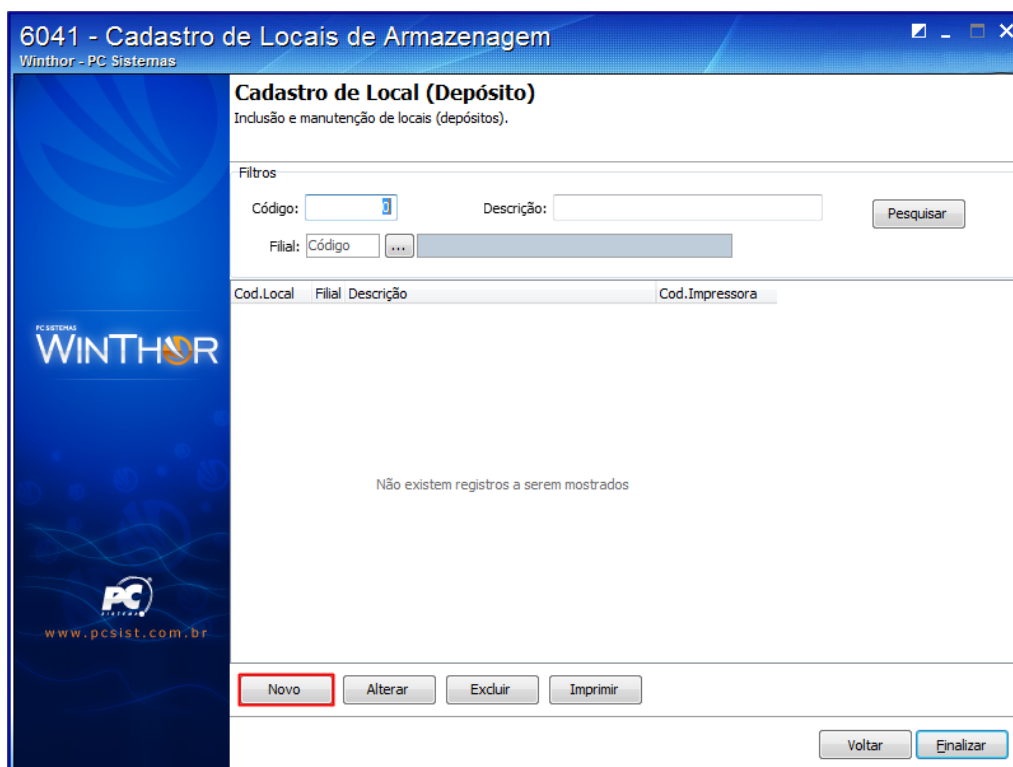
2. Cadastrar Locais de Armazenagem

Para realizar o processo cadastrar locais de armazenagem, siga os procedimentos a seguir:

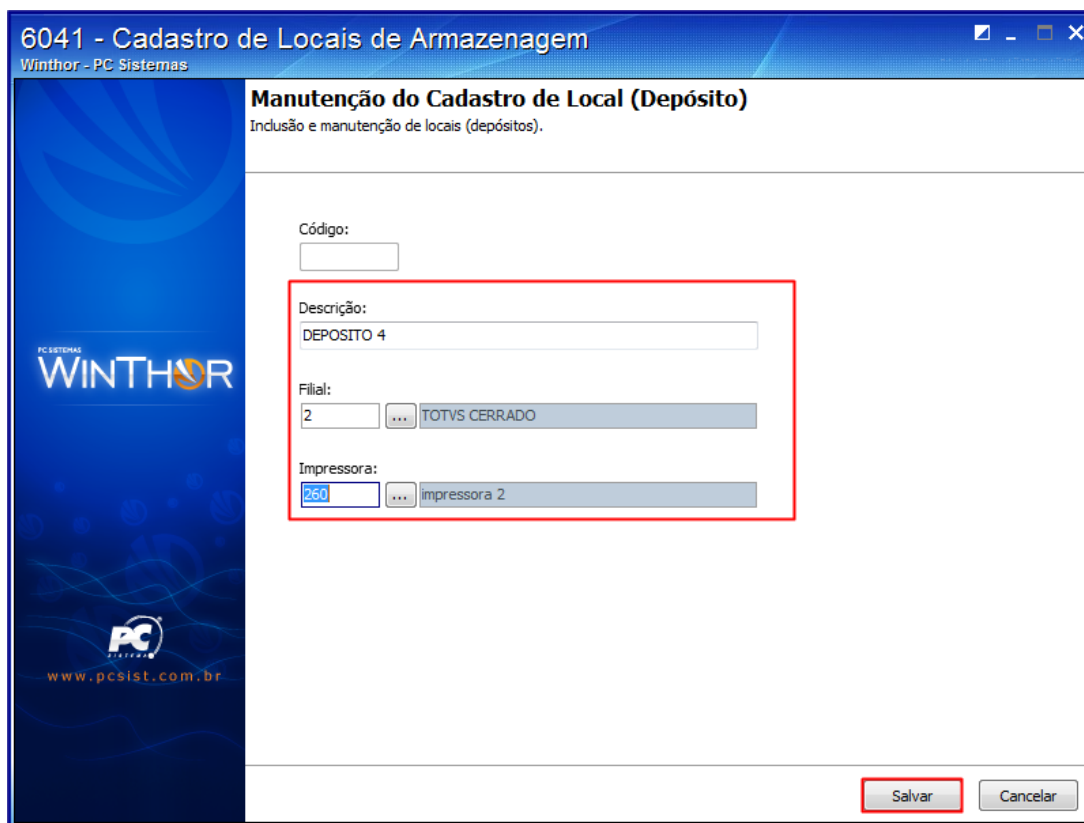
- 2.1 Acesse a rotina **6041 – Cadastro de Locais de Armazenagem**;
- 2.2 Selecione a opção **Cadastrar Local (Depósito)**, em seguida clique o botão **Próximo**;



- 2.3 Clique o botão **Novo**;



2.4 Preencha os campos **Descrição**, **Filial** e **Impressora**, em seguida clique o botão **Salvar**;



6041 - Cadastro de Locais de Armazenagem
Winthor - PC Sistemas

Manutenção do Cadastro de Local (Depósito)
Inclusão e manutenção de locais (depósitos).

Código:

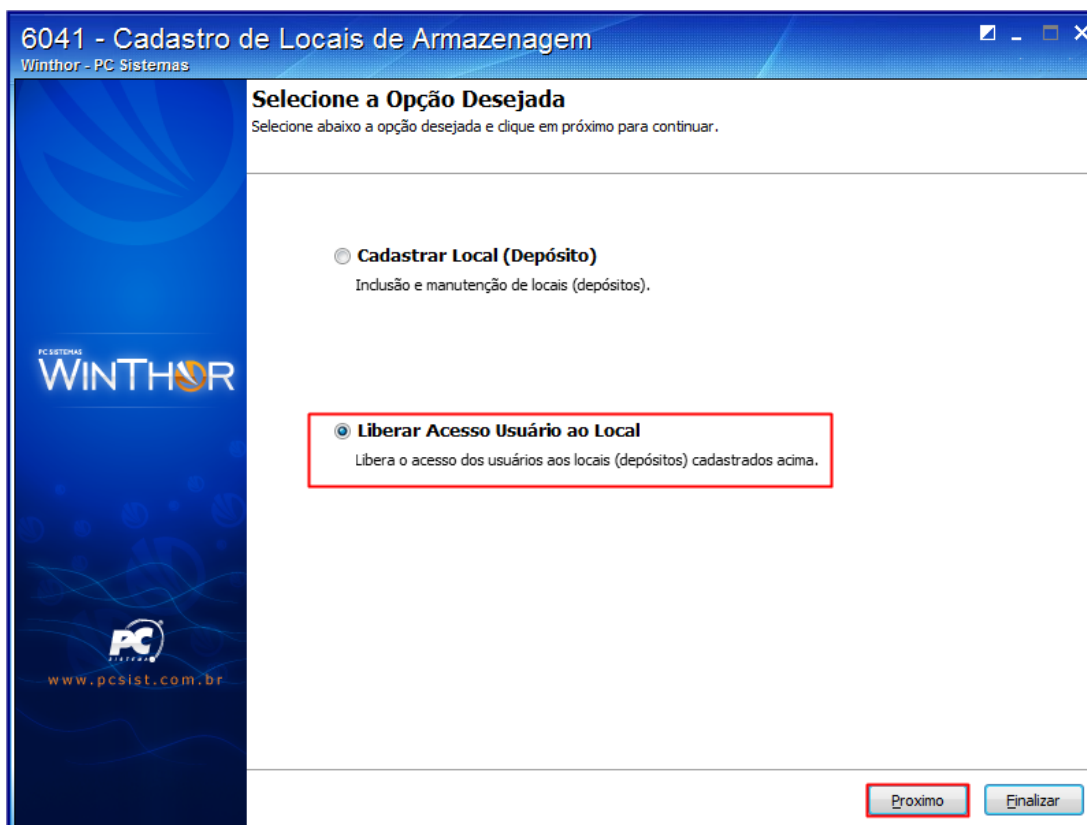
Descrição:

Filial:
 ... TOTVS CERRADO

Impressora:
 ... impressora 2

Salvar Cancelar

2.5 Na tela inicial da rotina, selecione a opção **Liberar Acesso Usuário ao Local**, em seguida clique o botão **Próximo**;




6041 - Cadastro de Locais de Armazenagem
Winthor - PC Sistemas

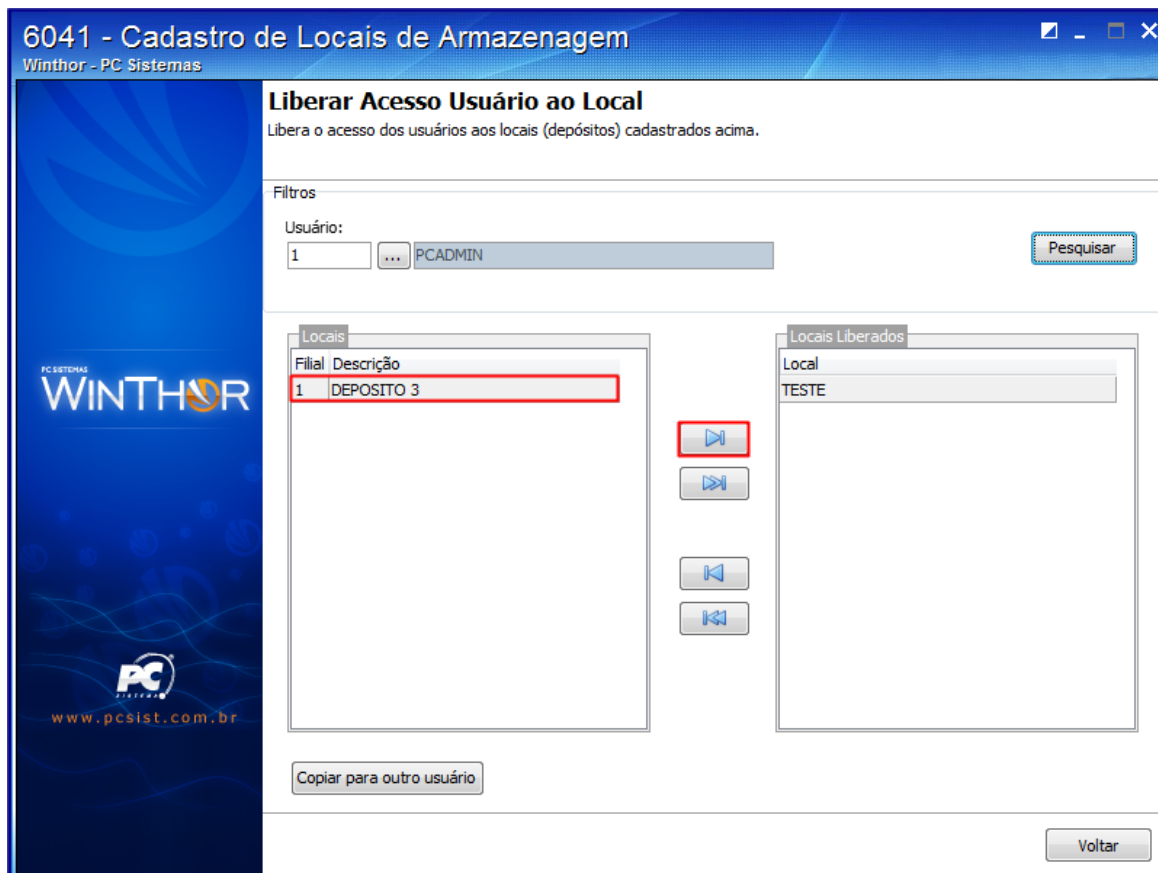
Seleção a Opção Desejada
Selecione abaixo a opção desejada e clique em próximo para continuar.

Cadastrar Local (Depósito)
Inclusão e manutenção de locais (depósitos).

Liberar Acesso Usuário ao Local
Libera o acesso dos usuários aos locais (depósitos) cadastrados acima.

Proximo Finalizar

2.6 No campo **Locais**, selecione o local cadastrado, em seguida clique na seta  para liberar o local;



6041 - Cadastro de Locais de Armazenagem
Winthor - PC Sistemas

Liberar Acesso Usuário ao Local

Libera o acesso dos usuários aos locais (depósitos) cadastrados acima.

Filtros

Usuário:
1 ... PCADMIN Pesquisar

Filial	Descrição
1	DEPOSITO 3

Locais Liberados

Local
TESTE

Copiar para outro usuário Voltar

Mantenha o **WinThor Atualizado**, assim você proporciona o crescimento da sua empresa através de soluções criadas especialmente para o seu negócio!

Estamos à disposição para mais esclarecimentos e sugestões.

Fale com a PC: www.pcsist.com.br
Central de Relacionamento - (62) 3250 0210