

Home

- Específicos
- Flex
- Getting Started
- Java
- Processo Datasul
- Progress
- Tools
- Trilhas
- User
- Page Operations
- Browse Space

SDK - Software Development Kit - v.1.0

MESSAGE statement

Added by [Claudio Montenegro](#), last edited by [Claudio Montenegro](#) on Ago 26, 2009 ([view change](#))

Labels
[incubado](#)

Mostra uma mensagem ou uma pergunta para o usuário no formato de uma caixa de diálogo.

documento **incubado**

Syntax

```
MESSAGE
expression
VIEW-AS ALERT-BOX [alert-type]
[ BUTTONS button-set ]
[ TITLE title-string ]
[ UPDATE field ] .
```

alert-type

Poderão existir 4 tipos de Mensagem/Pergunta, sendo eles:

- INFORMATION
- WARNING
- ERROR
- QUESTION

expression

Expressão a ser apresentada na caixa de diálogo. A Expressão tem que ser uma string (CHARACTER), não suporta outros tipos como INTEGER, DATE, etc.

BUTTONS button-set

Especifica quais conjuntos de botões estarão disponíveis na caixa de diálogo. Os possíveis conjunto de botões são:

- YES-NO
- YES-NO-CANCEL
- OK
- OK-CANCEL

O nome de cada conjunto de botões indica os botões naquele conjunto. Se vc não especificar um conjunto de botões, o padrão é OK.

TITLE title

Especifica o valor a ser mostrado na barra de título da caixa de diálogo.

UPDATE variable

A variável precisa ser do tipo lógico e seu valor será a opção escolhida pelo usuário. Os valores possíveis são TRUE, FALSE e ?, respectivamente aos botões disponíveis.

Texto de Help para Mensagens

Opcionalmente, as mensagens/perguntas poderão ser acompanhadas de textos de Help. Para tanto o desenvolvedor deverá informar o texto de help após o texto da mensagem separado por SKIP.

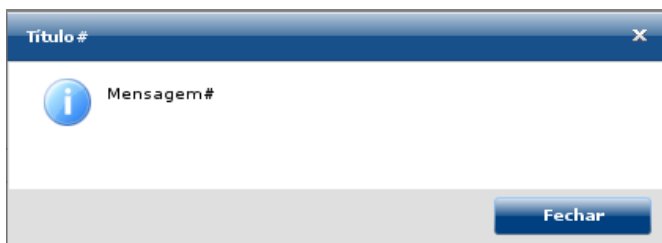
O comando SKIP será utilizado como separador entre a string da mensagem e o texto de Help. Dessa forma, a string que vier após o SKIP será considerado pelo renderizador do MESSAGE como sendo o Help.

Veja exemplo com texto de help abaixo.

Exemplos

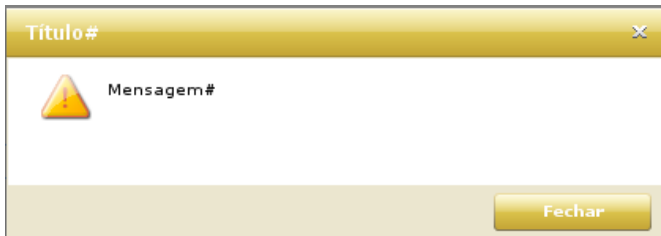
Mensagens do Tipo INFORMATION

```
MESSAGE "Mensagem"
VIEW-AS ALERT-BOX INFORMATION
TITLE "Título".
```



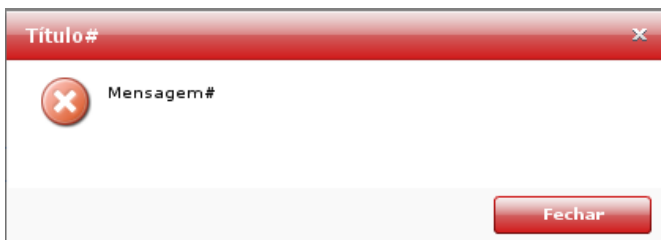
Mensagens do Tipo WARNING

```
MESSAGE "Mensagem"  
VIEW-AS ALERT-BOX WARNING  
TITLE "Titulo".
```



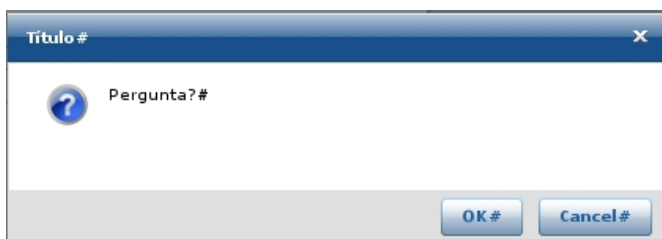
Mensagens do Tipo ERROR

```
MESSAGE "Mensagem"  
VIEW-AS ALERT-BOX ERROR  
TITLE "Titulo".
```



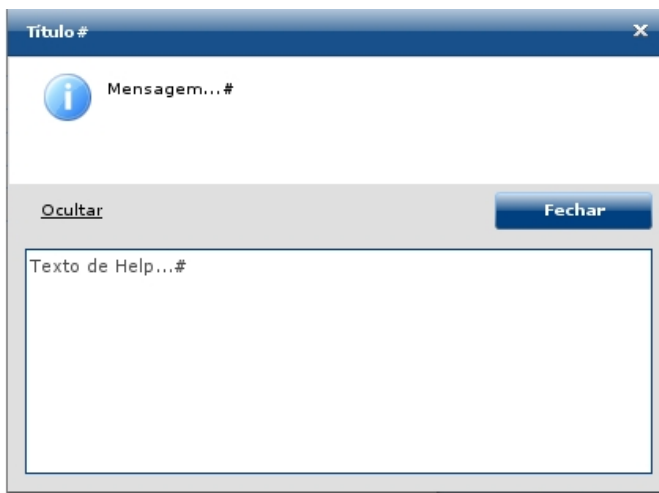
Perguntas

```
DEFINE VARIABLE txt1 AS WIDGET-HANDLE.  
DEFINE VARIABLE bl AS LOGICAL.  
  
MESSAGE "Pergunta?" VIEW-AS ALERT-BOX  
QUESTION BUTTONS OK-CANCEL  
TITLE "Titulo"  
UPDATE bl.  
  
IF bl THEN  
ASSIGN txt1:SCREEN-VALUE = "OK".  
ELSE  
ASSIGN txt1:SCREEN-VALUE = "CANCEL".
```



Mensagem com Texto de Help

```
MESSAGE "Mensagem..."  
SKIP  
"Texto de Help..."  
VIEW-AS ALERT-BOX INFORMATION  
TITLE "Titulo".
```



I18N para as Mensagens

Nos exemplos anteriores foram apresentados casos de uso do comando MESSAGE, porém sem considerar a necessidade de tradução da Mensagem, do Título e do Help. Os desenvolvedores deverão informar no lugar dos labels e textos, as **StringIDs** correspondentes, conforme exemplo a seguir:


```
MESSAGE "crm.campanha.salvar.message"  
SKIP  
"crm.campanha.salvar.help"  
VIEW-AS ALERT-BOX INFORMATION  
TITLE "crm.campanha.salvar.titulo".
```

O renderizador do MESSAGE irá para cada String informada no comando, buscar a tradução através do componente I18N do Framework. O componente I18N por sua vez, caso não encontre a StringID informada, devolve a mesma como resposta. Dessa forma, caso o desenvolvedor não informe uma StringID válida ou informe no lugar da StringID um label ou texto normal, o renderizador apresentará o que foi informado acrescido do caracter "#".

As StringIDs deverão ser cadastradas no banco de dados através do [Plugin de Tradução T9N Tool](#).

Informações sobre este Documento

Versão	Estado	Compatibilidade	Criador	Criação	Último Revisor	Última Revisão
13	incubado	2.0.3,2.5.1	Claudio Montenegro	Ago 17, 2009 10:14	Claudio Montenegro	Ago 26, 2009 15:19



Your
Rating:

Results:

2 rates

[O que é RSS?](#)

[Add Comment](#)