

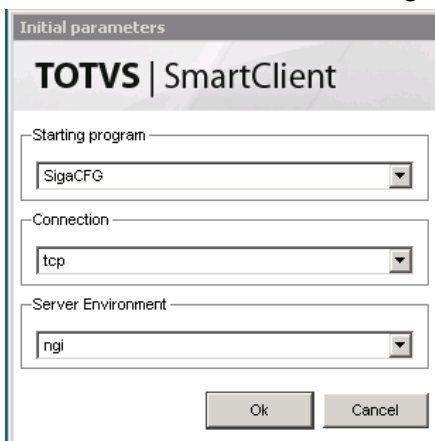
Integração Linha RM x Protheus SigaMNT

Produto	:	Integração Linha RM x Protheus SigaMNT
Processo	:	Configuração de Parâmetros
Subprocesso	:	Configurar Parâmetros
Data da publicação	:	31/07/2013
Responsável	:	Diego Felipe Cardoso de Oliveira

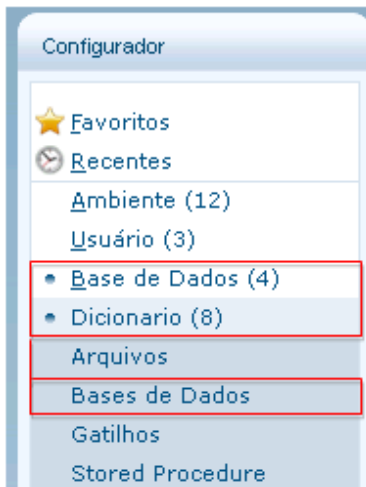
Este documento tem o objetivo de orientar no processo de configuração dos Parâmetros contidos no Sistema Protheus SigaCFG, não fazendo parte do mesmo a configuração dos campos de cada um dos parâmetros existentes. A configuração dos valores de cada parâmetro fica a cargo das rotinas, quais eles são necessários.

DESENVOLVIMENTO/PROCEDIMENTO

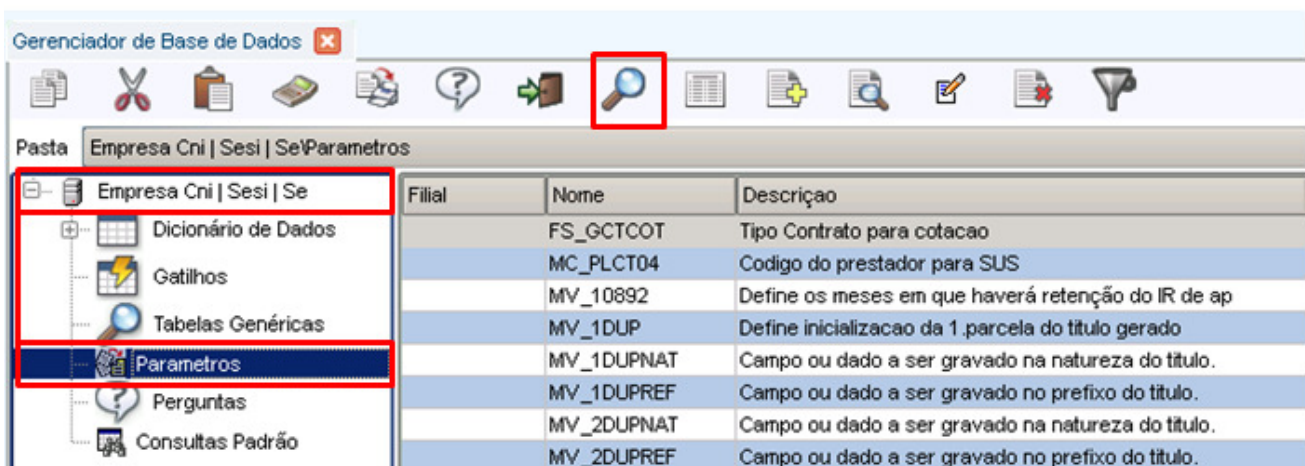
Passo 1 – Conectar ao Protheus SigaCFG.



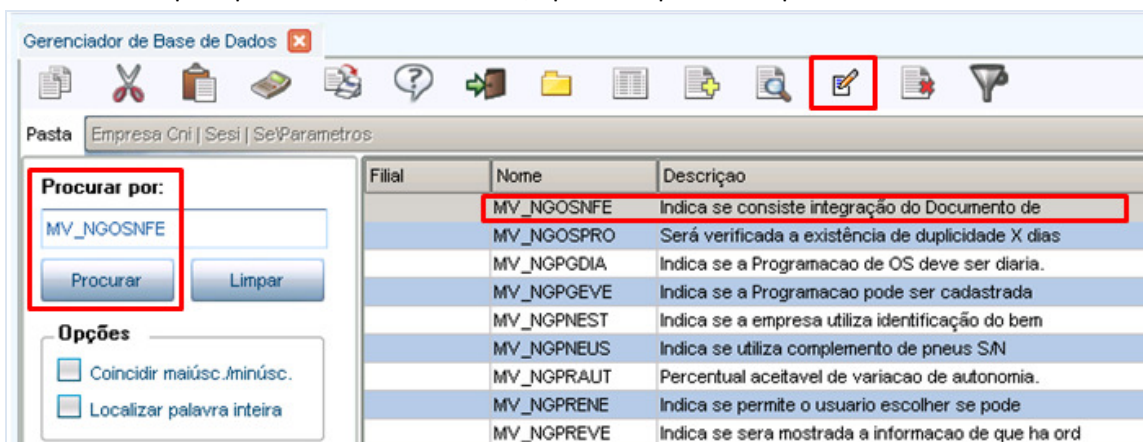
Passo 2 – Acesse Base de Dados / Dicionário de Dados / Base de Dados .



Passo 3 – Acesse Empresa / Parâmetros e clique em Pesquisar.



Passo 4 – Pesquise pelo nome do Parâmetro, após recuperá-lo clique em Editar



Passo 5 – Preencher os campos do Parâmetro conforme a necessidade e Confirmar.

Editar Parametro - MV_NGOSNFE

Informacoes Descricao

Filial

Nome da Var. MV_NGOSNF

Tipo

Cont. Por	<input type="text" value="2"/>
Cont. Ing	<input type="text" value="2"/>
Cont. Esp	<input type="text" value="2"/>