

Integração Totvs Educacional x LMS

Produto	: Totvs Educacional x LMS (Learning Management System)
Processo	: Complemento de disciplina
Subprocesso	: Inclusão de complemento de disciplina
Data da publicação	: 17/09/13:

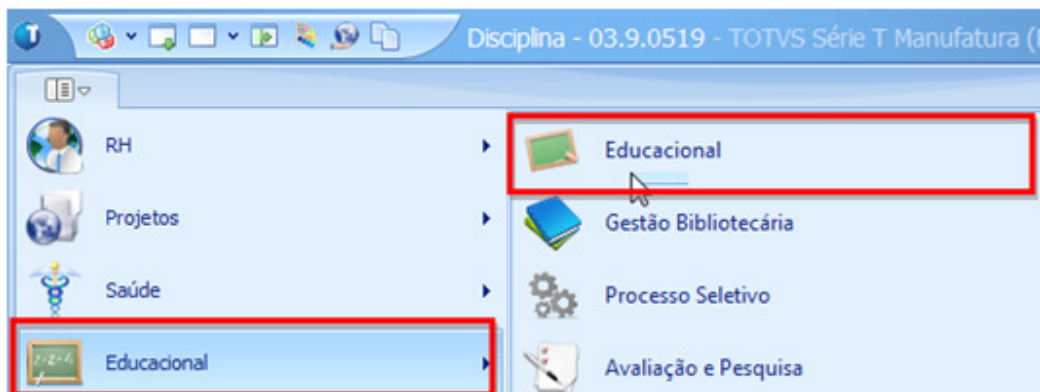
Este documento tem como objetivo de orientar como cadastrar um complemento de disciplina para o RM. Qualquer ação feita inclusão, alteração ou exclusão em um complemento de disciplina deverá ser replicado para o TOTVS LMS.

DESENVOLVIMENTO/PROCEDIMENTO

Atenção

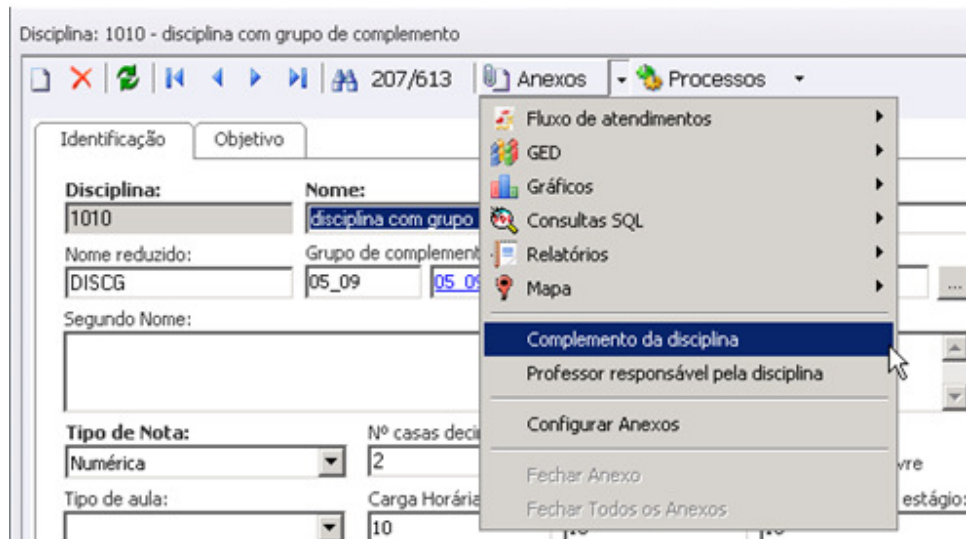
- ✓ Realizar a instalação do TOTVS LMS.
- ✓ Realizar a instalação da integração TOTVS Educacional x TOTVS LMS no módulo de integração do RM.
- ✓ A integração deve estar ativa.
- ✓ Configurar Webservice.

Passo 1 – Acesse : RM | Módulo Educacional | Educacional.

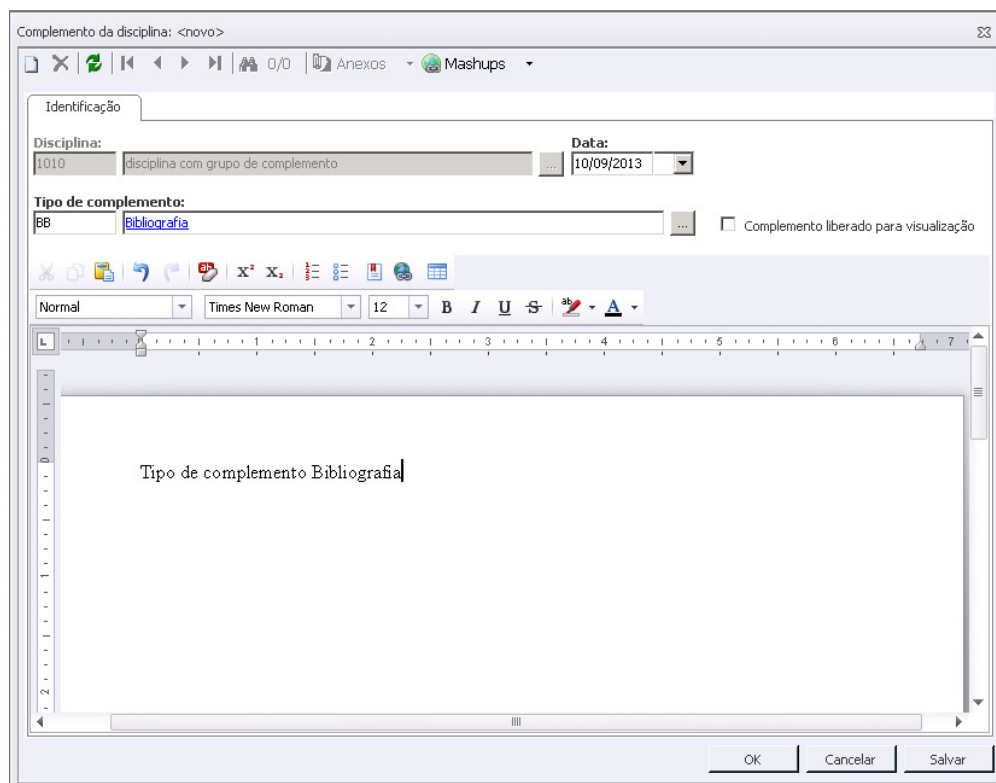


Inclusão de complementos de disciplina

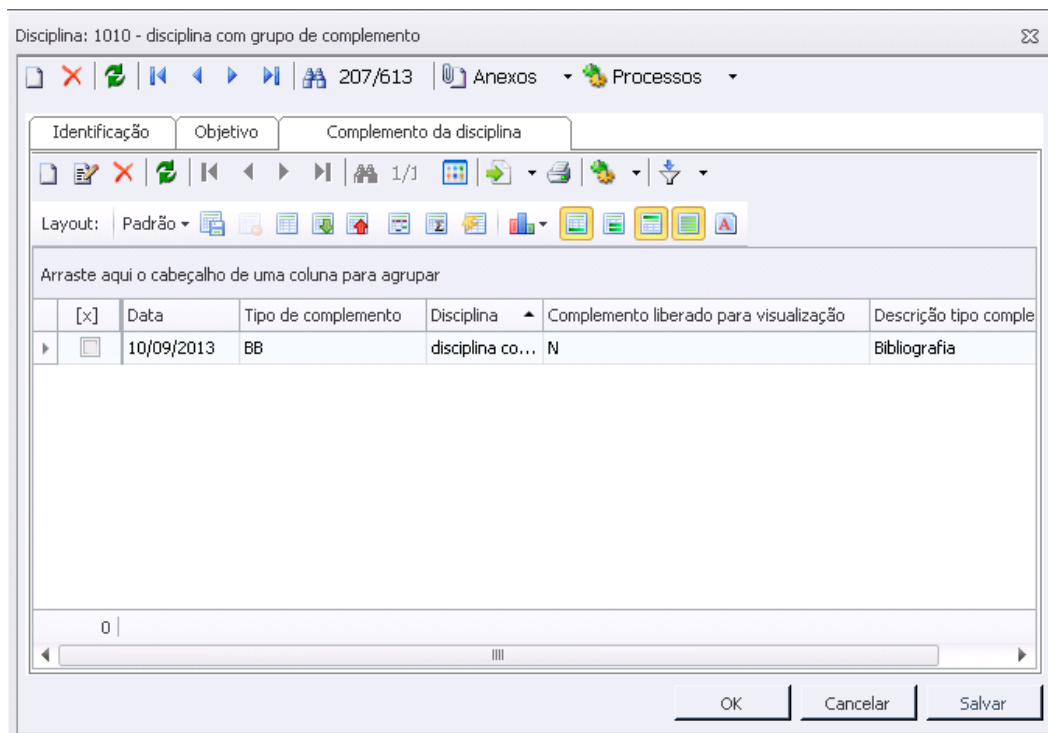
Passo 2 – Acesse : Currículo e Oferta | Disciplinas | Anexos | Complemento da disciplina.



Passo 3 – Na janela de complemento de disciplina clique em Novo e preencha os campos necessários conforme desejado e clique em salvar.

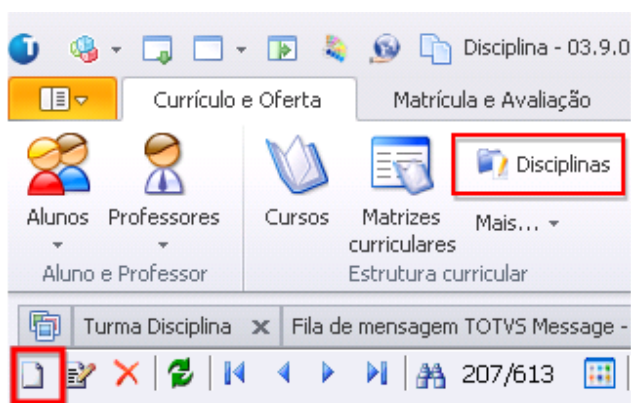


Após clicar em salvar o complemento de ficara dsiponivel para uso.

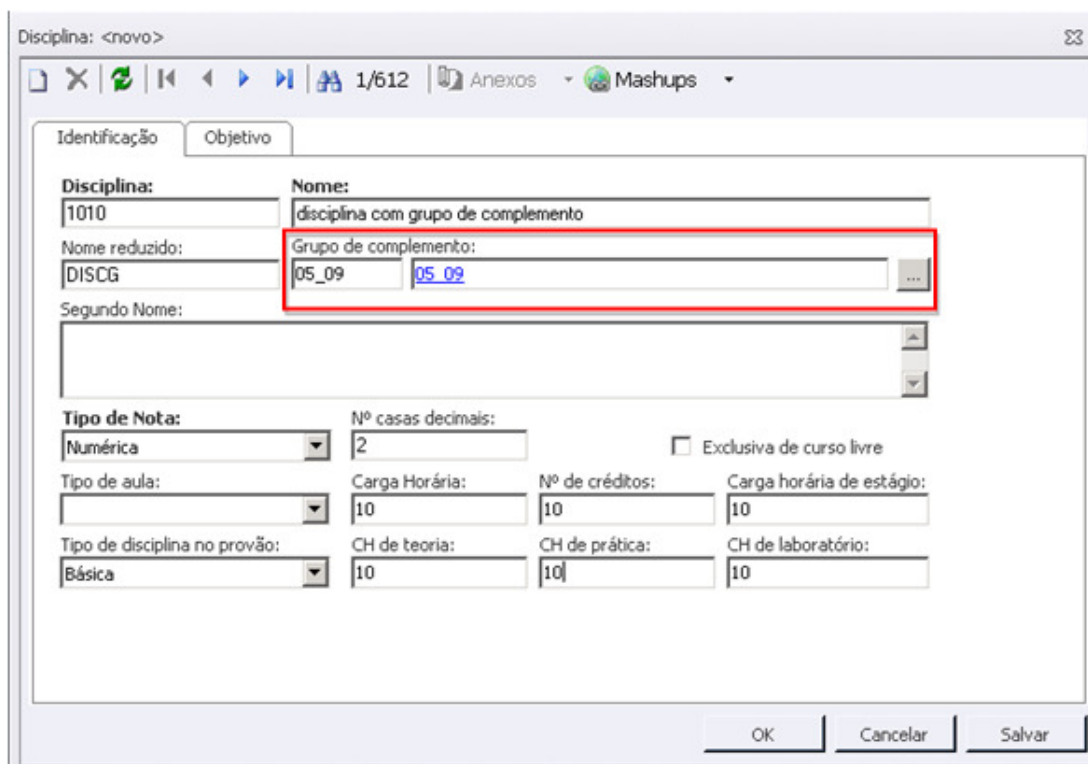


Disciplina com Grupo de complementos

Passo 1 – Acesse : Currículo e Oferta | Disciplinas e clique em Novo.



Passo 2 - Preencha os campos necessarios e selecione um grupo de complemento e clique em salvar.



Disciplina: <novo>

1/612 Anexos Mashups

Identificação Objetivo

Disciplina: 1010 Nome: disciplina com grupo de complemento

Nome reduzido: DISCG Grupo de complemento: 05_09

Segundo Nome:

Tipo de Nota: Numérica Nº casas decimais: 2 Exclusiva de curso livre

Tipo de aula: Carga Horária: 10 Nº de créditos: 10 Carga horária de estágio: 10

Tipo de disciplina no provão: Básica CH de teoria: 10 CH de prática: 10 CH de laboratório: 10

OK Cancelar Salvar

Processo Associa grupo de complemento às disciplinas

Passo 1 - Acesse: Cadastro de Disciplinas | Processo Associa grupo de complemento às disciplinas.

Disciplina: 1010 - disciplina com grupo de complemento

207/613 Anexos Processos

Identificação | Objetivo

Disciplina: 1010 **Nome:** disciplina com grupo de complemento

Nome reduzido: DISCG **Grupo de complemento:** ...

Segundo Nome:

Tipo de Nota: Numérica **Nº casas decimais:** 2 Exclusiva de curso livre

Tipo de aula: **Carga Horária:** 10 **Nº de créditos:** 10 **Carga horária de estágio:** 10

Tipo de disciplina no provão: Básica **CH de teoria:** 10 **CH de prática:** 10 **CH de laboratório:** 10

OK Cancelar Salvar

Passo 2 – Selecione o grupo de complementos desejado e clique em executar.

Obs: Caso a disciplina tenha um grupo de complementos de disciplina associado e necessário marcar o checkbox sobregravar.

Associa grupo de complemento às disciplinas

Informações para atualização do grupo de complemento

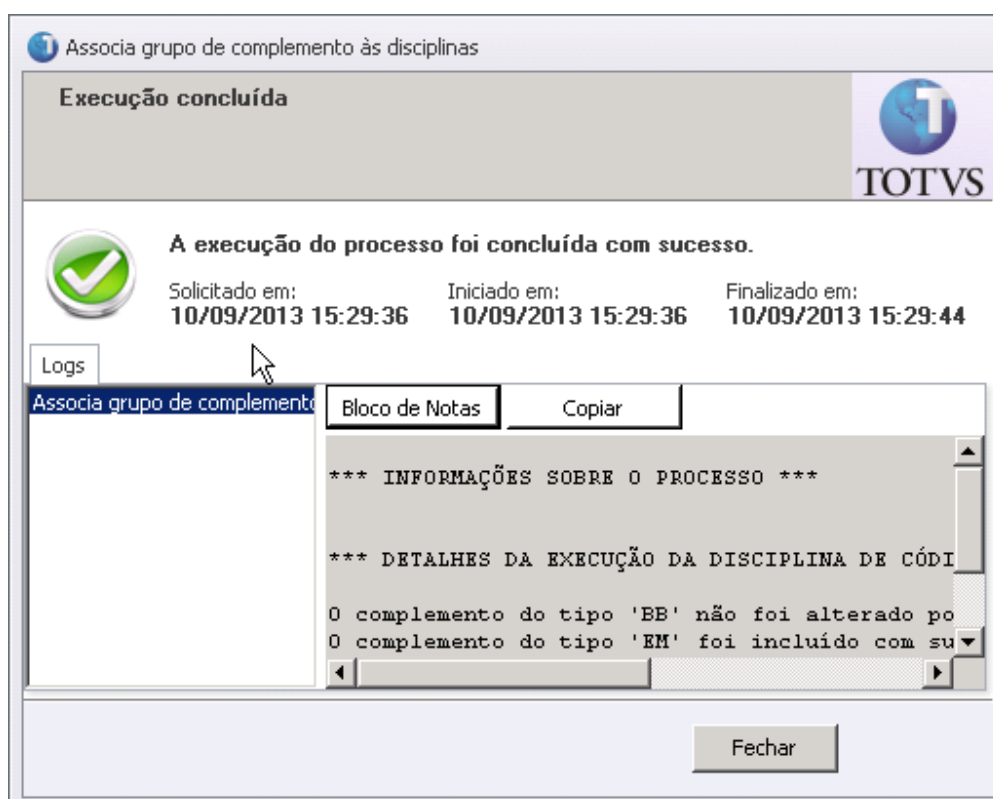
Informe os dados necessários para atualização

Grupo de complemento: 05_09 05_09 ...

Atenção: quando uma disciplina contiver complementos que não estejam relacionados ao grupo de complemento selecionado, tais complementos serão ignorados. Para alterar este comportamento basta marcar "sobregravar" que todos os complementos que não estejam relacionados ao grupo informado serão eliminados.

Sobregravar

Opções Executar Cancelar



Complementos de disciplina incluídos com sucesso.