

## Integração TOTVS Educacional x TOTVS LMS

<b>Produto</b>	:	TOTVS Educacional x TOTVS LMS (Learning Management System)
<b>Processo</b>	:	Cadastro Turma/Disciplina
<b>Subprocesso</b>	:	Cópia de turmas entre período letivo.
<b>Data da publicação</b>	:	16/09/2013:

Este documento tem como objetivo de orientar o processo de cópia de turmas entre período letivo no TOTVS Educacional.

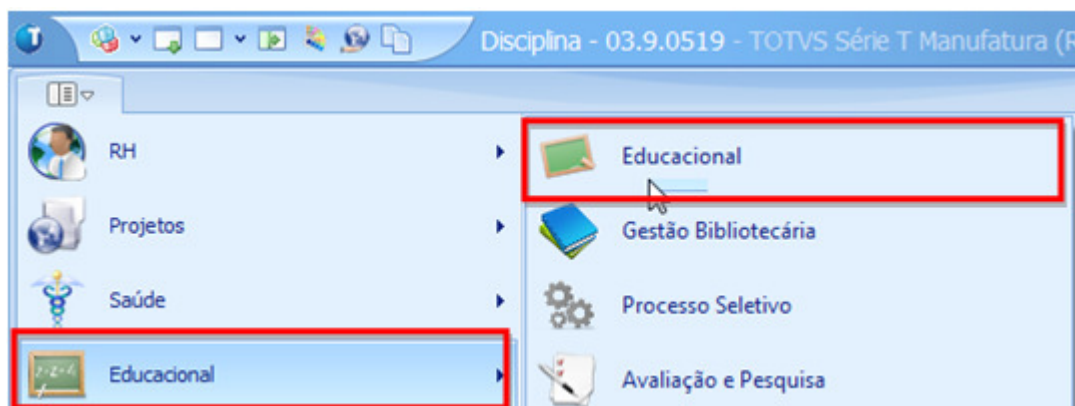
Qualquer ação feita inclusão, alteração ou exclusão em uma Turma/Disciplina deverá ser replicada para o TOTVS LMS.

## DESENVOLVIMENTO/PROCEDIMENTO

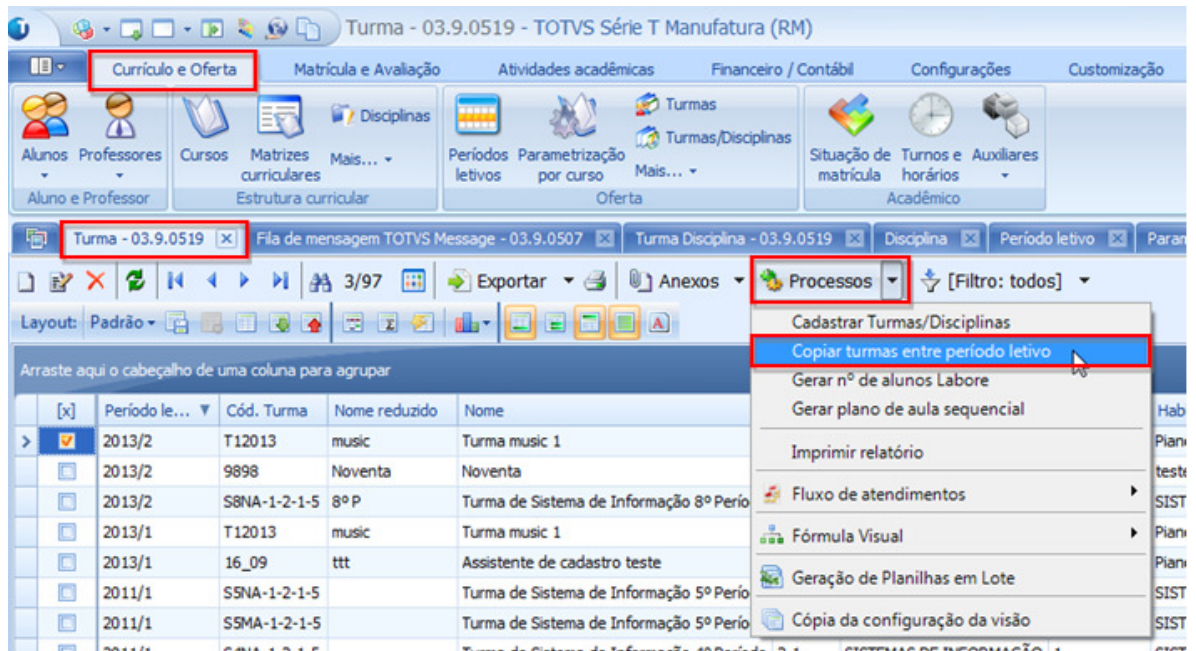
 **Atenção**

- ✓ Realizar a instalação do TOTVS LMS.
- ✓ Realizar a instalação da integração TOTVS Educacional x TOTVS LMS no módulo de integração do RM.
- ✓ A integração deve estar ativa.
- ✓ Configurar Webservice.

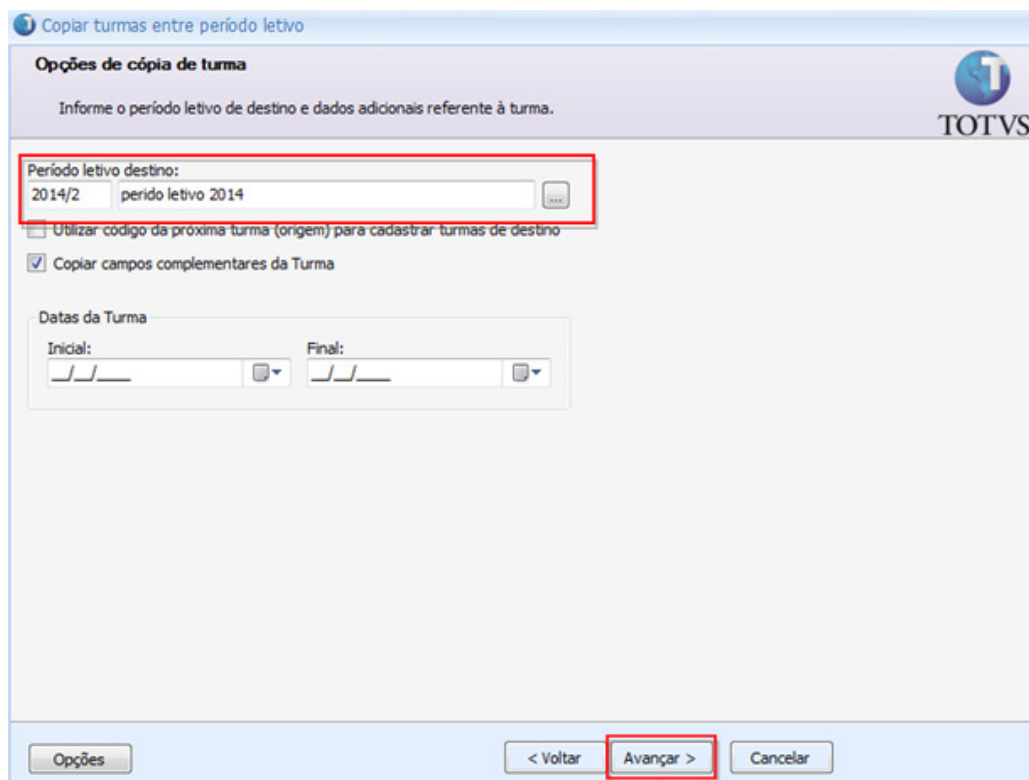
**Passo 1** – Acesse : RM | Módulo Educacional | Educacional.



**Passo 1** – Acesse : Currículo e Oferta | Turma | Processos | Copiar turmas entre período letivo.



**Passo 2** – Informe o período letivo de destino e dados adicionais referente à turma e clique em avançar.



The screenshot shows the 'Copiar turmas entre período letivo' dialog box. The 'Opções de cópia de turma' section is visible. The 'Período letivo destino' field is highlighted in red and contains '2014/2' and 'período letivo 2014'. The 'Copiar campos complementares da Turma' checkbox is checked. The 'Avançar >' button is highlighted in red.

**Opções de cópia de turma**

Informe o período letivo de destino e dados adicionais referente à turma.

Período letivo destino:  
2014/2 período letivo 2014

Utilizar código da próxima turma (origem) para cadastrar turmas de destino

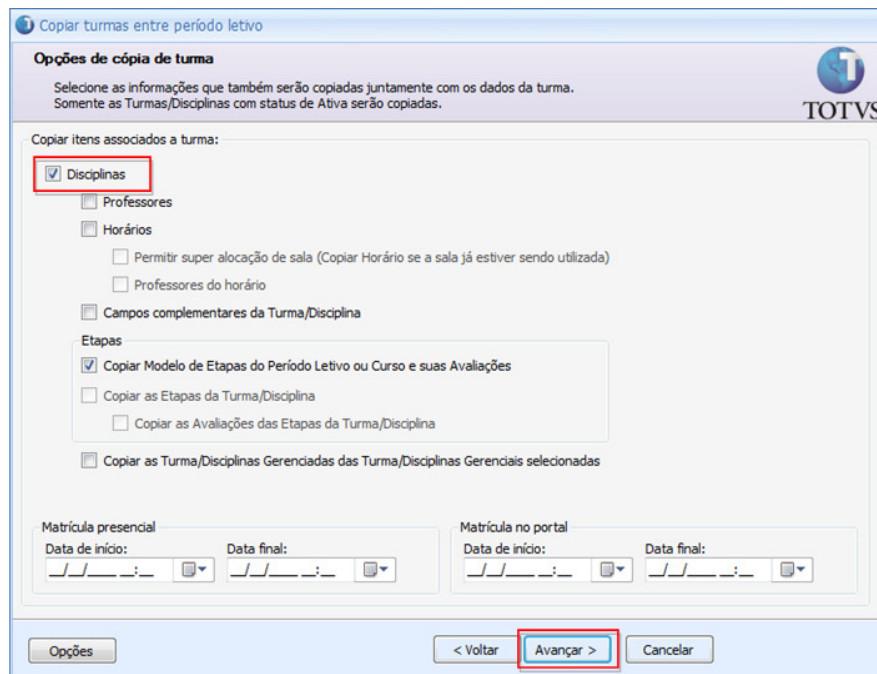
Copiar campos complementares da Turma

Dados da Turma

Inicial: Final:

< Voltar Avançar > Cancelar

**Passo 3**– Selecione as informações que também serão copiadas juntamente com os dados da turma. Somente as turmas/disciplinas com estatus de Ativa serão copiadas. clique em avançar e em seguida executar.



**Copiar turmas entre período letivo**

**Opções de cópia de turma**

Selecione as informações que também serão copiadas juntamente com os dados da turma. Somente as Turmas/Disciplinas com status de Ativa serão copiadas.

Copiar itens associados a turma:

- Disciplinas
- Professores
- Horários
  - Permitir super alocação de sala (Copiar Horário se a sala já estiver sendo utilizada)
  - Professores do horário
- Campos complementares da Turma/Disciplina

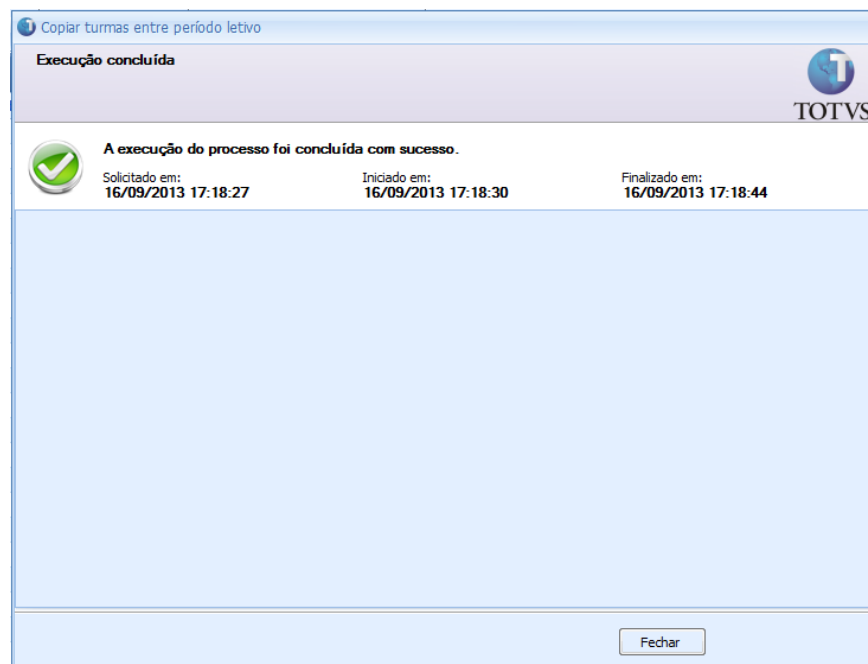
**Etapas**

- Copiar Modelo de Etapas do Período Letivo ou Curso e suas Avaliações
- Copiar as Etapas da Turma/Disciplina
- Copiar as Avaliações das Etapas da Turma/Disciplina
- Copiar as Turma/Disciplinas Gerenciadas das Turma/Disciplinas Gerenciais selecionadas

Matrícula presencial  
Data de início: / / : : Data final: / / : :  
Matrícula no portal  
Data de início: / / : : Data final: / / : :


Opções < Voltar **Avançar >** Cancelar

OBS: No processo de cópia de cópia entre períodos letivos, a mensagem somente será disparada caso, na etapa de opções de cópia de turma, a caixa “Disciplinas” esteja marcada.



**Copiar turmas entre período letivo**

**Execução concluída**

 **A execução do processo foi concluída com sucesso.**

Solicitado em: 16/09/2013 17:18:27      Iniciado em: 16/09/2013 17:18:30      Finalizado em: 16/09/2013 17:18:44

Fechar

Execução do processo concluída com sucesso.