



Protheus


Módulo SIGAFAT

» Bloqueio de Estoque

◀ 2022/06



Analise de
Bloqueio de Estoque
Modulo Faturamento Protheus



AGENDA




×	Tema
01.	Consulta de Pedido de Vendas sem bloqueio (F4)
02.	Bloqueio de Estoque
03.	Como Identificar o Bloqueio
04.	Bloqueio mesmo com saldo

×	Tema
05.	Consulta Saldos
06.	Venda com Poder de Terceiros
07.	Lote/Endereço/Serie e liberação Manual e Automática

01

Consulta de Pedido de Vendas sem bloqueio (F4)



Bloqueio de Estoque Consulta Saldo, Pedido Liberado automaticamente

Para Consultar Saldo :

Clicar Enter + F4 no campo Quantidade do Pedido de Vendas

The screenshot displays the 'Pedidos de Venda - INCLUIR' form in the TOTVS Faturamento system. A modal window titled 'Saldo em Estoque' is open, showing the following data:

Armazem	Qtd. Disponivel	Saldo Atual	Qtd. Pedido de Vend	Qtd. Empenhada	Qtd. Prevista Ent
01	1.000,00	1.000,00	0,00	0,0000	0,0000


Below the table, there is a 'TOTAL' section with various fields for inventory management, such as 'Quantidade Disponível', 'Saldo Atual', 'Qtd. Pedido de Vendas', etc.

Inserir a quantidade a ser liberada no campo Qtd. Liberada e o sistema libera ou bloqueia o estoque de acordo com o saldo

02

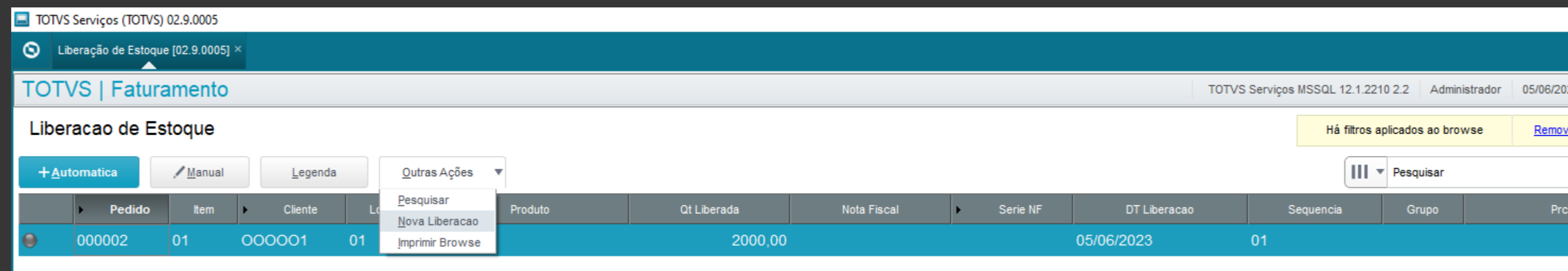
Bloqueio de Estoque





Bloqueio de Estoque Bloqueio de Estoque

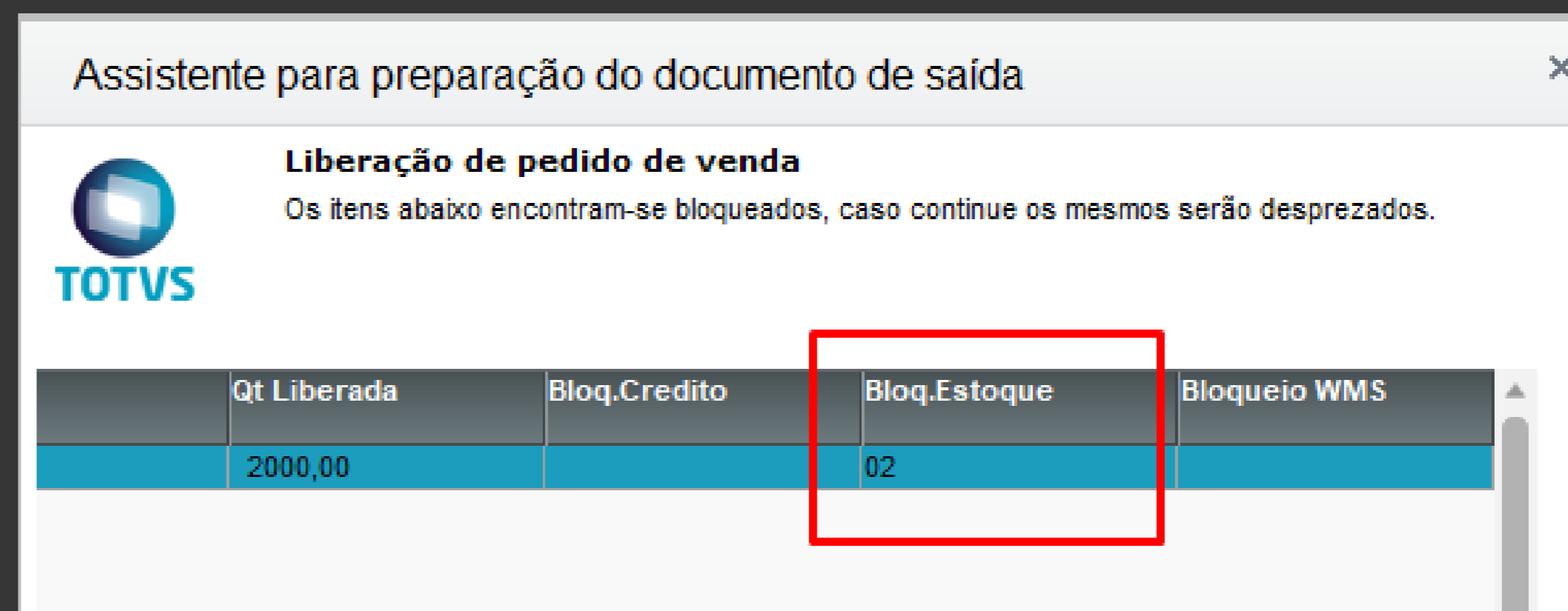
Pedido com Bloqueio : Rotina de Liberação de Estoque com legenda cinza escura. É possível liberar o pedido alterando a quantidade sem voltar a tela de Pedido de Vendas pela Nova Liberação



Após liberar a legenda ficará verde e seguirá para faturamento

Avaliação do **Pedido com Bloqueio**


Ao preparar documento de saída direto pelo Pedido de Vendas é apresentada a tela



03

Como identificar o Bloqueio ?





Código atribuído

02 - Bloqueio de Estoque

03 - Bloqueio Manual de Estoque - Ocorre quando o Pedido já estava liberado por estoque, e é uma ação do usuário que invalida a liberação (que retorna para bloqueado). Isso pode ocorrer quando se altera o Pedido de Vendas já liberado, ou quando estorna a liberação em MATA460A - Documento de Saída (Ações relacionadas > Estorn. Docs).


10 - Faturado

ZZ - Liberação Tardia

Se o parâmetro **MV_NFS_JOB** estiver **habilitado**, um **JOB** é executado para a atualização do estoque após a geração da nota fiscal.

Nestes casos, o documento de saída é gerado sem atualização de estoque e os campos **C9_BLEST** e **C9_BLCRED** são gravados com conteúdo **ZZ**. Por este motivo não é permitida a exclusão da nota.

A tabela Protheus que guarda esta informação é a **SC9**



Os Principais Motivos


- 01** – Quantidade insuficiente do Produto em Estoque
- 02** – Quantidade insuficiente do Produto com rastreabilidade
- 03** – Quantidade em Poder de Terceiros
- 04** - Parâmetros

- **MV_QEMPV** - Determina que deve ser considerada como estoque indisponível a quantidade empenhada para produção
- **MV_GERABLQ** - determina se o sistema deve **gerar bloqueio de estoque** para **produtos** que **controlam rastro** ou **localização**
- **MV_AVALEST** - Pode definir que todo o pedido bloqueie por estoque independente de ter saldo



04

Bloqueio mesmo com saldo



Os Principais Motivos

01 – Divergência de base de dados

02 – Uso do campo C5_TIPLIB

O campo "**Tp Liberação (C5_TIPLIB)**" no cabeçalho do Pedido de Vendas (MATA410) define o critério de liberação do Pedido de Venda.


- 1 - Libera por Item: Nesse caso a liberação de crédito e estoque será feita por item.
- 2 - Libera por Pedido: Nesse caso a liberação de crédito e estoque será feita por pedido.



05

Consulta Saldos





Bloqueio de Estoque Consulta Saldos

Saldo Físico – Tabela SB2

TOTVS Services (TOTVS) 02.9.004 sidebar menu showing navigation options for 'Estoque/Custos'.

Screenshot of the 'Saldos em Estoque' table in TOTVS. The table displays physical stock balances for various products and warehouses.


Produto	Armazem	Descrição	Saldo Atual	Sal. At.	C Unitario	C Unit.FIFO1
000000000000001	01	PRODUTO TESTE	99.999.999.998,99	99.999.999.998,99	1,0000	0,00
CEST01	01	CURSO ESTOQUE	1.000,00	1.000,00	1,0000	0,00
CEST02	01	CURSO ESTOQUE RASTREABILIDADE	1.500,00	1.500,00	1,0000	0,00
CEST03	01	CURSO ESTOQUE PODER 3	1.000,00	1.000,00	1,0000	0,00

Saldo por Lote – Tabela SB8

TOTVS Services (TOTVS) 02.9.004 sidebar menu showing navigation options for 'Estoque/Custos'.

Screenshot of the 'Saldos por Lote' table in TOTVS. The table displays stock balances by lot for specific products and warehouses.

Produto	Armazem	Data	Data Validad	Saldo Lote	Emp. do Lote	Lote
CEST02	01	07/06/2023	07/06/2023	1000,00	0,00	123456
CEST02	01	07/06/2023	07/06/2023	500,00	0,00	56789



Bloqueio de Estoque Consulta Saldos

Saldo de Poder de Terceiros – Tabela SB6

Estoque/Custos

Trocar módulo

Pesquisar

- Favoritos
- Recentes
- TOTVS News
- Atualizações (7)
- Consultas (6)
- Relatorios (13)
 - Cadastros (4)
 - Engenharia (8)
 - Saldos (9)
 - Endereçamento (4)
 - Rastreabilidade (3)
 - Poder de Terceiros (2)
 - Saldo Em Estoque

TOTVS Serviços (TOTVS) 02.9.0004

Saldo Em Estoque [02.9.0004] x

TOTVS | Estoque/Custos TOTVS Serviços MSSQL 12.1.2210 2.2 | Administrador

coloque aqui seu logo

SIGA/MATR480.prt/v.12
Hora: 16:42:47
Grupo de Empresa: TESTE / Filial: MATRIZ


RELACAO DE MATERIAIS DE TERCEIROS E EM TERCEIROS - PRODUTO/ARMAZEM

Tipo Cli/For	Cliente/Forn	Loja	Razao Social	Doc.Original	Serie do Doc	DT Emissao	Quantidade Original	Quantidade Ja entregue	Saldo	Total N.Fiscal	Total Devolvido
<u>Codigo</u>	<u>Descricao</u>		<u>Armazem</u>								
CEST03	CURSO ESTOQUE PODER 3		01								
FORNEC.:	000001	01	FORNECEDOR TESTE	000002	A	07/06/2023	1.000,00	0,00	1.000,00	1.000,00	0,00
TOTAL DESTE PRODUTO/ARMAZEM ----->							1.000,00	0,00	1.000,00	1.000,00	0,00
Total Geral							1.000,00	0,00	1.000,00	1.000,00	0,00



06

Venda com Poder de Terceiros



Se for necessário utilizar o saldo recebido de terceiro (**B2_QTNP**) para outros faturamentos (venda), informe na TES de venda uma **TES de retorno simbólico através do campo "TES Ret.Sim" (F4_TESP3)**.

Esta configuração faz com que, na preparação do Documento de saída, o saldo de terceiro em seu poder (**B6_SALDO**) seja baixado (indicando que não haverá retorno). E assim, esse saldo é utilizado em sua venda do produto/ material.


Importante

O campo **F4_TESP3** tem como objetivo baixar o saldo do Poder de Terceiros que está fisicamente na empresa permitindo a venda, porém, não gera a NF de retorno de Poder de Terceiros.

Sendo assim, se a operação é de venda, deverá ser criada uma TES específica para uso neste campo com a finalidade de devolver o saldo do poder de terceiros (campo **F4_PODER3**) e a CFOP utilizada deverá ser a de venda e não a da operação de retorno simbólico

07

Lote / Endereço / Serie Liberação Manual e Automática



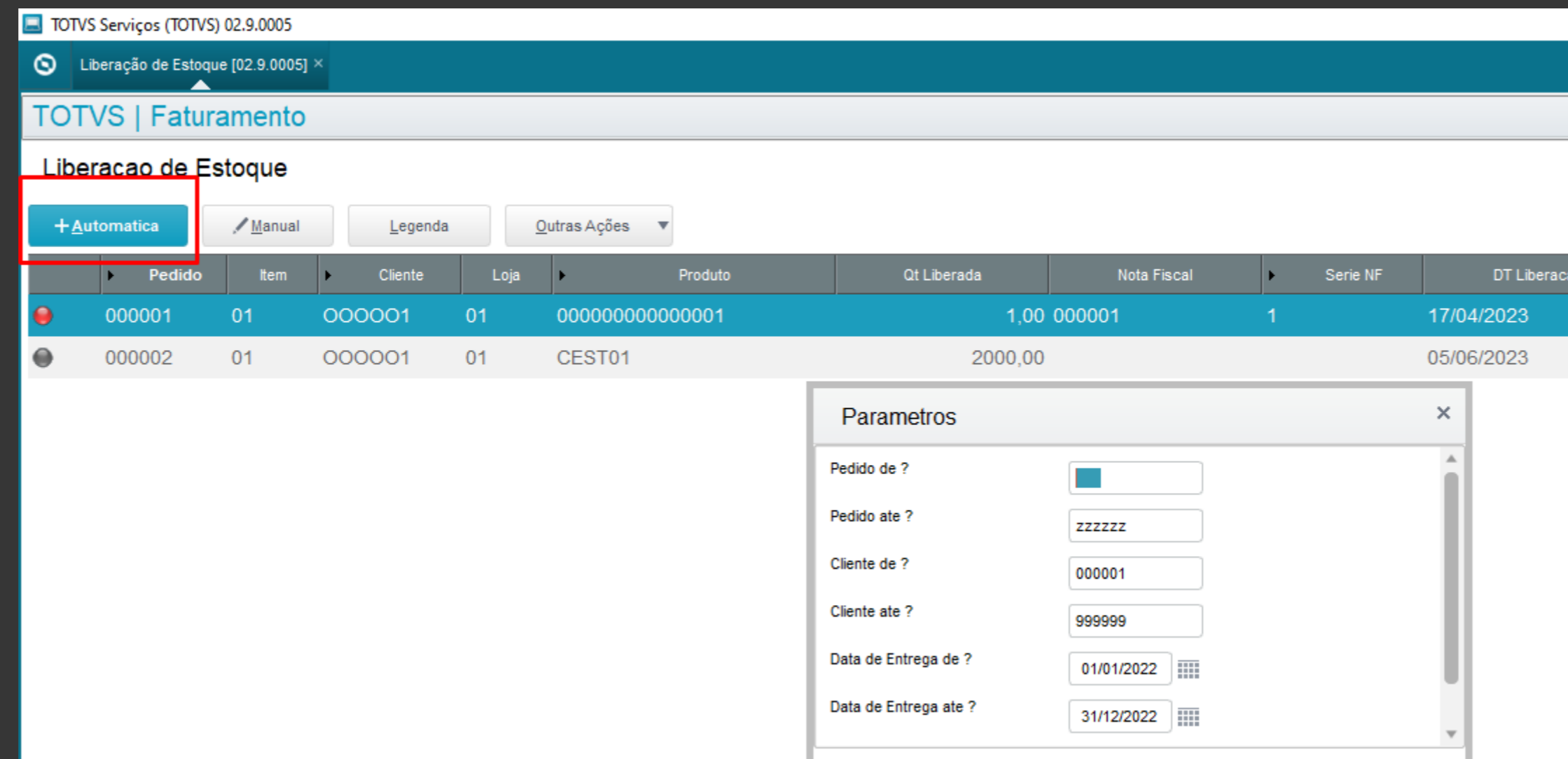
O **Lote** consiste na possibilidade de rastreio de um produto ou grupo de produtos de ponta a ponta, ou seja, desde o seu saldo inicial, suas entradas, saídas e por fim, o seu saldo final. Desta forma ganha-se em controle eficiente dos produtos pertencentes ao lote.

Já o **Endereçamento** visa um controle de saldo dos produtos por localizações específicas, desta forma o usuário consegue endereçar produtos para determinados locais e ter um controle de todo do ciclo de estoque dos produtos endereçados.

O controle de **Rastreabilidade** (Lote) e de **Localização Física** (Endereçamento) são independentes entre si, ou seja, podem ser utilizados em conjunto ou não. Quando ambos são ativados existe uma correlação entre os mesmos.

A **Liberação Automática** só acontece quando há produto disponível para movimentação e pode ser realizada em lote

* Importante : É possível alimentar o estoque e processar novamente a rotina para liberar produtos bloqueados



TOTVS Serviços (TOTVS) 02.9.0005
Liberação de Estoque [02.9.0005] x

TOTVS | Faturamento

Liberação de Estoque

+ Automática Manual Legenda Outras Ações

Pedido	Item	Cliente	Loja	Produto	Qt Liberada	Nota Fiscal	Serie NF	DT Liberac
000001	01	000001	01	0000000000000001	1,00	000001	1	17/04/2023
000002	01	000001	01	CEST01	2000,00			05/06/2023

Parametros

Pedido de ?

Pedido ate ?

Cliente de ?

Cliente ate ?

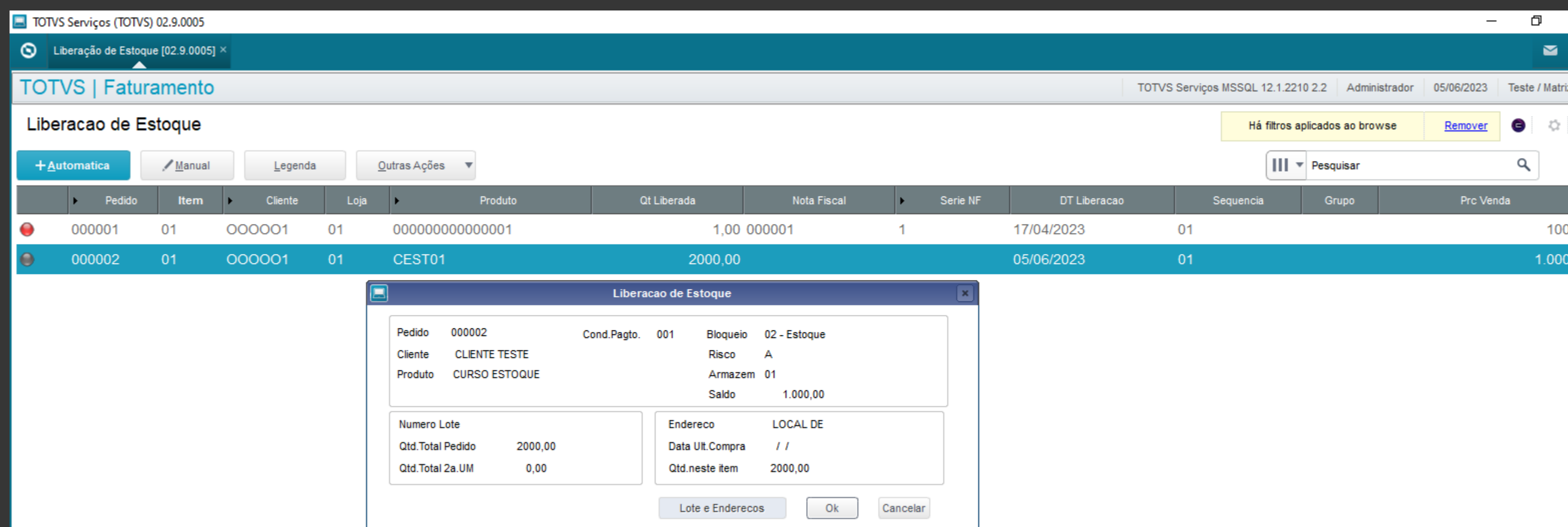
Data de Entrega de ?

Data de Entrega ate ?

A **Liberação manual** pode ser feita sem quantidade em estoque disponível, porém, o estoque ficará negativo

A liberação manual não é permitida nas movimentações de rastreabilidade, pois a rastreabilidade prevê um acompanhamento do produto físico (logo será necessário ter em estoque)

* Importante : O parâmetro **MV_ESTNEG** quase sempre é mencionado quanto a controle de bloqueio de movimentação com estoque negativo, porém, **ele não funciona no ambiente Faturamento**



Pedido	Item	Cliente	Loja	Produto	Qt Liberada	Nota Fiscal	Serie NF	DT Liberacao	Sequencia	Grupo	Prc Venda
000001	01	OOOO01	01	0000000000000001	1,00	000001	1	17/04/2023	01		100,00
000002	01	OOOO01	01	CEST01	2000,00			05/06/2023	01		1.000,00

Liberacao de Estoque

Pedido 000002 Cond.Pagto. 001 Bloqueio 02 - Estoque
Cliente CLIENTE TESTE Risco A
Produto CURSO ESTOQUE Armazem 01
Saldo 1.000,00

Numero Lote
Qt. Total Pedido 2000,00
Qt. Total 2a.UM 0,00


Endereco LOCAL DE
Data Ult.Compra / /
Qt. neste item 2000,00

Lote e Enderecos Ok Cancelar



08

Documentações



Central de Relacionamento TOTVS //

O que você procura?




Suporte

Suporte técnico para produtos TOTVS



Centro de serviços

Atendimento administrativo e financeiro



Central de Projetos

Jornada digital de clientes

OBRIGADO



Roberto Sant'Anna
Suporte Faturamento e CRM

- Tecnologia + Conhecimento são nosso DNA.
- O sucesso do cliente é o nosso sucesso.
- Valorizamos gente boa que é boa gente.



totvs.com



totvs.store



[@totvs](https://twitter.com/totvs)



[@totvs](https://www.instagram.com/totvs)



[/totvs](https://www.youtube.com/totvs)



[company/totvs](https://www.linkedin.com/company/totvs)

#SOMOSTOTVERS

