



TOTVS RH

Tira Dúvidas

Eventos SST

Evento S-2240

➤ Filipi Aires / Rosana Soares

➤ 2022/Março

01

S-2240 Condições Ambientais do Trabalho – Fatores de Risco

Informações da exposição do trabalhador aos agentes nocivos, conforme “Tabela 24”. Deve-se também ser declarada a existência de EPC instalados, bem como os EPI disponibilizados.



Mudanças

DNG-15949 - Issue de **legislação** que desobriga o envio dos eventos S-2220 e S-2240

No ambiente de trabalho meus empregados não estão expostos a agentes nocivos. Estou obrigada ao envio dos eventos S-2220 e S-2240.

Link: <https://www.totvs.com/blog/fiscal-clientes/esocial-atualizacao-no-envio-do-s-2220-e-s-2240/>

Orientações Governo.

08.16 – (03/02/2022) No ambiente de trabalho meus empregados não estão expostos a agentes nocivos. Estou obrigada ao envio dos eventos S-2220 e S-2240?

Não. Empregadores que não possuem empregados expostos a agentes nocivos (químicos, físicos, biológicos ou a associação desses agentes) previstos na Tabela 24 do eSocial, não estão obrigados ao envio dos eventos S-2220 e S-2240 até dezembro de 2022, ou seja, até que ocorra a implantação do PPP eletrônico em 01/01/2023.

Assim, para a hipótese correspondente ao código 09.01.001 da Tabela 24 do eSocial não há obrigatoriedade do envio do evento S-2240, nem mesmo do evento S-2220, até a efetiva implantação do PPP eletrônico.

Desta forma as empresas que cujos os empregados não estão expostos a agente nocivos estão desobrigados nesse momento do envio dos eventos S-2220 (Monitoramento da Saúde do Trabalhador) e S-2240 (Condições Ambientais do Trabalho – Agentes Nocivos).



S-2240 Condições Ambientais do Trabalho (Riscos)

- Exposição a Agentes Nocivos e o exercício das atividades: Tabela 24.
- Informações prestadas neste evento compõem o PPP.
- O evento S-2240 exige carga inicial e todas as empresas, deve enviar um S-2240 para cada trabalhador com vínculo ativo.
- Prazo do esocial é sempre o dia 15 do mês seguinte.

02

Carolina ASSISTENTE VIRTUAL DA TOTVS



Carolina
ASSISTENTE VIRTUAL DA TOTVS

**Você já conhece a Carolina,
assistente virtual da TOTVS**

Ela é a nossa colega de trabalho moderna, pois é responsável pela nossa área de atendimento digital focada no atendimento de dúvidas, e consultas de solicitações (tickets).





+ Agilidade em seu autoatendimento.

Otimiza sua solução.

Respostas em Tempo Real com ajuda de Processamento de Linguagem Natural.

Novo canal de relacionamento junto a TOTVS.



Retorno de Pacotes de Atualização já disponíveis.

Processos repetitivos e dúvidas frequentes, podem ser resolvidos com maior rapidez e exatidão.



Atendimento Ilimitado, atendendo várias pessoas ao mesmo tempo.



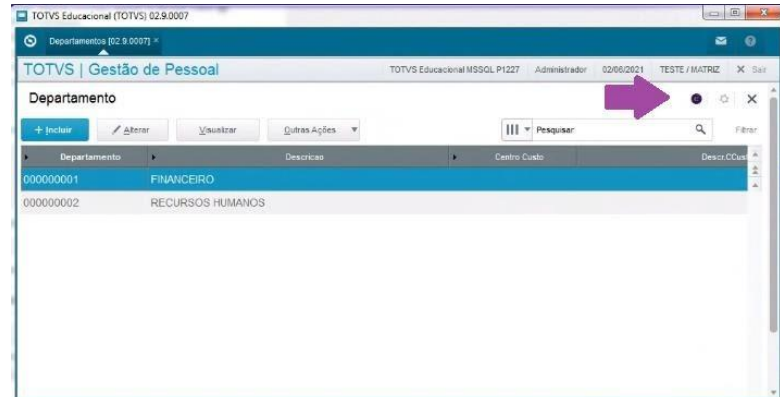
CAROLINA ONDE ENCONTRAR?

1. TOTVS NEWS
2. PORTAL DA TOTVS
3. ROTINAS PROTHEUS

Você encontra a nossa assistente dentro do Protheus!

Isso mesmo, sem sair do Protheus!

- +COMODIDADE
- +RAPIDEZ
- +COMPROMISSO



03

Orientações sobre EPI

Informações da exposição do trabalhador aos agentes nocivos, conforme “Tabela 24”. Deve-se também ser declarada a existência de EPC instalados, bem como os EPI disponibilizados.



Como cadastrar um EPI

Acessar o **Configurador** no Cadastro de Parâmetros (Ambiente > Cadastro > Parâmetros) e localizar o parâmetro **MV_MDTPEPI**, selecionando a opção editar. Preencha seu conteúdo com EP e salve.

The screenshot shows a window titled "Editar Parametro - MV_MDTPEPI" from the "Gerenciador de Base ..." application. The window has a blue header bar with a close button (X) on the right. Below the header, there are three buttons: "Outras Ações" (with a dropdown arrow), "Cancelar", and "Salvar" (in a blue box). The main content area is divided into two tabs: "Informações" (selected) and "Descrição". Under the "Informações" tab, there are several fields:

- Filial:** A small blue square icon.
- Nome de Var.:** A text box containing "MV_MDTPEPI".
- Tipo:** A dropdown menu showing "1 - Caractere".
- Cont. Por:** A text box containing "EP".
- Cont. Ing:** An empty text box.
- Cont. Esp:** An empty text box.

At the bottom of the window, there is a status bar that reads "processamento (SigaEco - Exportacao)." on the left side.



Como cadastrar um EPI

Ainda no **Configurador**, agora em **Ambiente > Cadastros > Tabelas**, localizar a tabela genérica: **02**

- **Tipos de Materiais** e clicar em editar.

Inclua uma nova linha (selecionando linha para baixo) e cadastre o tipo **EP**

Tabela [02:9 0099] x

TOTVS | Configurador

TOTVS Educacional MSSQL 12.1.27 | Administrador | 02/03/2022 | R

Pasta: Tipos de Materiais/Itens

Chave	Descrição	Desc Spanish	Desc English
AI	ATIVO IMOBILIZADO	ACTIVO INMOVILIZADO	FIXED ASSETS
BN	BENEFICIAMENTO	BENEFICACION	IMPROVEMENT
EM	EMBALAGEM	EMBALAJE	PACKAGE
EP	EPI	EPI	EPI
GE	GARANTIA ESTENDIDA	GARANTIA EXTENDIDA	EXTENDED WARRANTY
GG	GASTOS GERAIS	GASTOS GENERALES	GENERAL EXPENSES
GN	GENERICO	GENERICO	GENERIC
IA	INSUMO AGRICOLA	INSUMO AGRICOLA	AGRICULTURAL INPUT
II	INSUMO INDUSTRIAIS	INSUMOS INDUSTRIALES	INDUSTRIAL INPUT
IN	PRODUTOS INDUSTRIAIS	PRODUCTOS INDUSTRIALES	INDUSTRIAL INPUT
KT	KIT	KIT	KIT
MC	MATERIAL DE CONSUMO	MATERIAL DE CONSUMO	CONSUMPTION MATERIAL
ME	MERCADORIA	MERCADERIA	GOODS
MM	MATERIAIS MANFRO	MATERIALES MANFRO	MANFRO MATERIALS
MO	MAO DE OBRA	MANO DE OBRA	LABOR FORCE
MP	MATERIA PRIMA	MATERIA PRIMA	RAW MATERIAL
OI	OUTROS INSUMOS	OTROS INSUMOS	OTHER INPUTS
PA	PRODUTO ACABADO	PRODUCTO FINAL	FINISHED PRODUCT
PI	PRODUTO INTERMEDIARIO	PRODUCTO INTERMEDIO	INTERMEDIATE PRODUCT
PP	PRODUTO EM PROCESSO	PRODUCTO EN PROCESO	PRODUCT IN PROCESS
PV	PRODUTO VEICULO	PRODUCTO VEHICULO	VEHICLE PRODUCT
SL	SELO DE CONTROLE	SELLO DE CONTROL	CONTROL STAMP
SM	SEMENTES	SEMILLAS	SEEDS
SP	SUBPRODUTO	SUB-PRODUCTO	SUB-PRODUCT
SV	SERVIÇO	SERVICIO	SERVICE



Como cadastrar um EPI

No Módulo 35 **Medicina e Segurança do Trabalho**, no seguinte caminho:

Atualizações > Cadastros Gerais > Produto (EPI).

Inclua um novo cadastro de produto **EPI** e no campo **Tipo (B1_TIPO)** preencha com **EP**, o conteúdo que foi apontado nos cadastros anteriores

TOTVS Educacional (TOTVS) 02.9.0035

Produto (epi) [02.9.0035]

TOTVS | Medicina e Segurança do Trabalho

TOTVS Educacional MSSQL 12.1.25 Administrador 12/10/2020 Rass / Matriz

Atualizacao de Produtos - Visualizar

Outras Ações Fechar

Descrição Genérica do Produto

Cadastrais	Impostos	MRP / Suprimentos	C.Q.	Atendimento	Direitos autorais	Garantia Estendida	Outros
Codigo* 02	Descricao* OCULOS	Tipo* EP	Unidade* UN				
Armazem Pad.* 01	Grupo						
Fator Conv. 0,00	Tipo de Conv M - Multiplicador						
Utl. Calculo / /	Utl. Preço 0,00						
Cta Contabil							
Base Estrut. 0	Forn. Padrao						
Rastro N - Nao utiliza	Cod Barras						
Prod. Import N - Nao	Custeio OP 2 - Nao permite						

Consulta Padrão - Tabelas do Sistema

Há filtros aplicados ao browse Remover

Imprimir browse Posicionar no browse na abertura Salvar índice de pesquisa

Chave	Descrição
EP	EPI
GE	GARANTIA ESTENDIDA
GG	GASTOS GERAIS
GN	GENERICO
IA	INSUMO AGRICOLA
II	INSUMO INDUSTRIAIS
IN	PRODUTOS INDUSTRIAIS



Vinculando o Fornecedor responsável pelo EPI

Todos os equipamentos utilizados para a proteção dos funcionários poderão ser cadastrados e controlados pelo sistema.

Para isso é necessário identificarmos quem são os fornecedores destes equipamentos, e registrar no sistema toda entrega de EPI's aos funcionários. O sistema permite gerenciar também, a possível substituição dos equipamentos com base no tempo de vida útil de cada equipamento. Para o **SIGAMDT** o EPI é a junção de um **Fornecedor a um Produto**, desde que o fornecedor possua o **Certificado de Aprovação – CA**, para o produto que está fabricando e fornecendo ao mercado.



Vinculando o Fornecedor responsável pelo EPI

Para realizar seu cadastro acesse **Atualizações > Cadastros Gerais > Fornecedores**. Preencha todos os campos obrigatórios e salve o registro

TOTVS Educacional (TOTVS) 02.9.0035

Epi X Fornecedor [02.9.0035] x Fornecedores [02.9.0035] x

TOTVS | Medicina e Segurança do Trabalho

TOTVS Educacional MSSQL 12.1.25 Administrador 12/10/2020 Rass / Matriz X Sair

Fornecedores - Visualizar

Outras Ações Fechar

Cadastrais	AdmFin.	Fiscais	Compras	Residente Exterior	Autônomos	Outros
Código* FOREP	Loja* 01	Razão Social* FORNECEDOR EPI	Endereço* RUA	Bairro	CEP -	CNPJ/CPF 30.898.548/0001-61
N Fantasia* FOREPI	Cod. Municip	Município* SAO PAULO	RG/Ced. Estr.	Telefone	FAX	
Estado* SP	Tipo* J - Jurídico					
Caixa Postal						
DDI	DDD					



Vinculando o Fornecedor responsável pelo EPI

Definidos os cadastros básicos é necessário realizar amarração entre o EPI e o Fornecedor, para isto acesse: **Atualizações > EPI > Epi x Fornecedores**, selecione o fornecedor e clique em **EPI**

The screenshot shows the 'Fornecedor de EPis' screen in the TOTVS system. The interface includes a header with the company name 'TOTVS | Medicina e Segurança do Trabalho', user information 'Administrador', and the date '12/10/2020'. Below the header, there are tabs for 'Epi X Fornecedor [02.9.0035]' and 'Fornecedores [02.9.0035]'. The main area displays a table of suppliers with columns for 'Codigo', 'Loja', 'Razao Social', 'N Fantasia', and 'Endereco'. Two rows are visible: 'FOREPI' (Loja 01) and 'FOREXA' (Loja 02). A red box highlights the 'EPIs' button in the top left corner of the table area.

Codigo	Loja	Razao Social	N Fantasia	Endereco
FOREPI	01	FORNECEDOR EPI	FOREPI	RUA
FOREXA	02	FORNECEDOR EXAME	FOREXAME	RUA



Vinculando o Fornecedor responsável pelo EPI

Epi X Fornecedor [02.9.0035] x Fornecedores [02.9.0035] x

TOTVS | Medicina e Segurança do Trabalho

TOTVS Educacional MSSQL 12.1.25 Administrador 12/10/2020 Rass / Matriz X Sair

Fornecedor de EPIs - EPIS

Outras Ações Cancelar Confirmar

Codigo * FOREPI **Loja *** 01 **Razao Social*** FORNECEDOR EPI

Endereco * RUA **Estado *** SP **Município *** SAO PAULO

CEP **Telefone**

EPIS - Equipamentos de Proteção Individual

Pesquisa de Epi's

Objeto de Pesquisa Código

Valor a procurar

Localizar Anterior Buscar / Próximo

Código	Descrição	Genérico ?	Num. C.A.	Venc. CA	Dias Utiliz.	Devolução	Data Aval.	Num. C	Num. C	Data Valid.	Observ	Tipo EP	Área	Per. Manut.	Tipo Dur	Alias WT	Recno WT
01	LUVAS	Não	12345	01/04/2020	9999	Nao	01/01/2020			//				0	Geral	TN3	1
01	LUVAS	Não	45678	01/06/2020	9999	Nao	01/01/2020			//				0	Geral	TN3	2
02	OCULOS	Não	111111	28/05/2021	9999	Nao	01/01/2020			//				0	Geral	TN3	3
03	BOTA GENERICA	Sim	//	//	0		//			//				0		TN3	4
05	BOTA TAMANHO 38	Não	1222	//	0		//			//				0		TN3	5
06	MASCARA RESPIRATORIO R95	Não	56789	31/12/2021	400	Sim	01/01/2000			31/12/2021				0	Geral	TN3	6
055	EPI TESTE SALDO	Não	223309	31/12/2020	0	Sim	01/01/2000			31/12/2020				0	Geral	TN3	7
99	EPI SALDO UNICO	Não	777777	31/12/2020	0	Sim	01/01/2000			31/12/2020				0		TN3	8
07	EPI SA	Não	555556	31/12/2021	0	Sim	31/12/2000			31/12/2021				0	Geral	TN3	9



04



INTEGRAÇÕES DO MEDICINA COM ESTOQUE





Entrega de EPI sem integração com Estoque

MV_NGMDTES = N Para **Não** realizar a integração com o módulo Estoque. Quando for entregue um epi ao funcionário o sistema não irá realizar nenhuma verificação e processar a entrega.

Atualizações > Epi > Epi x Funcionário ou **Atualizações > Epi > Funcionário x EPI**

Ambas as rotinas têm a mesma funcionalidade, o que diferencia é apenas a visualização



Editar Parametro - MV_NGMDTES	
Gerenciador de Base ...	
Outras Ações	
Cancelar	
Salvar	
Informações	
Descrição	
Filial	
Nome de Var.	MV_NGMDTE
Tipo	1 - Caractere
Cont. Por	N
Cont. Ing	N
Cont. Esp	N



Entrega de EPI integrado com Estoque gerando uma baixa simples do saldo

Realizar a entrega de EPI com baixa no estoque, criando uma movimentação simples na tabela **(SD3) Movimentações Internas**.

Configure os parâmetros

MV_NGMDTES = S

MV_NG2SA= N

Editar Parametro - MV_NGMDTES

Gerenciador de Base ... Outras Ações Cancelar Salvar

Informações Descrição

Filial

Nome de Var. MV_NGMDTE

Tipo 1 - Caractere ▼

Cont. Por S

Cont. Ing S

Cont. Esp S

Manutenção (MNT) com Recursos Humanos (RH) Informar S=tem Integração N=Não tem integra

Visualizar Parametro - MV_NG2SA

Gerenciador de Ba... Outras Ações Cancelar Confirmar

Informações Descrição

Filial

Nome de Var. MV_NG2SA

Tipo 1 - Caractere ▼

Cont. Por N

Cont. Ing N

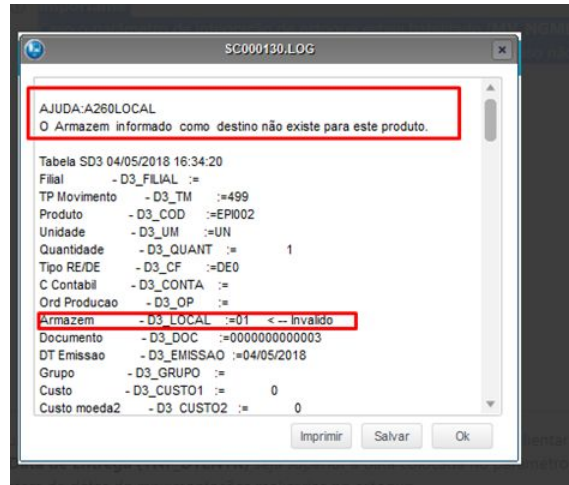
Cont. Esp N

GRUPOS LÓGICOS DA EMPRESA Quando a TAP está Excluída



Dica

Caso o parâmetro de integração de estoque esteja habilitado (**MV_NGMDTES**), é necessário que haja uma inclusão na rotina Inicial (MATA220), informando o EPI, armazém e a quantidade. Caso não haja esse cadastro, o sistema dispara a mensagem abaixo informando que o campo Armazém é inválido:





Entrega de EPI integrado com Estoque gerando uma baixa simples do saldo

Portanto se faz necessário acesso o módulo 04 (**SIGAEST**), no seguinte caminho:

Atualizações > Saldos > Inicial.

Realize o cadastro apontando o produto, armazém e quantidade inicial.

TOTVS Serviços (Microsiga) 02.9.0004

Produtos (epi) [02.9.0035] x Inicial [02.9.0004] x

TOTVS | Estoque/Custos

TOTVS Serviços MSSQL 12.1.25 Administrador 23/06/2020 Rass / Matriz F7 X Sair

Saldos Iniciais - INCLUIR

Outras Ações Cancelar Salvar

Produto * 06

Armazem * 01

Qty. Inic. Mes 500,00

Qt. Inic. 2a UM 0,00

Sid. Inic. Mes 0,00

Sid. Inic. 2a M 0,00

Sid. Inic. 3a M 0,00

Sid. Inic. 4a M 0,00

Sid. Inic. 5a M 0,00

Custo Stand. 0,00

Moeda C. Std 1 - Moeda1

C Unit 1a M 0,0000

C Unit 2a M 0,0000

C Unit 3a M 0,0000

C Unit 4a M 0,0000

C Unit 5a M 0,0000

R Unitario 0,0000

Rep. Inicial 0,00

Rep. Uni. 2a M 0,0000

Rep. Inic. 2a M 0,00

Rep. Uni. 3a M 0,0000

Rep. Inic. 3a M 0,00

Rep. Uni. 4a M 0,0000

Rep. Inic. 4a M 0,00

Rep. Uni. 5a M 0,0000

Rep. Inic. 5a M 0,00



Entrega de EPI integrado com Estoque gerando uma baixa simples do saldo

Basta realizar a entrega do EPI ao Funcionário e observar a baixa no estoque.

TOTVS | Medicina e Segurança do Trabalho

TOTVS Serviços MSSQL 12.1.25 Administrador 23/06/2020 Rass / Matriz X Sair

EPIs Entregues por Funcionario - EPIS

EPIs Entregues por Funcionario - EPIS

Outras Ações Cancelar Confirmar

Matricula * 000004 **Nome *** TRIMI

Sexo * F - Feminino **Data Nasc. *** 27/06/1989

Centro Custo * 000000001 **Descr.CCusto** RH

Data Admis. * 01/01/2008 **Cod. Funcao *** 00002 **Desc.Funcao** ANALISTA DE TESTE

Ordem dos EPIs Entregues

- Data Entrega + Hora Entrega + Código EPI
- Código EPI + Data Entrega + Hora Entrega
- Nome EPI + Data Entrega + Hora Entrega
- Fornecedor + Loja + Código EPI + Data Entr
- Código EPI + Num. C. A.
- Num. C. A. + Código EPI

Pesquisa de EPIs Entregues

Objeto de Pesquisa: Data de Entrega

Valor a procurar:

Localizar Anterior Localizar Próximo

Reodernar

Código	Descrição	Fornecedor	Loja	Num. C. A.	Data Entrega	Hora Entrega	Quant. Entr.	Quant.Devol.	Motivo Entr.	Almoxarifado	Situação EPI	Data
01	LUVAS	FOREPI	01	45678	11/06/2020	15:17	1,00	0,00		01	Epi em uso	//
06	MASCARA RESPIRATORIO R	FOREPI	01	56789	23/06/2020	16:32	5,00	0,00		01	Epi em uso	//



Entrega de EPI integrado com Estoque gerando uma baixa simples do saldo

Ao confirmar a entrega é emitido o relatório de entrega.

TOTVS Serviços (Microsiga) 02.9.0035

Funcionario X Epi [02.9.0035] ×

TOTVS | Medicina e Segurança do Trabalho

TOTVS Serviços MSSQL 12.1.25 | Administrador | 23/06/202

coloque aqui
o seu logo

SIGA /MDTR805/v.12

Hora...: 16:32:57 - Grupo de empresa: RASS / Filial: Matriz

Comprovante de Entrega de EPI

Funcionário.....: 000004 - JULIA

RG.: 294043548

EPI

06

Nome do EPI
MASCARA RESPIRATORIO R95

Data : ____/____/____

Assinatura: _____

Resp. Empr. : _____



Entrega de EPI integrado com Estoque gerando uma baixa simples do saldo

Ao consultar o saldo atual no estoque observe que abateu as 5 máscaras que entreguei ao funcionário.

Para esta consulta acesse Módulo 04 em **Atualizações > Saldos > Atual**.

TOTVS Serviços (Microsiga) 02.9.0004

Inicial [02.9.0004] × Atual [02.9.0004] ×

TOTVS | Estoque/Custos

TOTVS Serviços MSSQL 12.1.25 | Administrador | 23/06/2020 | RASS / Matriz | Sair

Saldos em Estoque

Alterar Visualizar Outras Ações

Pesquisar

Filial	Produto	Armazem	Descrição	Saldo Atual	Slc.Atu.
0001-Matriz	01	O1	LUVAS	599,00	
0001-Matriz	02	O1	OCULOS	599,00	
0001-Matriz	03	O1	BOTA GENERICA	600,00	
0001-Matriz	04	O1	BOTA TAMANHO 37	600,00	
0001-Matriz	05	O1	BOTA TAMANHO 38	600,00	
0001-Matriz	06	01	MASCARA RESPIRATORIO R95	495,00	



Entrega de EPI com Solicitação ao Armazém

É possível realizar uma entrega de EPI com solicitação ao armazém, para isto é necessário ativar alguns parâmetros de integração.
Configure os parâmetros

MV_NG2SA= S

Editar Parametro - MV_NG2SA

Gerenciador de Base ... Outras Ações Cancelar Salvar

Informações Descrição

Filial

Nome de Var. MV_NG2SA

Tipo 1 - Caractere

Cont. Por S

Cont. Ing S

Cont. Esp S

MV_NGMDTES= S

Editar Parametro - MV_NGMDTES

Gerenciador de Base ... Outras Ações Cancelar Salvar

Informações Descrição

Filial

Nome de Var. MV_NGMDTE

Tipo 1 - Caractere

Cont. Por S

Cont. Ing S

Cont. Esp S

Manutenção (MN) com Recursos Humanos (RH) Informar S=tem Integração N=Não tem Integração



Entrega de EPI com solicitação ao Armazém

Para realizar uma solicitação de um EPI acesse o Módulo 35 (SIGAMDT), no seguinte caminho: Atualizações > EPI > Funcionário x EPI. Selecione a matrícula e clique em EPI.

Internas [02.9.0004] × Funcionario X Epi [02.9.0035] ×

TOTVS | Medicina e Segurança do Trabalho TOTVS Serviços MSSQL 12

EPIs Entregues por Funcionario

✎ EPIs Visualizar Outras Ações ▾

	Matricula	Nome	Data Nasc.	Centro Custo	Data Admis.
	000003	COLABORADOR	01/01/1979	00000002	01/01/2006
	000004	TRIMI	27/06/1989	00000002	01/01/2008
	000005	DUDALINA	10/05/1989	00000002	01/05/2020
	000006	CARGO SEM GRUPO	01/01/1989	00000002	04/12/2019



Entrega de EPI com solicitação ao Armazém

Na parte inferior selecione o EPI e a quantidade que posteriormente serão entregues. Clique em confirmar.

TOTVS | Medicina e Segurança do Trabalho

EPIs Entregues por Funcionario - EPIS

EPIs Entregues por Funcionario - EPIS

Matricula * 000003 **Nome *** COLABORADOR

Sexo * M - Masculino **Data Nasc. *** 01/01/1979

Centro Custo * 000000002 **Descr.CCusto** RECURSOS HUMANOS

Data Admis. * 01/01/2006 **Cod. Funcao *** 00001 **Desc.Funcao** LIDER

Ordem do

- Data
- Códig
- Nome
- Forn
- Códig
- Num.

Re

Código	Descrição	Fornecedor	Loja	Num. C. A.	Data Entrega	Hora Entrega	Quant. Entr.	Quant. D
04	OCULOS	FOREPI	01	12340	11/08/2020	11:43:	1,00	



Entrega de EPI com solicitação ao Armazém

Para atender esta solicitação deverá acessar o Módulo 04 (SIGAEST), no seguinte caminho:

Resultados da pesquisa

Estoque/Custos

Localizar

- Estoque/Custos (1)
- Armazém (1)

Solicitar

WMS - Gestão de Armazenagem

Certifique-se que sua solicitação foi criada.

IOIVS Serviços (Microsiga) 02.9.0004

Solicitar [02.9.0004] x

TOTVS | Estoque/Custos

Solicitação ao Armazem

+ Incluir

Alterar

Visualizar

Outras Ações

	Nr.S.A.	Item S.A.	Produto	Unid Medida	Qu
●	000001	01	02	P	
●	000002	01	04	UN	
●	000003	01	04	UN	



Entrega de EPI com solicitação ao Armazém

Deverá gerar a pré requisição, para isto acesse:

Estoque/Custos

Localizar

- Estoque/Custos (1)
- Armazém (1)
 - Gerar Pré-requis.**
 - WMS - Gestão de Armazenagem...

Selecione o item desejado e clique em GERAR

TOTVS | Estoque/Custos

Geracao das Pre-Requisicoes

		Nr.S.A.	Item S.A.	
<input type="checkbox"/>	●	000001	01	02
<input type="checkbox"/>	●	000002	01	04
<input checked="" type="checkbox"/>	●	000003	01	04



Entrega de EPI com solicitação ao Armazém

Clique em gerar e preencha corretamente os parâmetros para geração, Se tiver alguma dúvida neste processo deverá ser verificado com o suporte do ESTOQUE

Geracao das Pre-Requisicoes

		Nr.S.A.	Item S.A.	Produto	Unid Medida	Quantidade	Or
<input checked="" type="checkbox"/>	●	000001	01	02	P	1,00	
<input type="checkbox"/>	●	000002	01	04	UN	1,00	
<input type="checkbox"/>	●	000003	01	04	UN	1,00	

Parametros

Considera Data da ?

Cons. o Sid Prev. de Entrada ?

Gera Sol.Compras/Aut.Entrega ?

Cons. o Armazem de SA ?

Saldo do Armazem ?

Saldo Ate o Armazem ?

Considera a Data da Necessidade ou a Data da Emissao na geração da Pre-Requisição de Solicitação de Armazem.



Entrega de EPI com solicitação ao Armazém

Por fim executar a rotina de baixa pre requisição (MATA185), para isto acesse:

Importante ressaltar que esses dados de cadastros são apenas exemplos de teste, caso tenha alguma dúvida conceitual em seu cadastro acione o suporte do Estoque para esclarecimentos. Selecione a opção desejada e clique em baixar.

Resultados da pesquisa

Estoque/Custos

Localizar

MATA185

- Estoque/Custos (1)
- Armazém (1)
- Baixar Pre-requis.
- WMS - Gestão de Armazenagem...

TOTVS | Estoque/Custos TOTVS Serviços MSSQL 12.1.27

Baixa Pre-Requisições

[Baixar](#) [Visualizar](#) [Outras Ações](#)

	Nr.S.A.	Item S.A.	Produto	Unid Medida	Quantidade	Ord Producao
●	000001	01	02	P	1,00	
●	000002	01	04	UN	1,00	
●	000003	01	04	UN	1,00	

Baixa Pre-Requisições

- Pre-Requisicao Baixada
- **Baixar Pre-Requisicao**
- Gerar Pre-Requisicao
- Pre-Requisicao Encerrada
- Parcialmente Baixada

Fechar



Entrega de EPI com solicitação ao Armazém

Será apresentado esta tela para preenchimento deverá informar o Código da TM e salvar o registro.

Tipo de Movimentação - Visualizar

Cadastrais		Ativo Fixo	
Codigo TM* 988	Tipo de TM* R - Requisicao ▼	Descricao T	
Atu.Empenho* N - Nao ▼	Transf.MOD.* N - Nao ▼	Valorizado* N - Nao ▼	Envia p/CQ N - Nao ▼
Qtd Zero* 2 - Nao ▼	Custeia OP 1 - Sim ▼	Cod.Cat83 <input type="text"/>	



Entrega de EPI com solicitação ao Armazém

Após preenchimento basta salvar o registro.

TOTVS | Estoque/Custos TOTVS Serviços MSSQL 12.1.27 | Administrador

Baixa Pre-Requisições

Baixar Visualizar Outras Ações ▾ Pesquisar

Nr.S.A.	Item S.A.	Produto	Unid Medida	Quantidade	Ord Producao	Quant.A
000003	01	04	UN	1,00		

Baixa Pre-requisicao

Outras Ações ▾ Cancelar Salvar

Numero	000003	Produto	04
Descricao	OCULOS		
Saldo da pré-requisição	1,00 ?		
Quantidade disp. para entrega	1,00 ?		
Quantidade em processo de compra	0,00 ?		
Quantidade a requisitar	1,00 ?		

Resumo do Estoque

Quantidade Atual: 500,00 ?

- Reservas PV/OP: 1,00 ?

= Qtd. Disponível: 499,00 ?



Entrega de EPI com solicitação ao Armazém

Veja que a legenda é alterada.

TOTVS Serviços (Microsoft) 02.9.0004

Internas [02.9.0004] x Baixar Pre-requis. [02.9.0004] x

TOTVS | Estoque/Custos TOTVS Serviços MSSQL 1

Baixa Pre-Requisições

[Baixar](#) [Visualizar](#) [Outras Ações](#)

	Nr.S.A.	Item S.A.	Produto	Unid Medida	Quantidade	Ord Producao
●	000001	01	02	P	1,00	
●	000002	01	04	UN	1,00	
●	000003	01	04	UN	1,00	

Baixa Pre-Requisições x

- Pre-Requisicao Baixada
- Baixar Pre-Requisicao
- Cancelar Pre-Requisicao



Entrega de EPI com solicitação ao Armazém

Ao conferir a rotina Funcionário x EPI no Módulo (**SIGAMDT**)

Note que o Status do EPI foi alterado de Solicitação ao Armazém para Entregue.

TUTVS | Medicina e Segurança do Trabalho

TUTVS SERVIÇOS MÓDULO 12.1.27 ADMINISTRADOR

EPIs Entregues por Funcionario - EPIS

EPIs Entregues por Funcionario - EPIS

Matricula *

000003

Nome *

COLABORADOR

Sexo *

M - Masculino

Data Nasc. *

01/01/1979

Centro Custo *

000000002

Descr.CCusto

RECURSOS HUMANOS

Data Admis. *

01/01/2006

Cod. Funcao *

00001

Desc.Funcao

LIDER

Ordem dos EPIs Entregues

- Data Entrega + Hora Entrega + Código EPI
- Código EPI + Data Entrega + Hora Entrega
- Nome EPI + Data Entrega + Hora Entrega
- Fornecedor + Loja + Código EPI + Data Entr
- Código EPI + Num. C. A.
- m. C. A. + Código EPI

Reordenar

Legenda

- Epi devolvido, desgastado ou perdido.
- Epi em uso.
- Epi em solicitação ao armazém
- Epi em solicitação ao armazém
(com pré-requisição)
- EPI com pré-requisição parcialmente baixada

Fechar

Código	Descrição	Fornecedor	Loja	Num. C.	Data E	Data De Armaz	Repor f Epi E
04	OCULOS	FOREPI	01	12340	11/08/	/ /	



05

**S-2240 com necessidade de
EPI**



EPI no S-2240

Agora que já entendemos sobre a usabilidade no EPI como utilizamos EPI no **S-2240**?



No módulo Medicina e Segurança existem várias amarrações de EPI visando facilitar a Gestão.
Contudo para o evento S-2240 quando necessário um EPI deve ser utilizado obrigatoriamente a amarração de EPI x Risco



EPI no S-2240

Cadastro do Risco, deve possuir o campo **Nec EPI = SIM**

Riscos [02.9.0035] x

TOTVS | Medicina e Segurança do Trabalho

TOTVS Educacional MSSQL 12.1.27 | Administrador | 02/03/2022 | Rass / Rass Sp | Sair

Riscos

Outras Ações Cancelar Salvar

Tipo Expositivo
1 - Habitual/Permanente

Compl. Exp.

Utiliza EPC?
1 - Sim

Nec. EPI
1 - Sim

Fase Obra

Nome Fase

Sub-Fase

Nome Subfase

Ativ. Insal.
1 - Salubre

Ativ. Peric.
1 - Não Periculosa

Aposen. Esp?

Enqu. Legal

Adicional



EPI no S-2240

Verifique se o funcionário(a), está exposto ao Risco.

Funcionários [02.9.0033] Riscos [02.9.0033]

TOTVS | Medicina e Segurança do Trabalho

Riscos

Num. Risco: 000000008 Adicional: Intensidade: Nao definido

Centro Custo: 00001 CC TESTE

Departamento: * TODOS

Funcao: 01 FUNÇÃO TESTE

Tarefa: * TODAS

Localizados: 3

Matrícula	Funcionário	Data Início	Data Término	Nome Tarefa	Descrição
000005	ADMISS GESTAO FUN ESOCIAL	01/08/2021	/ /	TAREFA TESTE MV_NG2TDES 1	CC TESTE
000003	ESOCIAL MENSALISTA FEMININO	01/07/2021	/ /	TAREFA TESTE MV_NG2TDES 1	CC TESTE
000002	FUNCIONARIA ESOCIAL	01/07/2021	/ /	TAREFA TESTE MV_NG2TDES 1	CC TESTE



EPI no S-2240

Relacionamento de Riscos

Num. Risco * 000000008 Data Reconh.* 26/08/2021

Nome Fonte MAQUINA Dt.Avaliacao 26/08/2021


Funcao * 01 Desc. Função FUNÇÃO TESTE

Descrição TODOS

Repetição Intervalo

Relacionamento

cod. EPI	Nome EPI	Tipo Utiliz.	Familia EPI
1	OCULOS	Obrigatorio	



Realize o relacionamento do Risco com o EPI.

Através da opção Outras ações → relacionamento ou Podem ser utilizados as rotinas:

EPI x Risco (MDTA130), Risco x EPI (MDTA125) ou Relacionamentos (MDTA181).

Neste exemplo estou usando a opção de relacionamento. Vincule o EPI necessário



EPI no S-2240

Por Fim...

É necessário realizar a entrega deste EPI ao funcionário exposto ao Risco.
Projetei a entrega do EPI ao Funcionário através da rotina Funcionário x EPI

TOTVS | Medicina e Segurança do Trabalho

TOTVS Educacional MSSQL Base Administrador 26/08/2021 Grupo R1

EPIs Entregues por Funcionario - EPIS

EPIs Entregues por Funcionario - EPIS

Outras Ações

Matricula * 000002 Nome * FUNCIONARIA ESOCIAL

Sexo * F - Feminino

Centro Custo * 00001

Data Admis. * 01/07/2021 Cod. Funcao * 01

Data Nasc. * 01/01/1989

Ordem dos EPIs Entregues

- Data Entrega + Hora Entrega + Código EPI
- Código EPI + Data Entrega + Hora Entrega
- Nome EPI + Data Entrega + Hora Entrega
- Fornecedor + Loja + Código EPI + Data Entr

Pesquisa de EPIs Entr

Objeto de Pesquisa:

Valor a procurar:

Localizar Anterior

Help: ATENÇÃO

Problema: Registro do evento (S2240) enviado ao SIGATAF com sucesso

Fechar

Código	Descrição	Fornecedor	Loja	ivo Entr.	Situação EPI
01	OCULOS	01	01	gaste	



Conferindo o EPI gerado no S-2240 no TAF

Cond. Amb. Trab Fat. de Risco - VISUALIZAR Out

Informações do ambiente do trabalho Fator de Risco Informações relativas ao responsável pelos r

Fatores de Riscos

Int/Con Ag.	Téc. Medição	Lim. Toler.	Unid. Medida	Tipo Aval.	Cod. Agente	
45,0000	TESTE SUPORTE	0,0000	000004	Critério quantitativo	000067	02.01.002-VIBRAÇÕES LC

Informações relativas ao EPI/EPC

Utiliza EPI	Utiliza EPC	Efic. EPC	Med. Protec	Cond.Func	Prazo Valid.	Period.Troca	Higienização	Uso Ininter.	Efic. EPI
Utilizado	Implementa	Sim	Sim	Sim	Sim	Sim	Sim	Sim	Sim

EPI(s)

ID Desc EPI	Certif. EPI
000011	

Ao conferir no TAF o evento gerado S-2240, sobre os dados do EPI através do caminho:

Módulo 84

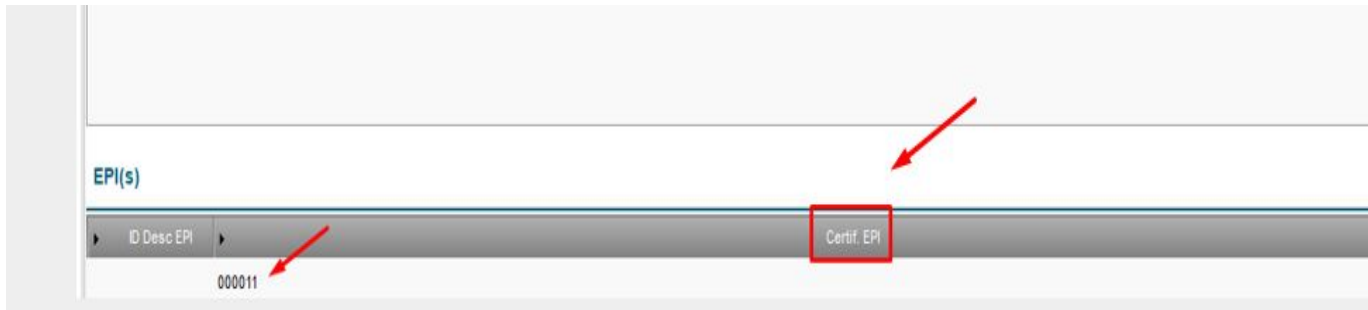
atualizações → **eventos não periódicos** → **Cond Amb Trabalho**

Posicione no trabalhador -> Visualizar -> Posicione na aba fatores de risco, será apresentadas as informações sobre o EPI.



Dica

Esse campo Certif EPI é um campo de controle do TAF não temos como alterar essa nomenclatura é apenas um código.
Se entrar como alterar e posicionar no campo terá uma opção de pesquisa por lupa.





Dica

Ao visualizar o pesquisa, o conteúdo do campo Desc EPI está relacionado ao C.A do EPI entregue.

Cond. Amb. Trab Fat. de Risco - Cond. Amb. Trab Fat. de Risco

Outras Ações | Fechar | Salvar e Criar Novo

Int/Con Ag.	Téc. Medição	Lim. Toler.	Unid. Medida	Tipo Aval.	Cod. Agente
45,0000	TESTE SUPORTE	0,0000	000004	Critério quantitativo	000067

02.01.002-VIBRAÇÕES LOCALIZADAS

Consulta Padrão - Descrição EPI

Imprimir browse | Posicionar no browse na abertura | Salvar índice de pesquisa | 000011 | Filtrar

ID Registro	Desc. EPI
000011	12345

Informações relativas ao EPI/EPC

Utiliza EPI	Utiliza EPI
Utilizado	Implementa

Uso Inter.



Dica

Ao visualizar o pesquisa, o conteúdo do campo Desc EPI está relacionado ao C.A do EPI entregue.

Cond. Amb. Trab. Fat. de Risco - Cond. Amb. Trab. Fat. de Risco

Int/Con Ag. Téc. Medição Lim. Toler. Und. Medida Tipo Aval. Cod. Agente

45,0000 TESTE SUPORTE 0,0000 000004 Critério quantitativo 000067 02.01.002-VERAÇÕES LOCALIZADAS

Outras Ações Fechar Salvar e Criar Novo

Consulta Padrão - Descricao EPI

Imprimir browse Posicionar no browse na abertura Salvar índice de pesquisa 000011 Filtar

ID Registro	Desc. EPI
000011	12345

Informações relativas ao EPI/EPC

Utiliza EPI Utiliza EPI

Utilizado Implementa

Uso Imprimir

EPIs Entregues por Funcionario - EPIS

Matricula * 000002 Nome * FUNCIONARIA ESOCIAL

Sexo * F - Feminino Data Nasc. * 01/01/1989

Centro Custo * 00001 Descr. CCusto CC TESTE

Data Admis. * 01/07/2021 Cod. Funcao * 01 Desc. Funcao FUNÇÃO TESTE

Ordem dos EPIs

- Data Entreg
- Código EPI +
- Nome EPI +
- Fornecedor
- Código EPI +
- Num. C. A. +

Reordenar

Código	Descrição	Fornecedor	Loja	Num. C. A.	Data Entrega	Hora Entrega	Quant. Entr.	Quant. Devol.
01	OCULOS	01	01	12345	26/08/2021	18:03:12	1,00	



Dica

Porque os campos:
Cod. Func. (**TN0_CODFUN**),
Prazo Valid. (**TN0_PRZVLD**),
Period. Troca (**TN0_PERTRC**) e
Higienização (**TN0_HIGI**)
não aparecem no cadastro do Risco?





Dica

Apenas irá aparecer esses campos no cadastro do seu Risco se o seu parâmetro **MV_NG2EPIR** estiver com o conteúdo = 2

TOTVS | Medicina e Segurança do Trabalho

TOTVS Educacional MSSQL 12.1.27 Administrador 02/03/2022 Rasc / Rasc Sp

Riscos

Riscos

Outras Ações Cancelar Salvar

Danos Caus.

Cond. Funcio
1 - Sim

Prazo Valid.
1 - Sim

Period. Troc
2 - Não

Higienização
1 - Sim
2 - Não

MV_NG2EPIR

Indica se pega as características dos EPIs da entrega ou do Risco, para envio no evento S-2240.
1= Entrega;
2= Risco.

Fatores de Riscos

Int/Con Ag.	Téc. Medição	Lim. Toler.	Unid. Medida	Tipo Aval.	Cod. Agente
45.0000	TESTE SUPORTE	0,0000	000004	Critério quantitativo	000067

Informações relativas ao EPI/EPC

Utiliza EPI	Utiliza EPC	Efic. EPC	Med. Protec	Cond. Func	Prazo Valid.	Period. Troca	Higienização	Uso Ininter.	Efic. EPI
Utilizado	Implementa	Sim	Sim	Sim	Sim	Sim	Sim	Sim	Sim



Visualização dos campos no TAF

06

Eficácia no S-2240





Eficácia no S-2240

Na entrega do EPI ao funcionário se atende ao preenchimento do campo: **EPI EFICAZ**

EPis Entregues por Funcionario - EPIS

Outras Ações | Cancelar | Conf

Matricula * 000004 Nome * TRIMI

Sexo * F - Feminino Data Nasc. * 27/06/1973

Centro Custo * 000000002 Descr.CCusto LIDER

Data Admis. * 01/01/2008 Cod. Funcao * NG Desc.Funcao NG TESTE

Ordem dos EPis Entregues

- Data Entrega + Hora Entrega + Código EPI
- Código EPI + Data Entrega + Hora Entrega
- Nome EPI + Data Entrega + Hora Entrega
- Fornecedor + Loja + Código EPI + Data Entr
- Código EPI + Num. C. A.
- Num. C. A. + Código EPI

Reordenar

Pesquisa de EPis Entregues

Objeto de Pesquisa: Data de Entrega

Valor a procurar:

Localizar Anterior Localizar Próximo

Código	Descrição	Forneced. Loja	Num. C. A.	Data Entrega	Hora Entrega	Quant. Entr	Quant.Devol.	Motivo Entr.	Almoxarifado	Situação EPI	Data Di Armaz.	Repor Estoq.	Epi Eficaz
06	MASCARA	01 01	5543	02/03/2022	13:09:06	1,00	0,00	Desgaste	01	Epi em uso	/ /		Sim

O EPI é eficaz na neutralização do risco ao trabalhador?.

Visualização no TAF

Informações relativas ao EPI/EPC

Utiliza EPI	Utiliza EPC	Efic. EPC	Med. Protec	Cond.Func	Prazo Valid.	Period.Troca	Higienização	Uso Ininter.	Efic. EPI
Utilizado	Implementa	Sim	Sim	Sim	Sim	Sim	Sim	Sim	Sim



07

EPC no S-2240



EPC no S-2240

No cadastro do Risco o campo **Necessita EPC** deve estar com **Sim** e deve ter um controle do **Tipo Proteção Coletiva** vinculado ao Risco.
Os EPCs são eficazes na neutralização dos riscos ao trabalhador?

TOTVS | Medicina e Segurança do Trabalho

TOTVS Educacional MSSQL 12.1.27 | Administrador | 02/03/2022 | Rass / Rass Sp | X Sa

Relacionamento de Riscos

Outras Ações | Cancelar | Salvar

Mapa Risco: 3 - AMBOS

Ambiente: []

Nome Amb.: []

Tipo Expositivo: 1 - Habitual/Permanente

Utiliza EPC?: 1 - Sim

Nec. EPI: 1 - Sim

Fase Obra: []

Nome Fase: []

Sub-Fase: []

Relacionamento

Laudos	EPI	EPC (Bem)	EPC (Medida Controle)	Planos de Ação	Exames
Codigo EPC	Nome EPC	EPC Eficaz?	Alias WT	Recno WT	
02	PROTEÇÃO COLETIVA	Sim			0



Visualização no TAF

Informações relativas ao EPI/EPC

Utiliza EPI	Utiliza EPC	Efic. EPC	Med. Protec	Cond.Func	Prazo Valid.	Period.Troca	Higienização	Uso Inter.	Ef
Utilizado	Implementa	<u>Sim</u>	Sim	Sim	Sim	Sim	Sim	Sim	Sim

08

Responsável Ambiental no S-2240



Responsável Ambiental

ATUALIZAÇÕES > SESMT > SESMT/USUÁRIOS

MV_NG2RAMB = Indica se será enviado todos os responsáveis ambientais vinculados aos laudos cadastrados ou apenas os responsáveis ambientais vinculados aos laudos relacionados aos riscos a que o funcionário está exposto.

MV_NG2REST = Indica que tipo de Responsável Ambiental será enviado ao TAF. 1=Médico
Trab.;2=Engenheiro
Trab.;3=Ambos;4=Todo

Usuários - VISUALIZAR Outras Ações

Usuário * 000000000001	Nome * JOAO MEDICO DO TRABALHO	Ent. Classe CRM	Num.Ent.Cl. 443322
Data Início * 01/01/2021	Data Term. / /	Registro MTb XXXXXX	Compõe SESMT* 1 - Sim
Descrição MEDICO TRAB	Endereço	Centro Custo	Função * 1
Telefone	NIT 16720537734	Descrição	UF Ent. SP
Resp. Amb. 1 - Sim	E-mail	C.P.F. 140.889.800-42	Monit. Biolog 1 - Sim
Descrição CALENDARIO MEDICO INTERNO	Login	Calendário 001	Quant. Horas* 00:20

09

Laudo no S-2240





Laudo no S-2240

ATUALIZAÇÕES > LAUDOS > LAUDOS

Laudos Ambientais - VISUALIZAR

Dados Cadastrais		Conteúdo Laudo	
Laudo * 000000000001	Nome Laudo * TESTE PPRA	Data Inicio * 01/01/2021	
Data Final 31/12/2023	Data Valid. 31/12/2023	Cliente	Loja
Nome Cliente	Grau Risco 2	Qtde Função 0	
Objetivo	Tp. Elab. 2 - SESMT	Resp. Elab. * 000000000001	
Nome JOAO MEDICO DO TRABA	Termo	Tipo Laudo 1 - PPRA	
Documento	Revisao	Descrição	
Centro Custo	Descrição	Finalidade	
Tipo Aprov. 1 - Usuário	Aprovador	Nome Aprov.	
Descrição	Aprovador	Atividade	

MV_NG2VLAU =
Indica se somente
irá enviar ao TAF
Riscos que estejam
vinculados a um
laudo PPRA no
momento do envio.
1- Sim; 2- Não.



Laudo no S-2240

Cadastro do Risco (Outras Ações> Relacionamentos)

TOTVS | Medicina e Segurança do Trabalho TOTVS Educacional MSSQL P12127_sq! Administrador 02/03/2022 Grupo Totvs Venus / Totvs Sao Paulo Matriz X Sair

Relacionamento de Riscos

Relacionamento de Riscos Outras Ações Cancelar Salvar

Num. Risco * 000000499	Data Reconh. * 02/03/2022	Agente * 02.01.014	Nome Agente TRABALHOS COM EXPOSI	Fonte Ger. * 00000001
Nome Fonte MAQUINA	Dt.Avaliacao 02/03/2022	Data Elim. //	Centro Custo * *	Descrição TODOS
Funcao * *	Desc. Função TODOS	Tarefa * *	Nome Tarefa TODAS	Departamento * *
Descrição TODOS		Qty. Agente 8,5600	Unid. Medida 1	Tempo Expos. 08:00
Repetição []	Intervalo :	Considerar 3 - ASO E PPP	Grau Risco 1 - Pequeno	Mapa Risco 1 - CPA/CPATR

Relacionamento

Laudos		EPI	EPC (Bem)	EPC (Medida Controle)	Planos de Ação	Exames
Laudo	Nome Laudo	Recomendacao	Alias WT	Recno WT		
000000000001	TESTE PPRA	Memo	TO1			



10

Agentes





Agente com Ausência de Risco (09.01.001)

Quando o funcionário não está exposto a nenhum risco será enviado esse código **09.01.001** no evento **S-2240** quando gerado a carga inicial Riscos, ou em novas admissões.

Um erro muito comum nas empresas é cadastrar um agente usando este código (09.01.001), e vincular um risco a este código. Para tentar estabelecer quem não está exposto a nenhum risco.

Esta prática não deve acontecer!!

O sistema portanto vai funcionário por funcionário verificando se ele está exposto a algum risco ou não. Se estiver exposto envia o código do eSocial Cadastrado no agente do risco, ou seja, o 01.01.001, 02.01.001, etc.

E caso o funcionário não esteja exposto a nenhum risco envia o código da ausência, que é o 09.01.001. Não devem ser cadastrados nenhum agente usando este código do eSocial e conseqüentemente nenhum riscos vinculado a este agente na TNO com o código 09.01.001.

Pois esse código o sistema envia automaticamente. E não faz sentido cadastrar um risco com o código 09.01.001



Agente com Ausência de Risco (09.01.001)

ATUALIZAÇÕES > PPRA > AGENTES

Cadastro de Agente rotina **MDTA182** não deve existir nenhum registro com o campo (TMA_ESOC) “**Cod. eSocial**” utilizando o código 09.01.001 - “**Ausência de Fator de Risco**”.

Agentes - INCLUIR

Outras Ações CANCELAR

Descr. Entr. Patogenicid.

Virulência

Estudos

Patogêneses

Consulta Padrão - Agente Nocivo

Imprimir browse Posicionar no browse na abertura Salvar índice de pesquisa

Filtrar

ID	Cod Proced	Desc Proced
000088	03.01.005	TRABALHOS EM GALERIAS, FOSSAS E TRANQUES DE ESGOTO
000089	03.01.006	ESVAZIAMENTO DE BIODIGESTORES
000090	03.01.007	COLETA E INDUSTRIALIZAÇÃO DO LIXO
000091	04.01.001	MINERAÇÃO SUBTERRÂNEA CUJAS ATIVIDADES SEJAM EXERCIDAS ...
000092	04.01.002	TRABALHOS EM ATIVIDADES PERMANENTES NO SUBSOLO DE ...
000093	05.01.001	AGENTES NOCIVOS NÃO CONSTANTES NO ANEXO IV DO DECRETO ...
000094	09.01.001	AUSÊNCIA DE AGENTE NOCIVO OU DE ATIVIDADES PREVISTAS NO ANEX...

Cod. eSocial



11

Limite de Tolerância



Limite de Tolerância

7. Limite de tolerância e substituição do PPP

7.1. O campo {limTol} somente pode ser preenchido para os códigos 01.18.001 (Sílica livre) e 02.01.014 (Trabalhos com exposição ao calor acima dos limites de tolerância estabelecidos na NR-15, da Portaria 3.214, de 1978) da tabela 24.

Agente Risco*	Nome Agente *	Grupo *
02.01.014	TRABALHOS COM EXPOSIÇÃO AO CALOR ACIMA D	1 - Físico
Descrição	Subst. Ativa	Adicional De
TRABALHOS COM EXPOSIÇÃO AO CALOR ACIMA DOS LIMITES DE TOLERÂNCIA ESTABELECIDOS NA NR-15, DA PORTARIA 3.214/1978		
Avaliação	Fontes Exp.	
2 - Qualitativa		
Classific.	Meio Propag.	Tipo Entrada
Transmissib.	Patogenicid.	
Descr. Entr.	Persistência	
Virulência	Vias Transm.	
Estudos		Cod. eSocial
		02.01.014



Limite de Tolerância

TOTVS | Medicina e Segurança do Trabalho

Agentes

+ Incluir Alterar Visualizar Outras Ações ▾

Filial		Nome Agente
L MG 01 -TOTVS SAO PAULO MATRIZ	02.0	TRABALHOS COM EXPOSIÇÃO AO CALOR ACIMA D
L MG 02 -TOTVS BELO HORIZONTE FILIAL	02.0	TRABALHOS COM EXPOSIÇÃO AO CALOR ACIMA D

Dropdown menu options: Pesquisar, Excluir, **Lim. Tolerancia**, Imprimir Browse



Agentes - LIM. TOLERANCIA

Agente: 02.01.014 Nome Agente: TRABALHOS COM EXPOSIÇÃO AO CALOR ACIMA D

Intensidade	Tempo Máximo	Grau Insal.	Alias WT	Recno WT
8,5600	08:00	Grau Medio	TLK	



Limite de Tolerância no Risco

TOTVS | Medicina e Segurança do Trabalho

TOTVS Educacional MSSQL P12127_sql Administrador 02/03/2022 Grupo Totvs Venus / Totvs Sao Paulo Matriz

Riscos

Riscos

Outras Ações

Cancelar

Num. Risco * 000000499	Data Reconh.* 02/03/2022	Agente * 02.01.014	Nome Agente TRABALHOS COM EXPOSI	Fonte Ger. * 00000001
Nome Fonte MAQUINA	Dt.Avaliacao 02/03/2022	Data Elim. //	Centro Custo* *	Descrição TODOS
Funcao * *	Desc. Função TODOS	Tarefa * *	Nome Tarefa TODAS	Departamento* *
Descrição TODOS		Qtd. Agente 8.5600	Unid. Medida 1	Tempo Expos. 08:00
Repetição <input type="checkbox"/>	Intervalo :	Considerar 3 - ASO E PPP	Grau Risco 1 - Pequeno	Mapa Risco 1 - CIPA/CIPATR
Ambiente 000001		Nome Amb. AMBIENTE FRIGORÍFICO	Tipo Expositivo ▼	Fase Obra Q
Compl. Exp. ▼		Utiliza EPC? 1 - Sim	Nec. EPI 1 - Sim	



Limite de Tolerância no TAF

TOTVS | TOTVS Automação Fiscal

TOTVS Educacional MSSQL P12127_sql | Administrador | 02/03/2022 | Grupo Totvs Venus / Totvs Sao Paulo Matriz

Cond. Amb. Trab Fat. de Risco - VISUALIZAR

Outras Ações

Informações sobre o ambiente de trabalho e exposição a fatores de risco

Info. Controle e Social

Id. Trab.* 000020 **Nome Trab.** 50183045963 - LASHAY MARTINEZ COMISS MISTO **Dt. Ini. Con*** 02/03/2022

Descr. Ativ.*
TODAS AS TAREFAS ADMINISTRATIVAS DA EMPRESA

Obs. Complem

Informações do ambiente do trabalho

Fator de Risco

Informações relativas ao responsável pelos registros ambientais

Fatores de Riscos

Inu/Con Ag.	Téc. Medição	Lim. Toler.	Unid. Medida	Tipo Aval.	Cod. Agente	Dsc. Age. No
8,5600	TESTE	8,5600	1	Critério qualitativo	000079	



12



Descrição do Agente Nocivo





Descrição do Agente Nocivo

TOTVS | TOTVS Automação Fiscal

TOTVS Educacional MSSQL_P12127_sqj | Administrador | 02/02/2022 | Grupo Totvs Venus / Totvs Sao Paulo Matriz | X Sair

Cond. Amb. Trab Fat. de Risco - VISUALIZAR

Outras Ações Fechar

Descr. Ativ.*
ASSISTENTE

Obs. Complem

Informações do ambiente do trabalho Fator de Risco Informações relativas ao responsável pelos registros ambientais

Fatores de Riscos

Int/Con Ag.	Téc. Medição	Lim. Toler.	Unid. Medida	Tipo Aval.	Cod. Agente	Disc. Age. No
83,6700	TESTE	0,0000	000004	Crêrio quantitativo	000066	

Validação:
Preenchimento
obrigatório se
codAgNoc =
[01.01.001,
01.02.001, 01.03.001,
01.04.001, 01.05.001,
01.06.001, 01.07.001,
01.08.001, 01.09.001,
01.10.001,
01.12.001, 01.13.001,
01.14.001, 01.15.001,
01.16.001,
01.17.001, 01.18.001,
05.01.001].



13



Ambiente Físico no S-2240





Ambiente Físico

O eSocial obriga que cada funcionário esteja alocado em um Ambiente Físico.

E para o eSocial deve ser enviado apenas um Ambiente Físico no evento S-2240 , o ambiente a ser considerado será com base no centro de custo de cada um dos funcionários.

Atualmente não é possível vincular o mesmo centro de custo ou entidade escolhida em mais de um Ambiente Físico.

Por uma questão de lógica se devemos enviar apenas um Ambiente Físico, não poderíamos permitir vincular mais de um ambiente com o mesmo centro de custo ou entidade escolhida.

Quais são essas entidades?

<https://tdn.totvs.com/pages/releaseview.action?pagelId=638414346>

MV_NG2EAMB

Ambiente Físico de Risco - VISUALIZAR Outras Ações

Ambiente Físico

Ambiente* Nome Amb.*

Descrição
Galpão e frigorífico

Imagem Teto Portas Janelas Piso

Centros de Custo

Centro de Custo	Descrição
1.01.01	FOLHA DE PAGAMENTO
1.01.02	TREINAMENTO
1.01.03	RECRUTAMENTO
1.01.04	BENEFÍCIOS
1.01.05	FINANCEIRO
1.02.01	MANUTENÇÃO
2.01.01	OBRA PREDIO TP-04 CNPJ
2.01.02	OBRA CASA TP-04 CNPJ
2.01.03	OBRA CONSTRUÇÃO CIVIL TP-02 CNPJ



Ambiente Físico

ATUALIZAÇÕES > PPRA > AMBIENTE FÍSICO

Ao acessar a rotina de Ambiente Físico (MDTA165)
Os campos **Tp. Inscr. (TNE_TPINS)**, **Nr. Inscr. (TNE_NRINS)** ou **Cod. Lot. (TNE_CODLOT)** estão bloqueados

<https://centraldeatendimento.totvs.com/hc/pt-br/articles/4411258747927>

Ambiente Físico de Risco - VISUALIZAR Outras A

Ambiente Físico

Esp. parede. 0,00	Un. parede. <input type="text"/>	Loc. parede <input type="text"/>	Nat. Piso <input type="text"/>
Esp. piso. 0,00	Un. piso. <input type="text"/>	Loc. piso. <input type="text"/>	Nat. Teto <input type="text"/>
Esp. teto. 0,00	Un. teto. <input type="text"/>	Nat. Porta <input type="text"/>	Esp. porta. 0,00
Loc. porta. <input type="text"/>	Rev. Amb. 1 <input type="text"/>	Esp. 1° rev. 0,00	Un. 1° rev. <input type="text"/>
Loc. 1° rev. <input type="text"/>	Rev. Amb. 2 <input type="text"/>	Esp. 2° rev. 0,00	Un. 2° rev. <input type="text"/>
Loc. 2° rev. <input type="text"/>	Tipo visor <input type="text"/>	Esp. visor. 0,00	Un. visor. <input type="text"/>
Loc. visor. <input type="text"/>	Loc. Amb. 1 - Estabelecimento do Empregador	Tp. Inscr. 1 - CNPJ	Nr. Inscr. 53113791000122

Note: Red arrows in the original image point to the 'Loc. Amb.', 'Tp. Inscr.', and 'Nr. Inscr.' fields, indicating they are blocked.



14



Descrição das Atividades





Como é buscada a informação de descrição das atividades realizadas no evento S-2240?

MV_NG2TDES= Indica qual descrição pegar e considerar na rotina de Condições Ambientais de Trabalho no TAF.

- 1- Tarefa
- 2- Cargo
- 3- Função
- 4- Cargo + Tarefa

TOTVS | Gestão de Pessoal

TOTVS Educacional MSSQL P12127_sol Administrador 02/03/2022 Grupo Totvs Vênus / Totvs São Paulo Matriz

Cadastro de Funcionários

Cadastro de Funcionários

Cadastros Funcionários Itens documentos Benefícios Registro Registrador Outras Informações Cargos e Salários Endereço Estrangeiro Agências

Hrs.Semanais* 44,00

Salário 2.900,00

TP Cont.Trab 1 - Indeterminado

C. Sindicato 01

Tipo Pgto.* M

Vc Exp.2Per

Contr. Confed 2 - Não

Ocorrência

Cat. Func.* M

Sal Base Dia 2.900,00

DI Term Cont

Desc. Síndica SINDI COMER TESTE

Vin.Emp.RAIS* 10

Ven. Exa. Med

Mens. Síndica 2 - Não

% Acid.Trab 0,0000

Horas Dia* 7,3333

Con. Sindical

CLT.Parcial* 2 - Não

Categ. SEFP

DI Vto. Estab

Cd. Resc. RAIS

Cargos e Salários

Cod. Funcao* 00004

Tpo. At. Sal

Clav. Assec. 1 - Sim

C.B.O. 2002 411010

Cat. eSocial 101

Cod. Afa. FGTS

Mes. Trab. Ant 0

Desc. Funcao ASSISTENTE DE RH

Dta. At. Sal

% Adiantam. 0

At. CBO N - NAO

Ven. Exper. 1

Contr. Assis 2 - Não

Multip. Insal 0,00

Cargo 00002

Desc. Cargo ASSISTENTE

TOTVS | Gestão de Pessoal

Cargo - VISUALIZAR

Dados Cargo

Cargo* 00002

Desc.Sumaria* ASSISTENTE

Descr.CCusto

Ds. Detalhada teste



15

Carga inicial Risco



Carga Inicial Risco

Miscelânea - Implantação - Gerar Risco eSocial)



Carga por Filial

Para gerar os Riscos apenas da Filial logada, os parâmetros abaixo devem estar com o campo filial preenchido. Se um dos parâmetros ficar com o campo Filial em branco, o sistema irá validar todas as filiais, mesmo que os demais parâmetros estejam com o campo **X6_FIL** preenchido.

Para efetuar a carga para todas filiais, os parâmetros devem ficar com o campo Filial (**X6_FIL**) em branco.

- * MV_NG2BLEV
- * MV_NG2ESOC
- * MV_NG2DTES
- * MV_NG2AVIS
- * MV_NG2NENV
- * MV_NG2TDES
- * MV_NG2RIST
- * MV_NG2VLAU
- * MV_NG2EPIR
- * MV_NG2REST



15



Principais correções e atualizações

A photograph of several business professionals in a meeting. They are gathered around a large table, looking at a tablet or large screen displaying a diagram. One person is pointing at the screen with a blue pen. The scene is brightly lit, and the overall color palette is dominated by blues and greys.



Links Principais correções e Atualizações

- Entregas Legais Link Centralizador com atualizações do SST e demais informações:
<https://tdn.totvs.com/display/public/PROT/eSocial+%7C+Protheus++Entregas+Legais>
- Acumulado do Medicina:
<https://centraldeatendimento.totvs.com/hc/pt-br/articles/360057956773>

Link Compartilhável <https://suporte.totvs.com/portal/p/10098/download?e=749858>

Arquivo 21-07-07_ATUALIZACAO_12.1.23_MDT_EXPEDICAO_CONTINUA.ZIP

Linha TOTVS Linha Protheus

Versão MICROSIGA PROTHEUS VERSÃO 12.1.23

Código 21-07-07_ATUALIZACAO_12.1.23_MDT_EXPEDICAO_CONTINUA.ZIP

Nome ATUALIZACAO DE ARQUIVOS FONTES V12.1.23 SIGAMDT EXPEDICAO CONTINUA - TOPCONNECT

Ambiente ATUALIZAÇÕES PERIÓDICAS

Tamanho 42.3 MB

Data 12/07/2021

Descrição ATUALIZACAO DE ARQUIVOS FONTES V12.1.23 SIGAMDT EXPEDICAO CONTINUA ATE 06-07-2021 PARA AMBIENTE TOP CONNECT

Boletim Técnico [Clique aqui](#)

Categoria Patches acumulados

Tipo Top connect

Plataforma Todas

Idioma Multi

MANUTENCAO

Data Publicação	Documento	Países
10/02/2022	• 12565892 DNG-14567 DT Não é possível excluir EPI entregue	BRASIL
10/02/2022	• 13555697 DNG-15912 DT Ao Gerar a Carga Inicial do Evento S-2240 o Sistema Apresenta uma Mensagem de Inconsistência	BRASIL
09/02/2022	• 12897399 DNG-15242 DT Erro log em Oracle quando há mais de 1000 riscos	BRASIL
08/02/2022	• 13480927 DNG-15829 DT Ajuste Para Emissão do Relatório da CAT eSocial pelo Menu Relatórios	BRASIL
04/02/2022	• 12795693 DNG-14888 DT Novos Campos de Recibo, Recibo CAT Origem e Data do Recebimento no Cadastro de Acidentes	BRASIL
04/02/2022	• 12876399 DNG-15096 DT Problemas ao Selecionar Respostas no Questionário	BRASIL
03/02/2022	• 13358757 DNG-15667 DT Carga Inicial do Evento S-2240 Para Funcionários Afastados Por Afastamentos Diferentes de Férias e Licença Maternidade	BRASIL
02/02/2022	• 13359182 DNG-15669 DT Novo Parâmetro MV_NG2RAMB para Opção de Envio dos Responsáveis Ambientais no Evento S-2240	BRASIL
02/02/2022	• 13217666 DNG-15536 DT Opção Monitoração Pontual Não Existente Para Envio	BRASIL



16

Links Importantes



Links Importantes

- Artigos KCS:
<https://centraldeatendimento.totvs.com/hc/pt-br/sections/1500000904781-Medicina-e-Seguran%C3%A7a-do-Trabalho-SIGAMDT->
- Como acessar os eventos SST pelo TAF:
<https://centraldeatendimento.totvs.com/hc/pt-br/articles/4409269554327-TAF-Medicina-Como-acessar-os-eventos-SST-pelo-TAF?source=search>
- Espaço Legislação:
<https://espacolegislacao.totvs.com/>
- Site do Governo:
<https://www.gov.br/esocial/pt-br>
- Como acessar o conteúdo apresentado na Sessão Tira Dúvidas MDT?
<https://centraldeatendimento.totvs.com/hc/pt-br/articles/4406731550999>



17

Dúvidas?

OBRIGADO



FILIPI AIRES / ROSANA SOARES

Suporte Protheus RH

- Tecnologia + Conhecimento são nosso DNA.
- O sucesso do cliente é o nosso sucesso.
- Valorizamos gente boa que é boa gente.



[totvs.com](https://www.totvs.com)



[totvs.store](https://www.totvs.store)



[@totvs](https://twitter.com/totvs)



[@totvs](https://www.instagram.com/totvs)



[/totvs](https://www.youtube.com/totvs)



[company/totvs](https://www.linkedin.com/company/totvs)

SOMOSTOTVERS



TOTVS