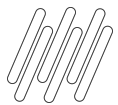




# eSocial Leiaute S-1.1

» Totvs RH - Linha Protheus  
Priscila Gonçalves

◀ 2022 / Dezembro



 **AGENDA**

**1**

Atualização GPE

**2**

Processos  
Trabalhistas

**3**

RRA


**4**

Documentações

01

# ATUALIZAÇÕES **GPE**





# ATUALIZAÇÕES: Gestão de Pessoal (GPE)



- Disponibilizaremos em 12/2022 na central de download, os pacotes de atualizações das linhas de Folha de Pagamento **exceto RRA.**

Assim como os boletins técnicos com as alterações

**Lembrete: Para a geração dos eventos no Leiaute S-1.1 é necessário alterar o parâmetro MV\_VLESOC e MV\_TAFVLES para S\_01\_01\_00**

## eSocial | Protheus - Entregas Legais

### Atualizações Importantes

👍 Pacotes Acumulado eSocial (Menus, TAF, REINF, GPE, MDT) - Layout SST na versão 1.0 e adequações do layout 2.5

1. Pacote Correções e Dicionário Diferencial eSocial (19/04/2022)

👍 Expedição Continua eSocial RH RH, TAF e MDT - Contém as atualizações mais recentes do eSocial

1. Pacote e Dicionário Correções Expedição Continua RH (02/12/2022)

2. Pacote e Dicionário Correções Expedição Continua MDT (03/11/2022)

3. Pacote e Dicionário Correções Expedição Continua TAF (01/11/2022)

⚠️ **Importante:**

★ [Adequação Protheus leiaute S-1.0 NT 06/2022 e leiaute S-1.1](#)

★ [Boletim e Atualização - eSocial Nota Técnica S-1.0 Nº 05/2022](#)

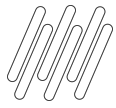
★ [Documentação - S-1200 - O INSS e FGTS fica incorreto no eSocial \(DCTFWEB\) quando existe Férias no mês](#)

★ [Informações Liberação Leiaute S-1.0](#)

02

# PROCESSOS TRABALHISTAS





## Processos Trabalhistas - Definição

Este evento registra as informações decorrentes de processos trabalhistas perante a Justiça do Trabalho e de acordos celebrados no âmbito das Comissões de Conciliação Prévia - CCP e dos Núcleos Intersindicais – Ninter.

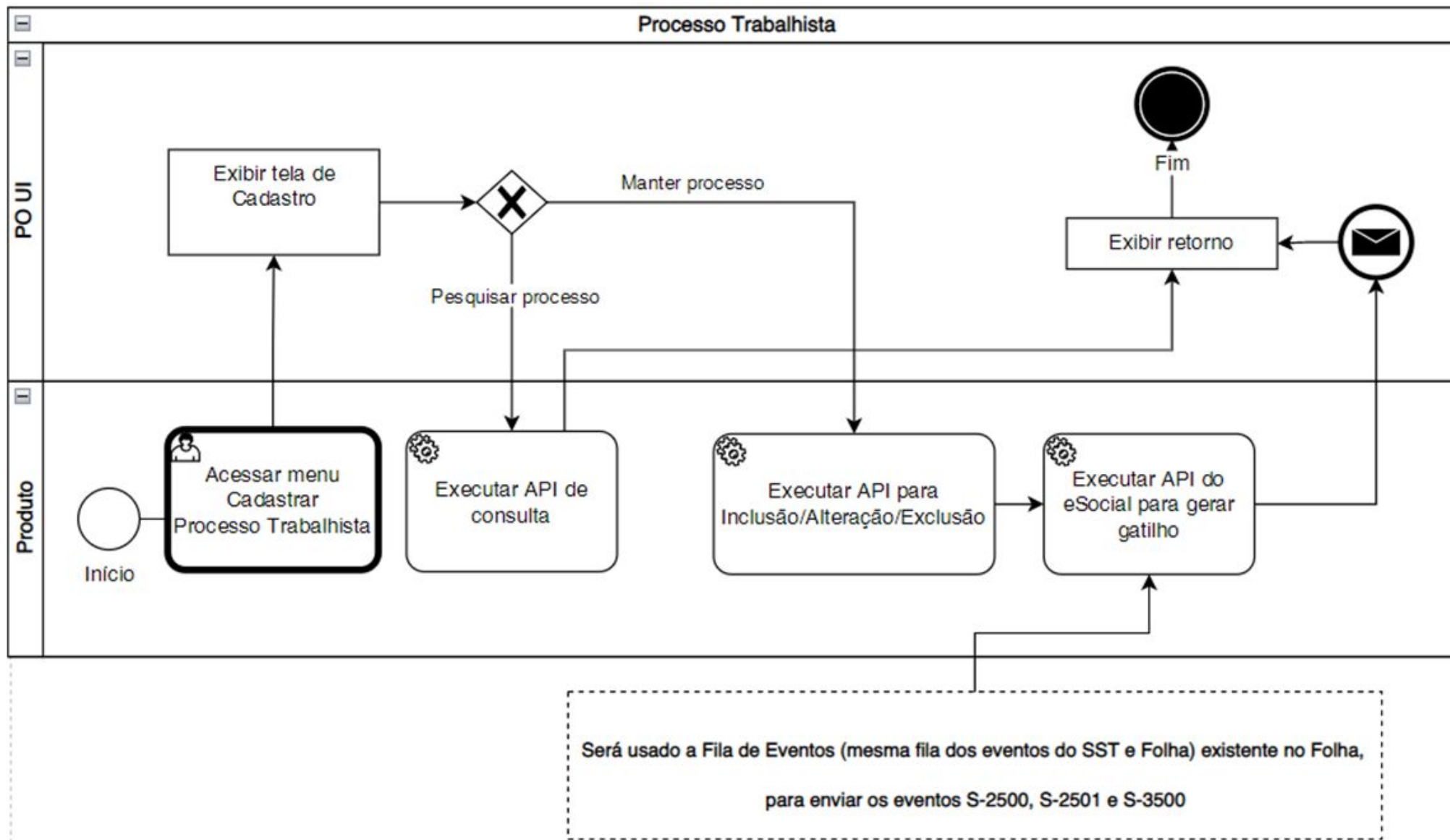
As informações serão enviadas ao eSocial somente quando o processo trabalhista entrar em Execução (trânsito julgado da ação).

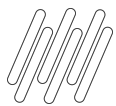
**Assista a gravação do nosso evento realizado em 30/11/2022** pela nossa consultoria de segmentos e time de produto.

[Espaço Legislação | eSocial Layout S 1 1 e Processo Trabalhista | TOTVS RH Linha Protheus](#)



# Processos Trabalhistas - Fluxo





# Processos Trabalhistas - Exemplo

### Inclua um novo contrato de trabalho ✕

**Informações gerais**      **Informações complementares**      **Informações de vínculo**

**Tipo de regime de trabalhista**      **Tipo de regime previdenciário**      **Data de admissão**      **Tipo contrato em tempo parcial**

**Duração do contrato de trabalho**

**Tipo contrato**      **Data de término** *(Opcional)*      **Cláusula assecuratória** *(Opcional)*

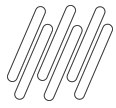
          

**Objeto de contratação** *(Opcional)*

**Sucessão do vínculo trabalhista**

**Tipo inscrição** *(Opcional)*      **Número inscrição** *(Opcional)*      **Matrícula anterior** *(Opcional)*      **Data da transferência** *(Opcional)*





## Processos Trabalhistas - Importante

### ●Os eventos contemplados nesse processo serão:

- S-2500 – Processo Trabalhista.
- S-2501 – Informações dos Tributos Decorrentes de Processo Trabalhista.
- S-3500 – Exclusão de Eventos – Processo Trabalhista.

### ●Validações:

- Esse processo é desvinculado do produto, ou seja, não serão exibidas informações cadastradas no produto.
- Não haverá validação com os eventos relacionados à Admissão/ingresso de um empregado/servidor, a alteração de salário, a exposição do trabalhador a agentes nocivos e o desligamento, entre outros.

### ●Sincronização com a folha:

- Esse processo não possui integração com folha.



# Processos Trabalhistas - Tela exemplo

Geração dos Eventos de Processos Trabalhistas-e Social

Data Inicial: // ?      Data Final: // ?      [Filtro]      [Confirmar]      [Cancelar]

Eventos

- S-2500 - Processos Trabalhistas
- S-2501- Informações de Tributos Decorrentes de Processo Trabalhista
- S-3500 - Exclusão Processos Trabalhistas
- Gera Retificador

Filtrar



Geração

Identificação do Contribuinte - Cadastro de Processo Trabalhista

[Outras Ações] [Fechar]

Informações do Processos      Informações do trabalhador      Informações de Controle eSocial

**Identificação do contribuinte responsável**

ID: 000000      Tp. Inscrição: 1 - CNPJ      Nr. Ins. Empr.: 19732386000154

**Informações do processo judicial**

Origem Proc.: 1 - Processo judicial      Número Proc.\*: 12345678912345678913      Dt. Sentença: 30/09/2022

Id. UF: 000027      Descr UF: SP - SAO PAULO      Id. Cod. Mun.: 003631

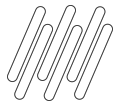
Des. Mun.: 00105 - ADAMANTINA      Id. da Vara: 1234      Dt. Concil.: 30/09/2022

Cel. do Acor.: 1 - CCD no âmbito de empresa      CNPJ CCP: 19.732.386/0001-54

Observação



TAF



# Processos Trabalhistas - Tela exemplo

**Evento S-2501 - Informações de Tributos Decorrentes de Processo Trabalhista**

Outras Ações | Fechar | Salvar e Criar Novo | **Confirmar**

Identificação do processo. | Informações de protocolo/Transmissão.

Cod. Proc.\* | Nr. Proc. | Per. Apur.\*

obs. Ref.

**CPF do Beneficiário**

Cpf Benef.

Informações das contribuições sociais. | Informações de IRRF.

**Identificação do período e da base de cálculo dos tributos**

Per. Ref	Vr. CplMen.	Vl. base 13	Rend. IRRF	IRRF 13º sal
-	0,00	0,00	0,00	0,00

**Previdência Social e Outras Entidades e Fundos**


Id cod. Rec.	Desc Cod Rec	Vl. receita
		0,00

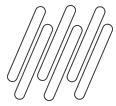


TAF

03

RRA

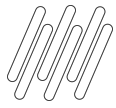




## RRA - Definição

Rendimento pago de forma acumulada (art. 12-A da Lei no 7.713, de 1988) , relativo a anos-calendário anteriores ao do pagamento, decorrentes de:

1. a) aposentadoria, pensão, transferência para a reserva remunerada ou reforma, pagos pela Previdência Social da União, dos estados, do Distrito Federal e dos municípios; ou ainda
2. b) os provenientes do trabalho, inclusive aqueles oriundos das decisões das Justiças do Trabalho, Federal, Estaduais e do Distrito Federal, relativos a anos-calendário anteriores ao do pagamento;
3. c) A partir da DIRF de 2017, passou a ser obrigatório as seguintes informações referentes ao pagamento de RRA:
  - Nome e CPF/CNPJ do Advogado;
  - Valores referente Pensão Alimentícia discriminado por Dependentes



# RRA - Geração de Dados Para o eSocial

No Protheus, para gerar as informações dos RRA para no eSocial, o usuário deve seguir o processo já existente no sistema, porém com preenchimento de novos campos:

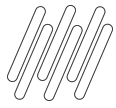
1 - Cadastrar o Processo e Informações do Advogado, nas rotinas de Processos Trabalhistas. Cadastro de Processos Trabalhistas (APTA100)



## RRA - Geração de Dados Para o eSocial

- Ainda no Cadastro de Processos se atente aos campos Tipo de Processo e Número de Processo eSocial.
- Para a correta geração do evento, será necessário o preenchimento de dados do advogados e Valor de Despesas do Advogado
- Por fim, realizar o cadastro do Complemento Trabalhista (GPEA850), onde foram criados os campos Custas Judiciais e Total Despesas Advogados
- No cálculo do dissídio informar o complemento trabalhista se houver, indicando que há RRA no mês

Boletim técnico: <https://tdn.totvs.com/pages/viewpage.action?pageId=721730792>



# RRA - Geração de Dados Para o eSocial

No cálculo do dissídio informar o complemento trabalhista se houver, indicando que há RRA no mês.

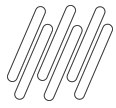
Depois disso deverão ser realizados mais dois processos: 1 - Gerar o IRRF de RRA (GPEM690) 2 - Geração (Geração do Dissídio para lançamentos Mensais ou Valores Futuros)

The screenshot displays the 'Dissídio Retroativo' application interface. The main window is titled 'Dissídio Retroativo [02:9:0007] x' and shows the 'TOTVS | Gestão de Pessoal' system. The interface is divided into several sections:

- Opções:** A sidebar on the left containing 'Geracao das parcelas do Dissídio Retroativo', 'Perguntas', 'Log de Processos', and 'Filtrar'.
- Execução:** A status bar at the bottom left showing a green checkmark and a red 'X'.
- Perguntas:** The main configuration area with the following fields:
  - Processo ? : 00089
  - Roteiro ? : FOL
  - Período ? : 202303
  - Nr. Pagamento ? : 01
  - Número de parcelas ? : 0
  - Valor superior a ? : 0,00
  - Data de Vencimento ? : 31/03/2023
  - Filial ? : [Empty]
  - Centro de Custo ? : [Empty]
  - Matrícula ? : [Empty]
  - Nome ? : [Empty]
  - Nro. do Documento ? : [Empty]
  - Atual. Histor. Salar. ? : Sim
  - Atualiza Lançamento ? : Valores Mensais
  - Situações ? : ADFT
  - Grava Transf Filial Atual ? : Sim
  - Cons. C.Custo Original ? : Sim
  - Inclui um novo lançamento ? : Sim
  - Conv. Coletiva Trabalho ? : [Empty]
  - Sindicato ? : [Empty]
  - Complemento ? : 000001

At the bottom of the 'Perguntas' section, there is a note: 'Informe o código do complemento que deverá ser utilizado no cálculo'.





Após este processo serão gerados os valores nas Tabelas RFC (Lançamentos de RRA) e RGB (Lançamentos por período) OU SRK :

- Deverá ser realizado o Cálculo da Folha
- Ao encontrar uma Folha mensal com ID´s de RRA, a rotina de eSocial irá separar os valores em DOIS idemDev, um com o final FOL, com os valores de Folha mensal e outro com o final RRA.
- o idemDev com final RRA, terá os valores distribuídos nas tags infoPerApur com valor de IRRF e infoPerAnt com os demais valores.
- O evento S-1210, acompanha essa estrutura, trazendo o valor líquido isolado de RRA e um ideDev de Folha.

[https://www.gov.br/esocial/pt-br/documentacao-tecnica/leiautes-esocial-v-S-1.1/index.html#1200\\_dmDev\\_infoRRA](https://www.gov.br/esocial/pt-br/documentacao-tecnica/leiautes-esocial-v-S-1.1/index.html#1200_dmDev_infoRRA)



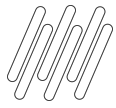
```
</dmDev>
<dmDev>
  <ideDmDev>D MG 01 20230228202302RRA</ideDmDev>
  <codCateg>101</codCateg>
  <indRRA>S</indRRA>
  <infoRRA>
    <tpProcRRA>1</tpProcRRA>
    <nrProcRRA>1111122223000000000</nrProcRRA>
    <descRRA>COMPLEMENTO RRA</descRRA>
    <qtdMesesRRA>9</qtdMesesRRA>
    <despProcJud>
      <vlrDespCustas>1250.00</vlrDespCustas>
      <vlrDespAdvogados>1350.00</vlrDespAdvogados>
    </despProcJud>
    <ideAdv>
      <tpInsc>1</tpInsc>
      <nrInsc>26081859000166</nrInsc>
      <vlrAdv>2000.00</vlrAdv>
    </ideAdv>
  </infoRRA>
  <infoPerApur>
    <ideEstabLot>
      <tpInsc>1</tpInsc>
      <nrInsc>53113791000122</nrInsc>
      <codLotacao>D MG 01 000000001</codLotacao>
      <remunPerApur>
        <matricula>T1D MG 01 16011 20221121164839</matricula>
        <indSimples> </indSimples>
        <itensRemun>
          <codRubr>085</codRubr>
          <ideTabRubr>D MG 01 </ideTabRubr>
          <qtdRubr> 0</qtdRubr>
          <fatorRubr> 0,00</fatorRubr>
          <vrRubr> 246.6</vrRubr>
          <indApurIR>0</indApurIR>
        </itensRemun>
        <infoAgNocivo>
          <grauExp>1</grauExp>
        </infoAgNocivo>
      </remunPerApur>
    </ideEstabLot>
  </infoPerApur>
</dmDev>
```

Manutenção dos Rendimentos Recebidos Acumulados (RRA) (GPEA840 - SIGAGPE - V12)



04

# DOCUMENTAÇÕES



# Documentações

## **RRA**

<https://tdn.totvs.com/pages/viewpage.action?pageId=450142286>

<https://tdn.totvs.com/pages/viewpage.action?pageId=450142198>

<https://tdn.totvs.com/pages/viewpage.action?pageId=312175049>

<https://tdn.totvs.com/pages/viewpage.action?pageId=271853549>

[eSocial | Protheus - Entregas Legais](#)

## **Processos Trabalhistas**

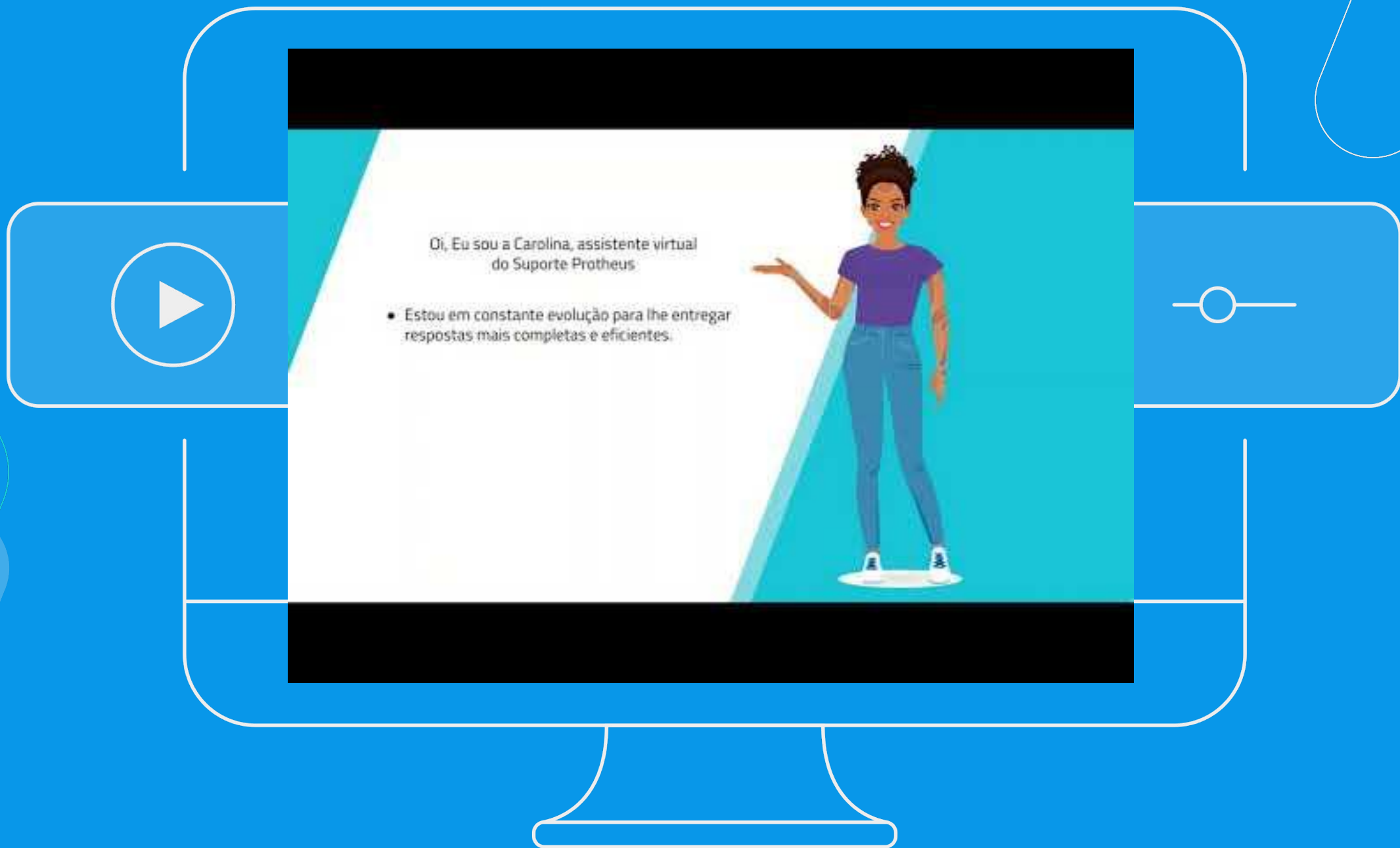
<https://tdn.totvs.com/pages/releaseview.action?pageId=712484181>

<https://tdn.totvs.com/pages/viewpage.action?pageId=716345457>

<https://tdn.totvs.com/pages/viewpage.action?pageId=712479121>

RH - Linha Protheus - GPE - eSocial - Como se adequar ao eSocial leiaute S-1.0 NT 06/2022 e leiaute S-1.1

Agenda de Eventos Tira-Dúvidas / Responde [Suporte Padrão]



# OBRIGADO



NOME E ÚLTIMO SOBRENOME  
**PRISCILA GONÇALVES**

Área

Contato

E-mail TOTVS

- Tecnologia + Conhecimento são nosso DNA.
- O sucesso do cliente é o nosso sucesso.
- Valorizamos gente boa que é boa gente.



[totvs.com](http://totvs.com)



[totvs.store](http://totvs.store)



[@totvs](https://twitter.com/totvs)



[@totvs](https://www.instagram.com/totvs)



[/totvs](https://www.youtube.com/totvs)



[company/totvs](https://www.linkedin.com/company/totvs)

[#SOMOSTOTVERS](https://www.instagram.com/totvs)

