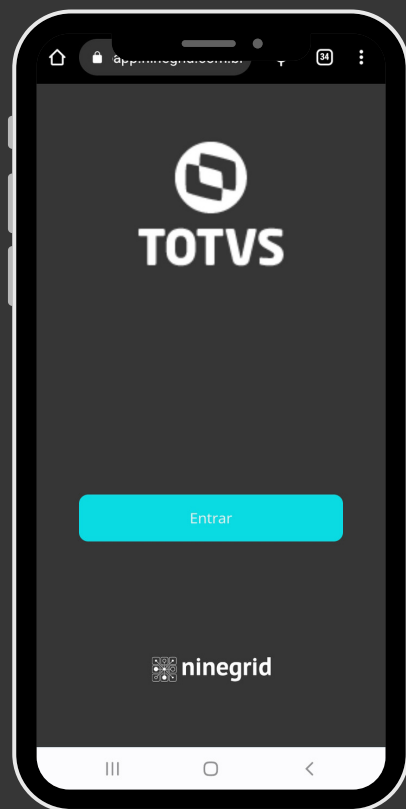



VENDA DIGITAL BY NINEGRID

São cinco passos para
sua loja virtual mobile
ficar pronta!



PERSONALIZE SUA LOJA

Configurações como ícones, cores e logotipo, imagens dos produtos.



CADASTRE SEUS PRODUTOS

Se houver integração com o **ERP TOTVS**, realizaremos as configurações necessárias para a integração, o que deixará seu catálogo e estoque prontos para uso. No caso de ausência de integração, dispomos de telas intuitivas para efetuar o cadastro manualmente.




PAGAMENTOS

Configure e ative a opção de utilizar nosso gateway de pagamentos em parceria com a Cyber e antifraude ou a solução de pagamento **TOTVS Pagamento Instantâneo** que abrange métodos como PIX e outras carteiras digitais.



FORMAS DE ENTREGA

Escolha a forma de entrega, sendo a utilização de Retirada na loja ou entrega ao consumidor utilizando uma transportadora (contratação a parte e sem integração com o **Venda Digital by Ninegrid**).



PRONTO, AGORA SÓ VENDER

Divulgue em redes sociais, e-mail e crie campanhas de cupom de desconto para alavancar vendas!

FICHA TÉCNICA
Informações gerais
sobre a solução.

