



# TOTVS YMS – PORTEIRO

## 1. COMO INCLUIR CHEGADAS NÃO AGENDADAS



### 01. VISÃO GERAL

Ao acessar o **YMS**, clique no terceiro ícone do menu lateral, **Portaria**.



Nesta tela, você verá as informações de todos os processos relacionados ao ponto de controle da Portaria, *check-in* de entrada e saída e busca por algum agendamento específico.

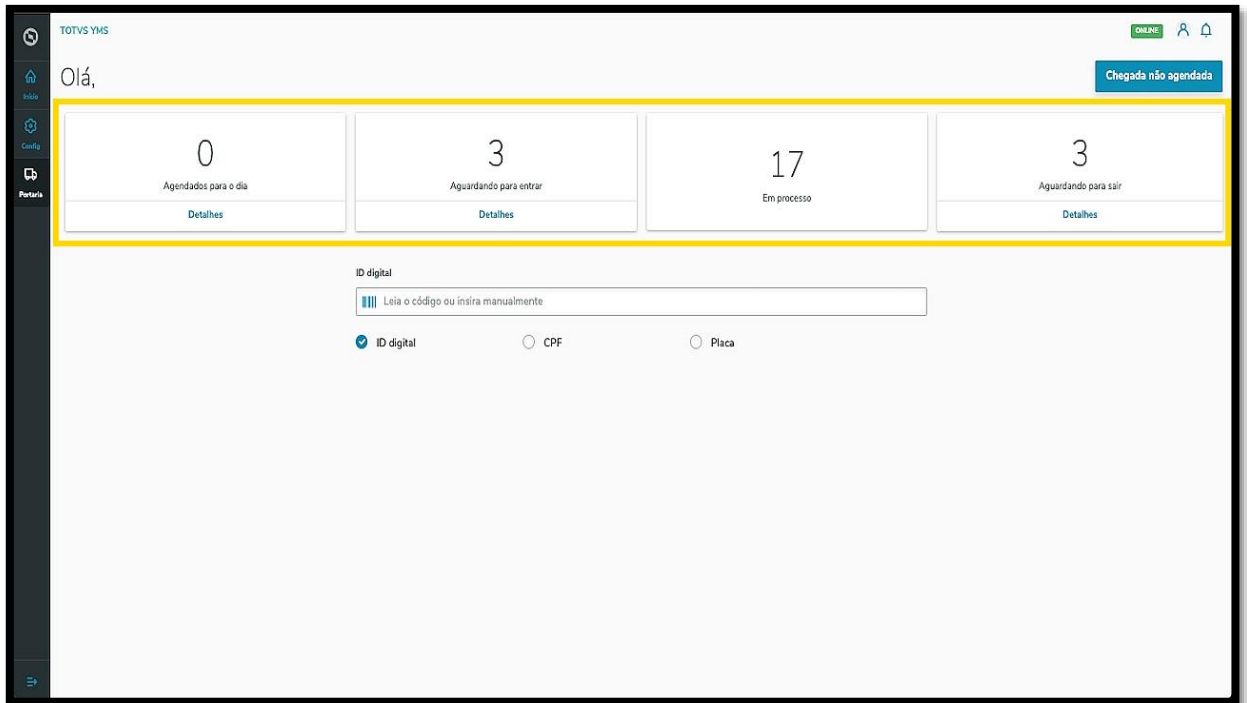
Aqui também é possível gerar uma chegada não agendada e utilizar os 4 *cards* clicáveis como um filtro rápido para conferir processos que estão:

- Agendados para o dia;
- Aguardando para entrar;
- Em processo;
- Aguardando para sair.

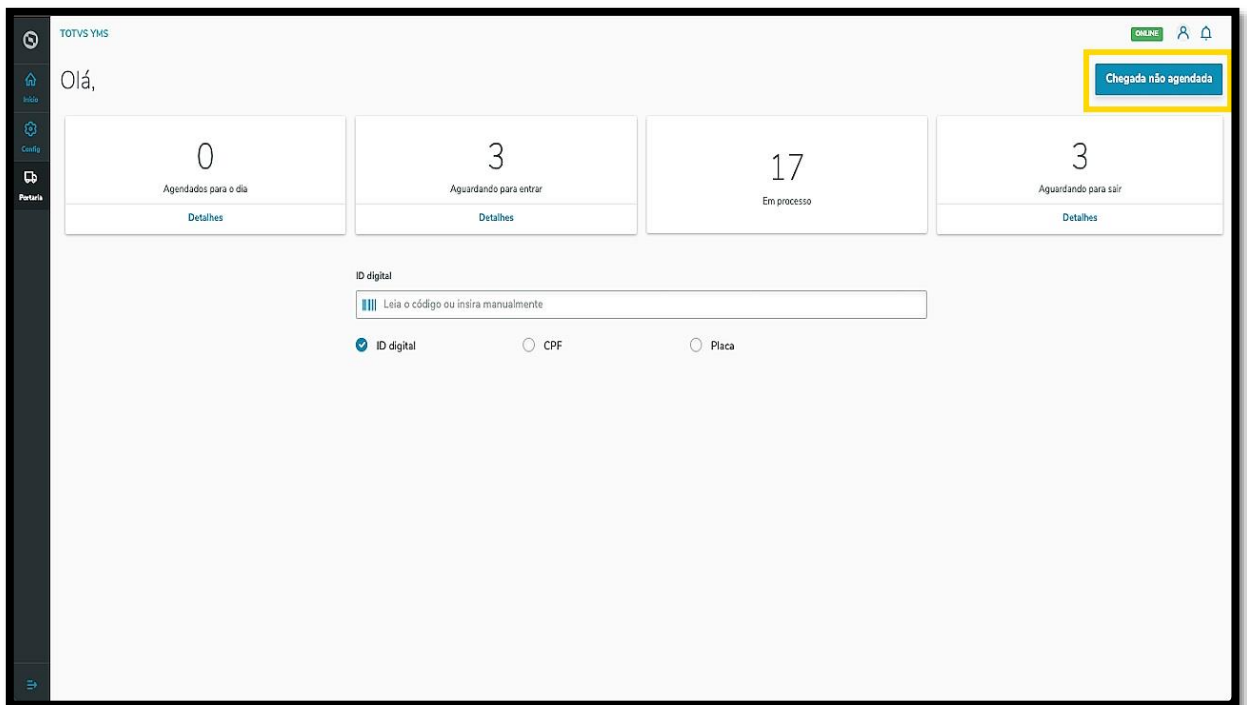


# TOTVS YMS – PORTEIRO

## 1. COMO INCLUIR CHEGADAS NÃO AGENDADAS



Para incluir chegadas não agendadas, clique em **Chegada não agendada**.



Uma nova tela se abrirá, contendo 5 passos para a inclusão de uma chegada não agendada.

O primeiro passo é selecionar se ela é uma **Carga/Descarga** ou um **Serviço**.



# TOTVS YMS – PORTEIRO

## 1. COMO INCLUIR CHEGADAS NÃO AGENDADAS



Agora, vamos conferir como podemos incluir uma chegada de **Carga/Descarga**.

Na primeira etapa, **Início**, você deve informar se a chegada é de **Carga ou Descarga**.

E incluir as informações sobre: **motorista, transportadora e fornecedor**.

Caso seja necessário, também podemos incluir **observações**.



# TOTVS YMS – PORTEIRO

## 1. COMO INCLUIR CHEGADAS NÃO AGENDADAS



The screenshot shows the 'Chegada não agendada - Carga/Descarga' form. The 'Operação' section has 'Carga' selected. The 'Documentos' section contains three fields: 'Motorista' (44445555), 'Transportadora' (36757362000179), and 'Fornecedor' (AMBEV SA2). Below this is a table with columns for 'MOTORISTA', 'TRANSPORTADORA', and 'FORNECEDOR', each with sub-rows for 'Licença de Condução', 'Documento de Identificação', and 'Validade da Licença'. The 'Observações' field is empty.

MOTORISTA	TRANSPORTADORA	FORNECEDOR
Motorista	Licença de Condução	Tipo da Licença
44445555	44445555444	B
Validade da Licença		22/12/2023
TRANSPORTADORA	Documento de Identificação	
Transportadora	36757362000179	
FORNECEDOR	Documento de Identificação	
Fornecedor	AMBEV SA2	
9900048799940		

Há um botão de **+ Novo** acima dos campos **Motorista**, **Transportadora** e **Fornecedor**, caso precise incluir um novo registro.

The screenshot shows the 'Chegada não agendada - Carga/Descarga' form with the 'Serviço' tab selected. The 'Operação' section has 'Carga' selected. The 'Documentos' section contains three dropdown menus for 'Motorista', 'Transportadora', and 'Fornecedor', each with the placeholder text 'Procure por nome ou documento'. Below this is the 'Observações' field.

Após incluir todas as informações, elas ficarão disponíveis na tela para que possam ser revisadas.

Ao finalizar o preenchimento, clique em **Próximo**.



# TOTVS YMS – PORTEIRO

## 1. COMO INCLUIR CHEGADAS NÃO AGENDADAS



TOTVS YMS

Portaria Chegada não agendada

Chegada não agendada - Carga/Descarga

Cancelar Próximo

INFORMAÇÕES INICIAIS

Operação  Carga  Descarga

Motorista + Novo Transportadora + Novo Fornecedor (Opcional) + Novo

44445555 - 44445555 X ^ 36757362000179 X ^ AMBEV SA2 X ^

MOTORISTA			
Motorista	Licença de Condução	Tipo da Licença	Validade da Licença
44445555	4444555444	B	22/12/2023

TRANSPORTADORA

Transportadora	Documento de Identificação
36757362000179	36757362000179

FORNECEDOR

Fornecedor	Documento de Identificação
AMBEV SA2	9900048799940

Observações (Opcional)

Insira informações relevantes para esta chegada não agendada.

Na segunda etapa, **Veículo**, você deve informar a **identificação do veículo** e indicar se ele está vazio ou não.

TOTVS YMS

Portaria Chegada não agendada

Chegada não agendada - Carga/Descarga

Voltar Próximo

veículo

Identificação do veículo + Novo

Identificação

O veículo está vazio?

Sim  Não

Também há um botão de **+ Novo** acima do campo **Identificação do veículo**, caso o mesmo não esteja cadastrado no sistema.



# TOTVS YMS – PORTEIRO

## 1. COMO INCLUIR CHEGADAS NÃO AGENDADAS



Identificação do veículo: AAA0A00 - Automóvel

O veículo está vazio?  Sim  Não

Identificação do veículo	Tipo de veículo	Tipo de carroceria	Documento do veículo
AAA0A00	Automóvel	Nenhum	21453545423
Tara	Capacidade Máxima (t)		
21.5	21		

Ao finalizar a inclusão, clique em **Próximo**.

Identificação do veículo: AAA0A00 - Automóvel

O veículo está vazio?  Sim  Não

Identificação do veículo	Tipo de veículo	Tipo de carroceria	Documento do veículo
AAA0A00	Automóvel	Nenhum	21453545423
Tara	Capacidade Máxima (t)		
21.5	21		

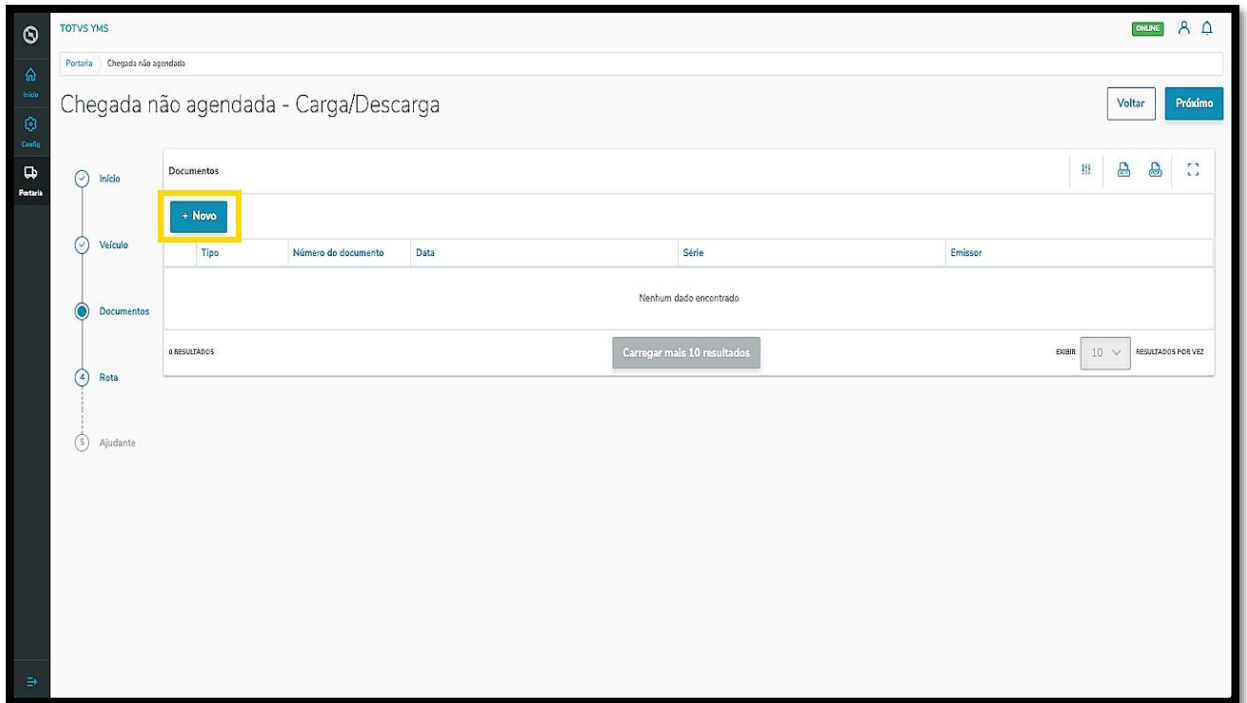
Na terceira etapa, **Documentos**, você deve inserir os documentos referentes à chegada.

Para isso, clique em **+ Novo**.



# TOTVS YMS – PORTEIRO

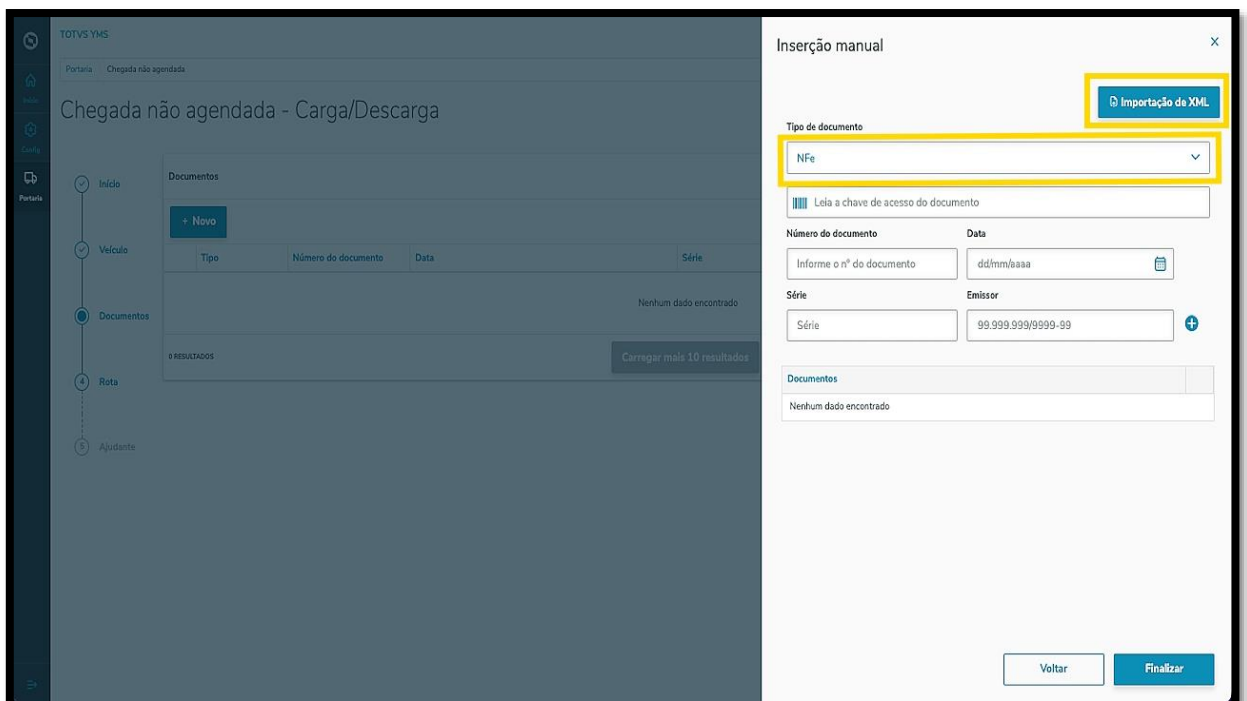
## 1. COMO INCLUIR CHEGADAS NÃO AGENDADAS



Uma nova tela abrirá no lado direito para que seja informado o **tipo do documento**.

Ao selecionar, você deve preencher os campos de acordo com o que for solicitado na tela.

No caso de uma **NFe**, é possível clicar no botão **Importar XML** para que o processo de inclusão do documento seja automático.





# TOTVS YMS – PORTEIRO

## 1. COMO INCLUIR CHEGADAS NÃO AGENDADAS



Após incluir todas as informações, clique no **ícone de +**.

TOTVS YMS

Portaria | Chegada não agendada

### Chegada não agendada - Carga/Descarga

Documentos

+ Novo

Tipo	Número do documento	Data	Série
Nenhum dado encontrado			

0 RESULTADOS | Carregar mais 10 resultados

Inserção manual

Importação de XML

Tipo de documento: NFe

Leia a chave de acesso do documento

Número do documento: Informe o nº do documento | Data: dd/mm/aaaa

Série: Série | Emissor: 99.999.999/9999-99

Documentos: Nenhum dado encontrado

Voltar | Finalizar

O documento incluído será listado na tabela.

Caso queira adicionar mais documentos, basta repetir o mesmo processo.

TOTVS YMS

Portaria | Chegada não agendada

### Chegada não agendada - Carga/Descarga

Documentos

+ Novo

Tipo	Número do documento	Data	Série
Nenhum dado encontrado			

0 RESULTADOS | Carregar mais 10 resultados

Inserção manual

Importação de XML

Tipo de documento: Viagem

Informe o nº do documento

Série: Série | Emissor: 99.999.999/9999-99

Documentos: NÚMERO: 123456789

Voltar | Finalizar





# TOTVS YMS – PORTEIRO

## 1. COMO INCLUIR CHEGADAS NÃO AGENDADAS



Se o documento foi adicionado indevidamente, basta clicar na **Lixeira** para eliminar o mesmo.

The screenshot shows the 'Inserção manual' dialog box in the TOTVS YMS system. The dialog box is titled 'Inserção manual' and has a close button (X) in the top right corner. It contains the following elements:

- A button for 'Importação de XML' in the top right.
- A dropdown menu for 'Tipo de documento' with 'Viagem' selected.
- A text input field for 'Número do documento' with the placeholder text 'Informe o nº do documento' and a plus sign (+) on the right.
- A table with the header 'Documentos' and one row containing 'NÚMERO: 123456789'. A trash icon is located to the right of this row, highlighted with a yellow box.
- Buttons for 'Voltar' and 'Finalizar' at the bottom.

The background interface shows the 'Chegada não agendada - Carga/Descarga' screen. It features a sidebar menu with options like 'Início', 'Veículo', 'Documentos', 'Rota', and 'Ajudante'. The main area has a '+ Novo' button and a table with columns 'Tipo', 'Número do documento', 'Data', and 'Série'. The table currently shows 'Nenhum dado encontrado'.

Ao concluir a inclusão de todos os documentos, clique em **Finalizar**.

The screenshot shows the 'Inserção manual' dialog box in the TOTVS YMS system. The dialog box is titled 'Inserção manual' and has a close button (X) in the top right corner. It contains the following elements:

- A button for 'Importação de XML' in the top right.
- A dropdown menu for 'Tipo de documento' with 'NFe' selected.
- A text input field for 'Número do documento' with the placeholder text 'Informe o nº do documento' and a plus sign (+) on the right.
- A text input field for 'Data' with the placeholder text 'dd/mm/aaaa' and a calendar icon on the right.
- A text input field for 'Série' with the placeholder text 'Série' and a plus sign (+) on the right.
- A text input field for 'Emissor' with the placeholder text '99.999.999/9999-99' and a plus sign (+) on the right.
- A table with the header 'Documentos' and one row containing 'Nenhum dado encontrado'.
- Buttons for 'Voltar' and 'Finalizar' at the bottom. The 'Finalizar' button is highlighted with a yellow box.

The background interface shows the 'Chegada não agendada - Carga/Descarga' screen. It features a sidebar menu with options like 'Início', 'Veículo', 'Documentos', 'Rota', and 'Ajudante'. The main area has a '+ Novo' button and a table with columns 'Tipo', 'Número do documento', 'Data', and 'Série'. The table currently shows 'Nenhum dado encontrado'.

Os documentos incluídos serão exibidos na tela principal e você pode efetuar uma revisão antes de ir para o próximo passo.



# TOTVS YMS – PORTEIRO

## 1. COMO INCLUIR CHEGADAS NÃO AGENDADAS



Documentos

	Tipo	Número do documento
...	VIAGEM	123456789

0 RESULTADOS Carregar mais 10 resultados EXIBIR 10 RESULTADOS POR VEZ

Ao finalizar a inclusão, clique em **Próximo**.

Documentos

	Tipo	Número do documento
...	VIAGEM	123456789

0 RESULTADOS Carregar mais 10 resultados EXIBIR 10 RESULTADOS POR VEZ

Na quarta etapa, **Rota**, você deve selecionar a **rota sugerida** para a chegada.



# TOTVS YMS – PORTEIRO

## 1. COMO INCLUIR CHEGADAS NÃO AGENDADAS



TOTVS YMS

Portaria | Chegada não agendada

Chegada não agendada - Carga/Descarga

Voltar Próximo

INFORMAÇÕES DA ROTA

✓ Início

✓ Veículo

✓ Documentos

● Rota

⌵ Ajudante

Rota sugerida

Avaria (Mogiãna) X ^

Após a seleção, clique em **Próximo**.

TOTVS YMS

Portaria | Chegada não agendada

Chegada não agendada - Carga/Descarga

Voltar Próximo

INFORMAÇÕES DA ROTA

✓ Início

✓ Veículo

✓ Documentos

● Rota

⌵ Ajudante

Rota sugerida

Avaria (Mogiãna) X ^

Na quinta e última etapa, **Ajudante**, informe se um ajudante entrará embarcado na chegada.

Se você selecionar **não**, basta clicar em **Salvar**.



# TOTVS YMS – PORTEIRO

## 1. COMO INCLUIR CHEGADAS NÃO AGENDADAS



TOTVS YMS ONLINE

Portaria | Chegada não agendada

### Chegada não agendada - Carga/Descarga

Voltar Salvar

Início

Veículo

Documentos

Rota

**Ajudante**

Ajudante vai entrar embarcado?

Sim  Não

Se for selecionado **sim**, um novo campo será exibido na tela, para que o **ajudante** seja selecionado.

Ao efetuar a seleção, os dados do ajudante serão exibidos na tela.

TOTVS YMS ONLINE

Portaria | Chegada não agendada

### Chegada não agendada - Carga/Descarga

Voltar Salvar

Início

Veículo

Documentos

Rota

**Ajudante**

Ajudante vai entrar embarcado?

Sim  Não

Ajudante + Novo

Procure por nome ou documento



# TOTVS YMS – PORTEIRO

## 1. COMO INCLUIR CHEGADAS NÃO AGENDADAS



Caso seja necessário incluir dados de um novo ajudante, clique no botão **+ Novo**.

The screenshot shows the 'Chegada não agendada - Carga/Descarga' form in the TOTVS YMS system. The form includes a sidebar with navigation options: Início, Veículo, Documentos, Rota, and Ajudante. The main content area contains the following fields:

- Ajudante vai entrar embarcado?** with radio buttons for  Sim and  Não.
- Ajudante** field with a dropdown menu and a **+ Novo** button highlighted in yellow.

Ao finalizar a revisão dos dados, clique em **Salvar**.

The screenshot shows the same 'Chegada não agendada - Carga/Descarga' form. In this view, the **Salvar** button in the top right corner is highlighted in yellow.



# TOTVS YMS – PORTEIRO

## 1. COMO INCLUIR CHEGADAS NÃO AGENDADAS



Pronto!

A chegada foi gerada e enviada para liberação, ficando disponível na área de **Aguardando para entrar**.

		Operação	Identificação	Motorista   Visitante	Chegada	Agendado para	Rota	Convocação	Ação
+	***	Carga	AAA2326	Marcelo de Souza	05/07/2023 08:45			(i) [ ]	Aguardando Liberação
+	***	Carga	AAA0A00	Carteira de Motorista	12/07/2023 13:54			(i) [ ]	Aguardando Liberação
+	***	Carga	AJ0000	311.844.800-67	21/07/2023 14:26		Avaria (Mogiana)	(i) [ ]	Entrada
+	***	Carga	GGG1010	44445555	08/11/2023 19:03		Avaria (Mogiana)	(i) [ ]	Aguardando Liberação

1 - 4 DE 4 RESULTADOS Carregar mais 10 resultados EXIBIR 10 RESULTADOS POR VEZ

✓ Chegada não agendada registrada e enviada para análise do responsável! ✕

Agora, vamos incluir uma **chegada de Serviço**.

Ao clicar no botão **Chegada não agendada**, selecione a aba **Serviço**.

Chegada não agendada - Serviço Cancelar Próximo

INFORMAÇÕES INICIAIS

1 Início

2 Veículo

3 Visitante

Carga/Descarga **Serviço**

+ Novo Prestador de serviço Procurar por nome ou documento Seleção de rota

Descrição do serviço Insira informações relevantes sobre o serviço



# TOTVS YMS – PORTEIRO

## 1. COMO INCLUIR CHEGADAS NÃO AGENDADAS



Então, 3 etapas serão exibidas para que as informações sejam preenchidas.

The screenshot shows the 'Chegada não agendada - Serviço' screen in the TOTVS YMS system. The interface includes a sidebar with navigation options (Início, Config, Portais) and a main content area. The 'Início' step is highlighted in yellow. The main content area displays the 'Carga/Descarga' and 'Serviço' tabs, with 'Serviço' selected. Below the tabs, there are input fields for 'Prestador de serviço' (Vistoria Veicular - 72.986.527/0001-48) and 'Rota de serviço' (teste). A table below shows the details for the selected provider and route. A text area for 'Descrição do serviço' is also visible.

Nome do prestador de serviço	Documento de identificação	Rota de serviço
Vistoria Veicular	72986527000148	teste

Na primeira etapa, **Início**, você deve selecionar o **Prestador de serviço**, a **Rota de serviço** e adicionar uma **descrição** para identificar o serviço.

Ao selecionar **Prestador** e **Rota**, os dados serão exibidos em tela.

The screenshot shows the 'Chegada não agendada - Serviço' screen in the TOTVS YMS system. The 'Veículo' step is highlighted in yellow. The main content area displays the 'Carga/Descarga' and 'Serviço' tabs, with 'Serviço' selected. Below the tabs, there are input fields for 'Prestador de serviço' (Vistoria Veicular - 72.986.527/0001-48) and 'Rota de serviço' (teste). A table below shows the details for the selected provider and route. A text area for 'Descrição do serviço' is also visible.

Nome do prestador de serviço	Documento de identificação	Rota de serviço
Vistoria Veicular	72986527000148	teste



# TOTVS YMS – PORTEIRO

## 1. COMO INCLUIR CHEGADAS NÃO AGENDADAS



Há um botão de **+ Novo**, acima do campo **Prestador de serviço**, caso seja necessário incluir novos cadastros no sistema.

TOTVS YMS

Portal | Chegada não agendada

### Chegada não agendada - Serviço

Cancelar Próximo

Carga/Descarga Serviço

INFORMAÇÕES BÁSICAS

Prestador de serviço + Novo Rota de serviço

Q Vistoria Veicular - 72.986.527/0001-48 X ^ teste X ^

Nome do prestador de serviço Documento de identificação Rota de serviço

Vistoria Veicular 72986527000148 teste

Descrição do serviço

Insira informações relevantes sobre o serviço

Após finalizar, clique em **Próximo**.

TOTVS YMS

Portal | Chegada não agendada

### Chegada não agendada - Serviço

Cancelar Próximo

Carga/Descarga Serviço

INFORMAÇÕES BÁSICAS

Prestador de serviço + Novo Rota de serviço

Q Vistoria Veicular - 72.986.527/0001-48 X ^ teste X ^

Nome do prestador de serviço Documento de identificação Rota de serviço

Vistoria Veicular 72986527000148 teste

Descrição do serviço

Insira informações relevantes sobre o serviço





# TOTVS YMS – PORTEIRO

## 1. COMO INCLUIR CHEGADAS NÃO AGENDADAS



Na segunda etapa, **Veículo**, você pode informar a **identificação do veículo**, mas esta etapa **não é obrigatória**.

The screenshot shows the 'Chegada não agendada - Serviço' form in the 'Veículo' step. The 'Identificação do veículo' field is highlighted with a yellow box, and the '+ Novo' button is also highlighted. The form includes a sidebar with 'Início', 'Veículo', and 'Visitante' steps, and a top navigation bar with 'Voltar' and 'Próximo' buttons.

Também há um botão de **+ Novo** acima do campo **Identificação do veículo**, caso o veículo não esteja cadastrado no sistema.

The screenshot shows the 'Chegada não agendada - Serviço' form in the 'Veículo' step. The '+ Novo' button is highlighted with a yellow box. The form includes a sidebar with 'Início', 'Veículo', and 'Visitante' steps, and a top navigation bar with 'Voltar' and 'Próximo' buttons.



# TOTVS YMS – PORTEIRO

## 1. COMO INCLUIR CHEGADAS NÃO AGENDADAS



Ao informar o **veículo**, os dados serão exibidos em tela.

Ao finalizar, clique em **Próximo**.

TOTVS YMS

Portaria | Chegada não agendada

Chegada não agendada - Serviço

Voltar | Próximo

VEICULO

Início

Veículo

Visitante

Identificação do veículo: HHH1010 - Carreta

Identificação do veículo: HHH1010

Tipo de veículo: Carreta

Tipo de carroceria: Baú

Documento do veículo: Não informado

Tara: 1400

Capacidade Máxima (t): 1

Na terceira e última etapa, **Visitante**, você deve identificar quem é o **visitante**.

TOTVS YMS

Portaria | Chegada não agendada

Chegada não agendada - Serviço

Voltar | Salvar

VISITANTE

Início

Veículo

Visitante

Visitante: José Carlos

Nome do visitante: José Carlos

Documento de Identificação: 71941123619

Telefone Celular: 47999335566



# TOTVS YMS – PORTEIRO

## 1. COMO INCLUIR CHEGADAS NÃO AGENDADAS



Também há um botão de **+ Novo** acima do campo **Visitante**, caso ele não esteja cadastrado no sistema.

The screenshot shows the 'Chegada não agendada - Serviço' form in the TOTVS YMS system. The form is titled 'Chegada não agendada - Serviço' and has 'Voltar' and 'Salvar' buttons. The 'VISITANTE' section includes a search field with 'josé carlos' and a '+ Novo' button highlighted in yellow. Below the search field is a table with the following data:

Nome do visitante	Documento de Identificação	Telefone Celular
josé carlos	71941123619	47999335566

Ao finalizar, clique em **Salvar**.

The screenshot shows the same 'Chegada não agendada - Serviço' form, but now the 'Salvar' button is highlighted in yellow, indicating the final step of the process.



# TOTVS YMS – PORTEIRO

## 1. COMO INCLUIR CHEGADAS NÃO AGENDADAS



Pronto!

A chegada foi gerada e enviada para liberação, ficando disponível na área de **Entrada**.

TOTVS YMS

Portaria | Aguardando para entrar

Aguardando para entrar

Atualizado em: 08/11/2023 19:20:02

Aguardando para entrar

Arraste a coluna até aqui para agrupar

		Operação	Identificação	Motorista   Visitante	Chegada	Agendado para	Rota	Convocação	Ação
+	...	Carga	AAA2326	Marcelo de Souza	05/07/2023 08:45			(i) (i)	Aguardando Liberação
+	...	Carga	AAA0A00	Carteira de Motorista	12/07/2023 13:54			(i) (i)	Aguardando Liberação
+	...	Carga	AII0000	311.844.800-87	21/07/2023 14:26		Avaria (Mogiânia)	(i) (i)	Entrada
+	...	Carga	GGG1010	44445555	08/11/2023 19:03		Avaria (Mogiânia)	(i) (i)	Aguardando Liberação
+	...	Serviço	HHH1010	José Carlos	08/11/2023 19:20		teste	(i) (i)	Entrada

1 - DE 5 RESULTADOS

Carregar mais 10 resultados

DOBRAR 10 RESULTADOS POR VEZ

✓ Chegada não agendada registrada e enviada para análise do responsável!

O clique no **ícone de +** apresenta os detalhes sobre a chegada selecionada.

TOTVS YMS

Portaria | Aguardando para entrar

Aguardando para entrar

Atualizado em: 08/11/2023 19:20:02

Aguardando para entrar

Arraste a coluna até aqui para agrupar

		Operação	Identificação	Motorista   Visitante	Chegada	Agendado para	Rota	Convocação	Ação
+	...	Carga	AAA2326	Marcelo de Souza	05/07/2023 08:45			(i) (i)	Aguardando Liberação
+	...	Carga	AAA0A00	Carteira de Motorista	12/07/2023 13:54			(i) (i)	Aguardando Liberação
+	...	Carga	AII0000	311.844.800-87	21/07/2023 14:26		Avaria (Mogiânia)	(i) (i)	Entrada
+	...	Carga	GGG1010	44445555	08/11/2023 19:03		Avaria (Mogiânia)	(i) (i)	Aguardando Liberação
+	...	Serviço	HHH1010	José Carlos	08/11/2023 19:20		teste	(i) (i)	Entrada

1 - DE 5 RESULTADOS

Carregar mais 10 resultados

DOBRAR 10 RESULTADOS POR VEZ

✓ Chegada não agendada registrada e enviada para análise do responsável!



# TOTVS YMS – PORTEIRO

## 1. COMO INCLUIR CHEGADAS NÃO AGENDADAS



TOTVS YMS ONLINE

Portaria | Aguardando para entrar

### Aguardando para entrar

Atualizado em: 08/11/2023 19:21:33

Aguardando para entrar

Nome ou identificação

Arraste a coluna até aqui para agrupar

		Operação	Identificação	Motorista   Visitante	Chegada	Agendado para	Rota	Convocação	Ação
-	...	Carga	AAA2326	Marcelo de Souza	05/07/2023 08:45				Aguardando Liberação
		Identificação motorista 68062954528		Transportadora 22 transportes		Fornecedor Não informado			
+	...	Carga	AAA0A00	Carteira de Motorista	12/07/2023 13:54				Aguardando Liberação
+	...	Carga	AJ0000	311.844.800-87	21/07/2023 14:26		Avária (Mogliana)		Entrada
+	...	Carga	GGG1010	44445555	08/11/2023 19:03		Avária (Mogliana)		Aguardando Liberação
+	...	Serviço	H9H1010	josé carlos	08/11/2023 19:20		teste		Entrada

1 - 1 DE 8 RESULTADOS

Carregar mais 10 resultados

10 RESULTADOS POR VEZ