




TOTVS YMS – PORTEIRO –

5. COMO REGISTRAR A SAÍDA DE UM VEÍCULO



01. VISÃO GERAL

Ao acessar o **YMS**, clique no terceiro ícone do menu lateral, **Portaria**.



Nesta tela, você verá as informações de todos os processos relacionados ao ponto de controle da Portaria, *check-in* de entrada e saída e busca por algum agendamento específico.

Aqui também é possível gerar uma chegada não agendada e utilizar os 4 *cards* clicáveis como um filtro rápido para conferir processos que estão:

- Agendados para o dia;
- Aguardando para entrar;
- Em processo;
- Aguardando para sair.



TOTVS YMS – PORTEIRO –

5. COMO REGISTRAR A SAÍDA DE UM VEÍCULO



The screenshot shows the TOTVS YMS interface. At the top, there's a navigation bar with 'Inicio', 'Config', and 'Portaria' icons. The main content area displays a dashboard with four cards representing different stages of vehicle management. The 'Aguardando para sair' card is highlighted with a yellow border. Below the cards, there's an 'ID digital' section with a text input field and three radio buttons: 'ID digital' (selected), 'CPF', and 'Placa'. A 'Chegada não agendada' button is visible in the top right corner.

Ao clicar em **Aguardando para sair**, uma tela exibirá todas as operações que estão aguardando para sair, para que você confira os dados e dê continuidade ao processo.

This screenshot is identical to the previous one, but the yellow box now highlights only the 'Aguardando para sair' card, indicating that the user has selected this option to view the details of vehicles waiting to exit.



TOTVS YMS – PORTEIRO –

5. COMO REGISTRAR A SAÍDA DE UM VEÍCULO



TOTVS YMS ONLINE

Portaria Aguardando para sair

Aguardando para sair

Atualizado em: 12/11/2023 11:26:32

Nome ou identificação

Arraste a coluna até aqui para agrupar

		Operação	Identificação	Motorista Visitante	Chegada	Agendado para	Rota	Convocação	Ação
+	...	Carga	AAA8888	Testa Whatsapp	22/02/2022 - 11:25	Não informado	DESCARGA DE VID...		Iniciar processo
+	...	Carga	LRZ0106	Igor Paulo Benedito da Cruz		Não informado	Não informado		Iniciar processo
+	...	Carga	ABC9666	Carlos Filho	07/10/2022 - 09:51	Não informado	Rota Checklist		Iniciar processo

1 - 3 DE 3 RESULTADOS

Carregar mais 10 resultados

EXIBIR 10 RESULTADOS POR VEZ

Ao clicar no **ícone de +**, é possível visualizar mais detalhes.

TOTVS YMS ONLINE

Portaria Aguardando para sair

Aguardando para sair

Atualizado em: 12/11/2023 11:26:32

Nome ou identificação

Arraste a coluna até aqui para agrupar

		Operação	Identificação	Motorista Visitante	Chegada	Agendado para	Rota	Convocação	Ação
+	...	Carga	AAA8888	Testa Whatsapp	22/02/2022 - 11:25	Não informado	DESCARGA DE VID...		Iniciar processo
+	...	Carga	LRZ0106	Igor Paulo Benedito da Cruz		Não informado	Não informado		Iniciar processo
+	...	Carga	ABC9666	Carlos Filho	07/10/2022 - 09:51	Não informado	Rota Checklist		Iniciar processo

1 - 3 DE 3 RESULTADOS

Carregar mais 10 resultados

EXIBIR 10 RESULTADOS POR VEZ



TOTVS YMS – PORTEIRO –

5. COMO REGISTRAR A SAÍDA DE UM VEÍCULO



	Operação	Identificação	Motorista Visitante	Chegada	Agendado para	Rota	Convocação	Ação	
-	...	Carga	AAA8888	Testa Whatsapp	22/02/2022 - 11:25	Não informado	DESCARGA DE VID...	Iniciar processo	
+		...	Carga	LRZ0106	Igor Paulo Benedito da Cruz	Não informado	Não informado	Iniciar processo	
+		...	Carga	ABC9666	Carlos Filho	07/10/2022 - 09:51	Não informado	Rota Checklist	Iniciar processo

O clique no menu de **3 pontinhos** dá acesso a duas opções: **Rota** e **Retornar**.

	Operação	Identificação	Motorista Visitante	Chegada	Agendado para	Rota	Convocação	Ação
+	...	Carga	AAA8888	Testa Whatsapp	22/02/2022 - 11:25	Não informado	DESCARGA DE VID...	Iniciar processo
+	Rota	ga	LRZ0106	Igor Paulo Benedito da Cruz	Não informado	Não informado	Iniciar processo	
+	Retornar	ga	ABC9666	Carlos Filho	07/10/2022 - 09:51	Não informado	Rota Checklist	Iniciar processo



TOTVS YMS – PORTEIRO –

5. COMO REGISTRAR A SAÍDA DE UM VEÍCULO



Ao clicar em **Rota** uma tela se abre com todos os pontos de controle, sendo que você pode adicionar outros pontos, se necessário.

Pontos de controle

Selecionar o ponto de controle + Adicionar

- 01 Portaria | Portaria
- 02 Balança | Balança
- 03 Armazém Operacional | Operação
- 04 Balança | Balança
- 05 Portaria | Portaria

Salvar

Operação	Identificação
Carga	AAA8888
Carga	LR20106
Carga	ABC9666

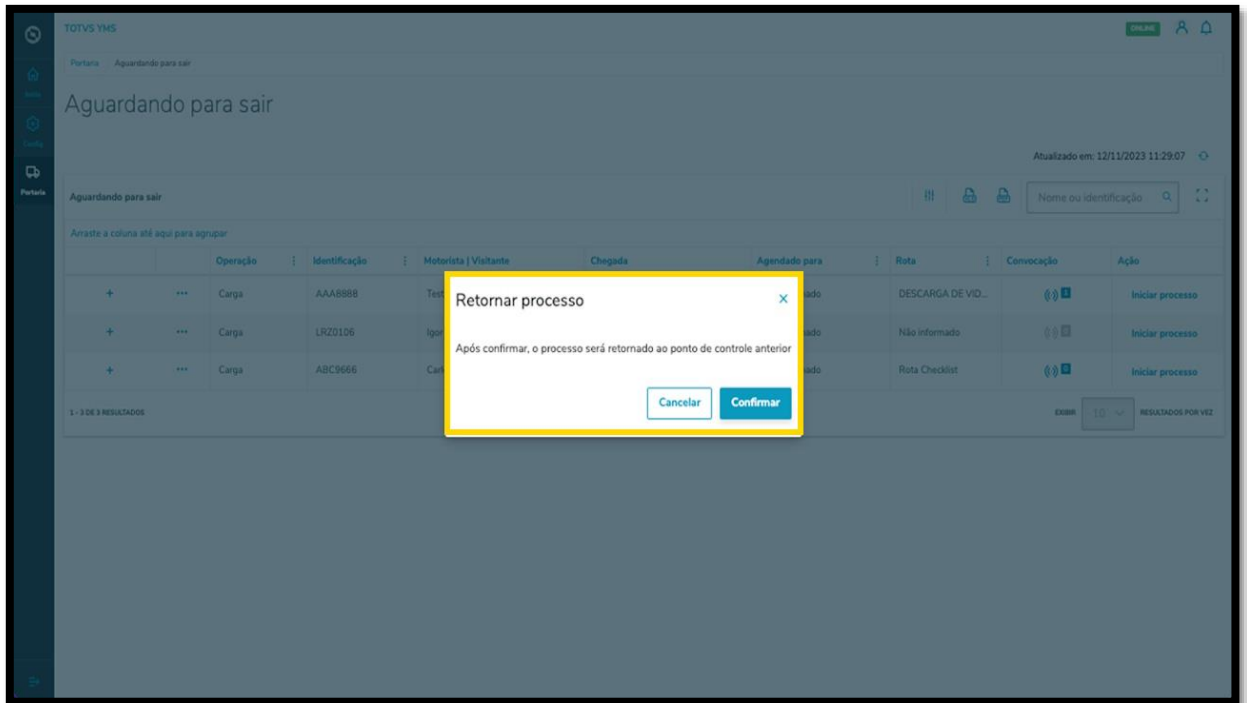
O clique em **Retornar** envia a operação para o ponto de controle anterior.

Operação	Identificação	Motorista Visitante	Chegada	Agendado para	Rota	Convocação	Ação
Carga	AAA8888	Testa Whatsapp	22/02/2022 - 11:25	Não informado	DESCARGA DE VID...		Iniciar processo
Rota	LR20106	Igor Paulo Benedito da Cruz		Não informado	Não informado		Iniciar processo
Retornar	ABC9666	Carlos Filho	07/10/2022 - 09:51	Não informado	Rota Checklist		Iniciar processo

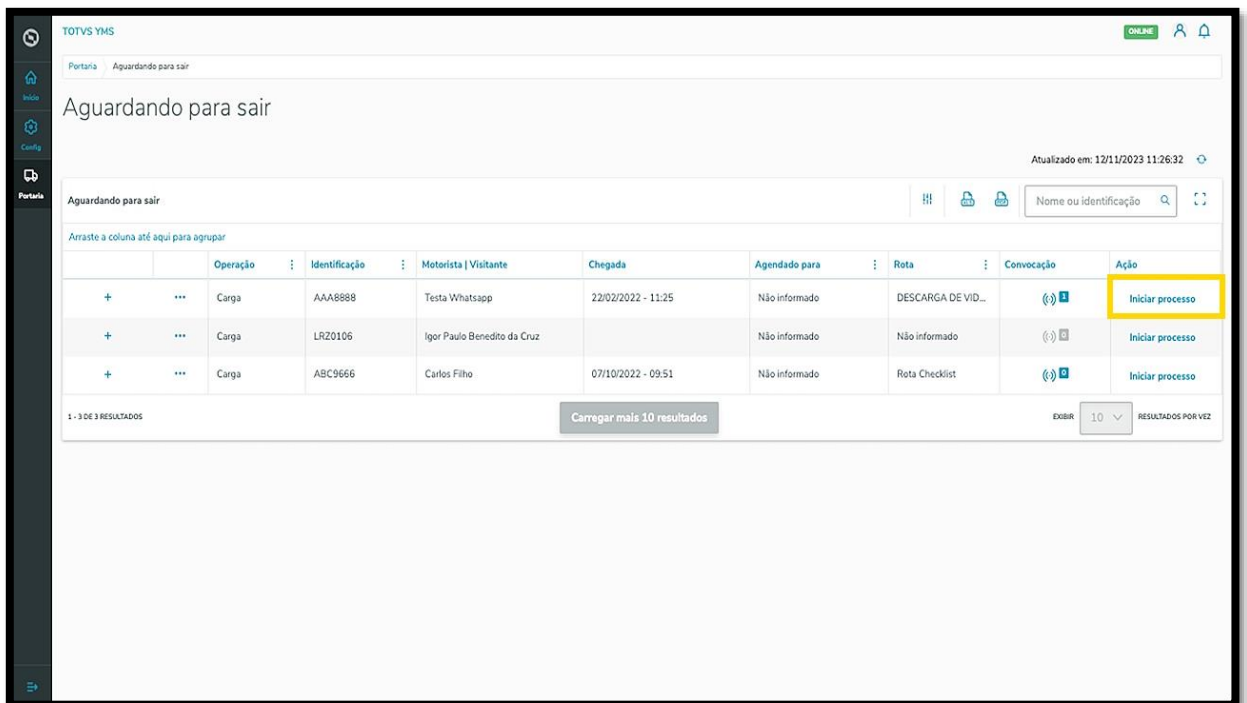


TOTVS YMS – PORTEIRO –

5. COMO REGISTRAR A SAÍDA DE UM VEÍCULO



Para registrar a saída de um veículo, clique em **Iniciar processo**.



Uma nova tela será exibida contendo os detalhes da entrada, incluindo: documentos do processo, veículo, motorista, ajudantes (caso existam), transportadora/fornecedor e observações.



TOTVS YMS – PORTEIRO –

5. COMO REGISTRAR A SAÍDA DE UM VEÍCULO



TOTVS YMS ONLINE

Portaria | Aguardando para sair | Saída de veículo

Saída de veículo

Cancelar Registrar saída

Documentos do processo

Tipo do documento	Quantidade
PEDIDO	1

Conferir Documentos O DOCUMENTO(S) CONFIRMADO(S)

Veículo

Identificação do veículo	Tipo de veículo	Tipo de carroceria	Documento do veículo
AAA8888	VAN	GRADE_BAIXA	32326565656

Pesagem do veículo

Motorista

Documento de identificação	Nome do motorista	Licença de Condução	Tipo da Licença	Validade da Licença
996.807.867-06	Testa Whatsapp	36256565656	Não informado	22/02/2022

Ajudantes

Não informado

Transportadora | Fornecedor

Observações

Para conferir e inserir novos documentos, clique em **Conferir documentos**.

TOTVS YMS ONLINE

Portaria | Aguardando para sair | Saída de veículo

Saída de veículo

Cancelar Registrar saída

Documentos do processo

Tipo do documento	Quantidade
PEDIDO	1

Conferir Documentos O DOCUMENTO(S) CONFIRMADO(S)

Veículo

Identificação do veículo	Tipo de veículo	Tipo de carroceria	Documento do veículo
AAA8888	VAN	GRADE_BAIXA	32326565656

Pesagem do veículo

Motorista

Documento de identificação	Nome do motorista	Licença de Condução	Tipo da Licença	Validade da Licença
996.807.867-06	Testa Whatsapp	36256565656	Não informado	22/02/2022

Ajudantes

Não informado

Transportadora | Fornecedor

Observações

Uma nova tela será exibida no lado direito.

O documento para conferência estará numa tabela e para conferir, basta selecionar o *checkbox* e clicar em **Finalizar**.



TOTVS YMS – PORTEIRO –

5. COMO REGISTRAR A SAÍDA DE UM VEÍCULO



TOTVS YMS

Portaria | Aguardando para sair | Saída de veículo

Saída de veículo

Documentos do processo

Tipo do documento	Quantidade
PEDIDO	1

0 DOCUMENTO(S) CONFIRMADO(S)

Veículo

Identificação do veículo	Tipo de veículo	Tipo de carroceria
AAA8888	VAN	GRADE_BAIXA

Motorista

Documento de identificação	Nome do motorista	Licença de Condução	Tipo da Licença
996.807.867-06	Testa Whatsapp	36256565656	Não informado

Ajudantes

Não informado

Transportadora | Fornecedor

Observações

Conferência de documentos

Tipo de documento: NFe

Leia a chave de acesso do documento

Número do documento: Informe o nº do documento

Data: dd/mm/aaaa

Série: Série

Emissor: 99.999.999/9999-99

Documentos: Informe o nº do documento

Conferência	Informações do documento
<input type="checkbox"/>	PEDIDO: 1 - DESTINATÁRIO 1

Para adicionar documentos, basta preencher os campos que são exibidos na tela e clicar no **ícone de +**.

TOTVS YMS

Portaria | Aguardando para sair | Saída de veículo

Saída de veículo

Documentos do processo

Tipo do documento	Quantidade
PEDIDO	1

0 DOCUMENTO(S) CONFIRMADO(S)

Veículo

Identificação do veículo	Tipo de veículo	Tipo de carroceria
AAA8888	VAN	GRADE_BAIXA

Motorista

Documento de identificação	Nome do motorista	Licença de Condução	Tipo da Licença
996.807.867-06	Testa Whatsapp	36256565656	Não informado

Ajudantes

Não informado

Transportadora | Fornecedor

Observações

Conferência de documentos

Tipo de documento: NFe

Leia a chave de acesso do documento

Número do documento: Informe o nº do documento

Data: dd/mm/aaaa

Série: Série

Emissor: 99.999.999/9999-99

Documentos: Informe o nº do documento

Conferência	Informações do documento
<input type="checkbox"/>	PEDIDO: 1 - DESTINATÁRIO 1

Os novos documentos também serão exibidos na tabela e você deve selecionar o *checkbox* para que sejam conferidos.

Ao concluir a inclusão, clique em **Finalizar**.



TOTVS YMS – PORTEIRO –

5. COMO REGISTRAR A SAÍDA DE UM VEÍCULO



Conferência de documentos

Tipo de documento: NFe

Leia a chave de acesso do documento

Documents: Informe o nº do documento

Conferência	Informações do documento
<input checked="" type="checkbox"/>	PEDIDO: 1 - DESTINATÁRIO 1
<input checked="" type="checkbox"/>	NFE: 1234567 - DATA 12/11/2023 - SÉRIE: 1 EMISSOR 5311379100...

Voltar Finalizar

Com os documentos conferidos, você pode registrar a saída do veículo.

Para isso, clique em **Registrar saída**.

Saída de veículo

Documentos do processo

Tipo do documento	Quantidade
PEDIDO	1
NFE	1

Conferir Documentos 2 DOCUMENTO(S) CONFIRMADO(S)

Veículo

Identificação do veículo	Tipo de veículo	Tipo de carroceria	Documento do veículo
AAA8888	VAN	GRADE_BAIXA	32326565656

Motorista

Documento de Identificação	Nome do motorista	Licença de Condução	Tipo da Licença	Validade da Licença
996.807.867-06	Testa Whatsapp	36256565656	Não informado	22/02/2022

Ajudantes: Não informado

Transportadora | Fornecedor

Cancelar Registrar saída

E pronto!

A saída foi liberada e o veículo já saiu da lista de **Aguardando para sair**.



TOTVS YMS – PORTEIRO –

5. COMO REGISTRAR A SAÍDA DE UM VEÍCULO



TOTVS YMS ONLINE

Portaria | Aguardando para sair

Aguardando para sair

Atualizado em: 12/11/2023 12:00:36

Aguardando para sair

Nome ou identificação

Arraste a coluna até aqui para agrupar

		Operação	Identificação	Motorista Visitante	Chegada	Agendado para	Rota	Convocação	Ação
+	...	Carga	LR20106	Igor Paulo Benedito da Cruz		Não informado	Não informado		Iniciar processo
+	...	Carga	ABC9666	Carlos Filho	07/10/2022 - 09:51	Não informado	Rota Checklist		Iniciar processo

1 - 2 DE 2 RESULTADOS

Carregar mais 10 resultados

EXIBIR 10 RESULTADOS POR VEZ

✓ Saída liberada com sucesso