




TOTVS YMS – OPERADOR –

8. COMO CRIAR UM NOVO PRESTADOR DE SERVIÇO



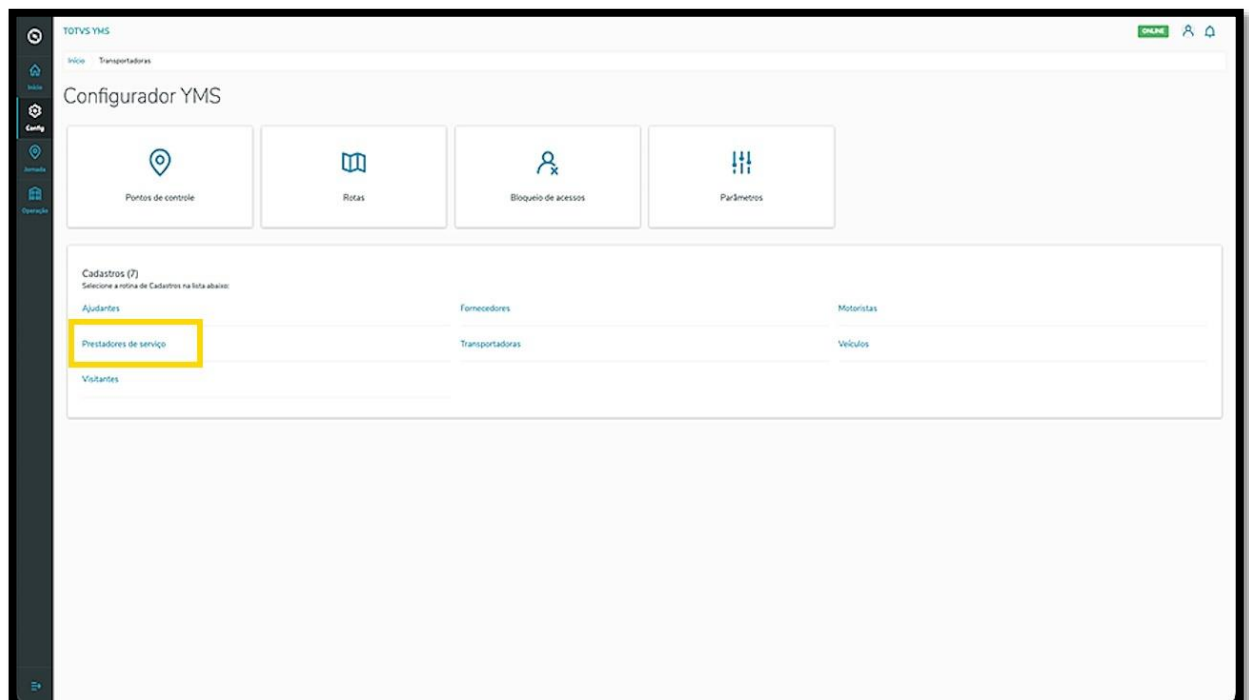
01. VISÃO GERAL

Ao acessar o **YMS**, clique no segundo ícone do menu lateral, **Configurador (Config.)**.



Na tela **Configurador YMS**, você pode realizar todos os cadastros necessários para o seu gerenciamento de pátio.

Para isso, clique no segundo item da primeira coluna, **Prestadores de serviço**.





TOTVS YMS – OPERADOR –

8. COMO CRIAR UM NOVO PRESTADOR DE SERVIÇO



Na tela **Prestadores de serviço**, você pode criar, ativar/inativar, editar, ou ainda, visualizar as informações dos prestadores.

Na tabela são exibidas as informações de **nome**, **documento de identificação** e **situação**.

Nome do prestador de serviço	Documento de identificação	Situação
LEANDRO MORAIS	366.660.918-09	ATIVO
362.581.970-86	362.581.970-86	ATIVO
Vistoria Veicular	72.986.527/0001-48	ATIVO
tester	652.817.787-22	ATIVO
testemmm	573.129.889-03	ATIVO
JULIANO ENGELMANN	017.031.829-01	ATIVO
Teste icaro Presta	407.334.200-28	ATIVO
Teste Luis	437.503.343-66	INATIVO
user onboarding	73.802.672/0001-94	ATIVO
TESTE PRESTADOR DE SERVIÇO	408.224.660-66	ATIVO

Para criar um novo prestador de serviço, clique em **+ Novo prestador de serviço**.

Nome do prestador de serviço	Documento de identificação	Situação
LEANDRO MORAIS	366.660.918-09	ATIVO
362.581.970-86	362.581.970-86	ATIVO
Vistoria Veicular	72.986.527/0001-48	ATIVO
tester	652.817.787-22	ATIVO
testemmm	573.129.889-03	ATIVO
JULIANO ENGELMANN	017.031.829-01	ATIVO
Teste icaro Presta	407.334.200-28	ATIVO
Teste Luis	437.503.343-66	INATIVO
user onboarding	73.802.672/0001-94	ATIVO
TESTE PRESTADOR DE SERVIÇO	408.224.660-66	ATIVO



TOTVS YMS – OPERADOR –

8. COMO CRIAR UM NOVO PRESTADOR DE SERVIÇO



Então, uma nova tela será exibida no lado direito, para que você preencha as informações do novo prestador: **país**, **documento de identificação (CPF/CNPJ)** e o **nome**.

Novo prestador de serviço

DADOS DO PRESTADOR DE SERVIÇO

País
Brasil

Documento de Identificação (CPF/CNPJ)
Informe

Nome do prestador de serviço
Informe

Voltar Salvar

Ao finalizar, clique em **Salvar**.

Novo prestador de serviço

DADOS DO PRESTADOR DE SERVIÇO

País
Brasil

Documento de Identificação (CPF/CNPJ)
Informe

Nome do prestador de serviço
Informe

Voltar Salvar

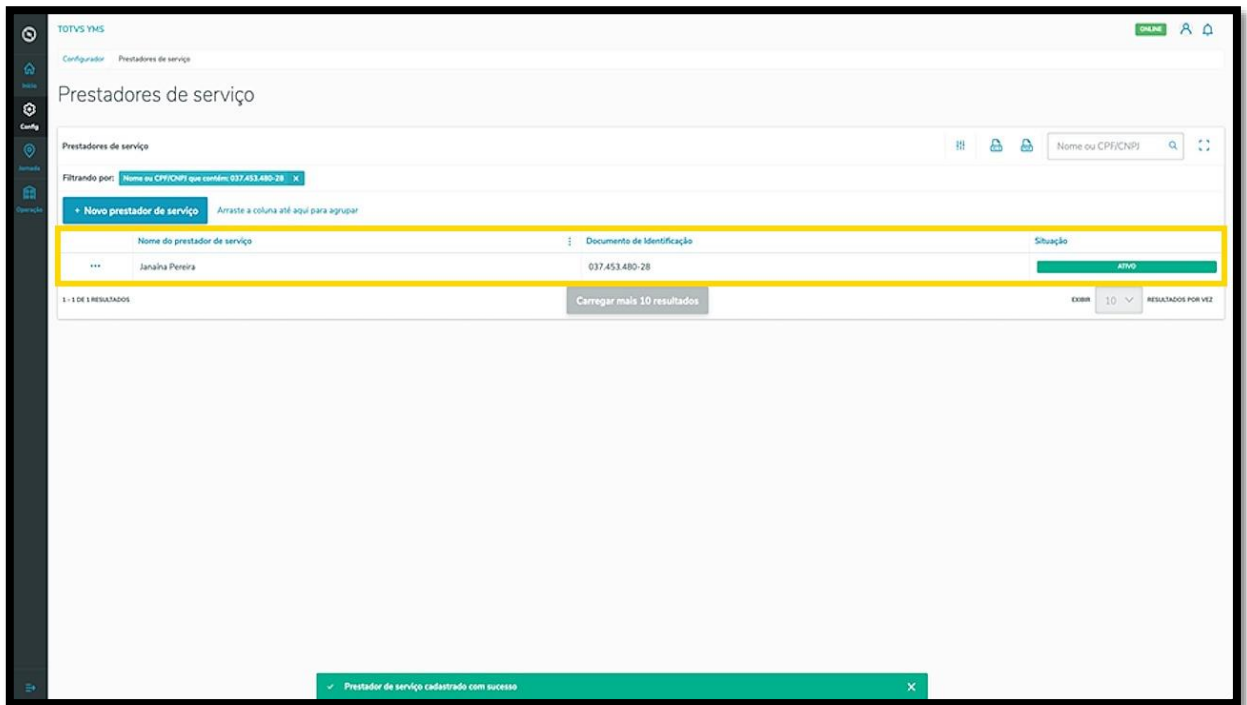


TOTVS YMS – OPERADOR –

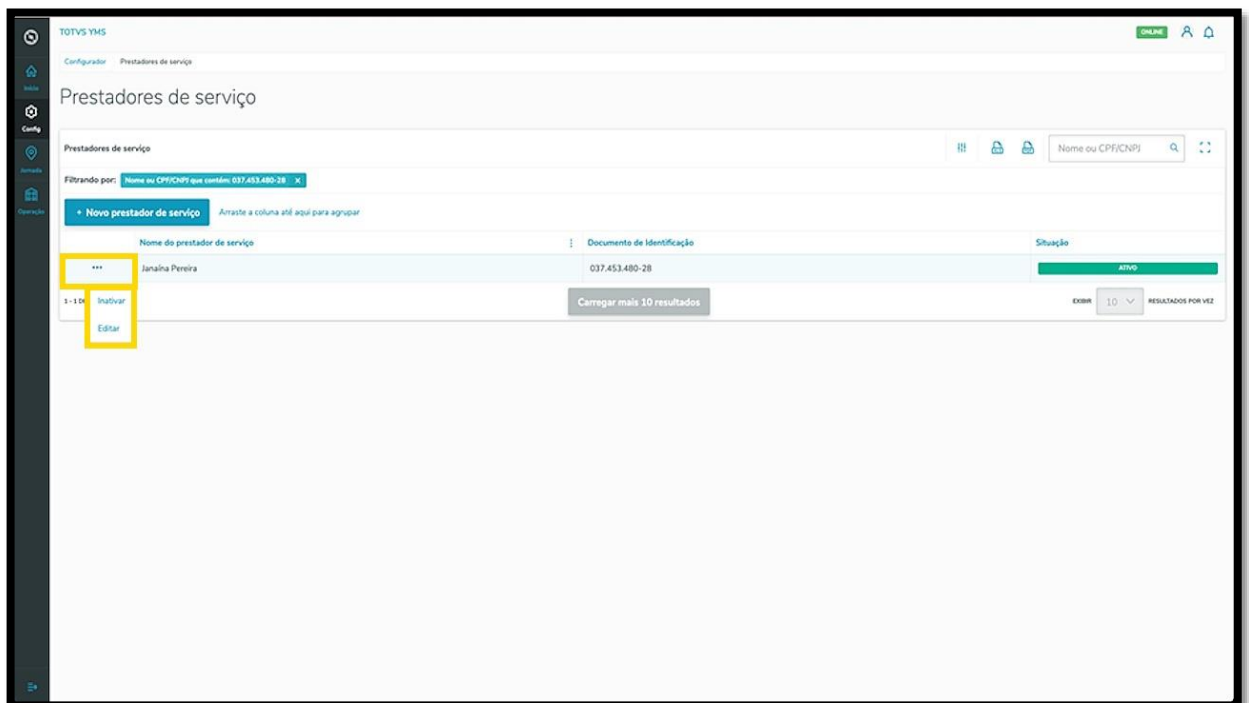
8. COMO CRIAR UM NOVO PRESTADOR DE SERVIÇO



O novo prestador de serviço será exibido na tela principal, com a situação **Ativo**.



Ao clicar no menu de **3 pontinhos** é possível **inativar** e **editar** o prestador de serviço.





TOTVS YMS – OPERADOR –

8. COMO CRIAR UM NOVO PRESTADOR DE SERVIÇO



A opção **Editar** abre novamente a tela **Novo prestador de serviço**, para que você ajuste o que deseja.

The screenshot shows the 'Prestadores de serviço' (Service Providers) management interface. At the top, there's a search bar and a filter for 'Nome ou CPF/CNPJ que contém: 037.453.480-28'. Below the search bar, there's a '+ Novo prestador de serviço' button. The main area contains a table with the following data:

Nome do prestador de serviço	Documento de Identificação	Situação
Janaína Pereira	037.453.480-28	ATIVO

Below the table, there are buttons for 'Inativar' and 'Editar', with the 'Editar' button highlighted in yellow. A 'Carregar mais 10 resultados' button is also visible. The interface includes a sidebar with navigation options and a top navigation bar with 'Configurador' and 'Prestadores de serviço' tabs.