



TOTVS WMS SAAS – RECEBIMENTO –

1. O QUE É NECESSÁRIO PARA INICIAR UM PROCESSO DE RECEBIMENTO



01. VISÃO GERAL

Para cadastrar endereços de armazenagem é necessário acessar o *card* **Endereços**, no menu do **Configurador**.

O Recebimento é o local designado para executar as atividades do WMS SaaS.

Por meio dele é possível ter o controle das mercadorias recebidas e seus processos no sistema.

Logo na primeira tela, você pode visualizar a tabela de **Processos pendentes**, onde se demonstra a **Ação pendente** de cada processo, o **Identificador**, a **Descrição** e o seu **Progresso**.

The screenshot shows the 'Recebimento' (Receiving) module in the WMS SaaS interface. It features a sidebar with navigation options like 'Inicio', 'Config', 'Gestão', 'Relatórios', 'Entradas', 'Recib', 'Export', 'Invent', 'Picking', 'Docs', and 'Integração'. The main area displays a table titled 'Processos pendentes' (Pending Processes) with columns for 'Ação pendente', 'Identificador', 'Descrição', and 'Progresso'. The table lists various tasks such as 'Criar conferência', 'Finalizar', and 'Criar armazenagem' for different items and locations. Each row includes a progress bar and a status icon. A 'Novo processo' button is visible in the top right corner.

Ação pendente	Identificador	Descrição	Progresso
Criar conferência	707128070	NF 6565/3	Aguardando criação da conferência
Finalizar	1183613051	Rec. marcador	Armazenagem finalizada
Finalizar	1057051942	Rec. Marcador de texto	Armazenagem finalizada
Finalizar	892710965	AGUA MINERAL DIAS DAVILA S.A.	Aguardando finalização
Criar armazenagem	1317676627	AGUA MINERAL DIAS DAVILA S.A.	Aguardando criação de armazenagem
Criar armazenagem	20353914	BAYER S.A.	Aguardando criação de armazenagem
Criar armazenagem	572927758	AGUA MINERAL DIAS DAVILA S.A.	Aguardando criação de armazenagem
Finalizar	1560550100	BAYER S.A.	Armazenagem finalizada
Criar armazenagem	2028546662	BAYER S.A.	Armazenagem finalizada

Logo abaixo, você pode visualizar os **Processos em andamento** e os *cards* com as porcentagens de progresso, tendo a possibilidade de filtrar na tabela as porcentagens correspondentes a cada *card*.

É só clicar em cada um deles e a tabela apresentará somente os processos referentes ao *card* selecionado.



TOTVS WMS SAAS – RECEBIMENTO –

1. O QUE É NECESSÁRIO PARA INICIAR UM PROCESSO DE RECEBIMENTO



Identificador	Descrição do processo	Data criação	Hora criação	Progresso
1019994692	NF 13022471	03/04/2024	09:00:31	Aguardando conferência
1113240755	teste	16/02/2023	16:24:45	Aguardando armazenagem
707128070	NF 6565/3	31/02/2023	14:59:34	Aguardando criação da conferência
1493282228	NF 99998/1	29/06/2022	09:17:55	Em conferência
1083840985	NF 22223/1	12/01/2022	17:36:44	Em conferência
1183613051	Rec. marcador	29/09/2021	10:00:05	Armazenagem finalizada
1057051942	Rec. Marcador de texto	27/09/2021	14:48:57	Armazenagem finalizada
892710965	AGUA MINERAL DIAS DAVILA S.A.	24/09/2021	15:43:22	Aguardando finalização
1317676627	AGUA MINERAL DIAS DAVILA S.A.	24/09/2021	09:31:58	Aguardando criação da armazenagem
20353914	BAYER S.A.	16/09/2021	15:34:49	Aguardando criação da armazenagem

É possível configurar os processos de recebimento clicando em **Configuração**, ou ainda, visualizar os processos já criados clicando em **Histórico**.

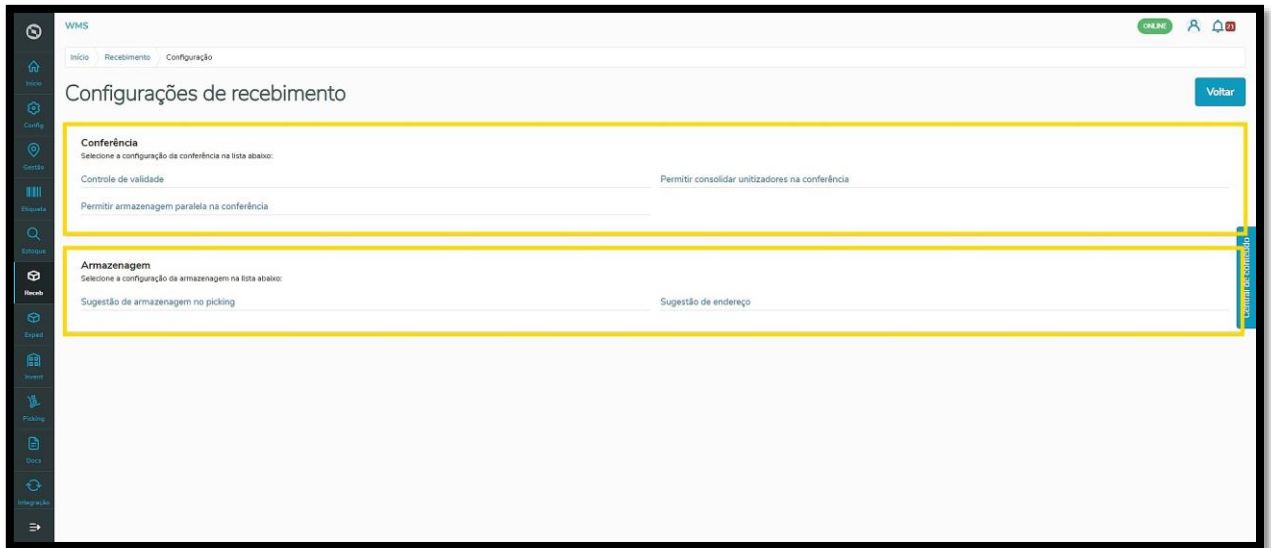
Ação pendente	Identificador	Descrição	Progresso
Criar conferência	707128070	NF 6565/3	Aguardando criação da conferência
Finalizar	1183613051	Rec. marcador	Armazenagem finalizada
Finalizar	1057051942	Rec. Marcador de texto	Armazenagem finalizada
Finalizar	892710965	AGUA MINERAL DIAS DAVILA S.A.	Aguardando finalização
Criar armazenagem	1317676627	AGUA MINERAL DIAS DAVILA S.A.	Aguardando criação da armazenagem
Criar armazenagem	20353914	BAYER S.A.	Aguardando criação da armazenagem
Criar armazenagem	572927758	AGUA MINERAL DIAS DAVILA S.A.	Aguardando criação da armazenagem
Finalizar	1560550100	BAYER S.A.	Armazenagem finalizada
Criar armazenagem	2028546662	BAYER S.A.	Aguardando criação da armazenagem

Na tela **Configurações de recebimento** podemos gerar parâmetros para a **Conferência** e **Armazenagem**. Em cada um deles, você consegue delimitar padrões que serão replicados nos processos de Recebimento.



TOTVS WMS SAAS – RECEBIMENTO –

1. O QUE É NECESSÁRIO PARA INICIAR UM PROCESSO DE RECEBIMENTO



Já na tela **Histórico**, você pode visualizar na tabela o controle de processos de recebimento já criados, com as datas e as horas de geração da finalização.

Ainda é possível configurar o envio de comunicações para cada processo gerado, clicando no **balão** da coluna indicada na tabela.

Identificador	Descrição	Data criação	Hora criação	Data finalização	Hora finalização
1044816975	rec caract.	16/03/2022	17:27:05	16/01/2023	15:56:50
487450331	rec picking	16/03/2022	17:01:39	16/03/2022	17:15:51
1494085966	NF 968/4	09/03/2022	19:24:52	09/03/2022	19:41:55
283977510	Teste 1	17/02/2022	11:28:50	17/02/2022	11:41:49
1503537887	rec. marcador	30/09/2021	11:29:19	17/02/2022	11:23:30
990995174	AGUA MINERAL DIAS DAVILA S.A.	29/09/2021	10:08:40	30/09/2021	10:02:46
710785399	rec. lps	27/09/2021	14:35:41	27/09/2021	14:47:18
2023746016	Rec. lapis de cor	27/09/2021	14:24:54	27/09/2021	14:32:59
1073982538	BAYER S.A.	25/08/2021	14:02:43	25/08/2021	14:06:38
291555794	BAYER S.A.	24/08/2021	08:49:15	24/08/2021	08:52:38

Para iniciar um processo de recebimento é necessário que haja um documento disponível.

Existem três caminhos possíveis no menu lateral para a geração de documentos: via **Integração**, **Documentos** ou direto pelo **Recebimento**.



TOTVS WMS SAAS – RECEBIMENTO –

1. O QUE É NECESSÁRIO PARA INICIAR UM PROCESSO DE RECEBIMENTO



The screenshot displays the 'Recebimento' (Receiving) module interface. It features a sidebar with navigation options like 'Recibo', 'Export', 'Import', and 'Integração'. The main area shows a table of pending actions with columns for 'Ação pendente', 'Identificador', 'Descrição', and 'Progresso'. The progress bar for each action is visualized with a red bar and a percentage indicator.

Ação pendente	Identificador	Descrição	Progresso
Recibo			
Finalizar	707128070	NF 6565/3	Aguardando criação da conferência
Finalizar	1183613051	Rec. marcador	Armazenagem finalizada
Finalizar	1057051942	Rec. Marcador de texto	Armazenagem finalizada
Finalizar	892710965	AGUA MINERAL DIAS DAVILA S.A.	Aguardando finalização
Finalizar	1317676627	AGUA MINERAL DIAS DAVILA S.A.	Aguardando criação da armazenagem
Finalizar	20353914	BAYER S.A.	Aguardando criação da armazenagem
Finalizar	572927758	AGUA MINERAL DIAS DAVILA S.A.	Aguardando criação da armazenagem
Finalizar	1560550100	BAYER S.A.	Armazenagem finalizada
Finalizar	2028546662	BAYER S.A.	Aguardando criação da armazenagem

Como os documentos que foram gerados por meio do módulo **Integração** são exportados de forma automática, vamos entender agora como gerar documentos de forma **manual**, por **Documentos e Recebimento**.

This screenshot is identical to the one above, showing the 'Recebimento' dashboard. The 'Recibo' menu item in the sidebar is highlighted with a yellow box, indicating the next step in the process.

Ao selecionar a opção **Documentos** no menu lateral, na aba **Documentos de recebimento** clique em **+ Novo documento**.



TOTVS WMS SAAS – RECEBIMENTO –

1. O QUE É NECESSÁRIO PARA INICIAR UM PROCESSO DE RECEBIMENTO



Documento	Fornecedor	Transportadora	Data de emissão	Situação
NF 9327/141	06.347.409/0179-98 - SBF Comercio de Produto...		12/10/2023	INCONSISTENTE
NF 6565/3	15.119.068/0001-61 - AGUA MINERAL DIAS D...	ACF NOSSA SENHORA DE LOURDES LTDA	19/08/2022	ASSOCIADO
NF 9991/1	15.119.068/0001-61 - AGUA MINERAL DIAS D...		29/06/2022	ASSOCIADO
NF 9999/1	15.119.068/0001-61 - AGUA MINERAL DIAS D...		29/06/2022	ASSOCIADO
NF 123/4	18.459.628/0001-15 - BAYER S.A.	BEPLAST NORDESTE ENTREGA	09/06/2022	INATIVO
NF 653/1	18.459.628/0001-15 - BAYER S.A.		16/03/2022	ASSOCIADO
NF 765/1	18.459.628/0001-15 - BAYER S.A.		16/03/2022	ASSOCIADO
NF 968/4	18.459.628/0001-15 - BAYER S.A.	Brasil Transportes	09/03/2022	ASSOCIADO
NF 321/1	15.119.068/0001-61 - AGUA MINERAL DIAS D...		17/02/2022	ASSOCIADO
NF 22223/1	15.119.068/0001-61 - AGUA MINERAL DIAS D...		12/01/2022	ASSOCIADO

Na aba **Recebimento**, clique em **+Novo processo** e depois, em **+Novo documento**.

Ação pendente	Identificador	Descrição	Progresso
Criar conferência	707128070	NF 6565/3	Aguardando criação da conferência
Finalizar	1183613051	Rec. marcador	Armazenagem finalizada
Finalizar	1057051942	Rec. Marcador de texto	Armazenagem finalizada
Finalizar	892710965	AGUA MINERAL DIAS DAVILA S.A.	Aguardando finalização
Criar armazenagem	1317676627	AGUA MINERAL DIAS DAVILA S.A.	Aguardando criação da armazenagem
Criar armazenagem	20353914	BAYER S.A.	Aguardando criação da armazenagem
Criar armazenagem	572927758	AGUA MINERAL DIAS DAVILA S.A.	Aguardando criação da armazenagem
Finalizar	156050100	BAYER S.A.	Armazenagem finalizada
Criar armazenagem	2028546662	BAYER S.A.	Aguardando criação da armazenagem

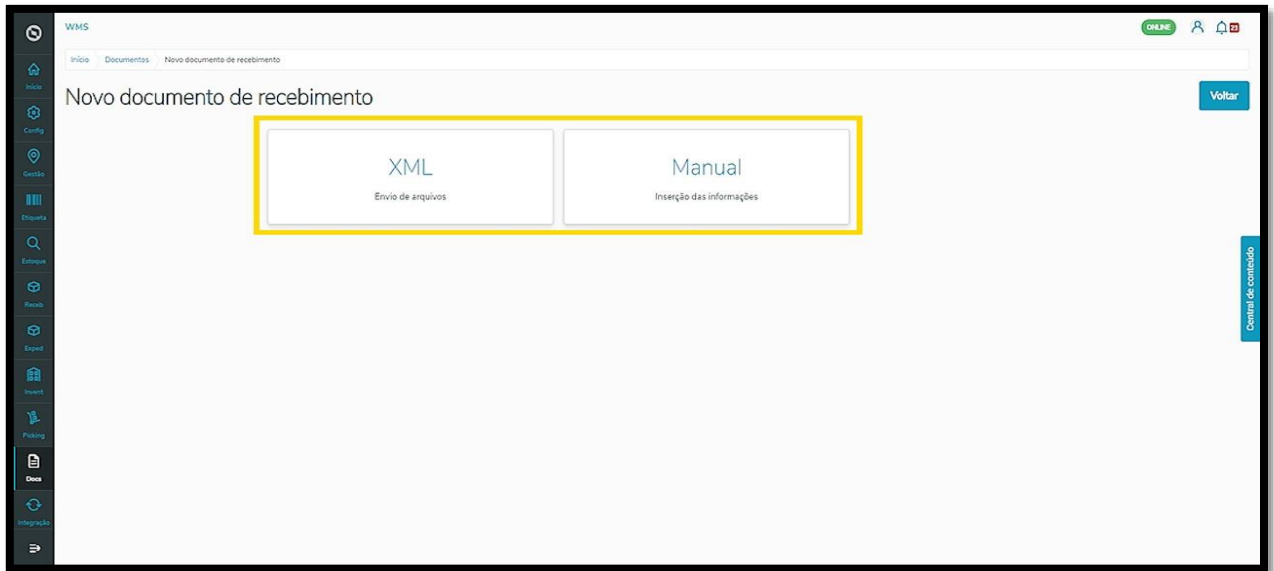
Em ambos os caminhos, você vai acessar a tela **Novo documento de recebimento**.

Para continuar, selecione o formato do documento. Ele pode ser em **XML**, ou seja, pelo envio de um arquivo, ou de forma **Manual**, onde é necessário inserir as informações solicitadas.



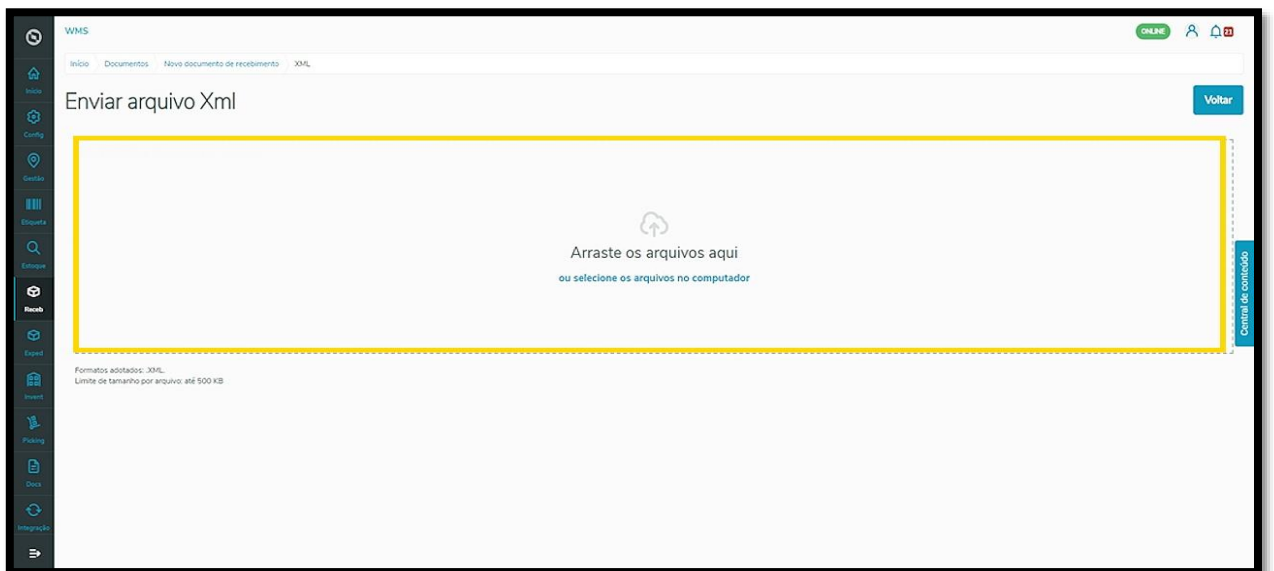
TOTVS WMS SAAS – RECEBIMENTO –

1. O QUE É NECESSÁRIO PARA INICIAR UM PROCESSO DE RECEBIMENTO



Este documento é propriedade da TOTVS. Todos os direitos reservados. ©

No caso do envio de documento **XML**, basta arrastar o arquivo desejado no campo indicado da tela e os documentos serão gerados de acordo com o modelo inserido.



Este documento é propriedade da TOTVS. Todos os direitos reservados. ©

Já para a geração **Manual** de um documento, informe os campos obrigatórios de **Fornecedor**, **Número de Nota Fiscal (NF)**, **Série** e **Data de emissão**.

Se quiser, o campo **Transportadora** também pode ser preenchido, mas é opcional.

Este documento é propriedade da TOTVS. Todos os direitos reservados. ©



TOTVS WMS SAAS – RECEBIMENTO –

1. O QUE É NECESSÁRIO PARA INICIAR UM PROCESSO DE RECEBIMENTO



WMS

Inicio Documentos Novo documento de recebimento manual

Inserção manual das informações

Cancelar Salvar

INFORMAÇÕES DE CABA

Fornecedor 68.263.806/0001-06 - AlimentosHmm

Transportadora (Opcional) Selezione a transportadora

Número NF 190224

Série 1

Data de emissão 26/03/2024

ITENS

Adicionar item

Sequencial	Produto	Unid.	Quantidade	Tipo de estoque	Valor unitário	Valor total
Nenhum dado encontrado						

Central de conteúdo

Em seguida, clique em **Adicionar item**, que é o item a ser recebido, e corresponderá ao documento depois da sua geração.

WMS

Inicio Documentos Novo documento de recebimento manual

Inserção manual das informações

Cancelar Salvar

INFORMAÇÕES DE CABA

Fornecedor 68.263.806/0001-06 - AlimentosHmm

Transportadora (Opcional) Selezione a transportadora

Número NF 190224

Série 1

Data de emissão 26/03/2024

ITENS

Adicionar item

Sequencial	Produto	Unid.	Quantidade	Tipo de estoque	Valor unitário	Valor total
Nenhum dado encontrado						

Central de conteúdo

Ao clicar em **Adicionar item**, informe os campos **Sequencial**, **Produto**, **Unidade**, **Quantidade**, **Tipo de estoque**, **Valor unitário** e **Valor total** (que é preenchido automaticamente após a inserção das informações anteriores).

Em seguida, é só **Salvar** o item acima da tabela de preenchimento.



TOTVS WMS SAAS – RECEBIMENTO –

1. O QUE É NECESSÁRIO PARA INICIAR UM PROCESSO DE RECEBIMENTO



WMS

Início Documentos Novo documento de recebimento manual

Inserção manual das informações

Cancelar Salvar

INFORMAÇÕES DE CABA

Fornecedor: 68.263.806/0001-06 - AlimentosHm

Transportadora (Opcional): Seleccione a transportadora

Número NF: 190224

Série: 1

Data de emissão: 26/03/2024

ITENS

Adicionar item Salvar Cancelar

Sequencial	Produto	Unid.	Quantidade	Tipo de estoque	Valor unitário	Valor total
1	155537240 - Marcador de texto	UN	50,0000	Venda	5,0000	250,00

Nenhum dado encontrado

Central de conteúdo

Caso queira gerar mais um, repita o processo clicando em **Adicionar item** novamente.

WMS

Início Documentos Novo documento de recebimento manual

Inserção manual das informações

Cancelar Salvar

INFORMAÇÕES DE CABA

Fornecedor: 68.263.806/0001-06 - AlimentosHm

Transportadora (Opcional): Seleccione a transportadora

Número NF: 190224

Série: 1

Data de emissão: 26/03/2024

ITENS

Adicionar item

Sequencial	Produto	Unid.	Quantidade	Tipo de estoque	Valor unitário	Valor total	
...	0001	155537240:155537240 - Marcador de texto	UN	50,0000	Venda	R\$ 5,0000	R\$ 250,00

Central de conteúdo

Depois de inserir o item, observe que o botão **Salvar**, localizado no canto superior direito, ele estará ativo. Para concluir, é só clicar nele e pronto! Seu documento será gerado com sucesso.



TOTVS WMS SAAS – RECEBIMENTO –

1. O QUE É NECESSÁRIO PARA INICIAR UM PROCESSO DE RECEBIMENTO



WMS

Inicio Documentos Novo documento de recebimento manual

Inserção manual das informações

Cancelar Salvar

INFORMAÇÕES DE CABEÇALHO

Fornecedor: 68.263.806/0001-06 - AlimentosHmm

Transportadora (Opcional): Selecione a transportadora

Número NF: 190224

Série: 1

Data de emissão: 26/03/2024

ITEMS

Adicionar Item

Sequencial	Produto	Unid.	Quantidade	Tipo de estoque	Valor unitário	Valor total	
***	0001	155537240-155537240 - Marcador de texto	UN	50,0000	Venda	RS 5,0000	RS 250,00

Central de conteúdo

A partir desse momento, você pode gerar o seu processo de recebimento no WMS SaaS, tanto na opção de **Recebimento**, quanto na de **Documentos**, do menu lateral.

IMPORTANTE

- Para gerar um processo de recebimento é necessário que o documento selecionado esteja com o *status* **Disponível** no sistema.
- Confira no Artigo [2. Como gerar um novo processo de recebimento](#) como funciona a geração de um processo de recebimento.