



TOTVS WMS SAAS – EXPEDIÇÃO – QUAIS AS CONFIGURAÇÕES POSSÍVEIS NO PROCESSO DE EXPEDIÇÃO



01. VISÃO GERAL

Em **Expedição**, é possível criar ajustes e parâmetros no processo que serão refletidos na operação logística.

Ao clicar no botão **Configuração**, localizado no canto superior direito da tela inicial, você acessa as **Configurações da expedição**.

The screenshot shows the 'Expedição' dashboard in the WMS system. At the top right, there are buttons for 'Configuração', 'Histórico', and '+ Novo processo'. The 'Configuração' button is highlighted with a yellow box. Below the buttons, there is a section for 'PENDENTES DE AÇÃO PARA CONTINUIDADE' with a table of pending actions. The table has columns for 'Ação pendente', 'Identificador', 'Descrição', and 'Progresso'. One action is visible: 'Selecionar estoque' with identifier '2024042500001' and description '27.221.173/0001-96 - REDE SUL'. The progress bar for this action is at 0% and labeled 'Aguardando seleção de estoque'. Below the table, there are three progress bars for different stages: 'Até 40% de progresso' (1), 'De 41 a 70% de progresso' (0), and 'Acima de 70% de progresso' (0).

Ali, você consegue visualizar algumas das configurações possíveis do processo, a começar pela **Automatização**.

The screenshot shows the 'Configurações de expedição' screen in the WMS system. The 'Automatização' section is highlighted with a yellow box. It contains two options: 'Automatizar criação de processos' and 'Agrupamento de processos'. Below this, there are sections for 'Seleção de estoque', 'Separação', and 'Conferência', each with its own set of configuration options.



TOTVS WMS SAAS – EXPEDIÇÃO – QUAIS AS CONFIGURAÇÕES POSSÍVEIS NO PROCESSO DE EXPEDIÇÃO



Clicando em **Automatizar criação de processos**, você pode configurar se deseja automatizar as etapas relacionadas ao processo de expedição no sistema.

WMS ONLINE

Início Expedição Configuração

Configurações de expedição

Voltar

Automatização
Selecione a configuração na lista abaixo:

Automatizar criação de processos Agrupamento de processos

Seleção de estoque ⓘ
Selecione a configuração da seleção de estoque na lista abaixo:

Controle de validade Selecionar quantidade diferente da solicitada

Separação
Selecione a configuração da separação de estoque na lista abaixo:

Características de estoque Troca de estoque

Conferência
Selecione a configuração da conferência na lista abaixo:

Atributos de estoque Quantidade menor que a solicitada

Confira abaixo como funciona cada uma das opções de configuração:

- **Não utilizar:** ao selecionar a primeira opção, você define que a criação automática de processos não será realizada, deixando a cargo do Planejador montá-los manualmente.

WMS ONLINE

Início Expedição Configuração Geral

Automatizar criação de processos

Voltar

ⓘ As configurações abaixo, quando alteradas, serão aplicadas apenas para novos processos de expedição

Forma de criação automática
Define como será a geração automática de processos de expedição pelo sistema.

Não utiliza ⓘ

Por documento disponível ⓘ

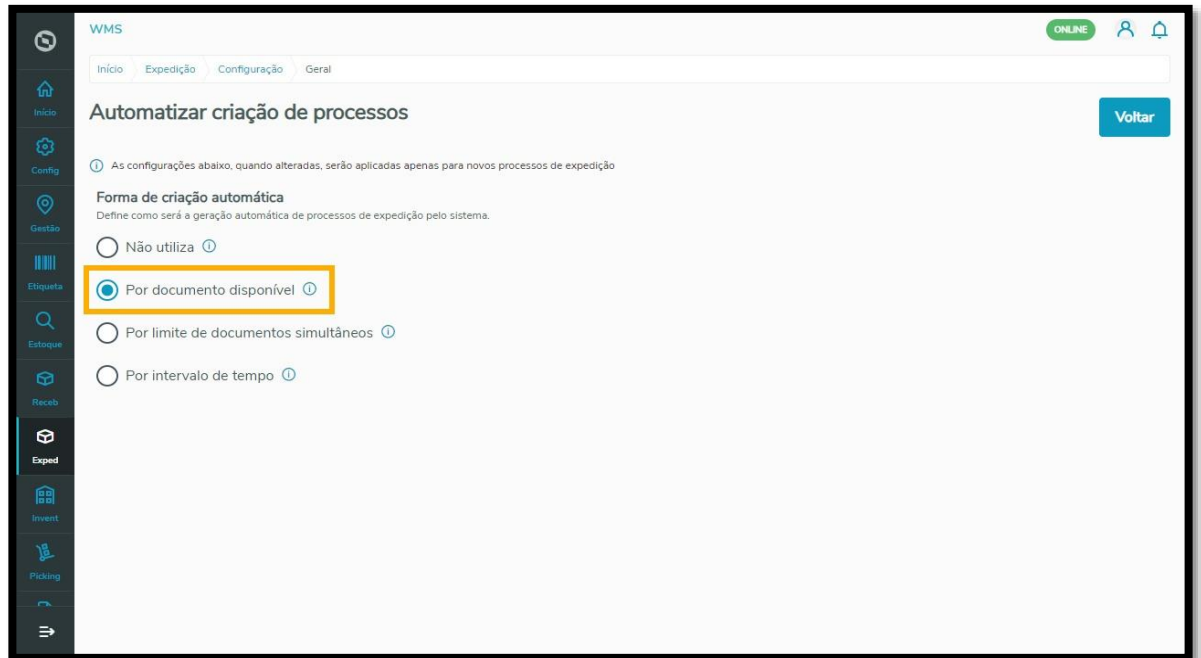
Por limite de documentos simultâneos ⓘ

Por intervalo de tempo ⓘ

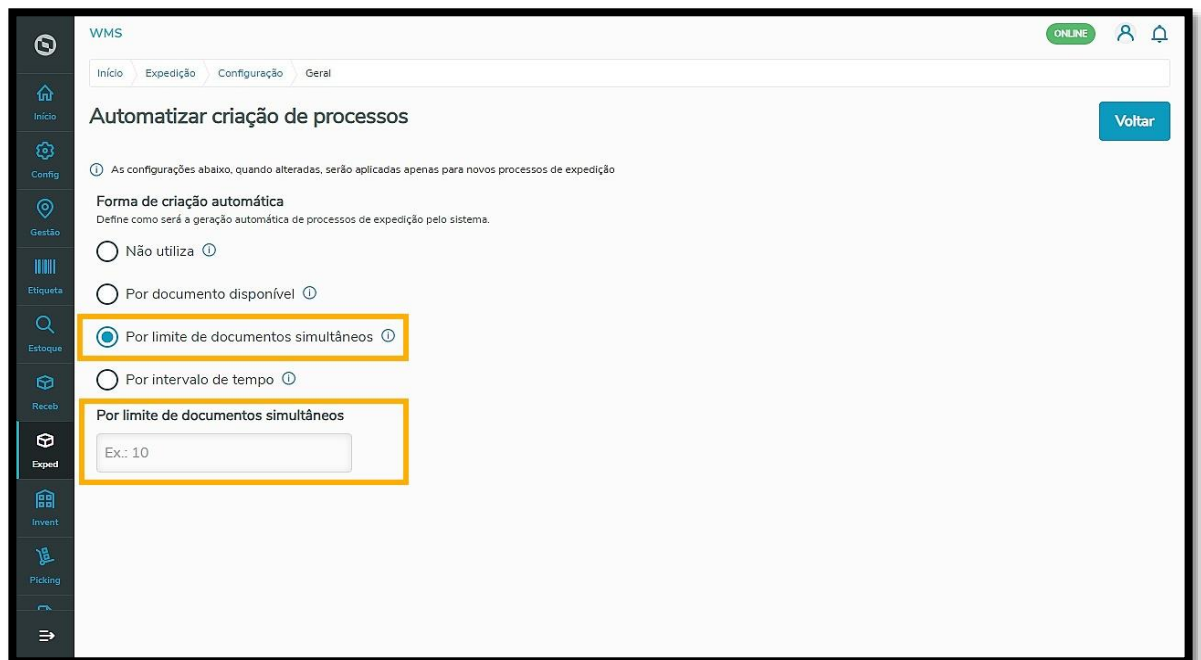
- **Por documento disponível:** selecionando essa opção, um novo processo de expedição será automaticamente criado a cada documento que for gerado ou importado.



TOTVS WMS SAAS – EXPEDIÇÃO – QUAIS AS CONFIGURAÇÕES POSSÍVEIS NO PROCESSO DE EXPEDIÇÃO



- **Por limite de documento simultâneo:** você delimita um número máximo de processos a serem gerados automaticamente após a inclusão dos documentos. Esse limite deverá ser inserido no espaço que é exibido após selecionar a opção.



- **Por intervalo de tempo:** significa que a cada intervalo de tempo delimitado um novo processo de expedição será gerado, tendo como referência a quantidade de documentos disponíveis. Esse intervalo de tempo deverá ser inserido no espaço que aparece após selecionar a opção.



TOTVS WMS SAAS – EXPEDIÇÃO – QUAIS AS CONFIGURAÇÕES POSSÍVEIS NO PROCESSO DE EXPEDIÇÃO



WMS ONLINE

Início Expedição Configuração Geral

Automatizar criação de processos

Voltar

As configurações abaixo, quando alteradas, serão aplicadas apenas para novos processos de expedição

Forma de criação automática

Define como será a geração automática de processos de expedição pelo sistema.

Não utiliza

Por documento disponível

Por limite de documentos simultâneos

Por intervalo de tempo

Por intervalo de tempo

00:30

Também é possível configurar a automatização por **Agrupamento de processos**. Isso quer dizer que serão agrupados num mesmo processo de expedição os documentos que pertencem ao mesmo grupo delimitado.

WMS ONLINE

Início Expedição Configuração

Configurações de expedição

Voltar

Automatização

Selecione a configuração na lista abaixo:

Automatizar criação de processos

Agrupamento de processos

Seleção de estoque

Selecione a configuração da seleção de estoque na lista abaixo:

Controle de validade

Selecionar quantidade diferente da solicitada

Separação

Selecione a configuração da separação de estoque na lista abaixo:

Características de estoque

Troca de estoque

Conferência

Selecione a configuração da conferência na lista abaixo:

Atributos de estoque

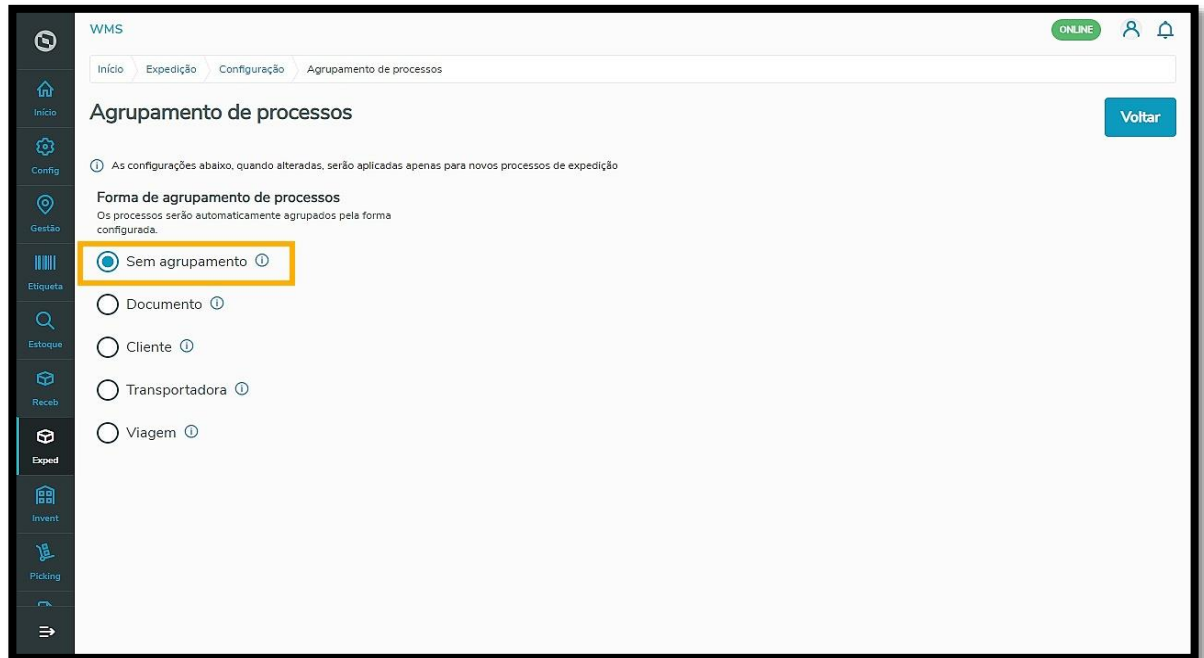
Quantidade menor que a solicitada

Confira as possibilidades de agrupamento:

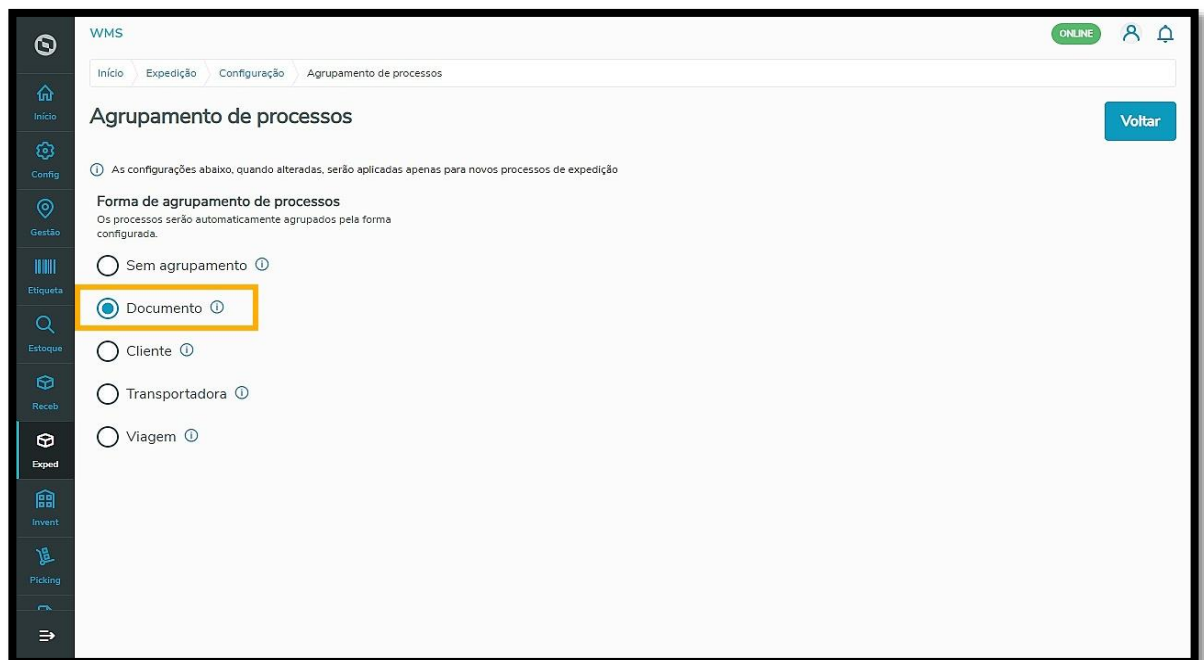
- **Sem agrupamento:** nenhum documento será agrupado após a geração automática de processos.



TOTVS WMS SAAS – EXPEDIÇÃO – QUAIS AS CONFIGURAÇÕES POSSÍVEIS NO PROCESSO DE EXPEDIÇÃO



- **Por documento:** será gerado um processo de expedição para cada documento, de forma automática.



- **Por cliente:** serão agrupados no mesmo processo de expedição gerado, os documentos que pertencerem ao mesmo cliente (isso vale para processos automatizados por limite de documento simultâneo ou por intervalo de tempo).

Você ainda pode selecionar se quer agrupar por processo ou segregar por documento as configurações de **Execução das atividades**, **Coleta na separação** e **Conferência**.



TOTVS WMS SAAS – EXPEDIÇÃO – QUAIS AS CONFIGURAÇÕES POSSÍVEIS NO PROCESSO DE EXPEDIÇÃO



WMS ONLINE

Início Expedição Configuração Agrupamento de processos

Agrupamento de processos Voltar

As configurações abaixo, quando alteradas, serão aplicadas apenas para novos processos de expedição

Forma de agrupamento de processos
Os processos serão automaticamente agrupados pela forma configurada.

Sem agrupamento ⓘ

Documento ⓘ

Cliente ⓘ

Transportadora ⓘ

Viagem ⓘ

ETAPAS DO FLUXO

Execução das atividades	Coleta na separação	Conferência
<input checked="" type="radio"/> Agrupar por processo	<input type="radio"/> Agrupar por processo	<input type="radio"/> Agrupar por processo
<input type="radio"/> Segregar por documento	<input checked="" type="radio"/> Segregar por documento	<input checked="" type="radio"/> Segregar por documento

- **Por transportadora:** serão agrupados num mesmo processo de expedição gerado, os documentos que pertencerem à mesma transportadora. Isso é válido para os processos automatizados por limite de documento simultâneo ou por intervalo de tempo.

Você ainda pode seleccionar se quer agrupar por processo ou segregar por documento as configurações de **Execução das atividades**, **Coleta na separação** e **Conferência**.

WMS ONLINE

Início Expedição Configuração Agrupamento de processos

Agrupamento de processos Voltar

As configurações abaixo, quando alteradas, serão aplicadas apenas para novos processos de expedição

Forma de agrupamento de processos
Os processos serão automaticamente agrupados pela forma configurada.

Sem agrupamento ⓘ

Documento ⓘ

Cliente ⓘ

Transportadora ⓘ

Viagem ⓘ

ETAPAS DO FLUXO

Execução das atividades	Coleta na separação	Conferência
<input checked="" type="radio"/> Agrupar por processo	<input type="radio"/> Agrupar por processo	<input type="radio"/> Agrupar por processo
<input type="radio"/> Segregar por documento	<input checked="" type="radio"/> Segregar por documento	<input checked="" type="radio"/> Segregar por documento

- **Por viagem:** serão agrupados num mesmo processo de expedição gerado os documentos que pertencerem à mesma viagem. Isso é válido para os processos automatizados, por limite de documento simultâneo ou por intervalo de tempo.



TOTVS WMS SAAS – EXPEDIÇÃO – QUAIS AS CONFIGURAÇÕES POSSÍVEIS NO PROCESSO DE EXPEDIÇÃO



Você ainda pode selecionar se quer agrupar por processo ou segregar por documento as configurações de **Execução das atividades**, **Coleta na separação** e **Conferência**.

WMS ONLINE

Início Expedição Configuração Agrupamento de processos

Agrupamento de processos

Voltar

As configurações abaixo, quando alteradas, serão aplicadas apenas para novos processos de expedição

Forma de agrupamento de processos

Os processos serão automaticamente agrupados pela forma configurada.

Sem agrupamento

Documento

Cliente

Transportadora

Viagem

ETAPAS DO FLUXO

Execução das atividades	Coleta na separação	Conferência
<input checked="" type="radio"/> Agrupar por processo <input type="radio"/> Segregar por documento	<input type="radio"/> Agrupar por processo <input checked="" type="radio"/> Segregar por documento	<input type="radio"/> Agrupar por processo <input checked="" type="radio"/> Segregar por documento

O segundo tipo de configuração disponível é o de **Seleção de estoque**, onde é possível ajustar o **Controle de validade** e **Selecionar quantidade diferente da solicitada**.

WMS ONLINE

Início Expedição Configuração

Configurações de expedição

Voltar

Automatização

Selecione a configuração na lista abaixo:

Automatizar criação de processos Agrupamento de processos

Seleção de estoque

Selecione a configuração da seleção de estoque na lista abaixo:

Controle de validade Selecionar quantidade diferente da solicitada

Separação

Selecione a configuração da separação de estoque na lista abaixo:

Características de estoque Troca de estoque

Conferência

Selecione a configuração da conferência na lista abaixo:

Atributos de estoque Quantidade menor que a solicitada

Nos ajustes de **Controle de validade** é definida a vida útil da mercadoria a ser entregue e o seu prazo de entrega.



TOTVS WMS SAAS – EXPEDIÇÃO – QUAIS AS CONFIGURAÇÕES POSSÍVEIS NO PROCESSO DE EXPEDIÇÃO



WMS ONLINE

Início > Expedição > Configuração

Configurações de expedição

Voltar

Automatização
Selecione a configuração na lista abaixo:
Automatizar criação de processos Agrupamento de processos

Seleção de estoque ⓘ
Selecione a configuração da seleção de estoque na lista abaixo:
Controle de validade Selecionar quantidade diferente da solicitada

Separação
Selecione a configuração da separação de estoque na lista abaixo:
Características de estoque Troca de estoque

Conferência
Selecione a configuração da conferência na lista abaixo:
Atributos de estoque Quantidade menor que a solicitada

O primeiro passo é clicar no botão **+ Novo controle de validade**.

WMS ONLINE

Início > Expedição > Configuração > Controle de validade

Controle de validade

Voltar

Controle de validade

Filtrando por: Situação igual a: Inativo

+ Novo controle de validade Arraste a coluna até aqui para agrupar

<input type="checkbox"/>	Cliente	Produto	Prazo vida útil	Situação
Nenhum resultado para a pesquisa com filtros informados.				

0 RESULTADOS Carregar mais 10 resultados EXIBIR 10 RESULTADOS POR VEZ

Em seguida, você deve preencher os campos solicitados do novo controle de validade **Por produto** ou **Por cliente**.



TOTVS WMS SAAS – EXPEDIÇÃO – QUAIS AS CONFIGURAÇÕES POSSÍVEIS NO PROCESSO DE EXPEDIÇÃO



WMS ONLINE

Início Expedição Configuração Controle de validade Novo controle de validade

Cancelar Salvar e novo Salvar

Por produto
 Por cliente

Prazo vida útil: 90
Produto: Leite Longa Vida

Selecionar produtos por categoria

Vincular cliente

No caso de ser **Por produto**, é necessário informar os campos de **Prazo vida útil** e **Produto**, além de **vincular um cliente**.

WMS ONLINE

Início Expedição Configuração Controle de validade Novo controle de validade

Cancelar Salvar e novo Salvar

Por produto
 Por cliente

Prazo vida útil: 90
Produto: Leite Longa Vida

Selecionar produtos por categoria

Vincular cliente

Cliente	Prazo vida útil
24.983.720/0001-82 - Distribuidor Comprao	90

Nenhum resultado para a pesquisa

Se for **Por cliente**, basta informar o campo **Prazo vida útil** e selecionar um **Cliente** nos campos solicitados.



TOTVS WMS SAAS – EXPEDIÇÃO – QUAIS AS CONFIGURAÇÕES POSSÍVEIS NO PROCESSO DE EXPEDIÇÃO



WMS ONLINE

Início Expedição Configuração Controle de validade Novo controle de validade

Novo controle de validade

Cancelar Salvar e novo Salvar

Por produto

Por cliente

Prazo vida útil Cliente

90 48.740.351/0054-77 - Distribuidora XYZ

Uma vez informados os campos necessários para o controle de validade por produto ou por cliente, clique em **Salvar**.

WMS ONLINE

Início Expedição Configuração Controle de validade Novo controle de validade

Novo controle de validade

Cancelar Salvar e novo Salvar

Por produto

Por cliente

Prazo vida útil Cliente

90 48.740.351/0054-77 - Distribuidora XYZ



TOTVS WMS SAAS – EXPEDIÇÃO – QUAIS AS CONFIGURAÇÕES POSSÍVEIS NO PROCESSO DE EXPEDIÇÃO



Caso seja necessário incluir outro registro na sequência, clique em **Salvar e novo**.

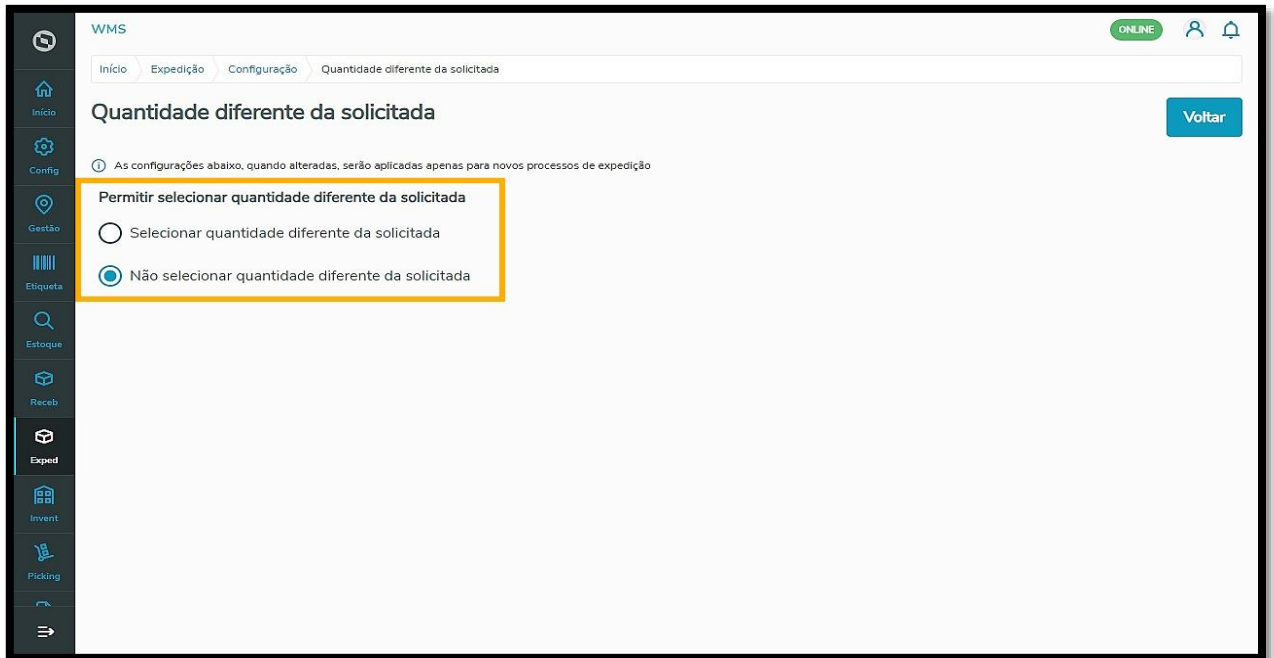
The screenshot shows the 'Novo controle de validade' (New validity control) screen in the WMS system. The breadcrumb trail is 'Início > Expedição > Configuração > Controle de validade > Novo controle de validade'. The page title is 'Novo controle de validade'. There are three buttons at the top right: 'Cancelar', 'Salvar e novo' (highlighted with a yellow box), and 'Salvar'. Below the buttons, there are two radio buttons: 'Por produto' (unselected) and 'Por cliente' (selected). Under 'Por cliente', there are two input fields: 'Prazo vida útil' with the value '90' and 'Cliente' with the value '48.740.351/0054-77 - Distribuidora XYZ'. A sidebar on the left contains navigation icons for Inicio, Config, Gestão, Etiqueta, Estoque, Receb, Exped (highlighted), Invent, Picking, and a home icon.

Já em **Selecionar quantidade diferente da solicitada** é possível informar na seleção de estoque uma quantidade de mercadorias diferente daquela que foi informada no documento.

The screenshot shows the 'Configurações de expedição' (Expedition configurations) screen in the WMS system. The breadcrumb trail is 'Início > Expedição > Configuração'. The page title is 'Configurações de expedição'. There is a 'Voltar' button at the top right. The screen is divided into several sections: 'Automatizar criação de processos' and 'Agrupamento de processos'; 'Seleção de estoque' (with a help icon) containing 'Controle de validade' and 'Selecionar quantidade diferente da solicitada' (highlighted with a yellow box); 'Separação' containing 'Características de estoque' and 'Troca de estoque'; and 'Conferência' containing 'Atributos de estoque' and 'Quantidade menor que a solicitada', and 'Características de estoque' and 'Volumes'. A sidebar on the left contains navigation icons for Inicio, Config, Gestão, Etiqueta, Estoque, Receb, Exped (highlighted), Invent, Picking, and a home icon.

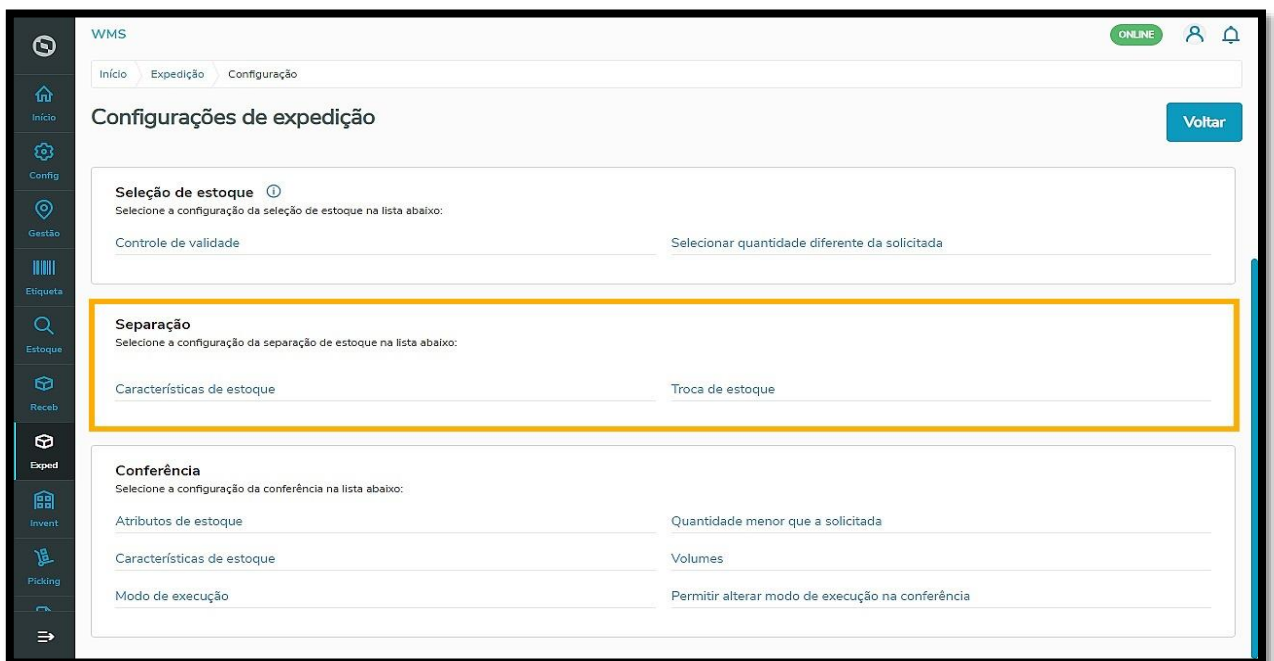


TOTVS WMS SAAS – EXPEDIÇÃO – QUAIS AS CONFIGURAÇÕES POSSÍVEIS NO PROCESSO DE EXPEDIÇÃO



A próxima etapa de configurações da expedição diz respeito à **Separação**, onde é possível realizar os ajustes de **Características de estoque** e **Troca de estoque**.

Essas configurações também podem ser realizadas em **Fluxo de processos** no **Configurador**.



As configurações de **Características de estoque** permitem que o sistema solicite a inclusão das características do estoque no momento da separação.



TOTVS WMS SAAS – EXPEDIÇÃO – QUAIS AS CONFIGURAÇÕES POSSÍVEIS NO PROCESSO DE EXPEDIÇÃO



WMS ONLINE

Início Expedição Configuração

Configurações de expedição

Voltar

Seleção de estoque ⓘ
Selecione a configuração da seleção de estoque na lista abaixo:

Controle de validade Selecionar quantidade diferente da solicitada

Separação
Selecione a configuração da separação de estoque na lista abaixo:

Características de estoque Troca de estoque

Conferência
Selecione a configuração da conferência na lista abaixo:

Atributos de estoque Quantidade menor que a solicitada

Características de estoque Volumes

Modo de execução Permitir alterar modo de execução na conferência

Em **Troca de estoque** é possível efetuar a troca de estoque durante o processo de separação.

WMS ONLINE

Início Expedição Configuração

Configurações de expedição

Voltar

Seleção de estoque ⓘ
Selecione a configuração da seleção de estoque na lista abaixo:

Controle de validade Selecionar quantidade diferente da solicitada

Separação
Selecione a configuração da separação de estoque na lista abaixo:

Características de estoque Troca de estoque

Conferência
Selecione a configuração da conferência na lista abaixo:

Atributos de estoque Quantidade menor que a solicitada

Características de estoque Volumes

Modo de execução Permitir alterar modo de execução na conferência

Você pode desabilitar a permissão, permitir a troca apenas para características iguais ou por qualquer característica.



TOTVS WMS SAAS – EXPEDIÇÃO – QUAIS AS CONFIGURAÇÕES POSSÍVEIS NO PROCESSO DE EXPEDIÇÃO



Por último, é possível realizar as configurações de **Conferência**, com as opções:

- Atributos de estoque;
- Características de estoque;
- Modo de execução;
- Quantidade menor que a solicitada;
- Volumes;
- Permitir alterar modo de execução na conferência.

Vamos conferir como você pode configurar cada uma delas:

- **Atributos de estoque:** ao ativar essa configuração, os atributos de estoque serão solicitados durante a conferência da mercadoria.



TOTVS WMS SAAS – EXPEDIÇÃO – QUAIS AS CONFIGURAÇÕES POSSÍVEIS NO PROCESSO DE EXPEDIÇÃO



Você pode criar um novo atributo, incluir um atributo por categoria ou por produto e ainda configurar suas exceções de acordo com sua necessidade.

WMS ONLINE

Início Expedição Configuração

Configurações de expedição

Voltar

Seleção de estoque ⓘ
Selecione a configuração da seleção de estoque na lista abaixo:

Controle de validade Selecionar quantidade diferente da solicitada

Separação
Selecione a configuração da separação de estoque na lista abaixo:

Características de estoque Troca de estoque

Conferência
Selecione a configuração da conferência na lista abaixo:

Atributos de estoque Quantidade menor que a solicitada

Características de estoque Volumes

Modo de execução Permitir alterar modo de execução na conferência

WMS ONLINE

Início Expedição Configuração Atributos de estoque na conferência

Atributos de estoque na conferência

Voltar

ⓘ As configurações abaixo, quando alteradas, serão aplicadas apenas para novos processos de expedição

Atributos solicitados na conferência Novo

Número de série x Número nota fiscal x

Os atributos informados neste campo serão solicitadas na conferência.

Atributos por categoria

Atributos por produto

- **Características de estoque:** essa configuração delimita que as características informadas deverão ser solicitadas durante a conferência. Se nenhuma característica for informada, serão solicitadas todas as características configuradas no produto. Também é possível configurar características por categoria ou por produto e, ainda, configurar suas exceções de acordo com a sua necessidade.



TOTVS WMS SAAS – EXPEDIÇÃO – QUAIS AS CONFIGURAÇÕES POSSÍVEIS NO PROCESSO DE EXPEDIÇÃO



WMS ONLINE

Início Expedição Configuração

Configurações de expedição

Voltar

Seleção de estoque ⓘ
Selecione a configuração da seleção de estoque na lista abaixo:

Controle de validade	Selecionar quantidade diferente da solicitada
----------------------	---

Separação
Selecione a configuração da separação de estoque na lista abaixo:

Características de estoque	Troca de estoque
----------------------------	------------------

Conferência
Selecione a configuração da conferência na lista abaixo:

Atributos de estoque	Quantidade menor que a solicitada
Características de estoque	Volumes
Modo de execução	Permitir alterar modo de execução na conferência

Este documento é propriedade da TOTVS. Todos os direitos reservados. ©

Este documento é propriedade da TOTVS. Todos os direitos reservados. ©

Este documento é propriedade da TOTVS. Todos os direitos reservados. ©

WMS ONLINE

Início Expedição Configuração Características de estoque na conferência

Características de estoque na conferência

Voltar

ⓘ As configurações abaixo, quando alteradas, serão aplicadas apenas para novos processos de expedição

Solicitar características

Selecione as características

As características informadas neste campo serão solicitadas na conferência. Quando não informado nenhuma característica, irá solicitar todas as características configuradas no produto.

Características por categoria

Características por produto

- **Modo de execução:** essa configuração define o meio em que a conferência de expedição será executada (via mobile ou *desktop*).



TOTVS WMS SAAS – EXPEDIÇÃO – QUAIS AS CONFIGURAÇÕES POSSÍVEIS NO PROCESSO DE EXPEDIÇÃO



WMS ONLINE

Início > Expedição > Configuração

Configurações de expedição

Voltar

Seleção de estoque ⓘ
Selecione a configuração da seleção de estoque na lista abaixo:

Controle de validade _____ Selecionar quantidade diferente da solicitada _____

Separação
Selecione a configuração da separação de estoque na lista abaixo:

Características de estoque _____ Troca de estoque _____

Conferência
Selecione a configuração da conferência na lista abaixo:

Atributos de estoque _____ Quantidade menor que a solicitada _____

Características de estoque _____ Volumes _____

Modo de execução _____ Permitir alterar modo de execução na conferência _____

Este documento é propriedade da TOTVS. Todos os direitos reservados. ©

WMS ONLINE

Início > Expedição > Configuração > Modo de execução

Modo de execução

Voltar

ⓘ As configurações abaixo, quando alteradas, serão aplicadas apenas para novos processos de expedição

Selecione o modo de execução da conferência de expedição

Mobile

Desktop

Este documento é propriedade da TOTVS. Todos os direitos reservados. ©

Este documento é propriedade da TOTVS. Todos os direitos reservados. ©

- **Quantidade menor que a solicitada:** permite que a conferência de expedição possa ser finalizada com a quantidade de mercadoria menor do que a solicitada em documento.



TOTVS WMS SAAS – EXPEDIÇÃO – QUAIS AS CONFIGURAÇÕES POSSÍVEIS NO PROCESSO DE EXPEDIÇÃO



WMS ONLINE

Início Expedição Configuração

Configurações de expedição

Voltar

Seleção de estoque ⓘ
Selecione a configuração da seleção de estoque na lista abaixo:

Controle de validade Selecionar quantidade diferente da solicitada

Separação
Selecione a configuração da separação de estoque na lista abaixo:

Características de estoque Troca de estoque

Conferência
Selecione a configuração da conferência na lista abaixo:

Atributos de estoque **Quantidade menor que a solicitada**

Características de estoque Volumes

Modo de execução Permitir alterar modo de execução na conferência

- **Volumes:** define se a montagem dos volumes de mercadorias e a impressão de etiquetas serão finalizadas.

É possível configurar:

- **Sem montagem de volumes:** não será realizada a montagem ou a impressão de etiquetas.
- **Sem montagem de volumes informando o total de volumes:** permite imprimir as etiquetas no final da conferência, mesmo que não seja realizada a montagem, informando a quantidade de volumes conferidos.
- **Com contagem de volumes manual:** será efetuada a montagem de volumes na conferência de forma manual, sendo que possível informar o momento da impressão das etiquetas no aplicativo.



TOTVS WMS SAAS – EXPEDIÇÃO – QUAIS AS CONFIGURAÇÕES POSSÍVEIS NO PROCESSO DE EXPEDIÇÃO



WMS ONLINE

Início Expedição Configuração

Configurações de expedição

Voltar

Seleção de estoque ⓘ
Selecione a configuração de seleção de estoque na lista abaixo:

Controle de validade Selecionar quantidade diferente da solicitada

Separação
Selecione a configuração da separação de estoque na lista abaixo:

Características de estoque Troca de estoque

Conferência
Selecione a configuração da conferência na lista abaixo:

Atributos de estoque Quantidade menor que a solicitada

Características de estoque **Volumes**

Modo de execução Permitir alterar modo de execução na conferência

WMS ONLINE

Início Expedição Configuração Volumes

Volumes na conferência

Voltar

ⓘ As configurações abaixo, quando alteradas, serão aplicadas apenas para novos processos de expedição

Volumes na expedição
Esta configuração será utilizada como padrão, caso não haja nenhuma exceção por depositante cadastrada.

Sem montagem de volumes ⓘ

Sem montagem de volumes, informando total de volumes ⓘ

Com montagem de volumes manual ⓘ

- **Permitir alterar modo de execução na conferência:** essa permissão possibilita liberar a alteração do modo de execução durante o processo de conferência.



TOTVS WMS SAAS – EXPEDIÇÃO – QUAIS AS CONFIGURAÇÕES POSSÍVEIS NO PROCESSO DE EXPEDIÇÃO



WMS ONLINE

Início > Expedição > Configuração

Configurações de expedição

[Voltar](#)

Seleção de estoque ⓘ
Selecione a configuração de seleção de estoque na lista abaixo:

Controle de validade Selecionar quantidade diferente da solicitada

Separação
Selecione a configuração da separação de estoque na lista abaixo:

Características de estoque Troca de estoque

Conferência
Selecione a configuração da conferência na lista abaixo:

Atributos de estoque Quantidade menor que a solicitada

Características de estoque Volumes

Modo de execução **Permitir alterar modo de execução na conferência**

Este documento é propriedade da TOTVS. Todos os direitos reservados. ©

WMS ONLINE

Início > Expedição > Configuração > Permitir alterar modo de execução na conferência

Permitir alterar modo de execução na conferência

[Voltar](#)

ⓘ As configurações abaixo, quando alteradas, serão aplicadas apenas para novos processos de expedição

Selecione se deseja permitir que o modo de execução da conferência de expedição pode ser alterado

Não permitir

Permitir

Este documento é propriedade da TOTVS. Todos os direitos reservados. ©

Este documento é propriedade da TOTVS. Todos os direitos reservados. ©