



15. HODÔMETRO



01. VISÃO GERAL

Para habilitar o uso do hodômetro, é preciso abrir um ticket com o atendimento ou enviar uma solicitação para o seguinte e-mail: andre.custodio@totvs.com.br

IMPORTANTE!

A função está liberada no momento apenas para os Motoristas que utilizam **Android** - versão mínima do app **9.3.0**.

A aplicação eficiente do hodômetro no seu negócio pode melhorar significativamente a gestão da frota, reduzir custos operacionais e aumentar a eficiência geral.

Dentro do Coleta Entrega, funciona assim:

1.1. VISÃO PORTAL

Na tela de prestação de contas é apresentado o hodômetro da viagem, nas seguintes situações:

1 - Nenhum hodômetro informado

TOTVS COLETA ENTREGA

Acompanhar viagens Prestar contas

Prestação de contas - Viagem com hodometro

Voltar Encerrar viagem

Não esqueça de APROVAR ou REPROVAR as evidências das tarefas e faça o encerramento da viagem.

Hodômetro inicial: Não informado

Atualizado em: 03/09/2024 15:20:35

Motorista: Daniel Oliveira

Avaliar evidências Alterar dados Mensagens da viagem

	Documento	Sit. tarefa	Tipo	Sit. evidências	Evidências	Mensagens	Data sit...	Cliente origem	Cliente destino	Unidade cadastro
▼ Não Finalizada	10915582		ENTREGA				03/09/2024 ...		Ándre Luiz Custodio	Coleta e Entrega I
	KM7T4WP36		COLETA				03/09/2024 ...	CIPLA SA		Coleta e Entrega II
	R63KWCK62		COLETA				03/09/2024 ...	Aeroquip Do Brasil Ltda		Coleta e Entrega II

1 - 3 DE 3 RESULTADOS

EXIBIR 10 RESULTADOS POR VEZ



15. HODÔMETRO



2 - Apenas hodômetro inicial informado

The screenshot shows the 'Prestação de contas - Viagem com hodometro' screen. The status is 'Hodômetro inicial: 10100 - Não houve atualização do hodômetro'. The table below shows three tasks, all with 'COLETA' status.

Documento	Sit. tarefa	Tipo	Sit. evidências	Evidências	Mensagens	Data sit...	Cliente origem	Cliente destino	Unidade cadastro
10915582	ENTREGA	ENTREGA				03/09/2024 ...		Andre Luiz Custodio	Coleta e Entrega II
KM7T4WP36	COLETA	COLETA				03/09/2024 ...	CIPLA SA		Coleta e Entrega II
R63KWCK62	COLETA	COLETA				03/09/2024 ...	Aeroquip Do Brasil Ltda		Coleta e Entrega II

3 - Mais de um hodômetro informado (inicial e atualização)

The screenshot shows the 'Prestação de contas - Viagem com hodometro' screen. The status is 'Hodômetro inicial: 10100. Último hodômetro: 10115'. The table below shows three tasks. The first task is 'Finalizada com sucesso' and has an 'APROVADA' status.

Documento	Sit. tarefa	Tipo	Sit. evidências	Evidências	Mensagens	Data sit...	Cliente origem	Cliente destino	Unidade cadastro
10915582	ENTREGA	ENTREGA	APROVADA			03/09/2024 ...		Andre Luiz Custodio	Coleta e Entrega II
KM7T4WP36	COLETA	COLETA				03/09/2024 ...	CIPLA SA		Coleta e Entrega II
R63KWCK62	COLETA	COLETA				03/09/2024 ...	Aeroquip Do Brasil Ltda		Coleta e Entrega II

Durante a viagem, será possível acompanhar o hodômetro inicial e o mais atual - chamado de último hodômetro, na tela de prestação de contas.

Após a viagem encerrada, é possível consultar e editar (Apenas no portal) os hodômetros, o sistema salva o usuário que alterou e o novo hodômetro informado.

Na tela de coletas e entregas, é possível consultar por tarefa finalizada com sucesso e com insucesso. Foi adicionado a coluna hodômetro inicial e final, ao clicar é possível verificar o histórico e detalhamento dos registros apontados.



15. HODÔMETRO



4 - Coluna de hodômetro inicial e final por tarefa

The screenshot shows the 'Coletas e entregas' interface. The main content area is titled 'Coletas e entregas' and has three tabs: 'Sem viagem', 'Finalizadas com sucesso', and 'Finalizadas com insucesso'. The 'Finalizadas com sucesso' tab is active. Below the tabs, there is a search bar and a filter dropdown set to 'Finalização: De 02/09/2024 at...'. A table displays the following data:

Tipo	Unidade cada...	Documento	Evidências	Cliente origem	Cliente destino	Finalização	Mensagens	Hod. Ini e fin	ID externo
COLETA	Coleta e Entrega II	R63KWCK62		Aeroquip Do Brasil...		03/09/2024 15:40		10133	-
COLETA	Coleta e Entrega II	KM7T4WP36		CIPLA SA		03/09/2024 15:39		10123	-
ENTREGA	Coleta e Entrega II	10915582			Andre Luiz Custodio	03/09/2024 15:32		10115	-

At the bottom of the table, there is a 'Carregar mais 10 resultados' button and a dropdown menu set to 'EXIBIR 10 RESULTADOS POR VEZ'.

5 - Detalhamento do hodômetro da tarefa

The screenshot shows the 'Hodômetro da tarefa' interface. The main content area is titled 'Hodômetro da tarefa' and has a 'Voltar' button. Below the title, there is a section for 'DADOS DA TAREFA' with the following information:

Tarefa: R63KWCK62, Finalização: 03/09/2024 15:40

HODÔMETRO INICIAL

Data hora	ID veículo	Hodômetro inicial	Responsável	Localização
03/09/2024 15:40	Truck1	10133	Daniel Oliveira - (d.oliveira)	

Below this, there is a 'Histórico hodômetro' section with a table:

ID veículo	Hodômetro	Viagem	Localização	Responsável
Truck1	10133	Viagem com hodometro		Daniel Oliveira - (d.oliveira)

At the bottom of the table, there is a 'Carregar mais 10 resultados' button and a dropdown menu set to 'EXIBIR 10 RESULTADOS POR VEZ'.

Na tela de Viagens, aba **Encerradas**, também foi adicionado a coluna hodômetro inicial e final, ao clicar será exibido os registros apontados.



15. HODÔMETRO



6 - Consulta de hodômetros por viagem

TOTVS COLETA ENTREGA

Viagens Viagens encerradas

Viagens

Não despachadas Encerradas

Viagens encerradas

Filtrando por: Encerramento: De 02/09/2024

Arraste a coluna até aqui para agrupar

Identificador vi...	Motorista	Identificador d...	Encerramento	Documentaç...	Mensagens	Encerrado por	Hod. Ini e fn	ID externo
+ Viagem com hodom...	Daniel Oliveira	Truck1	03/09/2024 15:42	APROVADA		Daniel Oliveira	10100 - 10135	-

1 - 1 DE 1 RESULTADOS

Carregar mais 10 resultados

EXIBIR 10 RESULTADOS POR VEZ

7 - Detalhamento do hodômetro por viagem

No grid de histórico de hodômetros é possível consultar por tarefa e ao clicar na tarefa ser conduzido para o detalhamento da tarefa apenas.

TOTVS COLETA ENTREGA

Viagens Viagens encerradas Hodômetro da viagem

Hodômetro da viagem

Viagem com hodometro 03/09/2024 15:42

HODÔMETRO INICIAL

Data hora	ID veículo	Hodômetro inicial	Responsável	Localização
03/09/2024 15:21	Truck1	10100	Daniel Oliveira - (d.oliveira)	

HODÔMETRO FINAL

Data hora	ID veículo	Hodômetro final	Responsável	Localização
03/09/2024 15:41	Truck1	10135	Daniel Oliveira - (d.oliveira)	

Histórico hodômetro

ID veículo	Hodômetro	Tarefa	Localização	Responsável
Truck1	10135	-		Daniel Oliveira - (d.oliveira)
Truck1	10133	R63KWCK62		Daniel Oliveira - (d.oliveira)
Truck1	10123	KM7T4WP36		Daniel Oliveira - (d.oliveira)
Truck1	10116	-		Daniel Oliveira - (d.oliveira)
Truck1	10115	10915582		Daniel Oliveira - (d.oliveira)
Truck1	10100	-		Daniel Oliveira - (d.oliveira)

1 - 6 DE 6 RESULTADOS

Carregar mais 10 resultados

EXIBIR 10 RESULTADOS POR VEZ



15. HODÔMETRO



1.2. VISÃO MOTORISTA – APLICATIVO ANDROID APENAS (VERSÃO MÍNIMA 9.3.0)

Quando o motorista recebe uma viagem, é solicitado que ele informe o hodômetro atual. Este será o hodômetro inicial.

8 - Hodômetro inicial da viagem



O Motorista pode apontar o hodômetro sempre que quiser. Além do hodômetro inicial, que é obrigatório, o motorista pode acessar pela tela inicial o menu: **Informe o hodômetro** e ter o acesso a todos os registros já realizados na viagem.

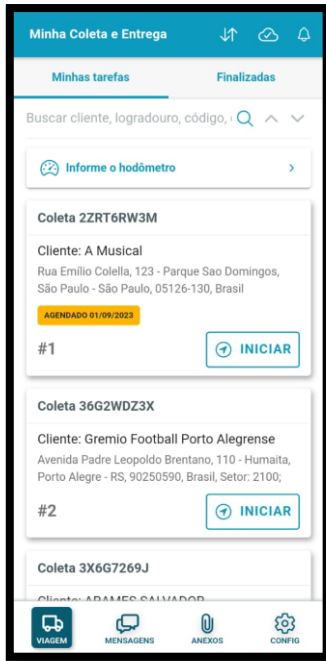
Também é possível vincular hodômetros nas tarefas, para isso é preciso acessar o detalhe da tarefa e ir ao menu: **Informe o hodômetro**. Ao fazer isso, o registro do hodômetro fica vinculado à tarefa selecionada. Quando o motorista encerrar sua última tarefa, o aplicativo solicitará o apontamento do hodômetro, esse não sendo obrigatório.



15. HODÔMETRO



9 - Menu de acesso ao hodômetro na tela inicial



10 - Menu de acesso por meio da tarefa - tarefa não iniciada

Um detalhe importante é que para registrar o hodômetro vinculado a tarefa, é necessário que ela tenha sido iniciada.

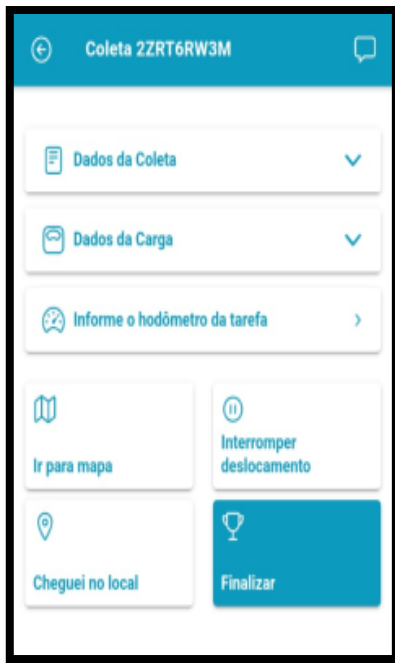




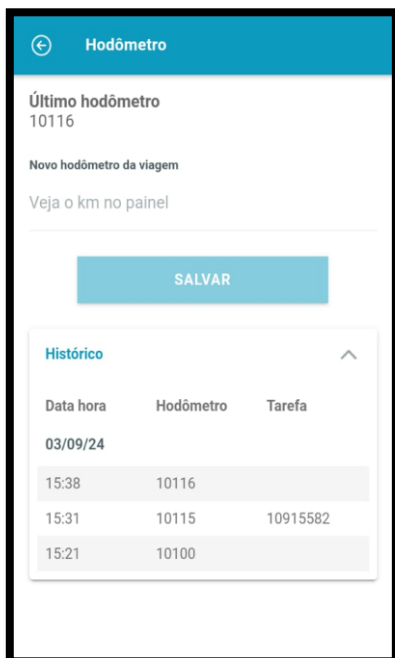
15. HODÔMETRO



11 - Menu de acesso por meio da tarefa - tarefa iniciada



12 - Apontamento do hodômetro





15. HODÔMETRO



13 - Solicitação do apontamento do hodômetro ao encerrar a última tarefa

The screenshot shows a mobile application interface. At the top, there is a green bar with a checkmark and the text "Tarefa finalizada". Below this, there are two tabs: "Minhas tarefas" and "Finalizadas". A header bar contains a speech bubble icon and the text "Informe o hodômetro" with a right-pointing arrow. The main content area is a white card with a speech bubble icon and the text "Informe o hodômetro". Below this, it says "Hodômetro atual" and "Veja o km no painel" followed by a horizontal line for input. At the bottom of the card are two buttons: "FECHAR" and "SALVAR". The bottom navigation bar has four icons: "VIAGEM", "MENSAGENS", "ANEXOS", and "CONFIG".