

Documento de Configuração – Integração LegalDesk x WorkSite via SAML



Junho/2020



Sumário

1. Objetivo	3
2. Preferências(LegalDesk)	3
3. Cadastro dos Usuários(LegalDesk e Azure).....	4
4. IDs no Banco de Dados(LegalDesk)	4
5. Permissões(Azure).....	6

1. Objetivo

Este documento tem como objetivo demonstrar as configurações que devem ser realizadas para a integração via autenticação SAML entre o LegalDesk e o WorkSite.

2. Preferências(LegalDesk)

1. Na preferência INTEGRACAO_GED escolher a opção “WorkSite” no campo Valor.

NOME	VALOR
INTEGRACAO_GED	WorkSite
DESCRIÇÃO	
Indica qual o GED habilitado	

	NOME	DESCRIÇÃO	MÓDULO	VALOR	PER
☰	INTEGRACAO_GED	Indica qual o GED habilitado	GED	W	

2. A segunda preferência a ser configurada é a WORKSITE_NETLOGIN_GED e deve estar com o valor “S” para autenticação SAML, conforme legenda na descrição da preferência.

NOME	VALOR
WORKSITE_NETLOGIN_GED	S
DESCRIÇÃO	
N = (Network), E = (Explicit), S = (Saml).	

	NOME	DESCRIÇÃO	MÓDULO	VALOR
☰	WORKSITE_NETLOGIN_GED	N = (Network), E = (Explicit), S = (Saml).	GED	S

3. E por fim a preferência CONEXAO_GED com o endereço do Worksite Web, sem protocolos(http/https) ou barras(“/”), conforme prints abaixo.

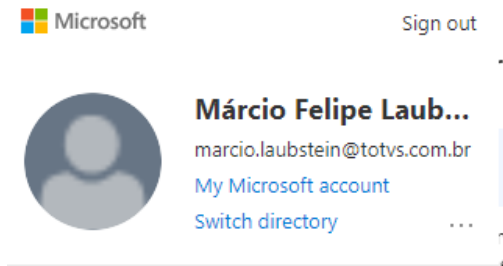
NOME	VALOR
CONEXAO_GED	worksite10.juritis.com.br
DESCRIÇÃO	
Indica a forma de conexão com o servidor de GED	

	NOME	DESCRIÇÃO	MÓDULO	VALOR
☰	CONEXAO_GED	Indica a forma de conexão com o servidor d...	GED	worksite10.juritis.com.br



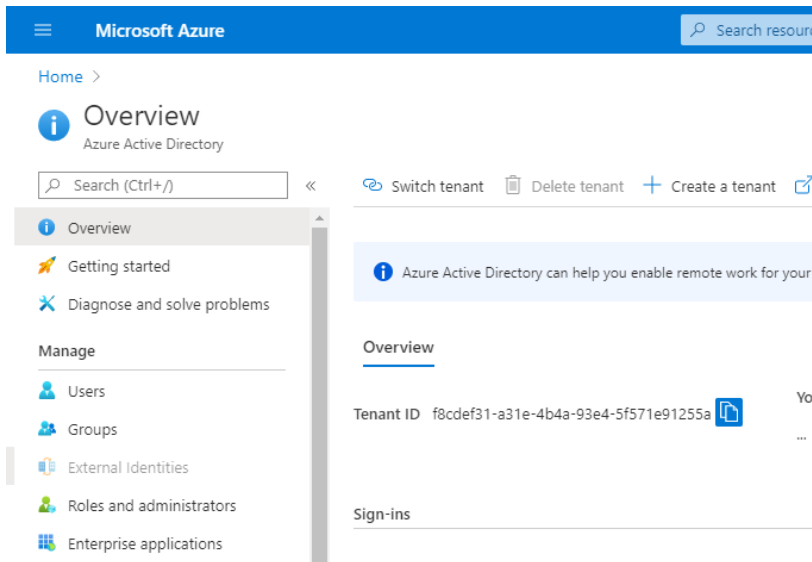
3. Cadastro dos Usuários(LegalDesk e Azure)

- No cadastro de usuários do LegalDesk o campo IDP deve estar preenchido igual ao cadastro no Azure(imagem abaixo).

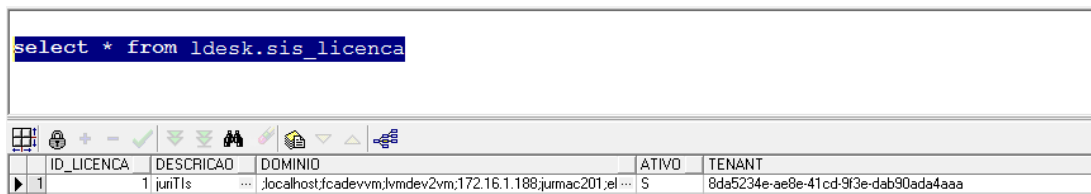


4. IDs no Banco de Dados(LegalDesk)

- Tenant ID
 1. Abrir o Azure e na tela “Home” verificar qual o Tenant ID.



2. Verificar de o Tenant ID na tabela LDESC.SIS_LICENCA é igual ao que está na aplicação do Azure.





- Application ID

- Na tela de “Properties” da aplicação LegalDesk dentro do Azure, verificar qual o Application ID.

Microsoft Azure

Home > Juritis Comércio e Serviços de Informática LTDA > Enterprise applications | All applications >

LegalDesk | Properties

Enterprise Application

Save Discard Delete Got feedback?

Overview

Diagnose and solve problems

Manage

- Properties
- Owners
- Users and groups
- Provisioning
- Application proxy
- Self-service

Security

- Conditional Access

Enabled for users to sign-in? Yes No

Name *

Homepage URL

Logo

Application ID

Object ID

User assignment required? Yes No

- Em seguida abrir a tela de “Certificates & secrets” da aplicação LegalDesk dentro do Azure e verificar qual o Secret.

Microsoft Azure

Home > App registrations >

LegalDesk | Certificates & secrets

Search (Ctrl+F)

Copy the new client secret value. You won't be able to retrieve it after you perform another operation or leave this blade.

Credentials enable confidential applications to identify themselves to the authentication service when receiving tokens at a web addressable location (using an HTTPS scheme). For a higher level of assurance, we recommend using a certificate (instead of a client secret) as a credential.

Certificates

Certificates can be used as secrets to prove the application's identity when requesting a token. Also can be referred to as public keys.

Upload certificate

Thumbprint	Start date	Expires
No certificates have been added for this application.		

Client secrets

A secret string that the application uses to prove its identity when requesting a token. Also can be referred to as application password.

New client secret

Description	Expires	Value
Password uploaded on Wed Jun 10 2020	6/10/2021	6U--S69CN3jja.8JezqR_gmEiqY102U_k

- Voltar ao Banco de Dados e verificar na tabela LDESK.SIS_APPLICATION se o Application ID e o Secret estão corretos.

```
select * from ldesk.sis_application where name = 'LegalDesk'
```

ID_APPLICATION	NAME	DESCRIPTION	KEY	SECRET
1 5915b434-E37D-0466-4C8D-1CDE01D12312	LegalDesk	LegalDesk	951538be-103a-435e-adb7-bc5cd312a604	FGMJ7w4VmyE=qLTbZLN6C73moAVTvm_



5. Permissões(Azure)

- Na tela de “API permissions” é preciso dar consentimento de administrador na aplicação LegalDesk:

Home > App registrations >

LegalDesk | API permissions ↗

Search (Ctrl+/) << Refresh

[Overview](#)
[Quickstart](#)
[Integration assistant \(preview\)](#)

Manage

- [Branding](#)
- [Authentication](#)
- [Certificates & secrets](#)
- [Token configuration](#)
- [API permissions](#)**
- [Expose an API](#)

Configured permissions

Applications are authorized to call APIs when they are granted permissions by users/admins as part of the consent process. The list of configured permissions should include all the permissions the application needs. [Learn more about permissions and consent](#)

[+ Add a permission](#)

API / Permissions name	Type	Description	Admin consent required
Microsoft Graph (1)			
User.Read	Delegated	Sign in and read user profile	-